



13 SEP 2021

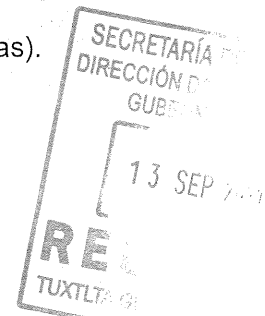
OFICIO NO. SOP/CAyF/DPyC/DC/0433/0027/2021
Tuxtla Gutiérrez, Chiapas;
Septiembre 08 de 2021

C.P. Roberto Coutiño Espinosa
Director De Contabilidad Gubernamental
Secretaría De Hacienda
Torre Chiapas, Piso 9
CIUDAD.

RECIBIDO
SECRETARÍA DE ADMINISTRACIÓN Y FINANZAS

Dando cumplimiento a la Normatividad Contable 2021, de conformidad al Capítulo II, artículo 49 fracción II inciso a), relativo a la **Información Mensual** me permito enviar a Usted, la información Contable en original debidamente firmada correspondiente al mes de **Agosto de 2021** de acuerdo a lo siguiente:

- 1.- Estado de Situación Financiera, en dos versiones, Nivel de cuentas y de Rubros (03 fojas).
- 2.- Estado de Actividades en dos versiones, Nivel de cuentas y de Rubros (04 fojas).
- 3.- Estado de Variación en la Hacienda Pública (01 foja).
- 4.- Estado Analítico del Activo, en dos versiones, Nivel de cuentas y por Rubros (07 fojas).
- 5.- Estado de Cambios en la Situación Financiera (01 foja).
- 6.- Estado de Flujos de Efectivo (01 foja).
- 7.- Estado Analítico de la Deuda y Otros Pasivos (01 foja).
- 8.- Notas de Memoria (01 foja).
- 9.- Balanza de Comprobación Mensual y Acumulada (06 fojas).
- 10.- Analítico de Aplicación y Disponibilidad del Presupuesto de Egreso (03 fojas).
- 11.- Integración del Presupuesto (02 fojas).
- 12.- Variaciones en Cuentas de Balance. (02 fojas).
- 13.- Estado Analítico de Ingresos (03 fojas).
- 14.- Endeudamiento Neto (01 foja).
- 15.- Intereses de la Deuda (01 foja).
- 16.- Indicadores de la Postura Fiscal (03 fojas).
- 17.- Analítico de Saldos Mensual de todas las cuentas.(01 tanto).
- 18.- Libro Diario(se envía en medio magnético USB).
- 19.- LDF-1 Estado de Situación Financiera Detallado (01 foja)
- 20.- LDF-2 Informe Analítico De La Deuda Pública y Otros Pasivos (01 foja)
- 21.- LDF-3 Informe Analítico de Obligaciones Diferentes de Financiamientos (01 foja)
- 22.- LDF-4 Balance Presupuestario (01 foja)
- 23.- LDF-5 Estado Analítico de Ingresos Detallado (03 fojas).



Sin otro en particular, le envío un cordial saludo

Atentamente

L.C.P. Javier Walter Avendaño Córdova
Director de Presupuesto y Contabilidad

C.c.p. Lic. Octavio Gutiérrez Suárez.- Coordinador de Administración y Finanzas.- Para su Conocimiento.- Edificio.
C.P. Elizabeth Marroquín Gálvez.- Jefa de la Unidad de Coordinación Administrativa de Organismos Públicos- Mismo fin.- Secretaría de Hacienda.-
Ciudad
ARCHIVO MINUTARIO
CP: JWAC/bbym/rmj****



SECRETARÍA DE OBRAS PÚBLICAS
GOBIERNO DE CHIAPAS

CHIAPAS
de Corcelm

SECRETARÍA DE OBRAS PÚBLICAS

10 SEP 2021

DESPACHADO
DIRECCIÓN DE PRESUPUESTO Y CONTABILIDAD

SISTEMA CONTABLE 2021
ESTADO DE SITUACIÓN FINANCIERA
AL 31 DE AGOSTO DEL 2021
 (Cifras en Pesos)

Concepto	2021	2020	Concepto	2021	2020
ACTIVO			PASIVO		
Activo Circulante			Activo Circulante		
Efectivo y Equivalentes	2,979,913,221.63	1,379,527,105.08	Cuentas por Pagar a Corto Plazo	8,684,985.10	411,208,186.49
Efectivo	0.00	0.00	Servicios Personales por Pagar a Corto Plazo	226,310.74	1,652,837.53
Bancos/Tesorería	0.00	0.00	Proveedores por Pagar a Corto Plazo	5,730,033.89	917,236.63
Bancos/Dependencias y Otros	1,289,811,902.57	469,134,984.64	Contratistas por Obras Públicas por Pagar a Corto Plazo	0.00	393,843,385.90
Inversiones Temporales (Hasta 3 Meses)	0.00	0.00	Participaciones y Aportaciones por Pagar a Corto Plazo	0.00	0.00
Fondos con Afectación Específica	1,690,101,319.06	910,392,140.42	Transferencias Otorgadas por Pagar a Corto Plazo	0.00	6,425.15
Depósitos de Fondos de Terceros en Garantía y/o Administración	0.00	0.00	Intereses, Comisiones y Otros Gastos de la Deuda Pública por Pagar a Corto Plazo	0.00	0.00
Otros Efectivos y Equivalentes	0.00	0.00	Retenciones y Contribuciones por Pagar a Corto Plazo	1,951,782.19	13,417,658.57
Derechos a Recibir Efectivo o Equivalentes	0.00	12,519,268.67	Devoluciones de la Ley de Ingresos por Pagar a Corto Plazo	0.00	0.00
Inversiones Financieras de Corto Plazo	0.00	0.00	Otras Cuentas por Pagar a Corto Plazo	776,858.28	1,368,642.71
Cuentas por Cobrar a Corto Plazo	0.00	12,519,268.67	Documentos por Pagar a Corto Plazo	0.00	0.00
Deudores Diversos por Cobrar a Corto Plazo	0.00	0.00	Documentos Comerciales por Pagar a Corto Plazo	0.00	0.00
Ingresos por Recuperar a Corto Plazo	0.00	0.00	Documentos con Contratistas por Obras Públicas por Pagar a Corto Plazo	0.00	0.00
Deudores por Anticipos de la Tesorería a Corto Plazo	0.00	0.00	Otros Documentos por Pagar a Corto Plazo	0.00	0.00
Préstamos Otorgados a Corto Plazo	0.00	0.00	Porción a Corto Plazo de la Deuda Pública a Largo Plazo	0.00	0.00
Otros Derechos a Recibir Efectivo o Equivalentes a Corto Plazo	0.00	0.00	Porción a Corto Plazo de la Deuda Pública Interna	0.00	0.00
			Porción a Corto Plazo de la Deuda Pública Externa	0.00	0.00
Derechos a Recibir Bienes o Servicios	206,911,908.75	258,460,871.59	Porción a Corto Plazo de Arrendamiento Financiero	0.00	0.00
Anticipos a Proveedores por Adquisición de Bienes y Prestación de Servicios a Corto Plazo	0.00	0.00	Títulos y Valores a Corto Plazo	0.00	0.00
Anticipo a Proveedores por Adquisición de Bienes Inmuebles y Muebles a Corto Plazo	0.00	0.00	Títulos y Valores de la Deuda Pública Interna a Corto Plazo	0.00	0.00
Anticipo a Proveedores por Adquisición de Bienes Intangibles a Corto Plazo	0.00	0.00	Títulos y Valores de la Deuda Pública Externa a Corto Plazo	0.00	0.00
Anticipo a Contratistas por Obras Públicas a Corto Plazo	206,911,908.75	258,460,871.59	Pasivos Diferidos a Corto Plazo	0.00	0.00
Otros Derechos a Recibir Bienes o Servicios a Corto Plazo	0.00	0.00	Ingresos Cobrados por Adelantado a Corto Plazo	0.00	0.00
			Intereses Cobrados por Adelantado a Corto Plazo	0.00	0.00
Inventarios	0.00	0.00	Otros Pasivos Diferidos a Corto Plazo	0.00	0.00
Inventario de Mercancías para Venta	0.00	0.00	Fondos y Bienes de Terceros en Garantía y/o Administración a Corto Plazo	234,040.92	2,081.74
Inventario de Mercancías Terminadas	0.00	0.00	Fondos en Garantía a Corto Plazo	0.00	0.00
Inventario de Mercancías en Proceso de Elaboración	0.00	0.00	Fondos en Administración a Corto Plazo	234,040.92	2,081.74
Inventario de Materias Primas, Materiales y Suministros para Producción	0.00	0.00	Fondos Contingentes a Corto Plazo	0.00	0.00
Bienes en Tránsito	0.00	0.00	Fondos de Fideicomisos, Mandatos y Contratos Análogos a Corto Plazo	0.00	0.00
Almacenes	0.00	0.00	Otros Fondos de Terceros en Garantía y/o Administración a Corto Plazo	0.00	0.00
Almacén de Materiales y Suministros de Consumo	0.00	0.00	Provisión para Demandas y Juicios a Corto Plazo	0.00	0.00
Estimación por Pérdida o Deterioro de Activos Circulantes	0.00	0.00	Provisión para Contingencias a Corto Plazo	0.00	0.00
Estimaciones para Cuentas Incobrables por Derechos a Recibir Efectivo o Equivalentes	0.00	0.00	Otras Provisiones a Corto Plazo	0.00	0.00
Estimación por Deterioro de Inventarios	0.00	0.00	Otros Pasivos a Corto Plazo	635,469,059.79	0.00
Otros Activos Circulantes	0.00	0.00	Ingresos por Clasificar	0.00	0.00
Valores en Garantía	0.00	0.00	Recaudación por Participar	0.00	0.00
Bienes en Garantía (excluye depósitos de fondos)	0.00	0.00	Otros Pasivos Circulantes	635,469,059.79	0.00
Bienes Derivados de Embargos, Decomisos, Aseguramientos y Dación en Pago	0.00	0.00			
Adquisición con Fondos de Terceros	0.00	0.00			
Total de Activos Circulantes	3,186,825,130.38	1,650,507,245.32	Total de Pasivos Circulantes	644,388,085.81	411,210,268.23
Activo No Circulante	0.00	0.00	Pasivo No Circulante	0.00	0.00
Inversiones Financieras a Largo Plazo	0.00	0.00	Cuentas por Pagar a Largo Plazo	1,721,737,261.03	1,721,819,181.03
Inversiones a Largo Plazo	0.00	0.00	Proveedores por Pagar a Largo Plazo	75,855,110.60	75,937,030.80
Títulos y Valores a Largo Plazo	0.00	0.00	Contratistas por Obras Públicas por Pagar a Largo Plazo	1,645,882,150.23	1,645,882,150.23
Fideicomisos, Mandatos y Contratos Análogos	0.00	0.00	Documentos por Pagar a Largo Plazo	0.00	0.00
Participaciones y Aportaciones de Capital	0.00	0.00	Documentos Comerciales por Pagar a Largo Plazo	0.00	0.00
Derechos a Recibir Efectivo o Equivalentes a Largo Plazo	118,285,276.08	117,924,565.35	Documentos con Contratistas por Obras Públicas por Pagar a Largo Plazo	0.00	0.00
Documentos por Cobrar a Largo Plazo	95,092,803.86	95,201,875.33	Otros Documentos por Pagar a Largo Plazo	0.00	0.00
Deudores Diversos a Largo Plazo	23,192,472.22	22,722,890.02	Deuda Pública a Largo Plazo	0.00	0.00
Ingresos por Recuperar a Largo Plazo	0.00	0.00	Títulos y Valores de la Deuda Pública Interna a Largo Plazo	0.00	0.00
Préstamos Otorgados a Largo Plazo	0.00	0.00	Títulos y Valores de la Deuda Pública Externa a Largo Plazo	0.00	0.00
Otros Derechos a Recibir Efectivo o Equivalentes a Largo Plazo	0.00	0.00	Préstamos de la Deuda Pública Interna por Pagar a Largo Plazo	0.00	0.00
Bienes Inmuebles, Infraestructura y Construcciones en Proceso	35,439,512,991.78	34,998,726,447.96	Préstamos de la Deuda Pública Externa por Pagar a Largo Plazo	0.00	0.00
Terrenos	3,408,641.00	3,048,446.00	Arrendamiento Financiero por Pagar a Largo Plazo	0.00	0.00
Viviendas	0.00	0.00	Pasivos Diferidos a Largo Plazo	1,547,060,898.61	1,547,200,547.87
Edificios no Habitacionales	255,595,274.00	239,343,640.00	Créditos Diferidos a Largo Plazo	0.00	0.00
Infraestructura	0.00	0.00	Intereses Cobrados por Adelantado a Largo Plazo	0.00	0.00
Construcciones en Proceso en Bienes de Dominio Público	30,186,330,914.18	29,836,728,198.83	Otros Pasivos Diferidos a Largo Plazo	1,547,060,898.61	1,547,200,547.87
Construcciones en Proceso en Bienes Propios	4,994,178,162.60	4,919,606,163.13	Fondos y Bienes de Terceros en Garantía y/o Administración a Largo Plazo	210,658,599.16	210,723,947.66
Otros Bienes Inmuebles	0.00	0.00	Fondos en Garantía a Largo Plazo	0.00	0.00
Bienes Muebles	315,880,937.53	316,491,171.25	Fondos en Administración a Largo Plazo	210,658,599.16	210,723,947.66
Mobiliario y Equipo de Administración	40,177,786.08	39,851,909.65	Fondos Contingentes a Largo Plazo	0.00	0.00
Mobiliario y Equipo Educativo y Recreativo	1,701,668.70	1,701,668.70	Fondos de Fideicomisos, Mandatos y Contratos Análogos a Largo Plazo	0.00	0.00
Equipo e Instrumental Médico y de Laboratorio	107,546,823.08	107,546,823.08	Otros Fondos de Terceros en Garantía y/o Administración a Largo Plazo	0.00	0.00
Vehículos y Equipo de Transporte	14,896,074.20	15,363,632.84	Otros Fondos de Terceros en Garantía y/o Administración a Largo Plazo	0.00	0.00
Equipo de Defensa y Seguridad	0.00	0.00	Valores y Bienes en Garantía a Largo Plazo	0.00	0.00
Maquinaria, Otros Equipos y Herramientas	151,338,585.47	152,027,136.98	Provisiones a Largo Plazo	511,120.68	511,120.68
Colecciones, Obras de Arte y Objetos Valiosos	0.00	0.00	Provisión para Demandas y Juicios a Largo Plazo	511,120.68	511,120.68
Activos Biológicos	0.00	0.00	Provisión para Pensiones a Largo Plazo	0.00	0.00
Activos Intangibles	1,171,123.15	1,171,123.15	Provisión para Contingencias a Largo Plazo	0.00	0.00
Software	920,824.15	920,824.15	Otras Provisiones a Largo Plazo	0.00	0.00
Patentes, Marcas y Derechos	0.00	0.00	Total de Pasivos No Circulantes	3,479,967,879.48	3,480,254,797.24
Concesiones y Franquicias	0.00	0.00	Total del Pasivo	4,124,355,965.29	3,891,465,065.47
Licencias	250,299.00	250,299.00			
Otros Activos Intangibles	0.00	0.00			
Depreciación, Deterioro y Amortización Acumulada de Bienes	0.00	0.00			
Depreciación Acumulada de Bienes Inmuebles	0.00	0.00			
Depreciación Acumulada de Infraestructura	0.00	0.00			
Depreciación Acumulada de Bienes Muebles	0.00	0.00			
Deterioro Acumulado de Activos Biológicos	0.00	0.00			
Amortización Acumulada de Activos Intangibles	0.00	0.00			



GOBIERNO CONSTITUCIONAL DEL ESTADO DE CHIAPAS

SECRETARÍA DE OBRAS PÚBLICAS

SISTEMA CONTABLE 2021
ESTADO DE SITUACIÓN FINANCIERA

AL 31 DE AGOSTO DEL 2021

(Cifras en Pesos)

Fecha: 07/09/2021

Concepto	2021	2020	Concepto	2021	2020
Activos Diferidos	1,720,254,065.63	2,887,170,612.09	HACIENDA PÚBLICA / PATRIMONIO	0.00	0.00
Estudios, Formulación y Evaluación de Proyectos	169,238,164.62	169,238,164.62	Hacienda Pública/Patrimonio Contribuido	0.00	0.00
Derechos sobre Bienes en Régimen de Arrendamiento			Aportaciones	0.00	0.00
Financiero	0.00	0.00	Aportaciones	0.00	0.00
Gastos Pagados por Adelantado a Largo Plazo	0.00	0.00	Donaciones de Capital	0.00	0.00
Anticipos a Largo Plazo	1,355,776,250.05	1,355,776,250.05	Donaciones de Capital	0.00	0.00
Beneficios al Retiro de Empleados Pagados por Adelantado	0.00	0.00	Actualización de la Hacienda Pública/Patrimonio	0.00	0.00
Otros Activos Diferidos	195,239,650.96	1,362,156,197.42	Actualización de la Hacienda Pública/Patrimonio	0.00	0.00
Estimación por Pérdida o Deterioro de Activos no Circulantes	0.00	0.00	Hacienda Pública/Patrimonio Generado	36,687,116,915.76	36,110,289,456.15
Estimaciones por Pérdida de Cuentas Incobrables de Documentos por Cobrar a Largo Plazo	0.00	0.00	Resultados del Ejercicio (Ahorro/Desahorro)	623,905,841.16	1,511,688,505.34
Estimaciones por Pérdida de Cuentas Incobrables de Deudores			Resultados del Ejercicio (Ahorro/Desahorro)	623,905,841.16	1,511,688,505.34
Diversos por Cobrar a Largo Plazo	0.00	0.00	Resultados de Ejercicios Anteriores	35,856,210,569.10	34,408,212,274.31
Estimaciones por Pérdida de Cuentas Incobrables de Ingresos por Cobrar a Largo Plazo	0.00	0.00	Resultados de Ejercicios Anteriores	35,856,210,569.10	34,408,212,274.31
Estimaciones por Pérdida de Cuentas Incobrables de Préstamos			Revalúos	209,705,942.35	193,094,113.35
Otorgados a Largo Plazo	0.00	0.00	Revalúo de Bienes Inmuebles	207,935,219.95	191,323,390.95
Estimaciones por Pérdida de Otras Cuentas Incobrables a Largo Plazo	0.00	0.00	Revalúo de Bienes Muebles	1,821,264.95	1,821,264.95
			Revalúo de Bienes Intangibles	(50,542.55)	(50,542.55)
Otros Activos no Circulantes	29,763,356.50	29,763,356.50	Otros Revalúos	0.00	0.00
Bienes en Concesión	0.00	0.00	Reservas	0.00	0.00
Bienes en Arrendamiento Financiero	0.00	0.00	Reservas de Patrimonio	0.00	0.00
Bienes en Comodato	29,763,356.50	29,763,356.50	Reservas Territoriales	0.00	0.00
			Reservas por Contingencias	0.00	0.00
			Rectificaciones de Resultados de Ejercicios Anteriores	(2,705,436.85)	(2,705,436.85)
			Cambios en Políticas Contables	0.00	0.00
			Cambios por Errores Contables	(2,705,436.85)	(2,705,436.85)
			Exceso o Insuficiencia en la Actualización de la Hacienda Pública/Patrimonio	0.00	0.00
			Resultado por Posición Monetaria	0.00	0.00
			Resultado por Posición Monetaria	0.00	0.00
			Resultado por Tenencia de Activos no Monetarios	0.00	0.00
			Resultado por Tenencia de Activos No Monetarios	0.00	0.00
Total de Activos No Circulantes	37,824,647,760.87	38,351,247,276.30	Total Hacienda Pública/Patrimonio	36,687,116,915.76	36,110,289,456.15
Total del Activo	40,811,472,881.05	40,001,754,521.62	Total del Pasivo y Hacienda Pública/Patrimonio	40,811,472,881.05	40,001,754,521.62

Lic. Octavio Gutiérrez Suárez

Coordinador de Administración y Finanzas

L.C.P. Javier Walter Avendaño Córdoba

Director de Presupuesto y Contabilidad

"Bajo protesta de decir verdad declaramos que los Estados Financieros y sus notas, son razonablemente correctos y son responsabilidad del emisor".

SISTEMA CONTABLE 2021
ESTADO DE SITUACIÓN FINANCIERA
AL 31 DE AGOSTO DEL 2021
 (Cifras en Pesos)

Concepto	2021	2020	Concepto	2021	2020
ACTIVO			PASIVO		
Activo Circulante			Pasivo Circulante		
Efectivo y Equivalentes	2,979,913,221.63	1,379,527,105.06	Cuentas por Pagar a Corto Plazo	8,684,985.10	411,208,186.49
Derechos a Recibir Efectivo o Equivalentes	0.00	12,519,268.67	Documentos por Pagar a Corto Plazo	0.00	0.00
Derechos a Recibir Bienes o Servicios	206,911,908.75	258,460,871.59	Porción a Corto Plazo de la Deuda Pública a Largo Plazo	0.00	0.00
Inventarios	0.00	0.00	Títulos y Valores a Corto Plazo	0.00	0.00
Almacenes	0.00	0.00	Pasivos Diferidos a Corto Plazo	0.00	0.00
Estimación por Pérdida o Deterioro de Activos Circulantes	0.00	0.00	Fondos y Bienes de Terceros en Garantía y/o Administración a Corto Plazo	234,040.92	2,081.74
Otros Activos Circulantes	0.00	0.00	Provisiones a Corto Plazo	0.00	0.00
Total de Activos Circulantes	3,186,825,130.38	1,650,507,245.32	Otros Pasivos a Corto Plazo	635,469,059.79	0.00
Activo No Circulante			Total de Pasivos Circulantes		
Inversiones Financieras a Largo Plazo	0.00	0.00		644,388,085.81	411,210,268.73
Derechos a Recibir Efectivo o Equivalentes a Largo Plazo	118,285,276.98	117,924,565.35	Pasivo No Circulante		
Bienes Inmuebles, Infraestructura y Construcciones en Proceso	35,439,512,991.78	34,998,728,447.96	Cuentas por Pagar a Largo Plazo	1,721,737,281.03	1,721,819,181.03
Bienes Muebles	315,660,937.53	316,491,171.25	Documentos por Pagar a Largo Plazo	0.00	0.00
Activos Intangibles	1,171,123.15	1,171,123.15	Deuda Pública a Largo Plazo	0.00	0.00
Depreciación, Deterioro y Amortización Acumulada de Bienes	0.00	0.00	Pasivos Diferidos a Largo Plazo	1,547,060,898.81	1,547,200,547.87
Activos Diferidos	1,720,254,065.63	2,887,170,612.09	Fondos y Bienes de Terceros en Garantía y/o Administración a Largo Plazo	210,658,599.16	210,723,947.66
Estimación por Pérdida o Deterioro de Activos no Circulantes	0.00	0.00	Provisiones a Largo Plazo	511,120.68	511,120.68
Otros Activos no Circulantes	29,763,358.50	29,763,358.50	Total de Pasivos No Circulantes	3,479,967,879.48	3,480,254,787.24
Total de Activos No Circulantes	37,824,847,750.67	38,351,247,276.30	Total del Pasivo	4,124,355,965.29	3,891,465,065.47
Total del Activo	40,811,672,881.05	40,001,754,521.62	HACIENDA PÚBLICA / PATRIMONIO		
			Hacienda Pública/Patrimonio Contribuido		
			Aportaciones	0.00	0.00
			Donaciones de Capital	0.00	0.00
			Actualización de la Hacienda Pública/Patrimonio	0.00	0.00
			Hacienda Pública/Patrimonio Generado		
			Resultados del Ejercicio (Ahorro/Desahorro)	36,687,116,915.76	38,110,289,456.15
			Resultados de Ejercicios Anteriores	623,905,841.16	1,511,688,505.34
			Revalúos	35,856,210,569.10	34,408,212,274.31
			Reservas	209,705,942.35	193,094,113.35
			Rectificaciones de Resultados de Ejercicios Anteriores	0.00	0.00
				(2,705,436.85)	(2,705,436.85)
			Exceso o Insuficiencia en la Actualización de la Hacienda Pública/Patrimonio		
			Resultado por Posición Monetaria	0.00	0.00
			Resultado por Tenencia de Activos no Monetarios	0.00	0.00
			Total Hacienda Pública/Patrimonio	36,687,116,915.76	38,110,289,456.15
			Total del Pasivo y Hacienda Pública/Patrimonio	40,811,672,881.05	40,001,754,521.62

Lic. Octavio Gutiérrez Suárez

Coordinador de Administración y Finanzas

L. O. P. Javier Walter Avendaño Córdova

Director de Presupuesto y Contabilidad

"Bajo protesta de decir verdad declaramos que los Estados Financieros y sus notas, son razonablemente correctos y son responsabilidad del emisor".



GOBIERNO CONSTITUCIONAL DEL ESTADO DE CHIAPAS
SECRETARÍA DE OBRAS PÚBLICAS

SISTEMA CONTABLE 2021
ESTADO DE ACTIVIDADES
DEL 1o. DE ENERO AL 31 DE AGOSTO DE 2021
(Cifras en Pesos)

Fecha:

Concepto	2021	2020
INGRESOS Y OTROS BENEFICIOS		
Ingresos de Gestión	0.00	0.00
Impuestos	0.00	0.00
Impuestos Sobre los Ingresos	0.00	0.00
Impuestos Sobre el Patrimonio	0.00	0.00
Impuestos Sobre la Producción, el Consumo y las Transacciones	0.00	0.00
Impuestos al Comercio Exterior	0.00	0.00
Impuestos Sobre Nóminas y Asimilables	0.00	0.00
Impuestos Ecológicos	0.00	0.00
Accesorios de Impuestos	0.00	0.00
Impuestos no Comprendidos en la Ley de Ingresos Vigente, Causados en Ejercicios Fiscales Anteriores Pendientes de Liquidación o Pago	0.00	0.00
Otros Impuestos	0.00	0.00
Cuotas y Aportaciones de Seguridad Social	0.00	0.00
Contribuciones de Mejoras	0.00	0.00
Derechos	0.00	0.00
Productos	0.00	0.00
Aprovechamientos	0.00	0.00
Ingresos por Venta de Bienes y Prestación de Servicios	0.00	0.00
<i>Participaciones, Aportaciones, Convenios, Incentivos Derivados de la Colaboración Fiscal, Fondos Distintos de Aportaciones, Transferencias, Asignaciones, Subsidios y Subvenciones, y Pensiones y Jubilaciones.</i>	762,115,341.55	1,731,533,036.34
Participaciones, Aportaciones, Convenios, Incentivos, Derivados de la Colaboración Fiscal y Fondos Distintos de Aportaciones	0.00	0.00
Participaciones	0.00	0.00
Aportaciones	0.00	0.00
Convenios	0.00	0.00
Incentivos Derivados de la Colaboración Fiscal	0.00	0.00
Fondos Distintos de Aportaciones	0.00	0.00
Transferencias, Asignaciones, Subsidios y Subvenciones, y Pensiones y Jubilaciones	762,115,341.55	1,731,533,036.34
Transferencias y Asignaciones	762,115,341.55	1,731,533,036.34
Subsidios y Subvenciones	0.00	0.00
Pensiones y Jubilaciones	0.00	0.00
Transferencias del Fondo Mexicano del Petróleo para la Estabilización y el Desarrollo	0.00	0.00
Otros Ingresos y Beneficios	14.28	31.76
Ingresos Financieros		
Intereses Ganados de Títulos, Valores y demás Instrumentos Financieros	0.00	0.00

GOBIERNO CONSTITUCIONAL DEL ESTADO DE CHIAPAS
SECRETARÍA DE OBRAS PÚBLICAS

SISTEMA CONTABLE 2021
ESTADO DE ACTIVIDADES
DEL 1o. DE ENERO AL 31 DE AGOSTO DE 2021
(Cifras en Pesos)

Página 2 de 3
07/09/2021

Fecha:

Concepto	2021	2020
Otros Ingresos Financieros	0.00	0.00
Incremento por Variación de Inventarios	0.00	0.00
Disminución del Exceso de Estimaciones por Pérdida o Deterioro u		
Obsolescencia	0.00	0.00
Disminución del Exceso de Provisiones	0.00	0.00
Otros Ingresos y Beneficios Varios	14.28	31.76
TOTAL DE INGRESOS Y OTROS BENEFICIOS	762,115,355.83	1,731,533,068.10
GASTOS Y OTRAS PÉRDIDAS		
<i>Gastos de Funcionamiento</i>	137,601,205.45	216,307,057.63
Servicios Personales	93,347,240.49	155,041,579.32
Materiales y Suministros	8,226,299.26	6,235,329.33
Servicios Generales	36,027,665.70	55,030,148.98
<i>Transferencias, Asignaciones, Subsidios y Otras Ayudas</i>	245,628.14	2,854,436.81
Transferencias Internas y Asignaciones al Sector Público	0.00	0.00
Transferencias al Resto del Sector Público	0.00	0.00
Subsidios y Subvenciones	245,628.14	2,854,436.81
Ayudas Sociales	0.00	0.00
Pensiones y Jubilaciones	0.00	0.00
Transferencias a Fideicomisos, Mandatos y Contratos Análogos	0.00	0.00
Transferencias a la Seguridad Social	0.00	0.00
Donativos	0.00	0.00
Transferencias al Exterior	0.00	0.00
<i>Participaciones y Aportaciones</i>	0.00	0.00
Participaciones	0.00	0.00
Aportaciones	0.00	0.00
Convenios	0.00	0.00
<i>Intereses, Comisiones y Otros Gastos de la Deuda Pública</i>	0.00	0.00
<i>Otros Gastos y Pérdidas Extraordinarias</i>	362,681.08	683,068.32
Estimaciones, Depreciaciones, Deterioros, Obsolescencia y Amortizaciones	362,675.08	682,909.50
Provisiones	0.00	0.00
Disminución de Inventarios	0.00	0.00
Aumento por Insuficiencia de Estimaciones por Pérdida o Deterioro u		
Obsolescencia	0.00	0.00
Aumento por Insuficiencia de Provisiones	0.00	0.00
Otros Gastos	6.00	158.82
<i>Inversión Pública</i>	0.00	0.00
Inversión Pública no Capitalizable	0.00	0.00





GOBIERNO CONSTITUCIONAL DEL ESTADO DE CHIAPAS
SECRETARÍA DE OBRAS PÚBLICAS

SISTEMA CONTABLE 2021
ESTADO DE ACTIVIDADES
DEL 1o. DE ENERO AL 31 DE AGOSTO DE 2021
(Cifras en Pesos)

Página 3 de 3
07/09/2021

Fecha:

Concepto	2021	2020
TOTAL DE GASTOS Y OTRAS PÉRDIDAS	138,209,514.67	219,844,562.76
RESULTADOS DEL EJERCICIO (AHORRO/DESAHORRO)	<u>623,905,841.16</u>	<u>1,511,688,505.34</u>

Lic. Octavio Gutiérrez Suárez

Coordinador de Administración y Finanzas

L.C.P. Javier Walter Avendaño Córdova

Director de Presupuesto y Contabilidad

"Bajo protesta de decir verdad declaramos que los Estados Financieros y sus notas, son razonablemente correctos y son responsabilidad del emisor".



GOBIERNO CONSTITUCIONAL DEL ESTADO DE CHIAPAS
SECRETARÍA DE OBRAS PÚBLICAS

SISTEMA CONTABLE 2021
ESTADO DE ACTIVIDADES
DEL 1o. DE ENERO AL 31 DE AGOSTO DE 2021
(Cifras en Pesos)

Concepto	2021	2020
INGRESOS Y OTROS BENEFICIOS		
<i>Ingresos de la Gestión</i>	0.00	0.00
Impuestos	0.00	0.00
Cuotas y Aportaciones de Seguridad Social	0.00	0.00
Contribuciones de Mejoras	0.00	0.00
Derechos	0.00	0.00
Productos	0.00	0.00
Aprovechamientos	0.00	0.00
Ingresos por Venta de Bienes y Prestación de Servicios	0.00	0.00
<i>Participaciones, Aportaciones, Convenios, Incentivos Derivados de la Colaboración Fiscal, Fondos Distintos de Aportaciones, Transferencias, Asignaciones, Subsidios y Subvenciones, y Pensiones y Jubilaciones</i>	762,115,341.55	1,731,533,036.34
Participaciones, Aportaciones, Convenios, Incentivos Derivados de la Colaboración Fiscal y Fondos Distintos de Aportaciones	0.00	0.00
Transferencias, Asignaciones, Subsidios y Subvenciones, y Pensiones y Jubilaciones	762,115,341.55	1,731,533,036.34
<i>Otros Ingresos y Beneficios</i>	14.28	31.76
Ingresos Financieros	0.00	0.00
Incremento por Variación de Inventarios	0.00	0.00
Disminución del Exceso de Estimaciones por Pérdida o Deterioro u Obsolescencia	0.00	0.00
Disminución del Exceso de Provisiones	0.00	0.00
Otros Ingresos y Beneficios Varios	14.28	31.76
Total de Ingresos y Otros Beneficios	762,115,355.83	1,731,533,068.10
GASTOS Y OTRAS PÉRDIDAS		
<i>Gastos de Funcionamiento</i>	137,601,205.45	216,307,057.63
Servicios Personales	93,347,240.49	155,041,579.32
Materiales y Suministros	8,226,299.26	6,235,329.33
Servicios Generales	36,027,665.70	55,030,148.98
<i>Transferencias, Asignaciones, Subsidios y Otras Ayudas</i>	245,628.14	2,854,436.81
Transferencias Internas y Asignaciones al Sector Público	0.00	0.00
Transferencias al Resto del Sector Público	0.00	0.00
Subsidios y Subvenciones	245,628.14	2,854,436.81
Ayudas Sociales	0.00	0.00
Pensionamientos y Jubilaciones	0.00	0.00
Transferencias a Fideicomisos, Mandatos y Contratos Análogos	0.00	0.00
Transferencias a la Seguridad Social	0.00	0.00
Donativos	0.00	0.00
Transferencias al Exterior	0.00	0.00
<i>Participaciones y Aportaciones</i>	0.00	0.00
Participaciones	0.00	0.00
Aportaciones	0.00	0.00
Convenios	0.00	0.00
<i>Intereses, Comisiones y Otros Gastos de la Deuda Pública</i>	0.00	0.00
Intereses de la Deuda Pública	0.00	0.00
Comisiones de la Deuda Pública	0.00	0.00
Gastos de la Deuda Pública	0.00	0.00
Costo por Coberturas	0.00	0.00
Apoyos Financieros	0.00	0.00
<i>Otros Gastos y Pérdidas Extraordinarias</i>	362,681.08	683,068.32
Estimaciones, Depreciaciones, Deterioros, Obsolescencia y Amortizaciones	362,675.08	682,909.50
Provisiones	0.00	0.00
Disminución de Inventarios	0.00	0.00
Aumento por Insuficiencia de Estimaciones por Pérdida o Deterioro u Obsolescencia	0.00	0.00
Aumento por Insuficiencia de Provisiones	0.00	0.00
Otros Gastos	6.00	158.82
<i>Inversión Pública</i>	0.00	0.00
Inversión Pública no Capitalizable	0.00	0.00
Total de Gastos y Otras Pérdidas	138,209,514.67	219,844,562.76
Resultados del Ejercicio (Ahorro/Desahorro)	623,905,841.16	1,511,688,505.34

Lic. Octavio Gutiérrez Suárez

Coordinador de Administración y Finanzas

L.C.P. Javier Walter Avendaño Córdova

Director de Presupuesto y Contabilidad

"Bajo protesta de decir verdad declaramos que los Estados Financieros y sus notas, son razonablemente correctos y son responsabilidad del emisor".

SECRETARÍA DE OBRAS PÚBLICAS

SISTEMA CONTABLE 2021
ESTADO DE VARIACIÓN EN LA HACIENDA PÚBLICA
DEL 01 DE ENERO AL 31 DE AGOSTO DE 2021
(Cifras en Pesos)

 Fecha: 07/09/2021
 Página 1 de 1

Concepto	Hacienda Pública / Patrimonio Contribuido	Hacienda Pública / Patrimonio Generado de Ejercicios Anteriores	Hacienda Pública / Patrimonio Generado del Ejercicio	Exceso o Insuficiencia en la Actualización de la Hacienda Pública/Patrimonio	Total
Hacienda Pública / Patrimonio Contribuido Neto de 2020	0.00				0.00
Aportaciones	0.00				0.00
Donaciones de Capital	0.00				0.00
Actualización de la Hacienda Pública/Patrimonio	0.00				0.00
Hacienda Pública / Patrimonio Generado Neto de 2020		34,598,600,950.81	1,511,688,505.34		36,110,289,456.15
Resultados del Ejercicio (Ahorro/Desahorro)			1,511,688,505.34		1,511,688,505.34
Resultado de Ejercicios Anteriores		34,408,212,274.31			34,408,212,274.31
Revalúos		193,094,113.35			193,094,113.35
Reservas		0.00			0.00
Rectificaciones de Resultados de Ejercicios Anteriores		(2,705,436.85)			(2,705,436.85)
Exceso o Insuficiencia en la Actualización de la Hacienda Pública / Patrimonio Neto de 2020				0.00	0.00
Resultado por Posición Monetaria				0.00	0.00
Resultado por Tenencia de Activos no Monetarios				0.00	0.00
Hacienda Pública / Patrimonio Neto Final de 2020	0.00	34,598,600,950.81	1,511,688,505.34	0.00	36,110,289,456.15
Cambios en la Hacienda Pública / Patrimonio Contribuido Neto de 2021	0.00				0.00
Aportaciones	0.00				0.00
Donaciones de Capital	0.00				0.00
Actualización de la Hacienda Pública/Patrimonio	0.00				0.00
Variaciones de la Hacienda Pública / Patrimonio Generado Neto de 2021		1,447,998,294.79	(871,170,835.18)		576,827,459.61
Resultados del Ejercicio (Ahorro/Desahorro)			623,905,841.16		623,905,841.16
Resultados de Ejercicios Anteriores		1,447,998,294.79	(1,511,688,505.34)		(63,690,210.55)
Revalúos			16,611,829.00		16,611,829.00
Reservas			0.00		0.00
Rectificaciones de Resultados de Ejercicios Anteriores			0.00		0.00
Cambios en el Exceso o Insuficiencia en la Actualización de la Hacienda Pública / Patrimonio Neto de 2021				0.00	0.00
Resultado por Posición Monetaria				0.00	0.00
Resultado por Tenencia de Activos no Monetarios				0.00	0.00
Hacienda Pública / Patrimonio Neto Final de 2021	0.00	36,046,599,246.60	640,517,670.16	0.00	36,687,116,916.76

Lic. Octavio Gutiérrez Suárez

Coordinador de Administración y Finanzas

L.C.F. Javier Walter Avendaño Córdoba

Director de Presupuesto y Contabilidad

"Bajo protesta de decir verdad declaramos que los Estados Financieros y sus notas, son razonablemente correctos y son responsabilidad del emisor".

SECRETARÍA DE OBRAS PÚBLICAS
SISTEMA CONTABLE 2021
ESTADO ANALITICO DEL ACTIVO
DEL 01 DE ENERO AL 31 DE AGOSTO DEL 2021

(Cifras en Pesos)

Página 1 de 4

Fecha: 07/09/2021

No. Cta.	Concepto	Saldo Inicial	Cargos del Periodo	Abonos del Periodo	Saldo Final	Variación del Periodo
1	ACTIVO	40,001,754,521.62	9,573,772,534.77	8,764,054,175.34	40,811,472,881.05	809,718,359.43
11	ACTIVO CIRCULANTE	1,650,507,245.32	6,429,962,475.97	4,893,644,590.91	3,186,825,130.38	1,536,317,885.06
111	Efectivo y Equivalentes	1,379,527,105.06	6,117,519,086.20	4,517,132,969.63	2,979,913,221.63	1,600,386,116.57
1111	Efectivo	0.00	0.00	0.00	0.00	0.00
1112	Bancos/Tesorería	0.00	0.00	0.00	0.00	0.00
1113	Bancos/Dependencias y Otros	469,134,964.64	3,072,892,491.45	2,252,215,553.52	1,289,811,902.57	820,676,937.93
1114	Inversiones Temporales (Hasta 3 meses)	0.00	0.00	0.00	0.00	0.00
1115	Fondos con Afectación Específica	910,392,140.42	3,044,626,594.75	2,264,917,416.11	1,690,101,319.06	779,709,178.64
1116	Depósitos de Fondos de Terceros en Garantía y/o Administración	0.00	0.00	0.00	0.00	0.00
1119	Otros Efectivos y Equivalentes	0.00	0.00	0.00	0.00	0.00
112	Derechos a Recibir Efectivo o Equivalentes	12,519,268.67	352,093.61	12,871,362.28	0.00	(12,519,268.67)
1121	Inversiones Financieras de Corto Plazo	0.00	0.00	0.00	0.00	0.00
1122	Cuentas por Cobrar a Corto Plazo	12,519,268.67	0.00	12,519,268.67	0.00	(12,519,268.67)
1123	Deudores Diversos por Cobrar a Corto Plazo	0.00	352,093.61	352,093.61	0.00	0.00
1124	Ingresos por Recuperar a Corto Plazo	0.00	0.00	0.00	0.00	0.00
1125	Deudores por Anticipos de la Tesorería a Corto Plazo	0.00	0.00	0.00	0.00	0.00
1126	Préstamos Otorgados a Corto Plazo	0.00	0.00	0.00	0.00	0.00
1129	Otros Derechos a Recibir Efectivo o Equivalentes a Corto Plazo	0.00	0.00	0.00	0.00	0.00
113	Derechos a Recibir Bienes o Servicios	258,460,871.59	312,091,296.16	363,640,259.00	206,911,908.75	(51,548,962.84)
1131	Anticipo a Proveedores por a Corto Plazo	0.00	0.00	0.00	0.00	0.00
1132	Anticipo a Proveedores por a Corto Plazo	0.00	0.00	0.00	0.00	0.00
1133	Anticipo a Proveedores por Adquisición de Bienes Intangibles a Corto Plazo	0.00	0.00	0.00	0.00	0.00
1134	Anticipo a Contratistas por Obras Públicas a Corto Plazo	258,460,871.59	312,091,296.16	363,640,259.00	206,911,908.75	(51,548,962.84)
1139	Otros Derechos a Recibir Bienes o Servicios a Corto Plazo	0.00	0.00	0.00	0.00	0.00
114	Inventarios	0.00	0.00	0.00	0.00	0.00
1141	Inventario de Mercancías para Venta	0.00	0.00	0.00	0.00	0.00
1142	Inventario de Mercancías Terminadas	0.00	0.00	0.00	0.00	0.00
1143	Inventario de Mercancías en Proceso de Elaboración	0.00	0.00	0.00	0.00	0.00
1144	Inventario de Materias Primas, Materiales y Suministros para Producción	0.00	0.00	0.00	0.00	0.00
1145	Bienes en Tránsito	0.00	0.00	0.00	0.00	0.00

SECRETARÍA DE OBRAS PÚBLICAS
SISTEMA CONTABLE 2021
ESTADO ANALITICO DEL ACTIVO
DEL 01 DE ENERO AL 31 DE AGOSTO DEL 2021

(Cifras en Pesos)

Página 2 de 4

Fecha: 07/09/2021

No. Cta.	Concepto	Saldo Inicial	Cargos del Período	Abonos del Período	Saldo Final	Variación del Período
115	Almacenes	0.00	0.00	0.00	0.00	0.00
1151	Almacén de Materiales y Suministros de Consumo	0.00	0.00	0.00	0.00	0.00
116	Estimación por Pérdida o Deterioro de Activos Circulantes	0.00	0.00	0.00	0.00	0.00
1161	Estimaciones para Cuentas Equivalentes	0.00	0.00	0.00	0.00	0.00
1162	Estimación por Deterioro de Inventarios	0.00	0.00	0.00	0.00	0.00
119	Otros Activos Circulantes	0.00	0.00	0.00	0.00	0.00
1191	Valores en Garantía	0.00	0.00	0.00	0.00	0.00
1192	Bienes en Garantía (excluye depósitos de fondos)	0.00	0.00	0.00	0.00	0.00
1193	Bienes Derivados de Embargos, Dación en Pago	0.00	0.00	0.00	0.00	0.00
1194	Adquisición con Fondos de Terceros	0.00	0.00	0.00	0.00	0.00
12	ACTIVO NO CIRCULANTE	38,351,247,276.30	3,143,810,058.80	3,870,409,584.43	37,624,647,750.67	(726,599,525.63)
121	Inversiones Financieras a Largo Plazo	0.00	0.00	0.00	0.00	0.00
1211	Inversiones a Largo Plazo	0.00	0.00	0.00	0.00	0.00
1212	Títulos y Valores a Largo Plazo	0.00	0.00	0.00	0.00	0.00
1213	Fideicomisos, Mandatos y Contratos Análogos	0.00	0.00	0.00	0.00	0.00
1214	Participaciones y Aportaciones de Capital	0.00	0.00	0.00	0.00	0.00
122	Derechos a Recibir Efectivo o Equivalentes a Largo Plazo	117,924,565.35	482,670.09	121,959.36	118,285,276.08	360,710.73
1221	Documentos por Cobrar a Largo Plazo	95,201,675.33	13,063.53	121,935.00	95,092,803.86	(108,871.47)
1222	Deudores Diversos a Largo Plazo	22,722,890.02	469,606.56	24.36	23,192,472.22	469,582.20
1223	Ingresos por Recuperar a Largo Plazo	0.00	0.00	0.00	0.00	0.00
1224	Préstamos Otorgados a Largo Plazo	0.00	0.00	0.00	0.00	0.00
1229	Otros Derechos a Recibir Efectivo o Equivalentes a Largo Plazo	0.00	0.00	0.00	0.00	0.00
123	Bienes Inmuebles, Infraestructura y Construcciones en Proceso	34,998,726,447.96	712,352,032.07	271,565,488.25	35,439,512,991.78	440,786,543.82
1231	Terrenos	3,048,446.00	1,903,161.00	1,542,966.00	3,408,641.00	360,195.00
1232	Viviendas	0.00	0.00	0.00	0.00	0.00
1233	Edificios no Habitacionales	239,343,640.00	16,251,634.00	0.00	255,595,274.00	16,251,634.00
1234	Infraestructura	0.00	0.00	0.00	0.00	0.00
1235	Construcciones en Proceso en Bienes de Dominio Público	29,836,728,198.83	607,741,003.05	258,138,287.70	30,186,330,914.18	349,602,715.35
1236	Construcciones en Proceso en Bienes Propios	4,919,606,163.13	86,456,234.02	11,884,234.55	4,994,178,162.60	74,571,999.47
1239	Otros Bienes Inmuebles	0.00	0.00	0.00	0.00	0.00
124	Bienes Muebles	316,491,171.25	917,575.80	1,747,809.52	315,660,937.53	(830,233.72)
1241	Mobiliario y Equipo de Administración	39,851,909.65	688,551.51	362,675.08	40,177,786.08	325,876.43

SECRETARÍA DE OBRAS PÚBLICAS
SISTEMA CONTABLE 2021
ESTADO ANALITICO DEL ACTIVO
DEL 01 DE ENERO AL 31 DE AGOSTO DEL 2021

(Cifras en Pesos)

Página 3 de 4

Fecha: 07/09/2021

No. Cta.	Concepto	Saldo Inicial	Cargos del Periodo	Abonos del Periodo	Saldo Final	Variación del Periodo
1242	Mobiliario y Equipo Educativo y Recreativo	1,701,668.70	229,024.29	229,024.29	1,701,668.70	0.00
1243	Equipo e Instrumental Médico y de Laboratorio	107,546,823.08	0.00	0.00	107,546,823.08	0.00
1244	Vehículos y Equipo de Transporte	15,363,632.84	0.00	467,558.64	14,896,074.20	(467,558.64)
1245	Equipo de Defensa y Seguridad	0.00	0.00	0.00	0.00	0.00
1246	Maquinaria, Otros Equipos y Herramientas	152,027,136.98	0.00	688,551.51	151,338,585.47	(688,551.51)
1247	Colecciones, Obras de Arte y Objetos Valiosos	0.00	0.00	0.00	0.00	0.00
1248	Activos Biológicos	0.00	0.00	0.00	0.00	0.00
125	Activos Intangibles	1,171,123.15	0.00	0.00	1,171,123.15	0.00
1251	Software	920,824.15	0.00	0.00	920,824.15	0.00
1252	Patentes, Marcas y Derechos	0.00	0.00	0.00	0.00	0.00
1253	Concesiones y Franquicias	0.00	0.00	0.00	0.00	0.00
1254	Licencias	250,299.00	0.00	0.00	250,299.00	0.00
1259	Otros Activos Intangibles	0.00	0.00	0.00	0.00	0.00
126	Depreciación, Deterioro y Amortización Acumulada de Bienes	0.00	0.00	0.00	0.00	0.00
1261	Depreciación Acumulada de Bienes Inmuebles	0.00	0.00	0.00	0.00	0.00
1262	Depreciación Acumulada de Infraestructura	0.00	0.00	0.00	0.00	0.00
1263	Depreciación Acumulada de Bienes Muebles	0.00	0.00	0.00	0.00	0.00
1264	Deterioro Acumulado de Activos Biológicos	0.00	0.00	0.00	0.00	0.00
1265	Amortización Acumulada de Activos Intangibles	0.00	0.00	0.00	0.00	0.00
127	Activos Diferidos	2,887,170,612.09	2,430,057,780.84	3,596,974,327.30	1,720,254,065.63	(1,166,916,546.46)
1271	Estudios, Formulación y Evaluación de Proyectos	169,238,164.62	0.00	0.00	169,238,164.62	0.00
1272	Derechos sobre Bienes en Régimen de Arrendamiento Financiero	0.00	0.00	0.00	0.00	0.00
1273	Gastos Pagados por Adelantado a Largo Plazo	0.00	0.00	0.00	0.00	0.00
1274	Anticipos a Largo Plazo	1,355,776,250.05	0.00	0.00	1,355,776,250.05	0.00
1275	Beneficios al Retiro de Empleados Pagados por Adelantado	0.00	0.00	0.00	0.00	0.00
1279	Otros Activos Diferidos	1,362,156,197.42	2,430,057,780.84	3,596,974,327.30	195,239,650.96	(1,166,916,546.46)
128	Estimación por Pérdida o Deterioro de Activos no Circulantes	0.00	0.00	0.00	0.00	0.00
1281	Estimaciones por Pérdida de Cuentas Plazo	0.00	0.00	0.00	0.00	0.00
1282	Estimaciones por Pérdida de Cuentas					

SECRETARÍA DE OBRAS PÚBLICAS

SISTEMA CONTABLE 2021

ESTADO ANALITICO DEL ACTIVO

DEL 01 DE ENERO AL 31 DE AGOSTO DEL 2021

(Cifras en Pesos)

Fecha: 07/09/2021

No. Cta.	Concepto	Saldo Inicial	Cargos del Período	Abonos del Período	Saldo Final	Variación del Período
	Largo Plazo	0.00	0.00	0.00	0.00	0.00
1283	Estimaciones por Pérdida de Cuentas a Largo Plazo	0.00	0.00	0.00	0.00	0.00
1284	Estimaciones por Pérdida de Cuentas Plazo	0.00	0.00	0.00	0.00	0.00
1289	Estimaciones por Pérdida de Otras Cuentas Incobrables a Largo Plazo	0.00	0.00	0.00	0.00	0.00
129	Otros Activos no Circulantes	29,763,356.50	0.00	0.00	29,763,356.50	0.00
1291	Bienes en Concesión	0.00	0.00	0.00	0.00	0.00
1292	Bienes en Arrendamiento Financiero	0.00	0.00	0.00	0.00	0.00
1293	Bienes en Comodato	29,763,356.50	0.00	0.00	29,763,356.50	0.00

Lic. Octavio Gutiérrez Suárez

Coordinador de Administración y Finanzas

L.C.P. Javier Walter Avendaño Córdova

Director de Presupuesto y Contabilidad

"Bajo protesta de decir verdad declaramos que los Estados Financieros y sus notas, son razonablemente correctos y son responsabilidad del emisor".



GOBIERNO CONSTITUCIONAL DEL ESTADO DE CHIAPAS

SECRETARÍA DE OBRAS PÚBLICAS

SISTEMA CONTABLE 2021
ESTADO ANALITICO DEL ACTIVO
DEL 01 DE ENERO AL 31 DE AGOSTO DEL 2021
(Cifras en Pesos)

Página 1 de 3
07/09/2021

Fecha:

Concepto	Saldo Inicial	Cargos del Período	Abonos del Período	Saldo Final	Variación del Período
ACTIVO	40,001,754,521.82	9,573,772,534.77	8,764,054,175.34	40,811,472,881.05	809,718,359.43
ACTIVO CIRCULANTE	1,650,507,245.32	6,429,962,475.97	4,893,644,590.91	3,186,825,130.38	1,636,317,885.06
Efectivo y Equivalentes	1,379,527,105.06	6,117,519,086.20	4,517,132,969.63	2,979,913,221.63	1,600,386,116.57
Efectivo	0.00	0.00	0.00	0.00	0.00
Bancos/Tesorería	0.00	0.00	0.00	0.00	0.00
Bancos/Dependencias y Otros	469,134,964.64	3,072,892,491.45	2,252,215,553.52	1,289,811,902.57	820,676,937.93
Inversiones Temporales (Hasta 3 meses)	0.00	0.00	0.00	0.00	0.00
Fondos con Afectación Específica	910,392,140.42	3,044,626,594.75	2,264,917,416.11	1,690,101,319.06	779,709,178.64
Depósitos de Fondos de Terceros en Garantía y/o Administración	0.00	0.00	0.00	0.00	0.00
Otros Efectivos y Equivalentes	0.00	0.00	0.00	0.00	0.00
Derechos a Recibir Efectivo o Equivalentes	12,519,268.67	352,093.61	12,871,362.28	0.00	(12,519,268.67)
Inversiones Financieras de Corto Plazo	0.00	0.00	0.00	0.00	0.00
Cuentas por Cobrar a Corto Plazo	12,519,268.67	0.00	12,519,268.67	0.00	(12,519,268.67)
Deudores Diversos por Cobrar a Corto Plazo	0.00	352,093.61	352,093.61	0.00	0.00
Ingresos por Recuperar a Corto Plazo	0.00	0.00	0.00	0.00	0.00
Deudores por Anticipos de la Tesorería a Corto Plazo	0.00	0.00	0.00	0.00	0.00
Préstamos Otorgados a Corto Plazo	0.00	0.00	0.00	0.00	0.00
Otros Derechos a Recibir Efectivo o Equivalentes a Corto Plazo	0.00	0.00	0.00	0.00	0.00
Derechos a Recibir Bienes o Servicios	258,460,871.59	312,091,296.16	363,640,259.00	206,911,908.75	(51,548,962.84)
Anticipo a Proveedores por Adquisición de Bienes y Prestación de Servicios a Corto Plazo	0.00	0.00	0.00	0.00	0.00
Anticipo a Proveedores por Adquisición de Bienes Inmuebles y Muebles a Corto Plazo	0.00	0.00	0.00	0.00	0.00
Anticipo a Proveedores por Adquisición de Bienes Intangibles a Corto Plazo	0.00	0.00	0.00	0.00	0.00
Anticipo a Contratistas por Obras Públicas a Corto Plazo	258,460,871.59	312,091,296.16	363,640,259.00	206,911,908.75	(51,548,962.84)
Otros Derechos a Recibir Bienes o Servicios a Corto Plazo	0.00	0.00	0.00	0.00	0.00
Inventarios	0.00	0.00	0.00	0.00	0.00
Inventario de Mercancías para Venta	0.00	0.00	0.00	0.00	0.00
Inventario de Mercancías Terminadas	0.00	0.00	0.00	0.00	0.00
Inventario de Mercancías en Proceso de Elaboración	0.00	0.00	0.00	0.00	0.00
Inventario de Materias Primas, Materiales y Suministros para Producción	0.00	0.00	0.00	0.00	0.00
Bienes en Tránsito	0.00	0.00	0.00	0.00	0.00
Almacenes	0.00	0.00	0.00	0.00	0.00
Almacén de Materiales y Suministros de Consumo	0.00	0.00	0.00	0.00	0.00
Estimación por Pérdida o Deterioro de Activos Circulantes	0.00	0.00	0.00	0.00	0.00
Estimaciones para Cuentas Incobrables por Derechos a Recibir Efectivo o Equivalentes	0.00	0.00	0.00	0.00	0.00
Estimación por Deterioro de Inventarios	0.00	0.00	0.00	0.00	0.00
Otros Activos Circulantes	0.00	0.00	0.00	0.00	0.00
Valores en Garantía	0.00	0.00	0.00	0.00	0.00
Bienes en Garantía (excluye depósitos de fondos)	0.00	0.00	0.00	0.00	0.00



GOBIERNO CONSTITUCIONAL DEL ESTADO DE CHIAPAS

SECRETARÍA DE OBRAS PÚBLICAS

SISTEMA CONTABLE 2021

ESTADO ANALITICO DEL ACTIVO

DEL 01 DE ENERO AL 31 DE AGOSTO DEL 2021

(Cifras en Pesos)

Página 2 de 3

Fecha: 07/09/2021

Concepto	Saldo Inicial	Cargos del Periodo	Abonos del Periodo	Saldo Final	Variación del Periodo
Bienes Derivados de Embargos, Decomisos, Aseguramientos y Dación en Pago	0.00	0.00	0.00	0.00	0.00
Adquisición con Fondos de Terceros	0.00	0.00	0.00	0.00	0.00
ACTIVO NO CIRCULANTE	38,351,247,276.30	3,143,810,058.80	3,870,409,584.43	37,624,647,750.67	(726,599,526.63)
Inversiones Financieras a Largo Plazo	0.00	0.00	0.00	0.00	0.00
Inversiones a Largo Plazo	0.00	0.00	0.00	0.00	0.00
Títulos y Valores a Largo Plazo	0.00	0.00	0.00	0.00	0.00
Fideicomisos, Mandatos y Contratos Análogos	0.00	0.00	0.00	0.00	0.00
Participaciones y Aportaciones de Capital	0.00	0.00	0.00	0.00	0.00
Derechos a Recibir Efectivo o Equivalentes a Largo Plazo	117,924,565.35	482,670.09	121,959.36	118,285,276.08	360,710.73
Documentos por Cobrar a Largo Plazo	95,201,675.33	13,063.53	121,935.00	95,092,803.86	(108,871.47)
Deudores Diversos a Largo Plazo	22,722,890.02	469,606.56	24.36	23,192,472.22	469,582.20
Ingresos por Recuperar a Largo Plazo	0.00	0.00	0.00	0.00	0.00
Préstamos Otorgados a Largo Plazo	0.00	0.00	0.00	0.00	0.00
Otros Derechos a Recibir Efectivo o Equivalentes a Largo Plazo	0.00	0.00	0.00	0.00	0.00
Bienes Inmuebles, Infraestructura y Construcciones en Proceso	34,998,726,447.96	712,352,032.07	271,565,488.25	35,439,512,991.78	440,786,543.82
Terrenos	3,048,446.00	1,903,161.00	1,542,966.00	3,408,641.00	360,195.00
Viviendas	0.00	0.00	0.00	0.00	0.00
Edificios no Habitacionales	239,343,640.00	16,251,634.00	0.00	255,595,274.00	16,251,634.00
Infraestructura	0.00	0.00	0.00	0.00	0.00
Construcciones en Proceso en Bienes de Dominio Público	29,836,728,198.83	607,741,003.05	258,138,287.70	30,186,330,914.18	349,602,715.35
Construcciones en Proceso en Bienes Propios	4,919,606,163.13	86,456,234.02	11,884,234.55	4,994,178,162.60	74,571,999.47
Otros Bienes Inmuebles	0.00	0.00	0.00	0.00	0.00
Bienes Muebles	316,491,171.25	917,575.80	1,747,809.52	315,660,937.53	(830,233.72)
Mobiliario y Equipo de Administración	39,851,909.65	688,551.51	362,675.08	40,177,786.08	325,876.43
Mobiliario y Equipo Educativo y Recreativo	1,701,668.70	229,024.29	229,024.29	1,701,668.70	0.00
Equipo e Instrumental Médico y de Laboratorio	107,546,823.08	0.00	0.00	107,546,823.08	0.00
Vehículos y Equipo de Transporte	15,363,632.84	0.00	467,558.64	14,896,074.20	(467,558.64)
Equipo de Defensa y Seguridad	0.00	0.00	0.00	0.00	0.00
Maquinaria, Otros Equipos y Herramientas	152,027,136.98	0.00	688,551.51	151,338,585.47	(688,551.51)
Colecciones, Obras de Arte y Objetos Valiosos	0.00	0.00	0.00	0.00	0.00
Activos Biotológicos	0.00	0.00	0.00	0.00	0.00
Activos Intangibles	1,171,123.15	0.00	0.00	1,171,123.15	0.00
Software	920,824.15	0.00	0.00	920,824.15	0.00
Patentes, Marcas y Derechos	0.00	0.00	0.00	0.00	0.00
Concesiones y Franquicias	0.00	0.00	0.00	0.00	0.00
Licencias	250,299.00	0.00	0.00	250,299.00	0.00
Otros Activos Intangibles	0.00	0.00	0.00	0.00	0.00
Depreciación, Deterioro y Amortización Acumulada de Bienes	0.00	0.00	0.00	0.00	0.00
Depreciación Acumulada de Bienes Inmuebles	0.00	0.00	0.00	0.00	0.00
Depreciación Acumulada de Infraestructura	0.00	0.00	0.00	0.00	0.00



GOBIERNO CONSTITUCIONAL DEL ESTADO DE CHIAPAS

SECRETARÍA DE OBRAS PÚBLICAS

SISTEMA CONTABLE 2021
ESTADO ANALITICO DEL ACTIVO
DEL 01 DE ENERO AL 31 DE AGOSTO DEL 2021
(Cifras en Pesos)

Table with 6 columns: Concepto, Saldo Inicial, Cargos del Periodo, Abonos del Periodo, Saldo Final, Variación del Periodo. Rows include Depreciación Acumulada de Bienes Muebles, Deterioro Acumulado de Activos Biológicos, Amortización Acumulada de Activos Intangibles, Activos Diferidos, Estudios, Formulación y Evaluación de Proyectos, etc.

Lic. Octavio Gutiérrez Suárez

Coordinador de Administración y Finanzas

L.C.P. Javier Walter Avendaño Córdova

Director de Presupuesto y Contabilidad

"Bajo protesta de decir verdad declaramos que los Estados Financieros y sus notas, son razonablemente correctos y son responsabilidad del emisor".

Handwritten signature



GOBIERNO CONSTITUCIONAL DEL ESTADO DE CHIAPAS
SECRETARÍA DE OBRAS PÚBLICAS

SISTEMA CONTABLE 2021
ESTADO DE CAMBIOS EN LA SITUACIÓN FINANCIERA
DEL 1o. DE ENERO AL 31 DE AGOSTO DE 2021
(Cifras en Pesos)

Página 1 de 1

Fecha: 07/09/2021

Concepto	Origen	Aplicación
ACTIVO	1,231,815,011.69	2,041,533,371.12
<i>Activo Circulante</i>	64,068,231.51	1,600,386,116.57
Efectivo y Equivalentes	0.00	1,600,386,116.57
Derechos a Recibir Efectivo o Equivalentes	12,519,268.67	0.00
Derechos a Recibir Bienes o Servicios	51,548,962.84	0.00
Inventarios	0.00	0.00
Almacenes	0.00	0.00
Estimación por Pérdida o Deterioro de Activos Circulantes	0.00	0.00
Otros Activos Circulantes	0.00	0.00
<i>Activo No Circulante</i>	1,167,746,780.18	441,147,254.55
Inversiones Financieras a Largo Plazo	0.00	0.00
Derechos a Recibir Efectivo o Equivalentes a Largo Plazo	0.00	360,710.73
Bienes Inmuebles, Infraestructura y Construcciones en Proceso	0.00	440,786,543.82
Bienes Muebles	830,233.72	0.00
Activos Intangibles	0.00	0.00
Depreciación, Deterioro y Amortización Acumulada de Bienes	0.00	0.00
Activos Diferidos	1,166,916,546.46	0.00
Estimación por Pérdida o Deterioro de Activos no Circulantes	0.00	0.00
Otros Activos no Circulantes	0.00	0.00
PASIVO	635,701,018.97	402,810,119.15
<i>Pasivo Circulante</i>	635,701,018.97	402,523,201.39
Cuentas por Pagar a Corto Plazo	0.00	402,523,201.39
Documentos por Pagar a Corto Plazo	0.00	0.00
Porción a Corto Plazo de la Deuda Pública a Largo Plazo	0.00	0.00
Títulos y Valores a Corto Plazo	0.00	0.00
Pasivos Diferidos a Corto Plazo	0.00	0.00
Fondos y Bienes de Terceros en Garantía y/o Administración a Corto Plazo	231,959.18	0.00
Provisiones a Corto Plazo	0.00	0.00
Otros Pasivos a Corto Plazo	635,469,059.79	0.00
<i>Pasivo No Circulante</i>	0.00	286,917.76
Cuentas a Pagar a Largo Plazo	0.00	81,920.00
Documentos por Pagar a Largo Plazo	0.00	0.00
Deuda Pública a Largo Plazo	0.00	0.00
Pasivos Diferidos a Largo Plazo	0.00	139,649.26
Fondos y Bienes de Terceros en Garantía y/o Administración a Largo Plazo	0.00	65,348.50
Provisiones a Largo Plazo	0.00	0.00
HACIENDA PÚBLICA/PATRIMONIO	1,464,610,123.79	887,782,664.18
<i>Hacienda Pública/Patrimonio Contribuido</i>	0.00	0.00
Aportaciones	0.00	0.00
Donaciones de Capital	0.00	0.00
Actualización de la Hacienda Pública/Patrimonio	0.00	0.00
<i>Hacienda Pública/Patrimonio Generado</i>	1,464,610,123.79	887,782,664.18
Resultados del Ejercicio (Ahorro/Desahorro)	0.00	887,782,664.18
Resultados de Ejercicios Anteriores	1,447,998,294.79	0.00
Revalúos	16,611,829.00	0.00
Reservas	0.00	0.00
Rectificaciones de Resultados de Ejercicios Anteriores	0.00	0.00
<i>Exceso o Insuficiencia en la Actualización de la Hacienda Pública/Patrimonio</i>	0.00	0.00
Resultado por Posición Monetaria	0.00	0.00
Resultado por Tenencia de Activos no Monetarios	0.00	0.00

Lic. Octavio Gutiérrez Suárez

Coordinador de Administración y Finanzas

L.C.P. Javier Walter Avendaño Córdova

Director de Presupuesto y Contabilidad

"Bajo protesta de decir verdad declaramos que los Estados Financieros y sus notas, son razonablemente correctos y son responsabilidad del emisor".



**GOBIERNO CONSTITUCIONAL DEL ESTADO DE CHIAPAS
SECRETARÍA DE OBRAS PÚBLICAS**

**SISTEMA CONTABLE 2021
ESTADO DE FLUJOS DE EFECTIVO
DEL 01 DE ENERO AL 31 DE AGOSTO DE 2021
(Cifras en Pesos)**

Fecha: 07/09/2021

Concepto	2021	2020
Flujos de Efectivo de las Actividades de Operación		
Origen	762,115,355.83	1,731,533,068.10
Impuestos	0.00	0.00
Cuotas y Aportaciones de Seguridad Social	0.00	0.00
Contribuciones de Mejoras	0.00	0.00
Derechos	0.00	0.00
Productos	0.00	0.00
Aprovechamientos	0.00	0.00
Ingresos por Venta de Bienes y Prestación de Servicios	0.00	0.00
Participaciones, Aportaciones, Convenios, Incentivos Derivados de la Colaboración Fiscal y Fondos Distintos de Aportaciones	0.00	0.00
Transferencias, Asignaciones, Subsidios y Subvenciones, y Pensiones y Jubilaciones	0.00	0.00
Otros Orígenes de Operación	762,115,355.83	1,731,533,068.10
Aplicación	138,209,514.67	219,844,562.76
Servicios Personales	93,347,240.49	155,041,579.32
Materiales y Suministros	8,226,299.26	6,235,329.33
Servicios Generales	36,027,665.70	55,030,148.98
Transferencias Internas y Asignaciones al Sector Público	0.00	0.00
Transferencias al Resto del Sector Público	0.00	0.00
Subsidios y Subvenciones	245,628.14	2,854,436.81
Ayudas Sociales	0.00	0.00
Pensiones y Jubilaciones	0.00	0.00
Transferencias a Fideicomisos, Mandatos y Contratos Análogos	0.00	0.00
Transferencias a la Seguridad Social	0.00	0.00
Donativos	0.00	0.00
Transferencias al Exterior	0.00	0.00
Participaciones	0.00	0.00
Aportaciones	0.00	0.00
Convenios	0.00	0.00
Otras Aplicaciones de Operación	362,681.08	683,068.32
Flujos Netos de Efectivo de las Actividades de Operación	623,905,841.16	1,511,688,505.34
Flujos de Efectivo de las Actividades de Inversión		
Origen	2,696,859,883.38	1,345,945,784.59
Bienes Inmuebles, Infraestructura y Construcciones en Proceso	0.00	0.00
Bienes Muebles	1,156,110.15	8,915,217.75
Otros Orígenes de Inversión	2,695,703,773.23	1,337,030,566.84
Aplicación	1,953,270,507.79	2,865,762,143.21
Bienes Inmuebles, Infraestructura y Construcciones en Proceso	440,786,543.82	1,012,539,487.07
Bienes Muebles	325,876.43	0.00
Otras Aplicaciones de Inversión	1,512,158,087.54	1,853,222,656.14
Flujos Netos de Efectivo de las Actividades de Inversión	743,589,375.59	(1,519,816,358.62)
Flujos de Efectivo de las Actividades de Financiamiento		
Origen	640,513,816.23	17,964,287.70
Endeudamiento Neto	0.00	0.00
Interno	0.00	0.00
Externo	0.00	0.00
Otros Orígenes de Financiamiento	640,513,816.23	17,964,287.70
Aplicación	407,622,916.41	3,695,825.28
Servicios de la Deuda	0.00	0.00
Interno	0.00	0.00
Externo	0.00	0.00
Otras Aplicaciones de Financiamiento	407,622,916.41	3,695,825.28
Flujos Netos de Efectivo por Actividades de Financiamiento	232,890,899.82	14,268,462.42
Incremento/Disminución Neta en el Efectivo y Equivalentes al Efectivo	1,600,386,116.57	6,140,609.14
Efectivo y Equivalentes al Efectivo al Inicio del Ejercicio	1,379,527,105.06	1,373,386,495.92
Efectivo y Equivalentes al Efectivo al Final del Ejercicio	2,979,913,221.63	1,379,527,105.06

Lic. Octavio Gutiérrez Suárez

Coordinador de Administración y Finanzas

L.C.P. Javier Walter Avendaño Córdova

Director de Presupuesto y Contabilidad

"Bajo protesta de decir verdad declaramos que los Estados Financieros y sus notas, son razonablemente correctos y son responsabilidad del emisor".



GOBIERNO CONSTITUCIONAL DEL ESTADO DE CHIAPAS

SECRETARÍA DE OBRAS PÚBLICAS

SISTEMA CONTABLE 2021

ESTADO ANALÍTICO DE LA DEUDA Y OTROS PASIVOS

DEL 1o. DE ENERO AL 31 DE AGOSTO DE 2021

(Cifras en Pesos)

Fecha:

DENONIMACIÓN DE LAS DEUDAS	MONEDA DE CONTRATACIÓN	INSTITUCIÓN O PAIS ACREEDOR	SALDO INICIAL DEL PERÍODO	SALDO FINAL DEL PERÍODO
DEUDA PÚBLICA				
Corto Plazo				
Deuda Interna			0.00	0.00
Instituciones de Crédito			0.00	0.00
BANCOMER, S.A.	Moneda Nacional	México	0.00	0.00
BANOBRAS, S.N.C.	Moneda Nacional	México	0.00	0.00
BANORTE, S.A.	Moneda Nacional	México	0.00	0.00
INTERACCIONES, S.A.	Moneda Nacional	México	0.00	0.00
SANTANDER, S.A.	Moneda Nacional	México	0.00	0.00
SCOTIABANK INVERLAT, S.A.	Moneda Nacional	México	0.00	0.00
Títulos y Valores	Moneda Nacional	México	0.00	0.00
Arrendamientos Financieros	Moneda Nacional	México	0.00	0.00
Deuda Externa			0.00	0.00
Organismos Financieros Internacionales			0.00	0.00
Deuda Bilateral			0.00	0.00
Títulos y Valores			0.00	0.00
Arrendamientos Financieros			0.00	0.00
Subtotal de Deuda Pública a Corto Plazo			0.00	0.00
Largo Plazo				
Deuda Interna			0.00	0.00
Instituciones de Crédito			0.00	0.00
BANCOMER, S.A.	Moneda Nacional	México	0.00	0.00
BANOBRAS, S.N.C.	Moneda Nacional	México	0.00	0.00
BANORTE, S.A.	Moneda Nacional	México	0.00	0.00
SANTANDER, S.A.	Moneda Nacional	México	0.00	0.00
Títulos y Valores	Moneda Nacional	México	0.00	0.00
Arrendamientos Financieros	Moneda Nacional	México	0.00	0.00
Deuda Externa			0.00	0.00
Organismos Financieros Internacionales			0.00	0.00
Deuda Bilateral			0.00	0.00
Títulos y Valores			0.00	0.00
Arrendamientos Financieros			0.00	0.00
Subtotal de Deuda Pública a Largo Plazo			0.00	0.00
Total de Otros Pasivos	Moneda Nacional	México	3,891,465,065.47	4,124,355,965.29
Total de Deuda Pública y Otros Pasivos			3,891,465,065.47	4,124,355,965.29

Lic. Octavio Gutiérrez Suárez

Coordinador de Administración y Finanzas

L.C.P. Javier Walter Avendaño Córdoba

Director de Presupuesto y Contabilidad

"Bajo protesta de decir verdad declaramos que los Estados Financieros y sus notas, son razonablemente correctos y son responsabilidad del emisor".



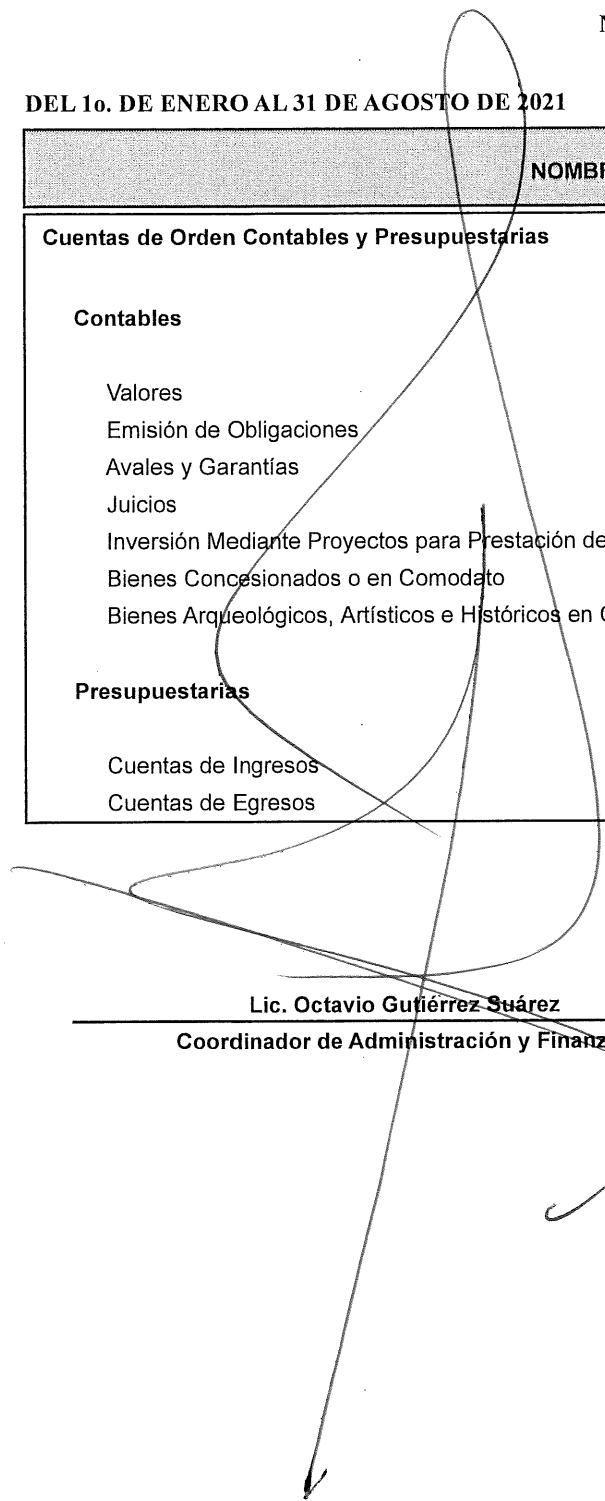
GOBIERNO CONSTITUCIONAL DEL ESTADO DE CHIAPAS
SECRETARÍA DE OBRAS PÚBLICAS


SISTEMA CONTABLE 2021
NOTAS DE MEMORIA

DEL 1o. DE ENERO AL 31 DE AGOSTO DE 2021

Fecha:

NOMBRE	2021
Cuentas de Orden Contables y Presupuestarias	3,169,139,313.00
Contables	2,246,204,439.96
Valores	
Emisión de Obligaciones	
Avales y Garantías	2,245,715,374.38
Juicios	
Inversión Mediante Proyectos para Prestación de Servicios (PPS) y Similares	
Bienes Concesionados o en Comodato	489,065.58
Bienes Arqueológicos, Artísticos e Históricos en Custodia	
Presupuestarias	922,934,873.04
Cuentas de Ingresos	
Cuentas de Egresos	922,934,873.04


Lic. Octavio Gutiérrez Suárez
Coordinador de Administración y Finanzas


L.C.P. Javier Walter Avendaño Córdoba
Director de Presupuesto y Contabilidad



**GOBIERNO CONSTITUCIONAL DEL ESTADO DE CHIAPAS
SECRETARÍA DE OBRAS PÚBLICAS**

**SISTEMA CONTABLE 2021
BALANZA DE COMPROBACIÓN MENSUAL**

Página 1 de 3
07/09/2021

PERIODO : AGOSTO

Fecha:

NUMERO	CUENTA NOMBRE	SALDOS INICIALES DEL 01 DE AGOSTO DE 2021		MOVIMIENTOS DEL MES		SALDOS FINALES AL 31 DE AGOSTO DE 2021	
		DEUDOR	ACREEDOR	DEBE	HABER	DEUDOR	ACREEDOR
1113	Bancos/Dependencias y Otros	1,364,441,921.96		131,693,613.00	206,323,632.39	1,289,811,902.57	
1115	Fondos con Afectación Especifica	1,547,536,338.79		393,927,422.09	251,362,441.82	1,690,101,319.06	
1123	Deudores Diversos por Cobrar a Corto Plazo			50,748.84	50,748.84		
1134	Anticipo a Contratistas por Obras Públicas a Corto Plazo	67,781,984.94		151,471,281.80	12,341,357.99	206,911,908.75	
1221	Documentos por Cobrar a Largo Plazo	95,092,803.86				95,092,803.86	
1222	Deudores Diversos a Largo Plazo	23,190,554.22		1,918.00		23,192,472.22	
1231	Terrenos	3,408,641.00				3,408,641.00	
1233	Edificios no Habitacionales	255,595,274.00				255,595,274.00	
1235	Construcciones en Proceso en Bienes de Dominio Público	30,130,451,998.43		209,312,981.15	153,434,065.40	30,186,330,914.18	
1236	Construcciones en Proceso en Bienes Propios	4,989,398,697.31		4,779,465.29		4,994,178,162.60	
1241	Mobiliario y Equipo de Administración	40,177,786.08				40,177,786.08	
1242	Mobiliario y Equipo Educativo y Recreativo	1,701,668.70				1,701,668.70	
1243	Equipo e Instrumental Médico y de Laboratorio	107,546,823.08				107,546,823.08	
1244	Vehículos y Equipo de Transporte	14,896,074.20				14,896,074.20	
1246	Maquinaría, Otros Equipos y Herramientas	151,338,585.47				151,338,585.47	
1251	Software	920,824.15				920,824.15	
1254	Licencias	250,299.00				250,299.00	
1271	Estudios, Formulación y Evaluación de Proyectos	169,238,164.62				169,238,164.62	
1274	Anticipos a Largo Plazo	1,355,776,250.05				1,355,776,250.05	
1279	Otros Activos Diferidos	195,239,650.96				195,239,650.96	
1293	Bienes en Comodato	29,763,356.50				29,763,356.50	
2111	Servicios Personales por Pagar a Corto Plazo			22,466,266.96	22,692,577.70		226,310.74
2112	Proveedores por Pagar a Corto Plazo		6,029,852.15	5,605,046.23	5,305,227.97		5,730,033.89
2113	Contratistas por Obras Públicas por Pagar a Corto Plazo		3,189,621.62	203,754,790.83	200,555,169.21		1,951,782.19
2117	Retenciones y Contribuciones por Pagar a Corto Plazo		3,208,805.86	3,710,915.24	2,453,891.57		776,856.28
2119	Otras Cuentas por Pagar a Corto Plazo		614,560.40		162,297.88		234,040.92
2162	Fondos en Administración a Corto Plazo		233,986.59		44.33		635,469,059.79
2199	Otros Pasivos Circulantes		669,916,609.23	188,890,727.73	134,443,178.29		75,855,110.80
2211	Proveedores por Pagar a Largo Plazo		75,937,030.80	252,138.00	170,218.00		1,645,882,150.23
2212	Contratistas por Obras Públicas por Pagar a Largo Plazo		1,645,882,150.23				



**GOBIERNO CONSTITUCIONAL DEL ESTADO DE CHIAPAS
SECRETARÍA DE OBRAS PÚBLICAS**

**SISTEMA CONTABLE 2021
BALANZA DE COMPROBACIÓN MENSUAL**

PERÍODO : AGOSTO

Fecha:

07/09/2021

NÚMERO	CUENTA NOMBRE	SALDOS INICIALES DEL 01 DE AGOSTO DE 2021		MOVIMIENTOS DEL MES		SALDOS FINALES AL 31 DE AGOSTO DE 2021	
		DEUDOR	ACREEDOR	DEBE	HABER	DEUDOR	ACREEDOR
2249	Otros Pasivos Diferidos a Largo Plazo		1,547,117,653.62	219,249.00	162,493.99		1,547,060,898.61
2252	Fondos en Administración a Largo Plazo		210,658,597.11		2.05		210,658,599.16
2261	Provisión para Demandas y Juicios a Largo Plazo		511,120.68				511,120.68
3220	Resultados de Ejercicios Anteriores		35,866,291,377.71	116,360.19	35,551.58		35,866,210,569.10
3231	Revalúo de Bienes Inmuebles		207,935,219.95				207,935,219.95
3232	Revalúo de Bienes Muebles		1,821,264.95				1,821,264.95
3233	Revalúo de Bienes Intangibles		(50,542.55)				(50,542.55)
3252	Cambios por Errores Contables		(2,705,436.85)				(2,705,436.85)
3262	Operaciones Internas de Egresos		407,727,522.25	13,349,388.61	367,737,207.91		762,115,341.55
4399	Otros Ingresos y Beneficios Varios		13.78		0.50		14.28
5111	Remuneraciones al Personal de Carácter Permanente	34,556,676.05		9,349,462.64	40,509.50	43,865,629.19	
5112	Remuneraciones al Personal de Carácter Transitorio	19,460.90				19,460.90	
5113	Remuneraciones Adicionales y Especiales	14,924,371.37		3,187,350.45	4,165.15	18,107,556.67	
5114	Seguridad Social	9,983,908.78		1,475,558.41	21,159.72	11,438,307.47	
5115	Otras Prestaciones Sociales y Económicas	8,446,174.33		2,721,808.50	92,205.50	11,075,777.33	
5116	Pago de Estímulos a Servidores Públicos	3,450,364.87		5,393,019.06	2,875.00	8,840,508.93	
5121	Materiales de Administración, Emisión de Documentos y Artículos Oficiales	410,112.49		127,674.43		537,786.92	
5122	Alimentos y Utensilios	256,396.80		41,618.00		298,014.80	
5124	Materiales y Artículos de Construcción y de Reparación	13,115.83		87,000.00		13,115.83	
5126	Combustibles, Lubrificantes y Aditivos	7,183,037.64				7,270,037.64	
5129	Herramientas, Refacciones y Accesorios Menores	95,677.40		11,666.67		107,344.07	
5131	Servicios Básicos	1,731,859.60		271,285.66		2,003,145.26	
5132	Servicios de Arrendamiento	405,313.78		50,631.58		455,945.36	
5133	Servicios Profesionales, Científicos y Técnicos y Otros Servicios	143,072.02		14,000.01		157,072.03	
5134	Servicios Financieros, Bancarios y Comerciales	1,057,097.80		55,078.46		1,057,097.80	
5135	Servicios de Instalación, Reparación, Mantenimiento y Conservación	389,935.52				445,013.98	
5136	Servicios de Comunicación Social y Publicidad	3,444,000.00		854,000.00		4,298,000.00	
5137	Servicios de Traslado y Viáticos	266,636.64		50,748.84		283,312.87	
5138	Servicios Oficiales	22,285,270.00		3,734,545.00	34,072.61	26,019,815.00	



GOBIERNO CONSTITUCIONAL DEL ESTADO DE CHIAPAS
SECRETARÍA DE OBRAS PÚBLICAS

SISTEMA CONTABLE 2021
BALANZA DE COMPROBACIÓN MENSUAL

Página 3 de 3
07/09/2021

PERÍODO : AGOSTO

Fecha:

NÚMERO	CUENTA NOMBRE	SALDOS INICIALES DEL 01 DE AGOSTO DE 2021		MOVIMIENTOS DEL MES		SALDOS FINALES AL 31 DE AGOSTO DE 2021	
		DEUDOR	ACREEDOR	DEBE	HABER	DEUDOR	ACREEDOR
5139	Otros Servicios Generales	910,930.51		397,332.89		1,308,263.40	
5231	Subsidios	245,628.14				245,628.14	
5518	Disminución de Bienes por Pérdida, Obsolescencia y Deterioro	362,675.08				362,675.08	
5599	Otros Gastos Varios	4.66		1.34		6.00	
7330	Fianzas y Garantías Recibidas por Deudas a Cobrar	2,245,715,374.38				2,245,715,374.38	
7340	Fianzas y Garantías Recibidas	489,065.58				489,065.58	
7630	Bienes Bajo Contrato en Comodato						
7640	Contrato de Comodato por Bienes						
8210	Presupuesto de Egresos Aprobado		489,065.58				489,065.58
8220	Presupuesto de Egresos por Ejercer	1,250,614,194.02		102,381,223.04		922,934,873.04	
8230	Modificaciones al Presupuesto de Egresos Aprobado		1,650,305,655.28				1,650,305,655.28
8240	Presupuesto de Egresos Comprometido	172,687,786.31		60,127,965.02		285,077,494.04	
8250	Presupuesto de Egresos Devengado	3,292,782.75		372,090,350.08		849,953.61	
8260	Presupuesto de Egresos Ejercido	6,734,031.52		229,791,015.56		5,845,991.33	
8270	Presupuesto de Egresos Pagado	273,504,673.27		230,326,751.28		504,251,640.57	
SÚMAS :		44,607,367,325.36	44,607,367,325.36	2,583,140,044.84	2,583,140,044.84	44,914,846,788.27	44,914,846,788.27

Lic. Octavio Gutiérrez Suárez

Coordinador de Administración y Finanzas

L.C.P. Javier Walter Avendaño Córdoba

Director de Presupuesto y Contabilidad



**GOBIERNO CONSTITUCIONAL DEL ESTADO DE CHIAPAS
SECRETARÍA DE OBRAS PÚBLICAS**

SISTEMA CONTABLE 2021

BALANZA DE COMPROBACIÓN ACUMULADA

Página 1 de 3
07/09/2021

PERÍODO : DEL 1o. DE ENERO AL 31 DE AGOSTO DE 2021

Fecha:

NÚMERO	CUENTA NOMBRE	SALDOS INICIALES DEL 01 DE ENERO DE 2021		MOVIMIENTOS DEL MES		SALDOS FINALES AL 31 DE AGOSTO DE 2021	
		DEUDOR	ACREEDOR	DEBE	HABER	DEUDOR	ACREEDOR
1113	Bancos/Dependencias y Otros	469,134,964.64		3,072,892,491.45	2,252,215,553.52	1,289,811,902.57	
1115	Fondos con Afectación Específica	910,392,140.42		3,044,626,594.75	2,264,917,416.11	1,690,101,319.06	
1122	Cuentas por Cobrar a Corto Plazo	12,519,268.67			12,519,268.67		
1123	Deudores Diversos por Cobrar a Corto Plazo			352,093.61	352,093.61		
1134	Anticipo a Contratistas por Obras Públicas a Corto Plazo	258,460,871.59		312,091,296.16	363,640,259.00	206,911,908.75	
1221	Documentos por Cobrar a Largo Plazo	95,201,675.33		13,063.53	121,935.00	95,092,803.86	
1222	Deudores Diversos a Largo Plazo	22,722,890.02		469,606.56	24.36	23,192,472.22	
1231	Terrenos	3,048,446.00		1,903,161.00	1,542,966.00	3,408,641.00	
1233	Edificios no Habitacionales	239,943,640.00		16,251,634.00		255,595,274.00	
1235	Construcciones en Proceso en Bienes de Dominio Público	29,836,728,198.83		607,741,003.05	258,138,287.70	30,186,330,914.18	
1236	Construcciones en Proceso en Bienes Propios	4,919,606,163.13		86,456,234.02	11,984,234.55	4,994,178,162.60	
1241	Mobiliario y Equipo de Administración	39,851,909.65		688,551.51	362,675.08	40,177,786.08	
1242	Mobiliario y Equipo Educativo y Recreativo	1,701,668.70		229,024.29		1,701,668.70	
1243	Equipo e Instrumental Médico y de Laboratorio	107,546,823.08				107,546,823.08	
1244	Vehículos y Equipo de Transporte	15,363,632.84			467,558.64	14,896,074.20	
1246	Maquinaria, Otros Equipos y Herramientas	152,027,136.98			688,551.51	151,338,585.47	
1251	Software	920,824.15				920,824.15	
1254	Licencias	250,299.00				250,299.00	
1271	Estudios, Formulación y Evaluación de Proyectos	169,238,164.62				169,238,164.62	
1274	Anticipos a Largo Plazo	1,355,776,250.05				1,355,776,250.05	
1279	Otros Activos Diferidos	1,362,156,197.42		2,430,057,780.84	3,596,974,327.30	195,239,650.96	
1293	Bienes en Comodato	29,763,356.50				29,763,356.50	
2111	Servicios Personales por Pagar a Corto Plazo		1,652,837.53		96,158,759.39		226,310.74
2112	Proveedores por Pagar a Corto Plazo		917,236.63		46,179,207.66		5,730,033.89
2113	Contratistas por Obras Públicas por Pagar a Corto Plazo		393,843,385.90		847,662,364.45		
2115	Transferencias Otorgadas por Pagar a Corto Plazo		8,425.15		254,053.29		
2117	Retenciones y Contribuciones por Pagar a Corto Plazo		13,417,668.57		31,965,532.51		1,951,762.19
2119	Otras Cuentas por Pagar a Corto Plazo		1,368,642.71		66,383,707.55		776,858.28
2162	Fondos en Administración a Corto Plazo		2,081.74		682,341.25		234,040.92
2199	Otros Pasivos Circulantes			371,520,582.00	1,006,989,641.79		635,469,059.79



**GOBIERNO CONSTITUCIONAL DEL ESTADO DE CHIAPAS
SECRETARÍA DE OBRAS PÚBLICAS**

SISTEMA CONTABLE 2021

BALANZA DE COMPROBACIÓN ACUMULADA

PERÍODO : DEL 1o. DE ENERO AL 31 DE AGOSTO DE 2021

Fecha:

NÚMERO	CUENTA NOMBRE	SALDOS INICIALES DEL 01 DE ENERO DE 2021		MOVIMIENTOS DEL MES		SALDOS FINALES AL 31 DE AGOSTO DE 2021	
		DEUDOR	ACREEDOR	DEBE	HABER	DEUDOR	ACREEDOR
2211	Proveedores por Pagar a Largo Plazo		75,937,030.80	252,138.00	170,218.00		75,855,110.80
2212	Contratistas por Obras Públicas por Pagar a Largo Plazo		1,645,882,150.23				1,645,882,150.23
2249	Otros Pasivos Diferidos a Largo Plazo		1,547,200,547.87	883,813.88	744,164.62		1,547,060,888.61
2252	Fondos en Administración a Largo Plazo		210,723,947.66	183,756.93	118,408.43		210,658,599.16
2261	Provisión para Demandas y Juicios a Largo Plazo		511,120.68				511,120.68
3210	Resultados del Ejercicio (Ahorro/Desahorro)		1,511,688,505.34	1,511,688,505.34			
3220	Resultados de Ejercicios Anteriores		34,408,212,274.31	112,356,505.59	1,560,354,800.38		35,865,210,569.10
3231	Revalúo de Bienes Inmuebles		191,323,390.95	1,542,966.00	18,154,795.00		207,935,219.95
3232	Revalúo de Bienes Muebles		1,821,264.95				1,821,264.95
3233	Revalúo de Bienes Intangibles		(50,542.55)				(50,542.55)
3252	Cambios por Errores Contables		(2,705,436.85)				(2,705,436.85)
3262	Operaciones Internas de Egresos			22,817,847.54	784,933,189.09		762,115,341.55
4399	Otros Ingresos y Beneficios Varios			1.48	15.76		14.28
5111	Remuneraciones al Personal de Carácter Permanente			44,036,514.49	170,885.30	43,865,629.19	
5112	Remuneraciones al Personal de Carácter Transitorio			19,460.90		19,460.90	
5113	Remuneraciones Adicionales y Especiales			18,143,647.56	36,090.89	18,107,556.67	
5114	Seguridad Social			11,459,467.19	21,159.72	11,438,307.47	
5115	Otras Prestaciones Sociales y Económicas			11,196,991.50	121,214.17	11,075,777.33	
5116	Pago de Estímulos a Servidores Públicos			8,845,203.32	4,694.39	8,840,508.93	
5121	Materiales de Administración, Emisión de Documentos y Artículos Oficiales			537,786.92		537,786.92	
5122	Alimentos y Utensilios			331,991.81	33,977.01	298,014.80	
5124	Materiales y Artículos de Construcción y de Reparación			13,115.83		13,115.83	
5126	Combustibles, Lubrificantes y Aditivos			7,270,037.64		7,270,037.64	
5129	Herramientas, Refacciones y Accesorios Menores			107,344.07		107,344.07	
5131	Servicios Básicos			2,148,227.26	145,082.00	2,003,145.26	
5132	Servicios de Arrendamiento			455,945.36		455,945.36	
5133	Servicios Profesionales, Científicos y Técnicos y Otros Servicios			157,072.03		157,072.03	
5134	Servicios Financieros, Bancarios y Comerciales			1,057,097.80		1,057,097.80	
5135	Servicios de Instalación, Reparación, Mantenimiento y Conservación			571,347.63	126,333.65	445,013.98	



GOBIERNO CONSTITUCIONAL DEL ESTADO DE CHIAPAS
SECRETARÍA DE OBRAS PÚBLICAS

SISTEMA CONTABLE 2021
BALANZA DE COMPROBACIÓN ACUMULADA

PERÍODO : DEL 10. DE ENERO AL 31 DE AGOSTO DE 2021

Fecha:

NÚMERO	CUENTA NOMBRE	SALDOS INICIALES DEL 01 DE ENERO DE 2021		MOVIMIENTOS DEL MES		SALDOS FINALES AL 31 DE AGOSTO DE 2021	
		DEUDOR	ACREEDOR	DEBE	HABER	DEUDOR	ACREEDOR
5136	Servicios de Comunicación Social y Publicidad			4,298,000.00		4,298,000.00	
5137	Servicios de Traslado y Viáticos			382,099.41	98,786.54	283,312.87	
5138	Servicios Oficiales			27,820,815.00	1,801,000.00	26,019,815.00	
5139	Otros Servicios Generales			1,393,559.72	85,296.32	1,308,263.40	
5231	Subsidios			245,628.14		245,628.14	
5518	Disminución de Bienes por Pérdida, Obsolescencia y Deterioro			830,233.72	467,558.64	362,675.08	
5599	Otros Gastos Varios			6.00		6.00	
7330	Fianzas y Garantías Recibidas por Deudas a Cobrar	2,245,715,374.38				2,245,715,374.38	
7340	Fianzas y Garantías Recibidas		2,245,715,374.38				2,245,715,374.38
7630	Bienes Bajo Contrato en Comodato	489,065.58				489,065.58	
7640	Contrato de Comodato por Bienes		489,065.58				489,065.58
8210	Presupuesto de Egresos Aprobado				1,650,305,655.28		1,650,305,655.28
8220	Presupuesto de Egresos por Ejercer			2,781,134,460.80		2,781,134,460.80	
8230	Modificaciones al Presupuesto de Egresos Aprobado			935,112,979.03		935,112,979.03	
8240	Presupuesto de Egresos Comprometido			950,963,841.42		950,963,841.42	
8250	Presupuesto de Egresos Devengado			552,297,783.42		552,297,783.42	
8260	Presupuesto de Egresos Ejercido			593,130,902.01		593,130,902.01	
8270	Presupuesto de Egresos Pagado			573,811,945.46		573,811,945.46	
SUMAS :		42,247,958,961.58	42,247,958,961.58	19,208,691,852.60	19,208,691,852.60	44,914,845,788.27	44,914,845,788.27

Lic. Octavio Gutiérrez Suárez

Coordinador de Administración y Finanzas

L.C.P. Javier Walter Avendaño Córdoba

Director de Presupuesto y Contabilidad



**GOBIERNO CONSTITUCIONAL DEL ESTADO DE CHIAPAS
SECRETARÍA DE OBRAS PÚBLICAS**

SISTEMA CONTABLE 2021

**ANALITICO DE APLICACION Y DISPONIBILIDAD DEL PRESUPUESTO DE EGRESOS
DEL 1o. DE ENERO AL 31 DE AGOSTO DEL 2021**

Fecha: Página 1 de 3
07/09/2021

NUMERO DE CUENTA	DESCRIPCIÓN	REGISTRO PRESUPUESTAL		ANÁLISIS	INTEGRACIÓN FINANCIERA	
		AUTORIZADO	%		IMPORTE	%
3262	Operaciones Internas de Egresos	1,650,305,655.28	100.00		762,115,341.55	100.00
8210	Presupuesto de Egresos Aprobado	68,654,297.31	100.00			
8230	Modificaciones al Presupuesto de Egresos Aprobado	285,077,494.04	16.58			
8240	Presupuesto de Egresos Comprometido	849,953.61	0.05		849,953.61	0.11
8250	Presupuesto de Egresos Devengado	5,845,991.33	0.34		5,845,991.33	0.77
8260	Presupuesto de Egresos Ejercido	504,251,640.57	29.33		504,251,640.57	66.16
8270	Presupuesto de Egresos Pagado	<u>922,934,873.04</u>	53.69		<u>251,167,756.04</u>	32.96
8220	Presupuesto de Egresos por Ejercer					
	Saldo de Egresos del Presupuesto				<u>251,167,756.04</u>	<u>32.96</u>
	Análisis del Saldo				<u>251,167,756.04</u>	<u>32.96</u>
1113	Bancos			711,015,919.19	711,015,919.19	93.30
1114	Bancos/Dependencias y Otros					
1114	Inversiones Temporales (hasta 3 meses)					
1121	Inversiones Financieras de Corto Plazo					
	Otras Cuentas				<u>(459,848,163.15)</u>	<u>-60.34</u>
	Cuentas de Activo				<u>183,287,766.95</u>	
1111	Efectivo					
1115	Fondos con Afectación Especifica					
1116	Depósitos de Fondos de Terceros en Garantía y/o Administración			183,287,766.95		
1119	Otros Efectivos y Equivalentes					
1122	Cuentas por Cobrar a Corto Plazo					



**GOBIERNO CONSTITUCIONAL DEL ESTADO DE CHIAPAS
SECRETARÍA DE OBRAS PÚBLICAS**

SISTEMA CONTABLE 2021

**ANALITICO DE APLICACION Y DISPONIBILIDAD DEL PRESUPUESTO DE EGRESOS
DEL 1o. DE ENERO AL 31 DE AGOSTO DEL 2021**

Página 2 de 3
07/09/2021

Fecha:

NUMERO DE CUENTA	DESCRIPCIÓN	REGISTRO PRESUPUESTAL		ANÁLISIS	INTEGRACIÓN FINANCIERA	
		AUTORIZADO	%		IMPORTE	%
1123	Deudores Diversos por Cobrar a Corto Plazo					
1126	Préstamos Otorgados a Corto Plazo					
1129	Otros Derechos a Recibir Efectivo o Equivalentes a Corto Plazo					
1131	Anticipos a Proveedores por Adquisición de Bienes y Prestación de Servicios a Corto Plazo					
1132	Anticipos a Proveedores por Adquisición de Bienes Inmuebles y Muebles a Corto Plazo					
1133	Anticipos a Proveedores por Adquisición de Bienes Intangibles a Corto Plazo					
1134	Anticipos a Contratistas por Obras a Corto Plazo					
1279	Otros Activos Diferidos					
				226,310.74		643,135,933.46
2111	Cuentas de Pasivo					
	Servicios Personales por Pagar a Corto Plazo					
2112	Proveedores por Pagar a Corto Plazo			5,730,033.89		
2113	Contratistas por Obras Públicas por Pagar a Corto Plazo					
2114	Participaciones y Aportaciones por Pagar a Corto Plazo					
2115	Transferencias Otorgadas por Pagar a Corto Plazo			976,293.64		
2117	Retenciones y Contribuciones por Pagar a Corto Plazo			734,235.40		
2119	Otras Cuentas por Pagar a Corto Plazo					
2164	Fondos de Fideicomisos, Mandatos y Contratos Análogos a Corto Plazo					
2166	Valores y Bienes en Garantía a Corto Plazo					
2171	Provisión para Demandas y Juicios a Corto Plazo.					
2199	Otros Pasivos Circulantes			635,469,059.79		
						2.64
4319	Ingresos del Año en Curso					
4393	Otros Ingresos financieros					
4399	Diferencias por Tipo de Cambio a Favor en Efectivo y Equivalentes			2.64		
	Otros Ingresos y Beneficios Varios					



GOBIERNO CONSTITUCIONAL DEL ESTADO DE CHIAPAS
SECRETARÍA DE OBRAS PÚBLICAS

SISTEMA CONTABLE 2021

ANALITICO DE APLICACION Y DISPONIBILIDAD DEL PRESUPUESTO DE EGRESOS
DEL 1o. DE ENERO AL 31 DE AGOSTO DEL 2021

Fecha:

NUMERO DE CUENTA	DESCRIPCIÓN	REGISTRO PRESUPUESTAL		ANÁLISIS	INTEGRACIÓN FINANCIERA	IMPORTE	%
		AUTORIZADO	%				

Egresos de Año en Curso

6.00

5593 Bonificaciones y Descuentos Otorgados

5595 Diferencias de Cotizaciones Negativas en Valores Negociables

5599 Otros Gastos Varios

6.00

Lic. Octavio Gutiérrez Suárez

Coordinador de Administración y Finanzas

L.C.P. Javier Avendaño Córdoba

Director de Presupuesto y Contabilidad

PERÍODO : AL 31 DE AGOSTO DEL 2021

Fecha:

NUM. DE CUENTA	NOMBRE	IMPORTE
8250	Presupuesto de Egresos Devengado	849,953.61
8260	Presupuesto de Egresos Ejercido	5,845,991.33
8270	Presupuesto de Egresos Pagado	504,251,640.57
TOTAL		510,947,585.51
Análisis de la Integración		510,947,585.51
1134	Anticipos a Contratistas por Obras a Corto Plazo	202,073,704.07
1235	Construcciones en Proceso en Bienes de Dominio Público	166,021,560.50
1236	Construcciones en Proceso en Bienes Propios	5,005,487.35
5111	Remuneraciones al Personal de Carácter Permanente	43,865,629.19
5112	Remuneraciones al Personal de Carácter Transitorio	19,460.90
5113	Remuneraciones Adicionales y Especiales	18,107,556.67
5114	Seguridad Social	11,438,307.47
5115	Otras Prestaciones Sociales y Económicas	11,075,777.33
5116	Pago de Estímulos a Servidores Públicos	8,840,508.93
5121	Materiales de Administración, Emisión de Documentos y Artículos Oficiales	537,786.92
5122	Alimentos y Utensilios	298,014.80
5124	Materiales y Artículos de Construcción y de Reparación	13,115.83
5126	Combustibles, Lubricantes y Aditivos	7,270,037.64
5129	Herramientas, Refacciones y Accesorios menores	107,344.07
5131	Servicios Básicos	2,003,145.26
5132	Servicios de Arrendamiento	455,945.36
5133	Servicios Profesionales, Científicos y Técnicos y Otros Servicios	157,072.03
5134	Servicios Financieros, Bancarios y Comerciales	1,057,097.80
5135	Servicios de Instalación, Reparación, Mantenimiento y Conservación	445,013.98
5136	Servicios de Comunicación Social y Publicidad	4,298,000.00
5137	Servicios de Traslado y Viáticos	283,312.87
5138	Servicios Oficiales	26,019,815.00
5139	Otros Servicios Generales	1,308,263.40
5231	Subsidios	245,628.14
5591	Gastos de Ejercicios Anteriores	
5599	Otros Gastos Varios	
5611	Construcción de Bienes no Capitalizable	




GOBIERNO CONSTITUCIONAL DEL ESTADO DE CHIAPAS**SECRETARÍA DE OBRAS PÚBLICAS****SISTEMA CONTABLE 2021****INTEGRACIÓN DEL PRESUPUESTO**

Página 2 de 2

07/09/2021

PERÍODO : AL 31 DE AGOSTO DEL 2021

Fecha:

NUM. DE CUENTA	NOMBRE	IMPORTE
----------------	--------	---------


Lic. Octavio Gutiérrez Suárez

Coordinador de Administración y Finanzas
L.C.P. Javier Walter Avendaño Córdova

Director de Presupuesto y Contabilidad



GOBIERNO CONSTITUCIONAL DEL ESTADO DE CHIAPAS
SECRETARÍA DE OBRAS PÚBLICAS

SISTEMA CONTABLE 2021
VARIACIÓN EN CUENTAS DE BALANCE

PERÍODO : PRACTICADO AL 31 DE AGOSTO DEL 2021

Fecha:

NÚMERO	CUENTA	SALDOS				VARIACIÓN		REFERENCIA
		AL 31 DE DICIEMBRE DE 2020		AL 31 DE AGOSTO DEL 2021		ACTIVO	PASIVO Y HACIENDA PÚBLICA	
		ACTIVO	PASIVO Y HACIENDA PÚBLICA	ACTIVO	PASIVO Y HACIENDA PÚBLICA			
1113	Bancos/Dependencias y Otros	469,134,964.64		1,289,811,902.57		820,676,937.93		1
1115	Fondos con Afectación Específica	910,392,140.42		1,690,101,319.06		779,709,178.64		2
1122	Cuentas por Cobrar a Corto Plazo	12,519,268.67				(12,519,268.67)		3
1134	Anticipo a Contratistas por Obras Públicas a Corto Plazo	258,460,871.59		206,911,908.75		(51,548,962.84)		4
1221	Documentos por Cobrar a Largo Plazo	95,201,675.33		95,092,803.86		(108,871.47)		5
1222	Deudores Diversos a Largo Plazo	22,722,890.02		23,192,472.22		469,582.20		6
1231	Terrenos	3,048,446.00		3,408,641.00		360,195.00		7
1233	Edificios no Habitacionales	239,343,640.00		255,595,274.00		16,251,634.00		8
1235	Construcciones en Proceso en Bienes de Dominio Público	29,836,728,198.83		30,186,330,914.18		349,602,715.35		9
1236	Construcciones en Proceso en Bienes Propios	4,919,606,163.13		4,994,178,162.60		74,571,999.47		10
1241	Mobiliario y Equipo de Administración	39,851,909.65		40,177,786.08		325,876.43		11
1242	Mobiliario y Equipo Educativo y Recreativo	1,701,668.70		1,701,668.70				
1243	Equipo e Instrumental Médico y de Laboratorio	107,546,823.08		107,546,823.08				
1244	Vehículos y Equipo de Transporte	15,363,632.84		14,896,074.20		(467,558.64)		12
1246	Maquinaria, Otros Equipos y Herramientas	152,027,136.98		151,338,585.47		(688,551.51)		13
1251	Software	920,824.15		920,824.15				
1254	Licencias	250,299.00		250,299.00				
1271	Estudios, Formulación y Evaluación de Proyectos	169,238,164.62		169,238,164.62				
1274	Anticipos a Largo Plazo	1,355,776,250.05		1,355,776,250.05				
1279	Otros Activos Diferidos	1,362,156,197.42		195,239,650.96		(1,166,916,546.46)		14
1293	Bienes en Comodato	29,763,356.50		29,763,356.50				
2111	Servicios Personales por Pagar a Corto Plazo		1,652,837.53		226,310.74		(1,426,526.79)	15
2112	Proveedores por Pagar a Corto Plazo		917,236.63		5,730,093.89		4,812,797.26	16
2113	Contratistas por Obras Públicas por Pagar a Corto Plazo		393,843,365.90				(393,843,365.90)	17
2115	Transferencias Otorgadas por Pagar a Corto Plazo		8,425.15				(8,425.15)	18





GOBIERNO CONSTITUCIONAL DEL ESTADO DE CHIAPAS
SECRETARÍA DE OBRAS PÚBLICAS

SISTEMA CONTABLE 2021
VARIACIÓN EN CUENTAS DE BALANCE

PERÍODO : PRACTICADO AL 31 DE AGOSTO DEL 2021

Fecha:

NÚMERO	CUENTA	SALDOS				VARIACIÓN		
		AL 31 DE DICIEMBRE DE 2020		AL 31 DE AGOSTO DEL 2021		ACTIVO	PASIVO Y HACIENDA PÚBLICA	REFERENCIA
		ACTIVO	PASIVO Y HACIENDA PÚBLICA	ACTIVO	PASIVO Y HACIENDA PÚBLICA			
2117	Retenciones y Contribuciones por Pagar a Corto Plazo		13,417,658.57		1,951,782.19		(11,465,876.38)	19
2119	Otras Cuentas por Pagar a Corto Plazo		1,368,642.71		776,658.28		(591,784.43)	20
2162	Fondos en Administración a Corto Plazo		2,081.74		234,040.92		231,959.18	21
2199	Otros Pasivos Circulantes				635,469,059.79		635,469,059.79	22
2211	Proveedores por Pagar a Largo Plazo		75,937,030.80		75,855,110.80		(81,920.00)	23
2212	Contratistas por Obras Públicas por Pagar a Largo Plazo		1,645,882,150.23		1,645,882,150.23			
2249	Otros Pasivos Diferidos a Largo Plazo		1,547,200,547.87		1,547,060,898.61		(139,649.26)	24
2252	Fondos en Administración a Largo Plazo		210,723,947.66		210,658,599.16		(65,348.50)	25
2261	Provisión para Demandas y Juicios a Largo Plazo		511,120.68		511,120.68			
3210	Resultados del Ejercicio (Ahorro/Desahorro)		1,511,688,505.34		623,905,841.16		(887,782,664.18)	26
3220	Resultados de Ejercicios Anteriores		34,408,212,274.31		35,856,210,569.10		1,447,998,294.79	27
3231	Revalúo de Bienes Inmuebles		191,323,390.95		207,935,219.95		16,611,829.00	28
3232	Revalúo de Bienes Muebles		1,821,264.95		1,821,264.95			
3233	Revalúo de Bienes Intangibles		(50,542.55)		(50,542.55)			
3252	Cambios por Errores Contables		(2,705,436.85)		(2,705,436.85)			
TOTALES		40,001,754,521.62	40,001,754,521.62	40,811,472,881.05	40,811,472,881.05	809,718,359.43	809,718,359.43	

Lic. Octavio Gutiérrez Suárez
 Coordinador de Administración y Finanzas

L.C.P. Javier Walter Avendaño Córdoba
 Director de Presupuesto y Contabilidad



GOBIERNO CONSTITUCIONAL DEL ESTADO DE CHIAPAS
SECRETARÍA DE OBRAS PÚBLICAS

SISTEMA CONTABLE 2021
ESTADO ANALÍTICO DE INGRESOS
DEL 1o. DE ENERO AL 31 DE AGOSTO DE 2021

Página 1 de 1
07/09/2021

Fecha:

RUBRO DE INGRESOS	INGRESO					DIFERENCIA
	ESTIMADO	AMPLIACIONES Y REDUCCIONES	MODIFICADO	DEVENGADO	RECAUDADO	(RECAUDADO - ESTIMADO)
Impuestos	0.00	0.00	0.00	0.00	0.00	0.00
Cuotas y Aportaciones de Seguridad Social	0.00	0.00	0.00	0.00	0.00	0.00
Contribuciones de Mejoras	0.00	0.00	0.00	0.00	0.00	0.00
Derechos	0.00	0.00	0.00	0.00	0.00	0.00
Productos	0.00	0.00	0.00	0.00	0.00	0.00
Aprovechamientos	0.00	0.00	0.00	0.00	0.00	0.00
Ingresos por Venta de Bienes, Prestación de Servicios y Otros Ingresos	0.00	0.00	0.00	0.00	0.00	0.00
Participaciones, Aportaciones, Convenios, Incentivos Derivados de la Colaboración Fiscal y Fondos Distintos de Aportaciones	0.00	0.00	0.00	0.00	0.00	0.00
Transferencias, Asignaciones, Subsidios y Subvenciones, y Pensiones y Jubilaciones	0.00	0.00	0.00	0.00	0.00	0.00
Ingresos Derivados de Financiamientos	0.00	0.00	0.00	0.00	0.00	0.00
Total	0.00	0.00	0.00	0.00	0.00	0.00
Ingresos Excedentes						0.00

RUBRO DE INGRESOS	INGRESO					DIFERENCIA
	ESTIMADO	AMPLIACIONES Y REDUCCIONES	MODIFICADO	DEVENGADO	RECAUDADO	(RECAUDADO - ESTIMADO)
Ingresos del Poder Ejecutivo Federal o Estatal y de los Municipios	0.00	0.00	0.00	0.00	0.00	0.00
Impuestos	0.00	0.00	0.00	0.00	0.00	0.00
Cuotas y Aportaciones de Seguridad Social	0.00	0.00	0.00	0.00	0.00	0.00
Contribuciones de Mejoras	0.00	0.00	0.00	0.00	0.00	0.00
Derechos	0.00	0.00	0.00	0.00	0.00	0.00
Productos	0.00	0.00	0.00	0.00	0.00	0.00
Aprovechamientos	0.00	0.00	0.00	0.00	0.00	0.00
Participaciones, Aportaciones, Convenios, Incentivos Derivados de la Colaboración Fiscal y Fondos Distintos de Aportaciones	0.00	0.00	0.00	0.00	0.00	0.00
Transferencias, Asignaciones, Subsidios y Subvenciones, y Pensiones y Jubilaciones	0.00	0.00	0.00	0.00	0.00	0.00
Ingresos de los Entes públicos de los Poderes Legislativo y Judicial, de los Órganos Autónomos y del Sector Paraestatal o Paramunicipal, así como de las Empresas Productivas del Estado	0.00	0.00	0.00	0.00	0.00	0.00
Cuotas y Aportaciones de Seguridad Social	0.00	0.00	0.00	0.00	0.00	0.00
Productos	0.00	0.00	0.00	0.00	0.00	0.00
Ingresos por Venta de Bienes, Prestación de Servicios y Otros Ingresos	0.00	0.00	0.00	0.00	0.00	0.00
Transferencias, Asignaciones, Subsidios y Subvenciones, y Pensiones y Jubilaciones	0.00	0.00	0.00	0.00	0.00	0.00
Ingresos Derivados de Financiamiento	0.00	0.00	0.00	0.00	0.00	0.00
Ingresos Derivados de Financiamientos	0.00	0.00	0.00	0.00	0.00	0.00
Total	0.00	0.00	0.00	0.00	0.00	0.00
Ingresos Excedentes						0.00

NO APLICA



GOBIERNO CONSTITUCIONAL DEL ESTADO DE CHIAPAS
SECRETARÍA DE OBRAS PÚBLICAS

SISTEMA CONTABLE 2021

ESTADO ANALÍTICO DE INGRESOS/CON RECURSOS DEL EJERCICIO

DEL 1o. DE ENERO AL 31 DE AGOSTO DE 2021

Página 1 de 1
07/09/2021

Fecha:

RUBRO DE INGRESOS	INGRESO					DIFERENCIA
	ESTIMADO	AMPLIACIONES Y REDUCCIONES	MODIFICADO	DEVENGADO	RECAUDADO	(RECAUDADO - ESTIMADO)
Impuestos	0.00	0.00	0.00	0.00	0.00	0.00
Cuotas y Aportaciones de Seguridad Social	0.00	0.00	0.00	0.00	0.00	0.00
Contribuciones de Mejoras	0.00	0.00	0.00	0.00	0.00	0.00
Derechos	0.00	0.00	0.00	0.00	0.00	0.00
Productos	0.00	0.00	0.00	0.00	0.00	0.00
Aprovechamientos	0.00	0.00	0.00	0.00	0.00	0.00
Ingresos por Venta de Bienes, Prestación de Servicios y Otros Ingresos	0.00	0.00	0.00	0.00	0.00	0.00
Participaciones, Aportaciones, Convenios, Incentivos Derivados de la Colaboración Fiscal y Fondos Distintos de Aportaciones	0.00	0.00	0.00	0.00	0.00	0.00
Transferencias, Asignaciones, Subsidios y Subvenciones, y Pensiones y Jubilaciones	0.00	0.00	0.00	0.00	0.00	0.00
Ingresos Derivados de Financiamientos	0.00	0.00	0.00	0.00	0.00	0.00
Total	0.00	0.00	0.00	0.00	0.00	0.00
Ingresos Excedentes						0.00

RUBRO DE INGRESOS	INGRESO					DIFERENCIA
	ESTIMADO	AMPLIACIONES Y REDUCCIONES	MODIFICADO	DEVENGADO	RECAUDADO	(RECAUDADO - ESTIMADO)
Ingresos del Poder Ejecutivo Federal o Estatal y de los Municipios	0.00	0.00	0.00	0.00	0.00	0.00
Impuestos	0.00	0.00	0.00	0.00	0.00	0.00
Cuotas y Aportaciones de Seguridad Social	0.00	0.00	0.00	0.00	0.00	0.00
Contribuciones de Mejoras	0.00	0.00	0.00	0.00	0.00	0.00
Derechos	0.00	0.00	0.00	0.00	0.00	0.00
Productos	0.00	0.00	0.00	0.00	0.00	0.00
Aprovechamientos	0.00	0.00	0.00	0.00	0.00	0.00
Participaciones, Aportaciones, Convenios, Incentivos Derivados de la Colaboración Fiscal y Fondos Distintos de Aportaciones	0.00	0.00	0.00	0.00	0.00	0.00
Transferencias, Asignaciones, Subsidios y Subvenciones, y Pensiones y Jubilaciones	0.00	0.00	0.00	0.00	0.00	0.00
Ingresos de los Entes públicos de los Poderes Legislativo y Judicial, de los Órganos Autónomos y del Sector Paraestatal o Paramunicipal, así como de las Empresas Productivas del Estado	0.00	0.00	0.00	0.00	0.00	0.00
Cuotas y Aportaciones de Seguridad Social	0.00	0.00	0.00	0.00	0.00	0.00
Productos	0.00	0.00	0.00	0.00	0.00	0.00
Ingresos por Venta de Bienes, Prestación de Servicios y Otros Ingresos	0.00	0.00	0.00	0.00	0.00	0.00
Transferencias, Asignaciones, Subsidios y Subvenciones, y Pensiones y Jubilaciones	0.00	0.00	0.00	0.00	0.00	0.00
Ingresos Derivados de Financiamiento	0.00	0.00	0.00	0.00	0.00	0.00
Ingresos Derivados de Financiamientos	0.00	0.00	0.00	0.00	0.00	0.00
Total	0.00	0.00	0.00	0.00	0.00	0.00
Ingresos Excedentes						0.00

NO APLICA



GOBIERNO CONSTITUCIONAL DEL ESTADO DE CHIAPAS
SECRETARÍA DE OBRAS PÚBLICAS

SISTEMA CONTABLE 2021

ESTADO ANALÍTICO DE INGRESOS/CON RECURSOS DE AÑOS ANTERIORES

DEL 1o. DE ENERO AL 31 DE AGOSTO DE 2021

Fecha:

Página 1 de 1
07/09/2021

RUBRO DE INGRESOS	INGRESO					DIFERENCIA
	ESTIMADO	AMPLIACIONES Y REDUCCIONES	MODIFICADO	DEVENGADO	RECAUDADO	(RECAUDADO - ESTIMADO)
Impuestos	0.00	0.00	0.00	0.00	0.00	0.00
Cuotas y Aportaciones de Seguridad Social	0.00	0.00	0.00	0.00	0.00	0.00
Contribuciones de Mejoras	0.00	0.00	0.00	0.00	0.00	0.00
Derechos	0.00	0.00	0.00	0.00	0.00	0.00
Productos	0.00	0.00	0.00	0.00	0.00	0.00
Aprovechamientos	0.00	0.00	0.00	0.00	0.00	0.00
Ingresos por Venta de Bienes, Prestación de Servicios y Otros Ingresos	0.00	0.00	0.00	0.00	0.00	0.00
Participaciones, Aportaciones, Convenios, Incentivos Derivados de la Colaboración Fiscal y Fondos Distintos de Aportaciones	0.00	0.00	0.00	0.00	0.00	0.00
Transferencias, Asignaciones, Subsidios y Subvenciones, y Pensiones y Jubilaciones	0.00	0.00	0.00	0.00	0.00	0.00
Ingresos Derivados de Financiamientos	0.00	0.00	0.00	0.00	0.00	0.00
Total	0.00	0.00	0.00	0.00	0.00	0.00
Ingresos Excedentes						0.00

RUBRO DE INGRESOS	INGRESO					DIFERENCIA
	ESTIMADO	AMPLIACIONES Y REDUCCIONES	MODIFICADO	DEVENGADO	RECAUDADO	(RECAUDADO - ESTIMADO)
Ingresos del Poder Ejecutivo Federal o Estatal y de los Municipios	0.00	0.00	0.00	0.00	0.00	0.00
Impuestos	0.00	0.00	0.00	0.00	0.00	0.00
Cuotas y Aportaciones de Seguridad Social	0.00	0.00	0.00	0.00	0.00	0.00
Contribuciones de Mejoras	0.00	0.00	0.00	0.00	0.00	0.00
Derechos	0.00	0.00	0.00	0.00	0.00	0.00
Productos	0.00	0.00	0.00	0.00	0.00	0.00
Aprovechamientos	0.00	0.00	0.00	0.00	0.00	0.00
Participaciones, Aportaciones, Convenios, Incentivos Derivados de la Colaboración Fiscal y Fondos Distintos de Aportaciones	0.00	0.00	0.00	0.00	0.00	0.00
Transferencias, Asignaciones, Subsidios y Subvenciones, y Pensiones y Jubilaciones	0.00	0.00	0.00	0.00	0.00	0.00
Ingresos de los Entes públicos de los Poderes Legislativo y Judicial, de los Órganos Autónomos y del Sector Paraestatal o Paramunicipal, así como de las Empresas Productivas del Estado	0.00	0.00	0.00	0.00	0.00	0.00
Cuotas y Aportaciones de Seguridad Social	0.00	0.00	0.00	0.00	0.00	0.00
Productos	0.00	0.00	0.00	0.00	0.00	0.00
Ingresos por Venta de Bienes, Prestación de Servicios y Otros Ingresos	0.00	0.00	0.00	0.00	0.00	0.00
Transferencias, Asignaciones, Subsidios y Subvenciones, y Pensiones y Jubilaciones	0.00	0.00	0.00	0.00	0.00	0.00
Ingresos Derivados de Financiamiento	0.00	0.00	0.00	0.00	0.00	0.00
Ingresos Derivados de Financiamientos	0.00	0.00	0.00	0.00	0.00	0.00
Total	0.00	0.00	0.00	0.00	0.00	0.00
Ingresos Excedentes						0.00

NO APLICA



GOBIERNO CONSTITUCIONAL DEL ESTADO DE CHIAPAS

SECRETARÍA DE OBRAS PÚBLICAS

SISTEMA CONTABLE 2021

ENDEUDAMIENTO NETO

DEL 1o. DE ENERO AL 31 DE AGOSTO DE 2021

Página 1 de 1

07/09/2021

Fecha:

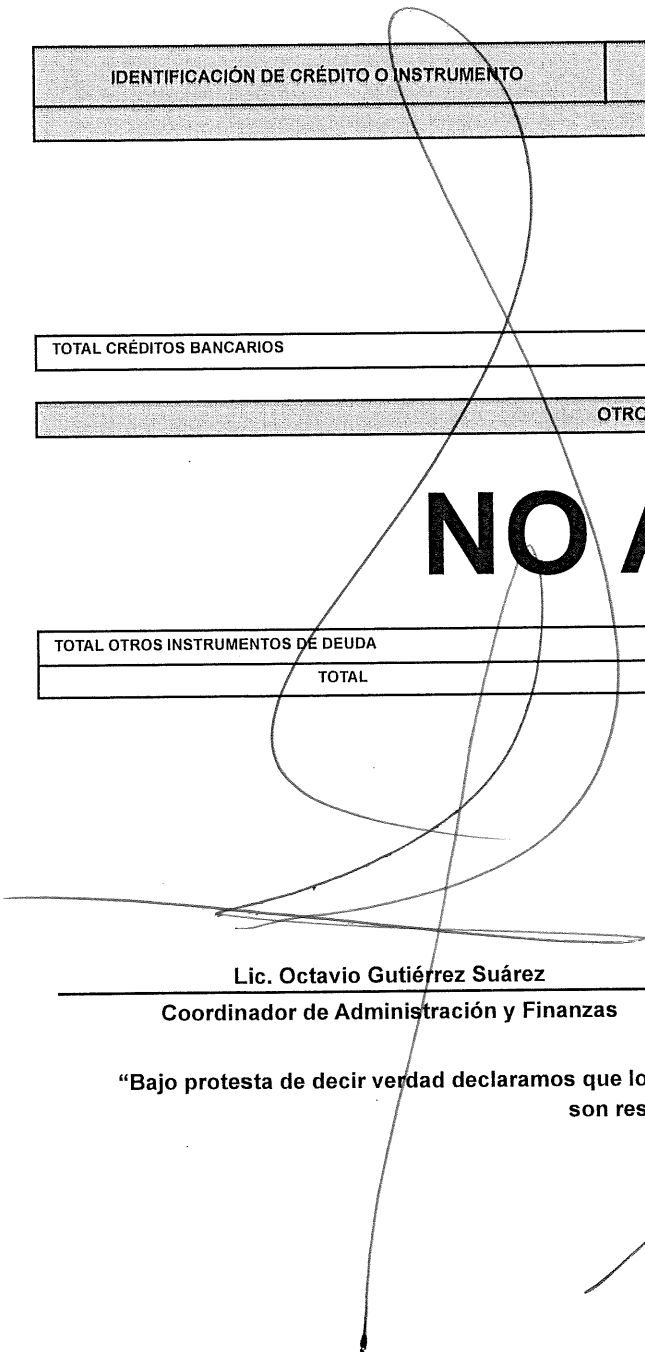
IDENTIFICACIÓN DE CRÉDITO O INSTRUMENTO	CONTRATACIÓN/ COLOCACIÓN	AMORTIZACIÓN	ENDEUDAMIENTO NETO
CRÉDITOS BANCARIOS			


TOTAL CRÉDITOS BANCARIOS

OTROS INSTRUMENTOS DE DEUDA


NO APLICA

TOTAL OTROS INSTRUMENTOS DE DEUDA
TOTAL


Lic. Octavio Gutiérrez Suárez
Coordinador de Administración y Finanzas


L.C.P. Javier Walter Avendaño Córdoba
Director de Presupuesto y Contabilidad

"Bajo protesta de decir verdad declaramos que los Estados Financieros y sus notas, son razonablemente correctos y son responsabilidad del emisor".





GOBIERNO CONSTITUCIONAL DEL ESTADO DE CHIAPAS
SECRETARÍA DE OBRAS PÚBLICAS

SISTEMA CONTABLE 2021
INTERESES DE LA DEUDA
DEL 1o. DE ENERO AL 31 DE AGOSTO DE 2021

Fecha: 07/09/2021
Página 1 de 1

IDENTIFICACIÓN DE CRÉDITO O INSTRUMENTO	DEVENGADO	PAGADO
CRÉDITOS BANCARIOS		

TOTAL DE INTERESES DE CRÉDITOS BANCARIOS

OTROS INSTRUMENTOS DE DEUDA

TOTAL DE INTERESES DE OTROS INSTRUMENTOS DE DEUDA

TOTAL

NO APLICA

Lic. Octavio Gutiérrez Suárez

Coordinador de Administración y Finanzas

L.C.P. Javier Walter Avendaño Córdova

Director de Presupuesto y Contabilidad

"Bajo protesta de decir verdad declaramos que los Estados Financieros y sus notas, son razonablemente correctos y son responsabilidad del emisor".



GOBIERNO CONSTITUCIONAL DEL ESTADO DE CHIAPAS
SECRETARÍA DE OBRAS PÚBLICAS

SISTEMA CONTABLE 2021
INDICADORES DE POSTURA FISCAL
DEL 1o. DE ENERO AL 31 DE AGOSTO DE 2021

Fecha: 07/09/2021
Página 1 de 1

CONCEPTO	ESTIMADO	DEVENGADO	PAGADO
I. Ingresos Presupuestarios	0.00	0.00	0.00
Ingresos del Gobierno de la Entidad Federativa	0.00	0.00	0.00
Ingresos del Sector Paraestatal	0.00	0.00	0.00
II. Egresos Presupuestarios	0.00	0.00	0.00
Egresos del Gobierno de la Entidad Federativa	0.00	0.00	0.00
Egresos del Sector Paraestatal	0.00	0.00	0.00
III. Balance Presupuestario (Superávit o Déficit) (III = I - II)	0.00	0.00	0.00

CONCEPTO	ESTIMADO	DEVENGADO	PAGADO
III. Balance Presupuestario (Superávit o Déficit)	0.00	0.00	0.00
IV. Intereses, Comisiones y Gastos de la Deuda	0.00	0.00	0.00
V. Balance Primario (Superávit o Déficit) (V = III - IV)	0.00	0.00	0.00

CONCEPTO	ESTIMADO	DEVENGADO	PAGADO
A. Financiamiento	0.00	0.00	0.00
B. Amortización de la Deuda	0.00	0.00	0.00
C. Endeudamiento o Desendeudamiento (C= A - B)	0.00	0.00	0.00

NO APLICA



GOBIERNO CONSTITUCIONAL DEL ESTADO DE CHIAPAS
SECRETARÍA DE OBRAS PÚBLICAS

SISTEMA CONTABLE 2021

INDICADORES DE POSTURA FISCAL / CON RECURSOS DEL EJERCICIO
DEL 1o. DE ENERO AL 31 DE AGOSTO DE 2021

Fecha: 07/09/2021

Página 1 de 1

CONCEPTO	ESTIMADO	DEVENGADO	PAGADO
I. Ingresos Presupuestarios	0.00	0.00	0.00
Ingresos del Gobierno de la Entidad Federativa	0.00	0.00	0.00
Ingresos del Sector Paraestatal	0.00	0.00	0.00
II. Egresos Presupuestarios	0.00	0.00	0.00
Egresos del Gobierno de la Entidad Federativa	0.00	0.00	0.00
Egresos del Sector Paraestatal	0.00	0.00	0.00
III. Balance Presupuestario (Superávit o Déficit) (III = I - II)	0.00	0.00	0.00

CONCEPTO	ESTIMADO	DEVENGADO	PAGADO
III. Balance Presupuestario (Superávit o Déficit)	0.00	0.00	0.00
IV. Intereses, Comisiones y Gastos de la Deuda	0.00	0.00	0.00
V. Balance Primario (Superávit o Déficit) (V = III - IV)	0.00	0.00	0.00

CONCEPTO	ESTIMADO	DEVENGADO	PAGADO
A. Financiamiento	0.00	0.00	0.00
B. Amortización de la Deuda	0.00	0.00	0.00
C. Endeudamiento o Desendeudamiento (C= A - B)	0.00	0.00	0.00

NO APLICA



GOBIERNO CONSTITUCIONAL DEL ESTADO DE CHIAPAS
SECRETARÍA DE OBRAS PÚBLICAS

SISTEMA CONTABLE 2021
INDICADORES DE POSTURA FISCAL / CON RECURSOS DE AÑOS ANTERIORES
DEL 1o. DE ENERO AL 31 DE AGOSTO DE 2021

Fecha: 07/09/2021

Página 1 de 1

CONCEPTO	ESTIMADO	DEVENGADO	PAGADO
I. Ingresos Presupuestarios	0.00	0.00	0.00
Ingresos del Gobierno de la Entidad Federativa	0.00	0.00	0.00
Ingresos del Sector Paraestatal	0.00	0.00	0.00
II. Egresos Presupuestarios	0.00	0.00	0.00
Egresos del Gobierno de la Entidad Federativa	0.00	0.00	0.00
Egresos del Sector Paraestatal	0.00	0.00	0.00
III. Balance Presupuestario (Superávit o Déficit) (III = I - II)	0.00	0.00	0.00

CONCEPTO	ESTIMADO	DEVENGADO	PAGADO
III. Balance Presupuestario (Superávit o Déficit)	0.00	0.00	0.00
IV. Intereses, Comisiones y Gastos de la Deuda	0.00	0.00	0.00
V. Balance Primario (Superávit o Déficit) (V = III - IV)	0.00	0.00	0.00

CONCEPTO	ESTIMADO	DEVENGADO	PAGADO
A. Financiamiento	0.00	0.00	0.00
B. Amortización de la Deuda	0.00	0.00	0.00
C. Endeudamiento o Desendeudamiento (C= A - B)	0.00	0.00	0.00

NO APLICA

Concepto	31 de agosto de 2021	31 de diciembre de 2020	Concepto	31 de agosto de 2021	31 de diciembre de 2020
ACTIVO			PASIVO		
Activo Circulante			Pasivo Circulante		
Efectivo y Equivalentes	2,979,913,221.63	1,379,527,105.06	Cuentas por Pagar a Corto Plazo	8,684,985.10	411,208,186.49
Efectivo			Servicios Personales por Pagar a Corto Plazo	226,310.74	1,652,837.53
Bancos/Tesorería	1,269,811,902.57	469,134,964.64	Proveedores por Pagar a Corto Plazo	5,730,033.89	917,236.63
Bancos/Dependencias y Otros			Contratistas por Obras Públicas por Pagar a Corto Plazo		393,843,385.90
Inversiones Temporales (Hasta 3 Meses)			Participaciones y Aportaciones por Pagar a Corto Plazo		
Fondos con Afectación Específica	1,690,101,319.06	910,392,140.42	Transferencias Otorgadas por Pagar a Corto Plazo		8,425.15
Depósitos de Fondos de Terceros en Garantía y/o Administración			Intereses, Comisiones y Otros Gastos de la Deuda Pública por Pagar a Corto Plazo		
Otros Efectivos y Equivalentes			Retenciones y Contribuciones por Pagar a Corto Plazo	1,951,782.19	13,417,658.57
Derechos a Recibir Efectivo o Equivalentes	0.00	12,519,268.67	Devoluciones de la Ley de Ingresos por Pagar a Corto Plazo		
Inversiones Financieras de Corto Plazo			Otras Cuentas por Pagar a Corto Plazo	776,858.28	1,368,642.71
Cuentas por Cobrar a Corto Plazo		12,519,268.67	Documentos por Pagar a Corto Plazo	0.00	0.00
Deudores Diversos por Cobrar a Corto Plazo			Documentos Comerciales por Pagar a Corto Plazo		
Ingresos por Recuperar a Corto Plazo			Documentos con Contratistas por Obras Públicas por Pagar a Corto Plazo		
Deudores por Anticipos de la Tesorería a Corto Plazo			Otros Documentos por Pagar a Corto Plazo		
Préstamos Otorgados a Corto Plazo			Porción a Corto Plazo de la Deuda Pública a Largo Plazo	0.00	0.00
Otros Derechos a Recibir Efectivo o Equivalentes a Corto Plazo			Porción a Corto Plazo de la Deuda Pública		
Derechos a Recibir Bienes o Servicios	206,911,908.75	258,460,871.59	Porción a Corto Plazo de Arrendamiento Financiero		
Anticipos a Proveedores por Adquisición de Bienes y Prestación de Servicios a Corto Plazo			Títulos y Valores a Corto Plazo	0.00	0.00
Anticipos a Proveedores por Adquisición de Bienes Inmuebles y Muebles a Corto Plazo			Pasivos Diferidos a Corto Plazo	0.00	0.00
Anticipos a Proveedores por Adquisición de Bienes Intangibles a Corto Plazo			Ingresos Cobrados por Adelantado a Corto Plazo		
Anticipos a Contratistas por Obras Públicas a Corto Plazo	206,911,908.75	258,460,871.59	Intereses Cobrados por Adelantado a Corto Plazo		
Otros Derechos a Recibir Bienes o Servicios a Corto Plazo			Otros Pasivos Diferidos a Corto Plazo		
Inventarios	0.00	0.00	Fondos y Bienes de Terceros en Garantía y/o Administración a Corto Plazo	234,040.92	2,081.74
Inventario de Mercancías para Venta			Fondos en Garantía a Corto Plazo		
Inventario de Mercancías Terminadas			Fondos en Administración a Corto Plazo	234,040.92	2,081.74
Inventario de Mercancías en Proceso de Elaboración			Fondos Contingentes a Corto Plazo		
Inventario de Materias Primas, Materiales y Suministros para Producción			Fondos de Fideicomisos, Mandatos y Contratos Análogos a Corto Plazo		
Bienes en Tránsito			Otros Fondos de Terceros en Garantía y/o Administración a Corto Plazo		
Almacenes	0.00	0.00	Valores y Bienes en Garantía a Corto Plazo		
Estimación por Pérdida o Deterioro de Activos Circulantes	0.00	0.00	Provisiones a Corto Plazo	0.00	0.00
Estimaciones para Cuentas Incobrables por Derechos a Recibir Efectivo o Equivalentes			Provisión para Demandas y Juicios a Corto Plazo		
Estimación por Deterioro de Inventarios			Provisión para Contingencias a Corto Plazo		
Otros Activos Circulantes	0.00	0.00	Otras Provisiones a Corto Plazo		
Valores en Garantía			Otros Pasivos a Corto Plazo	635,469,059.79	0.00
Bienes en Garantía (excluye depósitos de fondos)			Ingresos por Clasificar		
Bienes Derivados de Embargos, Decomisos, Aseguramientos y Dación en Pago			Recaudación por Participar	635,469,059.79	
Adquisición con Fondos de Terceros			Otros Pasivos Circulantes		
Total de Activos Circulantes	3,186,825,130.38	1,650,507,245.32	Total de Pasivos Circulantes	644,388,085.81	411,210,268.23
Activo No Circulante			Pasivo No Circulante		
Inversiones Financieras a Largo Plazo			Cuentas por Pagar a Largo Plazo	1,721,737,261.03	1,721,819,181.03
Derechos a Recibir Efectivo o Equivalentes a Largo Plazo	118,285,276.08	117,924,565.35	Documentos por Pagar a Largo Plazo		
Bienes Inmuebles, Infraestructura y Construcciones en Proceso	35,439,512,991.78	34,998,726,447.96	Deuda Pública a Largo Plazo	1,547,060,898.61	1,547,200,547.87
Bienes Muebles	315,668,937.53	316,491,171.25	Pasivos Diferidos a Largo Plazo	210,658,599.16	210,723,947.66
Activos Intangibles	1,171,123.15	1,171,123.15	Fondos y Bienes de Terceros en Garantía y/o Administración a Largo Plazo		
Depreciación, Deterioro y Amortización Acumulada de Bienes			Provisiones a Largo Plazo	511,120.68	511,120.68
Activos Diferidos	1,720,254,055.63	2,887,170,612.09	Total de Pasivos No Circulantes	3,479,967,879.48	3,480,254,797.24
Estimación por Pérdida o Deterioro de Activos no Circulantes			Total del Pasivo	4,124,355,965.29	3,891,465,065.47
Otros Activos No Circulantes	29,763,356.50	29,763,356.50	HACIENDA PÚBLICA / PATRIMONIO		
Total de Activos No Circulantes	37,624,647,750.67	38,351,247,276.30	Hacienda Pública/Patrimonio Contribuido	0.00	0.00
Total del Activo	40,811,472,881.05	40,001,754,521.62	Aportaciones		
			Donaciones de Capital		
			Actualización de la Hacienda Pública/Patrimonio		
			Hacienda Pública/Patrimonio Generado	36,687,116,915.76	36,110,289,456.15
			Resultados del Ejercicio (Ahorro/Desahorro)	623,905,841.16	1,511,688,505.34
			Resultados de Ejercicios Anteriores	35,856,210,569.10	34,408,212,274.31
			Revalúos	209,705,942.35	193,094,113.35
			Reservas		
			Rectificaciones de Resultados de Ejercicios Anteriores	(2,705,436.85)	(2,705,436.85)
			Exceso o Insuficiencia en la Actualización de la Hacienda Pública/Patrimonio	0.00	0.00
			Resultado por Posición Monetaria		
			Resultado por Tenencia de Activos no Monetarios		
			Total Hacienda Pública/Patrimonio	36,687,116,915.76	36,110,289,456.15
			Total del Pasivo y Hacienda Pública/Patrimonio	40,811,472,881.05	40,001,754,521.62

Lic. Octavio Gutiérrez Suárez

Coordinador de Administración y Finanzas

L.C.P. Javier Walter Avendaño Córdoba

Director de Presupuesto y Contabilidad



GOBIERNO CONSTITUCIONAL DEL ESTADO DE CHIAPAS

SECRETARÍA DE OBRAS PÚBLICAS

SISTEMA CONTABLE 2021

INFORME ANALÍTICO DE LA DEUDA PÚBLICA Y OTROS PASIVOS

DEL 1o. DE ENERO AL 31 DE AGOSTO DE 2021

Página 1 de 1

Fecha: 07/09/2021

LDF-2

Denominación de la Deuda Pública y Otros Pasivos	Saldo al 31 de diciembre de 2020	Disposiciones del Periodo	Amortizaciones del Periodo	Revaluaciones, Reclasificaciones y Otros Ajustes	Saldo Final del Periodo	Pago de Intereses del Periodo	Pago de Comisiones y demás costos asociados durante el Periodo
Deuda Pública	0.00	0.00	0.00	0.00	0.00	0.00	0.00
Corto Plazo	0.00	0.00	0.00	0.00	0.00	0.00	0.00
Instituciones de Crédito							
Títulos y Valores							
Arrendamientos Financieros							
Largo Plazo	0.00	0.00	0.00	0.00	0.00		
Instituciones de Crédito							
Títulos y Valores							
Arrendamientos Financieros							
Otros Pasivos	3,891,465,065.47				4,124,355,965.29		
Total de la Deuda Pública y Otros Pasivos	3,891,465,065.47	0.00	0.00	0.00	4,124,355,965.29	0.00	0.00

Deuda Contingente (Informativo)

Valor de Instrumentos Bono Cupón Cero (Informativo)

Instrumento Bono Cupón Cero 1, Banobras

Instrumento Bono Cupón Cero 2, Banobras

Obligaciones a Corto Plazo	Monto Contratado	Plazo Pactado	Tasa de Interés	Comisiones y Costos Relacionados	Tasa Efectiva
Obligaciones a Corto Plazo (Informativo)					

Lic. Octavio Gutiérrez Suárez
 Coordinador de Administración y Finanzas

L.C.P. Javier Walter Avendaño Córdova
 Director de Presupuesto y Contabilidad



**GOBIERNO CONSTITUCIONAL DEL ESTADO DE CHIAPAS
SECRETARÍA DE OBRAS PÚBLICAS**

SISTEMA CONTABLE 2021

INFORME ANALÍTICO DE OBLIGACIONES DIFERENTES DE FINANCIAMIENTOS

DEL 1o. DE ENERO AL 31 DE AGOSTO DE 2021

Fecha:

Página 1 de 1

07/09/2021

LDF-3

DENOMINACIÓN DE LAS OBLIGACIONES DIFERENTES DE FINANCIAMIENTO	FECHA DEL CONTRATO	FECHA DE INICIO DE OPERACIÓN DEL PROYECTO	FECHA DE VENCIMIENTO	MONTO DE LA INVERSIÓN PACTADO	PLAZO PACTADO	MONTO PROMEDIO MENSUAL DEL PAGO DE LA CONTRAPRESTACIÓN	MONTO PROMEDIO MENSUAL DEL PAGO DE LA CONTRAPRESTACIÓN CORRESPONDIENTE AL PAGO DE INVERSIÓN	MONTO PAGADO DE LA INVERSIÓN AL 31 DE AGOSTO DE 2021	MONTO PAGADO DE LA INVERSIÓN ACTUALIZADO AL 31 DE AGOSTO DE 2021	SALDO PENDIENTE POR PAGAR DE LA INVERSIÓN AL 31 DE AGOSTO DE 2021
---	--------------------	---	----------------------	-------------------------------	---------------	--	---	--	--	---

APP'S

- APP 1
- APP 2
- APP 3
- APP XX

Otros instrumentos

- Otro instrumento 1
- Otro instrumento 2
- Otro instrumento 3
- Otro instrumento XX

Total de Obligaciones Diferentes de Financiamiento



NO APLICA



GOBIERNO CONSTITUCIONAL DEL ESTADO DE CHIAPAS
SECRETARÍA DE OBRAS PÚBLICAS

SISTEMA CONTABLE 2021
BALANCE PRESUPUESTARIO
DEL 1o. DE ENERO AL 31 DE AGOSTO DE 2021

Página 1 de 1

Fecha: 07/09/2021

LDF 4

CONCEPTO	ESTIMADO/APROBADO	DEVENGADO	RECAUDADO/PAGADO
Ingresos Totales	0.00	0.00	0.00
Ingresos de Libre Disposición	0.00	0.00	0.00
Transferencias Federales Etiquetadas	0.00	0.00	0.00
Financiamiento Neto	0.00	0.00	0.00
Egresos Presupuestarios	0.00	0.00	0.00
Gasto No Etiquetado (sin incluir Amortización de la Deuda Pública)	0.00	0.00	0.00
Gasto Etiquetado (sin incluir Amortización de la Deuda Pública)	0.00	0.00	0.00
Remanentes del Ejercicio Anterior		0.00	0.00
Remanentes de Ingresos de Libre Disposición aplicados en el periodo		0.00	0.00
Remanentes de Transferencias Federales Etiquetadas aplicados en el periodo		0.00	0.00
Balance Presupuestario	0.00	0.00	0.00
Balance Presupuestario sin Financiamiento Neto	0.00	0.00	0.00
Balance Presupuestario sin Financiamiento Neto y sin Remanentes del Ejercicio Anterior	0.00	0.00	0.00

CONCEPTO	APROBADO	DEVENGADO	PAGADO
Intereses, Comisiones y Gastos de la Deuda	0.00	0.00	0.00
Intereses, Comisiones y Gastos de la Deuda con Gasto No Etiquetado	0.00	0.00	0.00
Intereses, Comisiones y Gastos de la Deuda con Gasto Etiquetado	0.00	0.00	0.00
Balance Primario	0.00	0.00	0.00

CONCEPTO	ESTIMADO/APROBADO	DEVENGADO	RECAUDADO/PAGADO
Financiamiento	0.00	0.00	0.00
Financiamiento con Fuente de Pago de Ingresos de Libre Disposición	0.00	0.00	0.00
Financiamiento con Fuente de Pago de Transferencias Federales Etiquetadas	0.00	0.00	0.00
Amortización de la Deuda	0.00	0.00	0.00
Amortización de la Deuda Pública con Gasto No Etiquetado	0.00	0.00	0.00
Amortización de la Deuda Pública con Gasto Etiquetado	0.00	0.00	0.00
Financiamiento Neto	0.00	0.00	0.00

CONCEPTO	ESTIMADO/APROBADO	DEVENGADO	RECAUDADO/PAGADO
Ingresos de Libre Disposición	0.00	0.00	0.00
Financiamiento Neto con Fuente de Pago de Ingresos de Libre Disposición	0.00	0.00	0.00
Financiamiento con Fuente de Pago de Ingresos de Libre Disposición	0.00	0.00	0.00
Amortización de la Deuda Pública con Gasto No Etiquetado	0.00	0.00	0.00
Gasto No Etiquetado (sin incluir amortización de la Deuda Pública)	0.00	0.00	0.00
Remanentes de Ingresos de Libre Disposición aplicados en el periodo		0.00	0.00
Balance Presupuestario de Recursos Disponibles	0.00	0.00	0.00
Balance Presupuestario de Recursos Disponibles sin Financiamiento Neto	0.00	0.00	0.00

CONCEPTO	ESTIMADO/APROBADO	DEVENGADO	RECAUDADO/PAGADO
Transferencias Federales Etiquetadas	0.00	0.00	0.00
Financiamiento Neto con fuente de Pago de Transferencias Federales Etiquetadas	0.00	0.00	0.00
Financiamiento con Fuente de Pago de Transferencias Federales Etiquetadas	0.00	0.00	0.00
Amortización de la Deuda Pública con Gasto Etiquetado	0.00	0.00	0.00
Gasto Etiquetado (sin incluir Amortización de la Deuda Pública)	0.00	0.00	0.00
Remanentes de Transferencias Federales Etiquetadas aplicados en el periodo		0.00	0.00
Balance Presupuestario de Recursos Etiquetados	0.00	0.00	0.00
Balance Presupuestario de Recursos Etiquetados sin Financiamiento Neto	0.00	0.00	0.00

NO APLICA

RUBRO DE INGRESOS	INGRESO					DIFERENCIA
	ESTIMADO	AMPLIACIONES Y REDUCCIONES	MODIFICADO	DEVENGADO	RECAUDADO	
Ingresos de Libre Disposición						
Impuestos	0.00	0.00	0.00	0.00	0.00	0.00
Cuotas y Aportaciones de Seguridad Social	0.00	0.00	0.00	0.00	0.00	0.00
Contribuciones de Mejoras	0.00	0.00	0.00	0.00	0.00	0.00
Derechos	0.00	0.00	0.00	0.00	0.00	0.00
Productos	0.00	0.00	0.00	0.00	0.00	0.00
Aprovechamientos	0.00	0.00	0.00	0.00	0.00	0.00
Ingresos por Venta de Bienes y Prestación de Servicios	0.00	0.00	0.00	0.00	0.00	0.00
Participaciones	0.00	0.00	0.00	0.00	0.00	0.00
Fondo General de Participaciones	0.00	0.00	0.00	0.00	0.00	0.00
Fondo de Fomento Municipal	0.00	0.00	0.00	0.00	0.00	0.00
Fondo de Fiscalización y Recaudación	0.00	0.00	0.00	0.00	0.00	0.00
Fondo de Compensación	0.00	0.00	0.00	0.00	0.00	0.00
Fondo de Extracción de Hidrocarburos	0.00	0.00	0.00	0.00	0.00	0.00
Impuesto Especial Sobre Producción y Servicios	0.00	0.00	0.00	0.00	0.00	0.00
0.136% de la Recaudación Federal Participable	0.00	0.00	0.00	0.00	0.00	0.00
3.17% Sobre Extracción de Petróleo	0.00	0.00	0.00	0.00	0.00	0.00
Gasolinas y Diésel	0.00	0.00	0.00	0.00	0.00	0.00
Fondo del Impuesto Sobre la Renta	0.00	0.00	0.00	0.00	0.00	0.00
Fondo de Estabilización de los Ingresos de las Entidades Federativas	0.00	0.00	0.00	0.00	0.00	0.00
Incentivos Derivados de la Colaboración Fiscal	0.00	0.00	0.00	0.00	0.00	0.00
Tenencia o Uso de Vehículos	0.00	0.00	0.00	0.00	0.00	0.00
Fondo de Compensación ISAN	0.00	0.00	0.00	0.00	0.00	0.00
Impuesto Sobre Automóviles Nuevos	0.00	0.00	0.00	0.00	0.00	0.00
Fondo de Compensación de Repecos-Intermedios	0.00	0.00	0.00	0.00	0.00	0.00
Otros Incentivos Económicos	0.00	0.00	0.00	0.00	0.00	0.00
Transferencias y Asignaciones	0.00	0.00	0.00	0.00	0.00	0.00
Convenios	0.00	0.00	0.00	0.00	0.00	0.00
Otros Convenios y Subsidios	0.00	0.00	0.00	0.00	0.00	0.00
Otros Ingresos de Libre Disposición	0.00	0.00	0.00	0.00	0.00	0.00
Participaciones en Ingresos Locales	0.00	0.00	0.00	0.00	0.00	0.00
Otros Ingresos de Libre Disposición	0.00	0.00	0.00	0.00	0.00	0.00
Total Ingresos de Libre Disposición	0.00	0.00	0.00	0.00	0.00	0.00
Ingresos Excedentes de Ingresos de Libre Disposición	0.00	0.00	0.00	0.00	0.00	0.00
Transferencias Federales Etiquetadas						
Aportaciones	0.00	0.00	0.00	0.00	0.00	0.00
Fondo de Aportaciones para la Nómina Educativa y Gasto Operativo	0.00	0.00	0.00	0.00	0.00	0.00
Fondo de Aportaciones para los Servicios de Salud	0.00	0.00	0.00	0.00	0.00	0.00
Fondo de Aportaciones para la Infraestructura Social	0.00	0.00	0.00	0.00	0.00	0.00
Fondo de Aportaciones para el Fortalecimiento de los Municipios y de las Demarcaciones Territoriales del Distrito	0.00	0.00	0.00	0.00	0.00	0.00
Federal	0.00	0.00	0.00	0.00	0.00	0.00
Fondo de Aportaciones Múltiples	0.00	0.00	0.00	0.00	0.00	0.00
Fondo de Aportaciones para la Educación Tecnológica y de Adultos	0.00	0.00	0.00	0.00	0.00	0.00
Fondo de Aportaciones para la Seguridad Pública de los Estados y del Distrito Federal	0.00	0.00	0.00	0.00	0.00	0.00
Fondo de Aportaciones para el Fortalecimiento de las Entidades Federativas	0.00	0.00	0.00	0.00	0.00	0.00
Convenios	0.00	0.00	0.00	0.00	0.00	0.00
Convenios de Protección Social en Salud	0.00	0.00	0.00	0.00	0.00	0.00
Convenios de Descentralización	0.00	0.00	0.00	0.00	0.00	0.00
Convenios de Reasignación	0.00	0.00	0.00	0.00	0.00	0.00
Otros Convenios y Subsidios	0.00	0.00	0.00	0.00	0.00	0.00
Fondos Distintos de Aportaciones	0.00	0.00	0.00	0.00	0.00	0.00
Fondo para Entidades Federativas y Municipios Productores de Hidrocarburos	0.00	0.00	0.00	0.00	0.00	0.00
Fondo Minero	0.00	0.00	0.00	0.00	0.00	0.00
Transferencias, Asignaciones, Subsidios y Subvenciones, y Pensiones y Jubilaciones	0.00	0.00	0.00	0.00	0.00	0.00
Otras Transferencias Federales Etiquetadas	0.00	0.00	0.00	0.00	0.00	0.00
Total de Transferencias Federales Etiquetadas	0.00	0.00	0.00	0.00	0.00	0.00
Ingresos Derivados de Financiamientos	0.00	0.00	0.00	0.00	0.00	0.00
Ingresos Derivados de Financiamientos	0.00	0.00	0.00	0.00	0.00	0.00
Total de Ingresos	0.00	0.00	0.00	0.00	0.00	0.00
Datos Informativos						
Ingresos Derivados de Financiamientos con Fuente de Pago de Ingresos de Libre Disposición	0.00	0.00	0.00	0.00	0.00	0.00
Ingresos Derivados de Financiamientos con Fuente de Pago de Transferencias Federales Etiquetadas	0.00	0.00	0.00	0.00	0.00	0.00
Ingresos Derivados de Financiamientos	0.00	0.00	0.00	0.00	0.00	0.00

NO APLICA




RUBRO DE INGRESOS	INGRESO					DIFERENCIA
	ESTIMADO	AMPLIACIONES Y REDUCCIONES	MODIFICADO	DEVENGADO	RECAUDADO	
Ingresos de Libre Disposición						
Impuestos	0.00	0.00	0.00	0.00	0.00	0.00
Cuotas y Aportaciones de Seguridad Social	0.00	0.00	0.00	0.00	0.00	0.00
Contribuciones de Mejoras	0.00	0.00	0.00	0.00	0.00	0.00
Derechos	0.00	0.00	0.00	0.00	0.00	0.00
Productos	0.00	0.00	0.00	0.00	0.00	0.00
Aprovechamientos	0.00	0.00	0.00	0.00	0.00	0.00
Ingresos por Venta de Bienes y Prestación de Servicios	0.00	0.00	0.00	0.00	0.00	0.00
Participaciones	0.00	0.00	0.00	0.00	0.00	0.00
Fondo General de Participaciones	0.00	0.00	0.00	0.00	0.00	0.00
Fondo de Fomento Municipal	0.00	0.00	0.00	0.00	0.00	0.00
Fondo de Fiscalización y Recaudación	0.00	0.00	0.00	0.00	0.00	0.00
Fondo de Compensación	0.00	0.00	0.00	0.00	0.00	0.00
Fondo de Extracción de Hidrocarburos	0.00	0.00	0.00	0.00	0.00	0.00
Impuesto Especial Sobre Producción y Servicios	0.00	0.00	0.00	0.00	0.00	0.00
0.136% de la Recaudación Federal Participable	0.00	0.00	0.00	0.00	0.00	0.00
3.17% Sobre Extracción de Petróleo	0.00	0.00	0.00	0.00	0.00	0.00
Gasolinas y Diésel	0.00	0.00	0.00	0.00	0.00	0.00
Fondo del Impuesto Sobre la Renta	0.00	0.00	0.00	0.00	0.00	0.00
Fondo de Estabilización de los Ingresos de las Entidades Federativas	0.00	0.00	0.00	0.00	0.00	0.00
Incentivos Derivados de la Colaboración Fiscal	0.00	0.00	0.00	0.00	0.00	0.00
Tenencia o Uso de Vehículos	0.00	0.00	0.00	0.00	0.00	0.00
Fondo de Compensación ISAN	0.00	0.00	0.00	0.00	0.00	0.00
Impuesto Sobre Automóviles Nuevos	0.00	0.00	0.00	0.00	0.00	0.00
Fondo de Compensación de Repecos-Intermedios	0.00	0.00	0.00	0.00	0.00	0.00
Otros Incentivos Económicos	0.00	0.00	0.00	0.00	0.00	0.00
Transferencias y Asignaciones	0.00	0.00	0.00	0.00	0.00	0.00
Convenios	0.00	0.00	0.00	0.00	0.00	0.00
Otros Convenios y Subsidios	0.00	0.00	0.00	0.00	0.00	0.00
Otros Ingresos de Libre Disposición	0.00	0.00	0.00	0.00	0.00	0.00
Participaciones en Ingresos Locales	0.00	0.00	0.00	0.00	0.00	0.00
Otros Ingresos de Libre Disposición	0.00	0.00	0.00	0.00	0.00	0.00
Total Ingresos de Libre Disposición	0.00	0.00	0.00	0.00	0.00	0.00
Ingresos Excedentes de Ingresos de Libre Disposición						0.00
Transferencias Federales Etiquetadas						
Aportaciones	0.00	0.00	0.00	0.00	0.00	0.00
Fondo de Aportaciones para la Nómina Educativa y Gasto Operativo	0.00	0.00	0.00	0.00	0.00	0.00
Fondo de Aportaciones para los Servicios de Salud	0.00	0.00	0.00	0.00	0.00	0.00
Fondo de Aportaciones para la Infraestructura Social	0.00	0.00	0.00	0.00	0.00	0.00
Fondo de Aportaciones para el Fortalecimiento de los Municipios y de las Demarcaciones Territoriales del Distrito	0.00	0.00	0.00	0.00	0.00	0.00
Federal	0.00	0.00	0.00	0.00	0.00	0.00
Fondo de Aportaciones Múltiples	0.00	0.00	0.00	0.00	0.00	0.00
Fondo de Aportaciones para la Educación Tecnológica y de Adultos	0.00	0.00	0.00	0.00	0.00	0.00
Fondo de Aportaciones para la Seguridad Pública de los Estados y del Distrito Federal	0.00	0.00	0.00	0.00	0.00	0.00
Fondo de Aportaciones para el Fortalecimiento de las Entidades Federativas	0.00	0.00	0.00	0.00	0.00	0.00
Convenios	0.00	0.00	0.00	0.00	0.00	0.00
Convenios de Protección Social en Salud	0.00	0.00	0.00	0.00	0.00	0.00
Convenios de Descentralización	0.00	0.00	0.00	0.00	0.00	0.00
Convenios de Reasignación	0.00	0.00	0.00	0.00	0.00	0.00
Otros Convenios y Subsidios	0.00	0.00	0.00	0.00	0.00	0.00
Fondos Distintos de Aportaciones	0.00	0.00	0.00	0.00	0.00	0.00
Fondo para Entidades Federativas y Municipios Productores de Hidrocarburos	0.00	0.00	0.00	0.00	0.00	0.00
Fondo Minero	0.00	0.00	0.00	0.00	0.00	0.00
Transferencias, Asignaciones, Subsidios y Subvenciones, y Pensiones y Jubilaciones	0.00	0.00	0.00	0.00	0.00	0.00
Otras Transferencias Federales Etiquetadas	0.00	0.00	0.00	0.00	0.00	0.00
Total de Transferencias Federales Etiquetadas	0.00	0.00	0.00	0.00	0.00	0.00
Ingresos Derivados de Financiamientos						
Ingresos Derivados de Financiamientos	0.00	0.00	0.00	0.00	0.00	0.00
Total de Ingresos	0.00	0.00	0.00	0.00	0.00	0.00
Datos Informativos						
Ingresos Derivados de Financiamientos con Fuente de Pago de Ingresos de Libre Disposición	0.00	0.00	0.00	0.00	0.00	0.00
Ingresos Derivados de Financiamientos con Fuente de Pago de Transferencias Federales Etiquetadas	0.00	0.00	0.00	0.00	0.00	0.00
Ingresos Derivados de Financiamientos	0.00	0.00	0.00	0.00	0.00	0.00

NO APLICA



RUBRO DE INGRESOS	INGRESO					DIFERENCIA
	ESTIMADO	AMPLIACIONES Y REDUCCIONES	MODIFICADO	DEVENGADO	RECAUDADO	
Ingresos de Libre Disposición						
Impuestos	0.00	0.00	0.00	0.00	0.00	0.00
Cuotas y Aportaciones de Seguridad Social	0.00	0.00	0.00	0.00	0.00	0.00
Contribuciones de Mejoras	0.00	0.00	0.00	0.00	0.00	0.00
Derechos	0.00	0.00	0.00	0.00	0.00	0.00
Productos	0.00	0.00	0.00	0.00	0.00	0.00
Aprovechamientos	0.00	0.00	0.00	0.00	0.00	0.00
Ingresos por Venta de Bienes y Prestación de Servicios	0.00	0.00	0.00	0.00	0.00	0.00
Participaciones	0.00	0.00	0.00	0.00	0.00	0.00
Fondo General de Participaciones	0.00	0.00	0.00	0.00	0.00	0.00
Fondo de Fomento Municipal	0.00	0.00	0.00	0.00	0.00	0.00
Fondo de Fiscalización y Recaudación	0.00	0.00	0.00	0.00	0.00	0.00
Fondo de Compensación	0.00	0.00	0.00	0.00	0.00	0.00
Fondo de Extracción de Hidrocarburos	0.00	0.00	0.00	0.00	0.00	0.00
Impuesto Especial Sobre Producción y Servicios	0.00	0.00	0.00	0.00	0.00	0.00
0.136% de la Recaudación Federal Participable	0.00	0.00	0.00	0.00	0.00	0.00
3.17% Sobre Extracción de Petróleo	0.00	0.00	0.00	0.00	0.00	0.00
Gasolinas y Diésel	0.00	0.00	0.00	0.00	0.00	0.00
Fondo del Impuesto Sobre la Renta	0.00	0.00	0.00	0.00	0.00	0.00
Fondo de Estabilización de los Ingresos de las Entidades Federativas	0.00	0.00	0.00	0.00	0.00	0.00
Incentivos Derivados de la Colaboración Fiscal	0.00	0.00	0.00	0.00	0.00	0.00
Tenencia o Uso de Vehículos	0.00	0.00	0.00	0.00	0.00	0.00
Fondo de Compensación ISAN	0.00	0.00	0.00	0.00	0.00	0.00
Impuesto Sobre Automóviles Nuevos	0.00	0.00	0.00	0.00	0.00	0.00
Fondo de Compensación de Repecos-Intermedios	0.00	0.00	0.00	0.00	0.00	0.00
Otros Incentivos Económicos	0.00	0.00	0.00	0.00	0.00	0.00
Transferencias y Asignaciones	0.00	0.00	0.00	0.00	0.00	0.00
Convenios	0.00	0.00	0.00	0.00	0.00	0.00
Otros Convenios y Subsidios	0.00	0.00	0.00	0.00	0.00	0.00
Otros Ingresos de Libre Disposición	0.00	0.00	0.00	0.00	0.00	0.00
Participaciones en Ingresos Locales	0.00	0.00	0.00	0.00	0.00	0.00
Otros Ingresos de Libre Disposición	0.00	0.00	0.00	0.00	0.00	0.00
Otros Ingresos de Libre Disposición/ Con Recursos de Años Anteriores	0.00	0.00	0.00	0.00	0.00	0.00
Total Ingresos de Libre Disposición	0.00	0.00	0.00	0.00	0.00	0.00
Ingresos Excedentes de Ingresos de Libre Disposición	0.00	0.00	0.00	0.00	0.00	0.00
Transferencias Federales Etiquetadas						
Aportaciones	0.00	0.00	0.00	0.00	0.00	0.00
Fondo de Aportaciones para la Nómina Educativa y Gasto Operativo	0.00	0.00	0.00	0.00	0.00	0.00
Fondo de Aportaciones para los Servicios de Salud	0.00	0.00	0.00	0.00	0.00	0.00
Fondo de Aportaciones para la Infraestructura Social	0.00	0.00	0.00	0.00	0.00	0.00
Fondo de Aportaciones para el Fortalecimiento de los Municipios y de las Demarcaciones Territoriales del Distrito	0.00	0.00	0.00	0.00	0.00	0.00
Federal	0.00	0.00	0.00	0.00	0.00	0.00
Fondo de Aportaciones Múltiples	0.00	0.00	0.00	0.00	0.00	0.00
Fondo de Aportaciones para la Educación Tecnológica y de Adultos	0.00	0.00	0.00	0.00	0.00	0.00
Fondo de Aportaciones para la Seguridad Pública de los Estados y del Distrito Federal	0.00	0.00	0.00	0.00	0.00	0.00
Fondo de Aportaciones para el Fortalecimiento de las Entidades Federativas	0.00	0.00	0.00	0.00	0.00	0.00
Convenios	0.00	0.00	0.00	0.00	0.00	0.00
Convenios de Protección Social en Salud	0.00	0.00	0.00	0.00	0.00	0.00
Convenios de Descentralización	0.00	0.00	0.00	0.00	0.00	0.00
Convenios de Reasignación	0.00	0.00	0.00	0.00	0.00	0.00
Otros Convenios y Subsidios	0.00	0.00	0.00	0.00	0.00	0.00
Fondos Distintos de Aportaciones	0.00	0.00	0.00	0.00	0.00	0.00
Fondo para Entidades Federativas y Municipios Productores de Hidrocarburos	0.00	0.00	0.00	0.00	0.00	0.00
Fondo Minero	0.00	0.00	0.00	0.00	0.00	0.00
Transferencias, Asignaciones, Subsidios y Subvenciones, y Pensiones y Jubilaciones	0.00	0.00	0.00	0.00	0.00	0.00
Otras Transferencias Federales Etiquetadas	0.00	0.00	0.00	0.00	0.00	0.00
Total de Transferencias Federales Etiquetadas	0.00	0.00	0.00	0.00	0.00	0.00
Ingresos Derivados de Financiamientos	0.00	0.00	0.00	0.00	0.00	0.00
Ingresos Derivados de Financiamientos	0.00	0.00	0.00	0.00	0.00	0.00
Total de Ingresos	0.00	0.00	0.00	0.00	0.00	0.00
Datos Informativos						
Ingresos Derivados de Financiamientos con Fuente de Pago de Ingresos de Libre Disposición	0.00	0.00	0.00	0.00	0.00	0.00
Ingresos Derivados de Financiamientos con Fuente de Pago de Transferencias Federales Etiquetadas	0.00	0.00	0.00	0.00	0.00	0.00
Ingresos Derivados de Financiamientos	0.00	0.00	0.00	0.00	0.00	0.00

NO APLICA