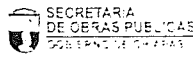




“2022, Año de Ricardo Flores Magón”



SECRETARÍA DE OBRAS PÚBLICAS

OFICIO NO. SOE/CayF/DPyC/DC/0070/0002/2022

Tuxtla Gutiérrez, Chiapas;

Febrero 23 de 2022


Mtra. María Guadalupe Coutiño Morales  
Directora De Contabilidad Gubernamental  
Secretaría De Hacienda  
Torre Chiapas, Piso 9  
CIUDAD.

02 MAR 2022

RECIBIDO  
COORDINACIÓN DE ADMINISTRACIÓN Y FINANZAS

Dando cumplimiento a la Normatividad Contable 2021, de conformidad al Capítulo II, artículo 49 fracción II inciso a), relativo a la **Información Mensual** me permito enviar a Usted, la información Contable en original debidamente firmada correspondiente al mes de **Diciembre de 2021 Sin Ajustes** de acuerdo a lo siguiente:


- 1.- Estado de Situación Financiera, en dos versiones, Nivel de cuentas y de Rubros (03 fojas).
- 2.- Estado de Actividades en dos versiones, Nivel de cuentas y de Rubros (04 fojas).
- 3.- Estado de Variación en la Hacienda Pública (01 foja).
- 4.- Estado Analítico del Activo, en dos versiones, Nivel de cuentas y por Rubros (04 fojas).
- 5.- Estado de Cambios en la Situación Financiera (01 foja).
- 6.- Estado de Flujos de Efectivo (01 foja).
- 7.- Estado Analítico de la Deuda y Otros Pasivos (01 foja).
- 8.- Notas de Memoria (01 foja).
- 9.- Balanza de Comprobación Mensual y Acumulada (06 fojas).
- 10.- Analítico de Aplicación y Disponibilidad del Presupuesto de Egreso (03 fojas).
- 11.- Integración del Presupuesto (02 fojas).
- 12.- Variaciones en Cuentas de Balance. (02 fojas).
- 13.- Estado Analítico de Ingresos (03 fojas).
- 14.- Endeudamiento Neto (01 foja).
- 15.- Interés de la Deuda (01 foja).
- 16.- Indicadores de la Postura Fiscal (03 fojas).
- 17.- Analítico de Saldos Mensual de todas las cuentas.(01 tanto).
- 18.- Libro Diario(se envía en medio magnético USB).
- 19.- LDF-1 Estado de Situación Financiera Detallado (01 foja)
- 20.- LDF-2 Informe Analítico De La Deuda Pública y Otros Pasivos (01 foja)
- 21.- LDF-3 Informe Analítico de Obligaciones Diferentes de Financiamientos (01 foja)
- 22.- LDF-4 Balance Presupuestario (01 foja)
- 23.- LDF-5 Estado Analítico de Ingresos Detallado (03 fojas).



Sin otro en particular, le envío un cordial saludo

Atentamente

L.C.P. Javier Walter Avendaño Cordova  
Director de Presupuesto y Contabilidad



SECRETARIA DE OBRAS PÚBLICAS

CHIAPAS  
a Corazón

28 FEB 2022

DESPACHADO  
DIRECCIÓN DE PRESUPUESTO Y CONTABILIDAD

C.c.p. Lic. Octavio Gutiérrez Suárez.- Coordinador de Administración y Finanzas.- Para su Conocimiento.- Edificio.  
C.P. Elizabeth Marroquín Gálvez.- Jefa de la Unidad de Coordinación Administrativa de Organismos Públicos- Mismo fin.- Secretaría de Hacienda.-

ARCHIVO/MINUTARIO  
CP:JWAC/6bvq/rmj\*\*\*



GOBIERNO CONSTITUCIONAL DEL ESTADO DE CHIAPAS  
SECRETARÍA DE OBRAS PÚBLICAS

SISTEMA CONTABLE 2021  
ESTADO DE SITUACIÓN FINANCIERA  
AL 31 DE DICIEMBRE DEL 2021  
(Cifras en Pesos)

Página 1 de 2

Fecha: 23/02/2022

Concepto	2021	2020	Concepto	2021	2020
<b>ACTIVO</b>			<b>PASIVO</b>		
<b>Activo Circulante</b>			<b>Pasivo Circulante</b>		
<b>Efectivo y Equivalentes</b>	<b>938,779,130.90</b>	<b>1,379,527,105.06</b>	<b>Cuentas por Pagar a Corto Plazo</b>	<b>486,600,741.90</b>	<b>411,208,186.49</b>
Efectivo	0.00	0.00	Servicios Personales por Pagar a Corto Plazo	1,600,662.77	1,652,637.53
Bancos/Tesorería	0.00	0.00	Proveedores por Pagar a Corto Plazo	200,529.92	917,236.63
Bancos/Dependencias y Otros	490,356,931.67	469,134,964.64	Contratistas por Obras Públicas por Pagar a Corto Plazo	468,567,597.84	393,843,385.90
Inversiones Temporales (Hasta 3 Meses)	0.00	0.00	Participaciones y Aportaciones por Pagar a Corto Plazo	0.00	0.00
Fondos con Afectación Específica	448,422,199.23	910,392,140.42	Transferencias Otorgadas por Pagar a Corto Plazo	0.00	8,425.15
Depósitos de Fondos de Terceros en Garantía y/o Administración	0.00	0.00	Intereses, Comisiones y Otros Gastos de la Deuda Pública por Pagar a Corto Plazo	0.00	0.00
Otros Efectivos y Equivalentes	0.00	0.00	Retenciones y Contribuciones por Pagar a Corto Plazo	14,872,066.97	13,417,659.57
			Devoluciones de la Ley de Ingresos por Pagar a Corto Plazo	0.00	0.00
<b>Derechos a Recibir Efectivo o Equivalentes</b>	<b>125,113.52</b>	<b>12,519,268.67</b>	Otras Cuentas por Pagar a Corto Plazo	1,359,864.40	1,369,642.71
Inversiones Financieras de Corto Plazo	0.00	0.00			
Cuentas por Cobrar a Corto Plazo	125,113.52	12,519,268.67	<b>Documentos por Pagar a Corto Plazo</b>	<b>0.00</b>	<b>0.00</b>
Deudores Diversos por Cobrar a Corto Plazo	0.00	0.00	Documentos Comerciales por Pagar a Corto Plazo	0.00	0.00
Ingresos por Recuperar a Corto Plazo	0.00	0.00	Documentos con Contratistas por Obras Públicas por Pagar a Corto Plazo	0.00	0.00
Deudores por Anticipos de la Tesorería a Corto Plazo	0.00	0.00	Otros Documentos por Pagar a Corto Plazo	0.00	0.00
Préstamos Otorgados a Corto Plazo	0.00	0.00			
Otros Derechos a Recibir Efectivo o Equivalentes a Corto Plazo	0.00	0.00	<b>Porción a Corto Plazo de la Deuda Pública a Largo Plazo</b>	<b>0.00</b>	<b>0.00</b>
			Porción a Corto Plazo de la Deuda Pública Interna	0.00	0.00
<b>Derechos a Recibir Bienes o Servicios</b>	<b>0.00</b>	<b>258,460,871.59</b>	Porción a Corto Plazo de la Deuda Pública Externa	0.00	0.00
Anticipos a Proveedores por Adquisición de Bienes y Prestación de Servicios a Corto Plazo	0.00	0.00	Porción a Corto Plazo de Arrendamiento Financiero	0.00	0.00
Anticipos a Proveedores por Adquisición de Bienes Inmuebles y Muebles a Corto Plazo	0.00	0.00			
Anticipos a Proveedores por Adquisición de Bienes Intangibles a Corto Plazo	0.00	0.00	<b>Títulos y Valores a Corto Plazo</b>	<b>0.00</b>	<b>0.00</b>
Anticipos a Contratistas por Obras Públicas a Corto Plazo	0.00	258,460,871.59	Títulos y Valores de la Deuda Pública Interna a Corto Plazo	0.00	0.00
Otros Derechos a Recibir Bienes o Servicios a Corto Plazo	0.00	0.00	Títulos y Valores de la Deuda Pública Externa a Corto Plazo	0.00	0.00
<b>Inventarios</b>	<b>0.00</b>	<b>0.00</b>	<b>Pasivos Diferidos a Corto Plazo</b>	<b>0.00</b>	<b>0.00</b>
Inventario de Mercancías para Venta	0.00	0.00	Ingresos Cobrados por Adelantado a Corto Plazo	0.00	0.00
Inventario de Mercancías Terminadas	0.00	0.00	Intereses Cobrados por Adelantado a Corto Plazo	0.00	0.00
Inventario de Mercancías en Proceso de Elaboración	0.00	0.00	Otros Pasivos Diferidos a Corto Plazo	0.00	0.00
Inventario de Materias Primas, Materiales y Suministros para Producción	0.00	0.00			
Bienes en Tránsito	0.00	0.00	<b>Fondos y Bienes de Terceros en Garantía y/o Administración a Corto Plazo</b>	<b>31,136.55</b>	<b>2,081.74</b>
			Fondos en Garantía a Corto Plazo	0.00	0.00
<b>Almacenes</b>	<b>0.00</b>	<b>0.00</b>	Fondos en Administración a Corto Plazo	31,136.55	2,081.74
Almacén de Materiales y Suministros de Consumo	0.00	0.00	Fondos Contingentes a Corto Plazo	0.00	0.00
			Fondos de Fideicomisos, Mandatos y Contratos Análogos a Corto Plazo	0.00	0.00
<b>Estimación por Pérdida o Deterioro de Activos Circulantes</b>	<b>0.00</b>	<b>0.00</b>	Otros Fondos de Terceros en Garantía y/o Administración a Corto Plazo	0.00	0.00
Estimaciones para Cuentas Incobrables por Derechos a Recibir Efectivo o Equivalentes	0.00	0.00	Valores y Bienes en Garantía a Corto Plazo	0.00	0.00
Estimación por Deterioro de Inventarios	0.00	0.00			
			<b>Provisiones a Corto Plazo</b>	<b>2,711,806.61</b>	<b>0.00</b>
<b>Otros Activos Circulantes</b>	<b>0.00</b>	<b>0.00</b>	Provisión para Demandas y Juicios a Corto Plazo	2,711,806.61	0.00
Valores en Garantía	0.00	0.00	Provisión para Contingencias a Corto Plazo	0.00	0.00
Bienes en Garantía (excluye depósitos de fondos)	0.00	0.00	Otras Provisiones a Corto Plazo	0.00	0.00
Bienes Derivados de Embargos, Deconvoos, Aseguramientos y Dación en Pago	0.00	0.00			
Adquisición con Fondos de Terceros	0.00	0.00	<b>Otros Pasivos a Corto Plazo</b>	<b>0.00</b>	<b>0.00</b>
			Ingresos por Clasificar	0.00	0.00
<b>Total de Activos Circulantes</b>	<b>938,904,244.42</b>	<b>1,650,507,245.32</b>	Recaudación por Participar	0.00	0.00
			Otros Pasivos Circulantes	0.00	0.00
<b>Activo No Circulante</b>	<b>0.00</b>	<b>0.00</b>			
<b>Inversiones Financieras a Largo Plazo</b>	<b>0.00</b>	<b>0.00</b>	<b>Total de Pasivos Circulantes</b>	<b>489,343,685.06</b>	<b>411,210,268.23</b>
Inversiones a Largo Plazo	0.00	0.00			
Títulos y Valores a Largo Plazo	0.00	0.00	<b>Pasivo No Circulante</b>	<b>1,721,737,171.03</b>	<b>1,721,819,181.03</b>
Fideicomisos, Mandatos y Contratos Análogos	0.00	0.00	<b>Cuentas por Pagar a Largo Plazo</b>	<b>1,721,737,171.03</b>	<b>1,721,819,181.03</b>
Participaciones y Aportaciones de Capital	0.00	0.00	Proveedores por Pagar a Largo Plazo	75,855,110.60	75,937,030.60
			Contratistas por Obras Públicas por Pagar a Largo Plazo	1,645,882,060.23	1,645,882,150.23
<b>Derechos a Recibir Efectivo o Equivalentes a Largo Plazo</b>	<b>118,291,888.08</b>	<b>117,924,565.35</b>			
Documentos por Cobrar a Largo Plazo	95,092,803.66	95,201,675.33	<b>Documentos por Pagar a Largo Plazo</b>	<b>0.00</b>	<b>0.00</b>
Deudores Diversos a Largo Plazo	23,199,084.22	22,722,890.02	Documentos Comerciales por Pagar a Largo Plazo	0.00	0.00
Ingresos por Recuperar a Largo Plazo	0.00	0.00	Documentos con Contratistas por Obras Públicas por Pagar a Largo Plazo	0.00	0.00
Préstamos Otorgados a Largo Plazo	0.00	0.00	Otros Documentos por Pagar a Largo Plazo	0.00	0.00
Otros Derechos a Recibir Efectivo o Equivalentes a Largo Plazo	0.00	0.00			
			<b>Deuda Pública a Largo Plazo</b>	<b>0.00</b>	<b>0.00</b>
<b>Bienes Inmuebles, Infraestructura y Construcciones en Proceso</b>	<b>36,021,999,274.65</b>	<b>34,998,726,447.96</b>	Títulos y Valores de la Deuda Pública Interna a Largo Plazo	0.00	0.00
Terrenos	3,408,641.00	3,046,446.00	Títulos y Valores de la Deuda Pública Externa a Largo Plazo	0.00	0.00
Viviendas	0.00	0.00	Préstamos de la Deuda Pública Interna por Pagar a Largo Plazo	0.00	0.00
Edificios no Habitacionales	255,595,274.00	239,343,640.00	Préstamos de la Deuda Pública Externa por Pagar a Largo Plazo	0.00	0.00
Infraestructura	0.00	0.00	Arrendamiento Financiero por Pagar a Largo Plazo	0.00	0.00
Construcciones en Proceso en Bienes de Dominio Público	30,873,343,243.55	29,836,728,198.83			
Construcciones en Proceso en Bienes Propios	4,889,652,116.10	4,919,606,163.13	<b>Pasivos Diferidos a Largo Plazo</b>	<b>1,548,615,221.75</b>	<b>1,547,200,547.87</b>
Otros Bienes Inmuebles	0.00	0.00	Créditos Diferidos a Largo Plazo	0.00	0.00
			Intereses Cobrados por Adelantado a Largo Plazo	0.00	0.00
<b>Bienes Muebles</b>	<b>320,953,907.71</b>	<b>316,491,171.25</b>	Otros Pasivos Diferidos a Largo Plazo	1,548,615,221.75	1,547,200,547.87
Mobiliario y Equipo de Administración	40,177,786.08	39,851,509.65			
Mobiliario y Equipo Educativo y Recreativo	1,701,668.70	1,701,668.70	<b>Fondos y Bienes de Terceros en Garantía y/o Administración a Largo Plazo</b>	<b>210,714,843.91</b>	<b>210,723,947.66</b>
Equipo e Instrumental Médico y de Laboratorio	107,548,823.08	107,546,823.08	Fondos en Garantía a Largo Plazo	0.00	0.00
Vehículos y Equipo de Transporte	17,618,871.05	15,363,632.84	Fondos en Administración a Largo Plazo	210,714,843.91	210,723,947.66
Equipo de Defensa y Seguridad	0.00	0.00	Fondos Contingentes a Largo Plazo	0.00	0.00
Maquinaria, Otros Equipos y Herramientas	153,908,758.80	152,027,136.96	Fondos de Fideicomisos, Mandatos y Contratos Análogos a Largo Plazo	0.00	0.00
Colecciones, Obras de Arte y Objetos Valiosos	0.00	0.00	Otros Fondos de Terceros en Garantía y/o Administración a Largo Plazo	0.00	0.00
Activos Biológicos	0.00	0.00	Valores y Bienes en Garantía a Largo Plazo	0.00	0.00
<b>Activos Intangibles</b>	<b>1,171,123.15</b>	<b>1,171,123.15</b>	<b>Provisiones a Largo Plazo</b>	<b>511,120.68</b>	<b>511,120.68</b>
Software	920,824.15	920,824.15	Provisión para Demandas y Juicios a Largo Plazo	511,120.68	511,120.68
Patentes, Marcas y Derechos	0.00	0.00	Provisión para Pensiones a Largo Plazo	0.00	0.00
Concesiones y Franquicias	0.00	0.00	Provisión para Contingencias a Largo Plazo	0.00	0.00
Licencias	250,299.00	250,299.00	Otras Provisiones a Largo Plazo	0.00	0.00
Otros Activos Intangibles	0.00	0.00			
			<b>Total de Pasivos No Circulantes</b>	<b>3,481,578,357.37</b>	<b>3,480,254,797.24</b>
			<b>Total del Pasivo</b>	<b>3,970,922,042.43</b>	<b>3,891,465,065.47</b>



GOBIERNO CONSTITUCIONAL DEL ESTADO DE CHIAPAS  
SECRETARÍA DE OBRAS PÚBLICAS

SISTEMA CONTABLE 2021  
ESTADO DE SITUACIÓN FINANCIERA  
AL 31 DE DICIEMBRE DEL 2021  
(Cifras en Pesos)

Página 2 de 2

Fecha: 23/02/2022

Concepto	2021	2020	Concepto	2021	2020
<b>Depreciación, Deterioro y Amortización Acumulada de Bienes</b>	<b>0.00</b>	<b>0.00</b>	<b>HACIENDA PÚBLICA / PATRIMONIO</b>		
Depreciación Acumulada de Bienes Inmuebles	0.00	0.00	Hacienda Pública/Patrimonio Contribuido	3,130,296.99	0.00
Depreciación Acumulada de Infraestructura	0.00	0.00	Aportaciones	0.00	0.00
Depreciación Acumulada de Bienes Muebles	0.00	0.00	Aportaciones	0.00	0.00
Deterioro Acumulado de Activos Biológicos	0.00	0.00	Donaciones de Capital	3,130,296.99	0.00
Amortización Acumulada de Activos Intangibles	0.00	0.00	Donaciones de Capital	3,130,296.99	0.00
<b>Activos Diferidos</b>	<b>2,888,112,359.21</b>	<b>2,887,170,612.09</b>	Actualización de la Hacienda Pública/Patrimonio	0.00	0.00
Estudios, Formulación y Evaluación de Proyectos	169,238,164.62	169,238,164.62	Actualización de la Hacienda Pública/Patrimonio	0.00	0.00
Derechos sobre Bienes en Régimen de Arrendamiento Financiero	0.00	0.00	Hacienda Pública/Patrimonio Generado	36,345,143,814.30	36,110,289,456.15
Gastos Pagados por Adelantado a Largo Plazo	0.00	0.00	Resultados del Ejercicio (Ahorro/Desahorro)	1,491,875,282.00	1,511,688,505.34
Anticipos a Largo Plazo	1,355,776,250.05	1,355,776,250.05	Resultados del Ejercicio (Ahorro/Desahorro)	1,491,875,282.00	1,511,688,505.34
Beneficios al Retiro de Empleados Pagados por Adelantado	0.00	0.00	Resultados de Ejercicios Anteriores	34,645,351,702.64	34,408,212,274.31
Otros Activos Diferidos	1,363,097,944.54	1,362,156,197.42	Resultados de Ejercicios Anteriores	34,645,351,702.64	34,408,212,274.31
<b>Estimación por Pérdida o Deterioro de Activos no Circulantes</b>	<b>0.00</b>	<b>0.00</b>	Revalúos	210,822,266.51	193,094,113.35
Estimaciones por Pérdida de Cuentas Incobrables de Documentos por Cobrar a Largo Plazo	0.00	0.00	Revalúo de Bienes Inmuebles	207,935,219.95	191,323,390.95
Estimaciones por Pérdida de Cuentas Incobrables de Deudores Diversos por Cobrar a Largo Plazo	0.00	0.00	Revalúo de Bienes Muebles	2,737,589.11	1,821,264.95
Estimaciones por Pérdida de Cuentas Incobrables de Ingresos por Cobrar a Largo Plazo	0.00	0.00	Revalúo de Bienes Intangibles	(50,542.55)	(50,542.55)
Estimaciones por Pérdida de Cuentas Incobrables de Préstamos Otorgados a Largo Plazo	0.00	0.00	Otros Revalúos	0.00	0.00
Estimaciones por Pérdida de Otras Cuentas Incobrables a Largo Plazo	0.00	0.00	Reservas	0.00	0.00
<b>Otros Activos no Circulantes</b>	<b>29,763,356.50</b>	<b>29,763,356.50</b>	Reservas de Patrimonio	0.00	0.00
Bienes en Concesión	0.00	0.00	Reservas Territoriales	0.00	0.00
Bienes en Arrendamiento Financiero	0.00	0.00	Reservas por Contingencias	0.00	0.00
Bienes en Comodato	29,763,356.50	29,763,356.50	Rectificaciones de Resultados de Ejercicios Anteriores	(2,705,436.85)	(2,705,436.85)
			Cambios en Políticas Contables	0.00	0.00
			Cambios por Errores Contables	(2,705,436.85)	(2,705,436.85)
			Exceso o Insuficiencia en la Actualización de la Hacienda Pública/Patrimonio	0.00	0.00
			Resultado por Posición Monetaria	0.00	0.00
			Resultado por Posición Monetaria	0.00	0.00
			Resultado por Tenencia de Activos no Monetarios	0.00	0.00
			Resultado por Tenencia de Activos No Monetarios	0.00	0.00
<b>Total de Activos No Circulantes</b>	<b>39,380,291,909.30</b>	<b>38,351,247,276.30</b>	<b>Total Hacienda Pública/Patrimonio</b>	<b>36,348,274,111.29</b>	<b>36,110,289,456.15</b>
<b>Total del Activo</b>	<b>40,319,198,163.72</b>	<b>40,001,754,521.62</b>	<b>Total del Pasivo y Hacienda Pública/Patrimonio</b>	<b>40,319,198,163.72</b>	<b>40,001,754,521.62</b>

Lic. Ángel Carlos Torres Culebro  
Secretario de Obras Públicas

Lic. Octavio Gutiérrez Suárez  
Coordinador de Administración y Finanzas

"Bajo protesta de decir verdad declaramos que los Estados Financieros y sus notas, son razonablemente correctos y son responsabilidad del emisor".



GOBIERNO CONSTITUCIONAL DEL ESTADO DE CHIAPAS  
SECRETARÍA DE OBRAS PÚBLICAS

SISTEMA CONTABLE 2021  
ESTADO DE SITUACIÓN FINANCIERA  
AL 31 DE DICIEMBRE DEL 2021  
(Cifras en Pesos)

Página 1 de 1

Fecha: 23/02/2022

Concepto	2021	2020	Concepto	2021	2020
<b>ACTIVO</b>			<b>PASIVO</b>		
<b>Activo Circulante</b>			<b>Activo Circulante</b>		
Efectivo y Equivalentes	938,779,130.90	1,379,527,105.06	Cuentas por Pagar a Corto Plazo	486,600,741.90	411,208,166.49
Derechos a Recibir Efectivo o Equivalentes	125,113.52	12,519,268.67	Documentos por Pagar a Corto Plazo	0.00	0.00
Derechos a Recibir Bienes o Servicios	0.00	258,460,871.59	Porción a Corto Plazo de la Deuda Pública a Largo Plazo	0.00	0.00
Inventarios	0.00	0.00	Títulos y Valores a Corto Plazo	0.00	0.00
Almacenes	0.00	0.00	Pasivos Diferidos a Corto Plazo	0.00	0.00
Estimación por Pérdida o Deterioro de Activos Circulantes	0.00	0.00	Fondos y Bienes de Terceros en Garantía y/o Administración a Corto Plazo	31,136.55	2,081.74
Otros Activos Circulantes	0.00	0.00	Provisiones a Corto Plazo	2,711,806.61	0.00
			Otros Pasivos a Corto Plazo	0.00	0.00
<b>Total de Activos Circulantes</b>	<b>938,904,244.42</b>	<b>1,650,507,245.32</b>			
<b>Activo No Circulante</b>			<b>Total de Pasivos Circulantes</b>		
Inversiones Financieras a Largo Plazo	0.00	0.00		<b>489,343,685.06</b>	<b>411,210,268.23</b>
Derechos a Recibir Efectivo o Equivalentes a Largo Plazo	118,291,888.08	117,924,565.35	<b>Pasivo No Circulante</b>		
Bienes Inmuebles, Infraestructura y Construcciones en Proceso	38,021,999,274.65	34,998,726,447.96	Cuentas por Pagar a Largo Plazo	1,721,737,171.03	1,721,819,181.03
Bienes Muebles	320,953,907.71	316,491,171.25	Documentos por Pagar a Largo Plazo	0.00	0.00
Activos Intangibles	1,171,123.15	1,171,123.15	Deuda Pública a Largo Plazo	0.00	0.00
Depreciación, Deterioro y Amortización Acumulada de Bienes	0.00	0.00	Pasivos Diferidos a Largo Plazo	1,548,615,221.75	1,547,200,547.87
Activos Diferidos	2,888,112,359.21	2,887,170,612.09	Fondos y Bienes de Terceros en Garantía y/o Administración a Largo Plazo	210,714,843.91	210,723,947.66
Estimación por Pérdida o Deterioro de Activos no Circulantes	0.00	0.00	Provisiones a Largo Plazo	511,120.68	511,120.68
Otros Activos no Circulantes	29,763,358.50	29,763,358.50			
<b>Total de Activos No Circulantes</b>	<b>39,380,291,909.30</b>	<b>38,351,247,276.30</b>	<b>Total de Pasivos No Circulantes</b>	<b>3,461,578,357.37</b>	<b>3,480,254,797.24</b>
			<b>Total del Pasivo</b>	<b>3,970,922,042.43</b>	<b>3,691,465,065.47</b>
<b>Total del Activo</b>	<b>40,319,196,153.72</b>	<b>40,001,754,521.62</b>	<b>HACIENDA PÚBLICA / PATRIMONIO</b>		
			<b>Hacienda Pública/Patrimonio Contribuido</b>		
			Aportaciones	3,130,296.99	0.00
			Donaciones de Capital	0.00	0.00
			Actualización de la Hacienda Pública/Patrimonio	3,130,296.99	0.00
				0.00	0.00
			<b>Hacienda Pública/Patrimonio Generado</b>		
			Resultados del Ejercicio (Ahorro/Desahorro)	36,345,143,814.30	36,110,269,456.15
			Resultados de Ejercicios Anteriores	1,491,875,282.00	1,511,688,505.34
			Revalúos	34,645,351,702.64	34,408,212,274.31
			Reservas	210,622,266.51	193,094,113.35
			Rectificaciones de Resultados de Ejercicios Anteriores	0.00	0.00
				(2,705,436.85)	(2,705,436.85)
			<b>Exceso o Insuficiencia en la Actualización de la Hacienda Pública/Patrimonio</b>		
			Resultado por Posición Monetaria	0.00	0.00
			Resultado por Tenencia de Activos no Monetarios	0.00	0.00
				0.00	0.00
			<b>Total Hacienda Pública/Patrimonio</b>	<b>36,348,274,111.29</b>	<b>36,110,289,456.15</b>
			<b>Total del Pasivo y Hacienda Pública/Patrimonio</b>	<b>40,319,196,153.72</b>	<b>40,001,754,521.62</b>

Lic. Ángel Carlos Torres Culebro  
Secretario de Obras Públicas

Lic. Octavio Gutiérrez Suárez  
Coordinador de Administración y Finanzas

"Bajo protesta de decir verdad declaramos que los Estados Financieros y sus notas, son razonablemente correctos y son responsabilidad del emisor".



GOBIERNO CONSTITUCIONAL DEL ESTADO DE CHIAPAS  
SECRETARÍA DE OBRAS PÚBLICAS

SISTEMA CONTABLE 2021  
ESTADO DE ACTIVIDADES  
DEL 1o. DE ENERO AL 31 DE DICIEMBRE DE 2021  
(Cifras en Pesos)

Página 1 de 3  
23/02/2022

Fecha:

Concepto	2021	2020
<b>INGRESOS Y OTROS BENEFICIOS</b>		
<b>Ingresos de Gestión</b>	<b>0.00</b>	<b>0.00</b>
<b>Impuestos</b>	<b>0.00</b>	<b>0.00</b>
Impuestos Sobre los Ingresos	0.00	0.00
Impuestos Sobre el Patrimonio	0.00	0.00
Impuestos Sobre la Producción, el Consumo y las Transacciones	0.00	0.00
Impuestos al Comercio Exterior	0.00	0.00
Impuestos Sobre Nóminas y Asimilables	0.00	0.00
Impuestos Ecológicos	0.00	0.00
Accesorios de Impuestos	0.00	0.00
Impuestos no Comprendidos en la Ley de Ingresos Vigente, Causados en Ejercicios Fiscales Anteriores Pendientes de Liquidación o Pago	0.00	0.00
Otros Impuestos	0.00	0.00
<b>Cuotas y Aportaciones de Seguridad Social</b>	<b>0.00</b>	<b>0.00</b>
<b>Contribuciones de Mejoras</b>	<b>0.00</b>	<b>0.00</b>
<b>Derechos</b>	<b>0.00</b>	<b>0.00</b>
<b>Productos</b>	<b>0.00</b>	<b>0.00</b>
<b>Aprovechamientos</b>	<b>0.00</b>	<b>0.00</b>
<b>Ingresos por Venta de Bienes y Prestación de Servicios</b>	<b>0.00</b>	<b>0.00</b>
<b>Participaciones, Aportaciones, Convenios, Incentivos Derivados de la Colaboración Fiscal, Fondos Distintos de Aportaciones, Transferencias, Asignaciones, Subsidios y Subvenciones, y Pensiones y Jubilaciones.</b>	<b>1,728,735,828.44</b>	<b>1,731,533,036.34</b>
<b>Participaciones, Aportaciones, Convenios, Incentivos, Derivados de la Colaboración Fiscal y Fondos Distintos de Aportaciones</b>	<b>0.00</b>	<b>0.00</b>
Participaciones	0.00	0.00
Aportaciones	0.00	0.00
Convenios	0.00	0.00
Incentivos Derivados de la Colaboración Fiscal	0.00	0.00
Fondos Distintos de Aportaciones	0.00	0.00
<b>Transferencias, Asignaciones, Subsidios y Subvenciones, y Pensiones y Jubilaciones</b>	<b>1,728,735,828.44</b>	<b>1,731,533,036.34</b>
Transferencias y Asignaciones	1,728,735,828.44	1,731,533,036.34
Subsidios y Subvenciones	0.00	0.00
Pensiones y Jubilaciones	0.00	0.00
Transferencias del Fondo Mexicano del Petróleo para la Estabilización y el Desarrollo	0.00	0.00
<b>Otros Ingresos y Beneficios</b>	<b>127.42</b>	<b>31.76</b>
<b>Ingresos Financieros</b>		
Intereses Ganados de Títulos, Valores y demás Instrumentos Financieros	0.00	0.00



GOBIERNO CONSTITUCIONAL DEL ESTADO DE CHIAPAS  
SECRETARÍA DE OBRAS PÚBLICAS

SISTEMA CONTABLE 2021  
ESTADO DE ACTIVIDADES  
DEL 1o. DE ENERO AL 31 DE DICIEMBRE DE 2021  
(Cifras en Pesos)

Página 2 de 3  
23/02/2022

Fecha:

Concepto	2021	2020
Otros Ingresos Financieros	0.00	0.00
Incremento por Variación de Inventarios	0.00	0.00
Disminución del Exceso de Estimaciones por Pérdida o Deterioro u Obsolescencia	0.00	0.00
Disminución del Exceso de Provisiones	0.00	0.00
Otros Ingresos y Beneficios Varios	127.42	31.76
<b>TOTAL DE INGRESOS Y OTROS BENEFICIOS</b>	<b>1,728,735,955.86</b>	<b>1,731,533,068.10</b>
<b>GASTOS Y OTRAS PÉRDIDAS</b>		
<b>Gastos de Funcionamiento</b>	<b>233,296,113.47</b>	<b>216,307,057.63</b>
Servicios Personales	160,956,588.62	155,041,579.32
Materiales y Suministros	9,345,149.14	6,235,329.33
Servicios Generales	62,994,375.71	55,030,148.98
<b>Transferencias, Asignaciones, Subsidios y Otras Ayudas</b>	<b>2,752,490.24</b>	<b>2,854,436.81</b>
Transferencias Internas y Asignaciones al Sector Público	0.00	0.00
Transferencias al Resto del Sector Público	0.00	0.00
Subsidios y Subvenciones	2,752,490.24	2,854,436.81
Ayudas Sociales	0.00	0.00
Pensiones y Jubilaciones	0.00	0.00
Transferencias a Fideicomisos, Mandatos y Contratos Análogos	0.00	0.00
Transferencias a la Seguridad Social	0.00	0.00
Donativos	0.00	0.00
Transferencias al Exterior	0.00	0.00
<b>Participaciones y Aportaciones</b>	<b>0.00</b>	<b>0.00</b>
Participaciones	0.00	0.00
Aportaciones	0.00	0.00
Convenios	0.00	0.00
<b>Intereses, Comisiones y Otros Gastos de la Deuda Pública</b>	<b>0.00</b>	<b>0.00</b>
<b>Otros Gastos y Pérdidas Extraordinarias</b>	<b>812,070.15</b>	<b>683,068.32</b>
Estimaciones, Depreciaciones, Deterioros, Obsolescencia y Amortizaciones	770,175.22	682,909.50
Provisiones	0.00	0.00
Disminución de Inventarios	0.00	0.00
Aumento por Insuficiencia de Estimaciones por Pérdida o Deterioro u Obsolescencia	0.00	0.00
Aumento por Insuficiencia de Provisiones	0.00	0.00
Otros Gastos	41,894.93	158.82
<b>Inversión Pública</b>	<b>0.00</b>	<b>0.00</b>
Inversión Pública no Capitalizable	0.00	0.00



GOBIERNO CONSTITUCIONAL DEL ESTADO DE CHIAPAS  
SECRETARÍA DE OBRAS PÚBLICAS

SISTEMA CONTABLE 2021  
ESTADO DE ACTIVIDADES  
DEL 1o. DE ENERO AL 31 DE DICIEMBRE DE 2021  
(Cifras en Pesos)

Página 3 de 3  
23/02/2022

Fecha:

Concepto	2021	2020
TOTAL DE GASTOS Y OTRAS PÉRDIDAS	236,860,673.86	219,844,562.76
RESULTADOS DEL EJERCICIO (AHORRO/DESAHORRO)	<u>1,491,875,282.00</u>	<u>1,511,688,505.34</u>

Lic. Ángel Carlos Torres Culebro  
Secretario de Obras Públicas

Lic. Octavio Gutiérrez Suárez  
Coordinador de Administración y Finanzas

"Bajo protesta de decir verdad declaramos que los Estados Financieros y sus notas, son razonablemente correctos y son responsabilidad del emisor".



GOBIERNO CONSTITUCIONAL DEL ESTADO DE CHIAPAS  
SECRETARÍA DE OBRAS PÚBLICAS

SISTEMA CONTABLE 2021  
ESTADO DE ACTIVIDADES  
DEL 1o. DE ENERO AL 31 DE DICIEMBRE DE 2021  
(Cifras en Pesos)

Concepto	2021	2020
<b>INGRESOS Y OTROS BENEFICIOS</b>		
<i>Ingresos de la Gestión</i>	0.00	0.00
Impuestos	0.00	0.00
Cuotas y Aportaciones de Seguridad Social	0.00	0.00
Contribuciones de Mejoras	0.00	0.00
Derechos	0.00	0.00
Productos	0.00	0.00
Aprovechamientos	0.00	0.00
Ingresos por Venta de Bienes y Prestación de Servicios	0.00	0.00
<i>Participaciones, Aportaciones, Convenios, Incentivos Derivados de la Colaboración Fiscal, Fondos Distintos de Aportaciones, Transferencias, Asignaciones, Subsidios y Subvenciones, y Pensiones y Jubilaciones</i>	1,728,735,828.44	1,731,533,036.34
Participaciones, Aportaciones, Convenios, Incentivos Derivados de la Colaboración Fiscal y Fondos Distintos de Aportaciones	0.00	0.00
Transferencias, Asignaciones, Subsidios y Subvenciones, y Pensiones y Jubilaciones	1,728,735,828.44	1,731,533,036.34
<i>Otros Ingresos y Beneficios</i>	127.42	31.76
Ingresos Financieros	0.00	0.00
Incremento por Variación de Inventarios	0.00	0.00
Disminución del Exceso de Estimaciones por Pérdida o Deterioro u Obsolescencia	0.00	0.00
Disminución del Exceso de Provisiones	0.00	0.00
Otros Ingresos y Beneficios Varios	127.42	31.76
<b>Total de Ingresos y Otros Beneficios</b>	<b>1,728,735,955.86</b>	<b>1,731,533,068.10</b>
<b>GASTOS Y OTRAS PÉRDIDAS</b>		
<i>Gastos de Funcionamiento</i>	233,296,113.47	216,307,057.63
Servicios Personales	160,956,588.62	155,041,579.32
Materiales y Suministros	9,345,149.14	6,235,329.33
Servicios Generales	62,994,375.71	55,030,148.98
<i>Transferencias, Asignaciones, Subsidios y Otras Ayudas</i>	2,752,490.24	2,854,436.81
Transferencias Internas y Asignaciones al Sector Público	0.00	0.00
Transferencias al Resto del Sector Público	0.00	0.00
Subsidios y Subvenciones	2,752,490.24	2,854,436.81
Ayudas Sociales	0.00	0.00
Pensiones y Jubilaciones	0.00	0.00
Transferencias a Fideicomisos, Mandatos y Contratos Análogos	0.00	0.00
Transferencias a la Seguridad Social	0.00	0.00
Donativos	0.00	0.00
Transferencias al Exterior	0.00	0.00
<i>Participaciones y Aportaciones</i>	0.00	0.00
Participaciones	0.00	0.00
Aportaciones	0.00	0.00
Convenios	0.00	0.00
<i>Intereses, Comisiones y Otros Gastos de la Deuda Pública</i>	0.00	0.00
Intereses de la Deuda Pública	0.00	0.00
Comisiones de la Deuda Pública	0.00	0.00
Gastos de la Deuda Pública	0.00	0.00
Costo por Coberturas	0.00	0.00
Apoyos Financieros	0.00	0.00
<i>Otros Gastos y Pérdidas Extraordinarias</i>	812,070.15	683,068.32
Estimaciones, Depreciaciones, Deterioros, Obsolescencia y Amortizaciones	770,175.22	682,909.50
Provisiones	0.00	0.00
Disminución de Inventarios	0.00	0.00
Aumento por Insuficiencia de Estimaciones por Pérdida o Deterioro u Obsolescencia	0.00	0.00
Aumento por Insuficiencia de Provisiones	0.00	0.00
Otros Gastos	41,894.93	158.82
<i>Inversión Pública</i>	0.00	0.00
Inversión Pública no Capitalizable	0.00	0.00
<b>Total de Gastos y Otras Pérdidas</b>	<b>236,860,673.86</b>	<b>219,844,562.76</b>
<b>Resultados del Ejercicio (Ahorro/Desahorro)</b>	<b>1,491,875,282.00</b>	<b>1,511,688,505.34</b>

Lic. Ángel Carlos Torres Culebro

Secretario de Obras Públicas

Lic. Octavio Gutiérrez Suárez

Coordinador de Administración y Finanzas

"Bajo protesta de decir verdad declaramos que los Estados Financieros y sus notas, son razonablemente correctos y son responsabilidad del emisor".





GOBIERNO CONSTITUCIONAL DEL ESTADO DE CHIAPAS

SECRETARÍA DE OBRAS PÚBLICAS

SISTEMA CONTABLE 2021
ESTADO DE VARIACIÓN EN LA HACIENDA PÚBLICA
DEL 01 DE ENERO AL 31 DE DICIEMBRE DE 2021
(Cifras en Pesos)

Table with 6 columns: Concepto, Hacienda Pública / Patrimonio Contribuido, Hacienda Pública / Patrimonio Generado de Ejercicios Anteriores, Hacienda Pública / Patrimonio Generado del Ejercicio, Exceso o Insuficiencia en la Actualización de la Hacienda Pública / Patrimonio, Total. Rows include various financial categories like 'Hacienda Pública / Patrimonio Contribuido Neto de 2020', 'Hacienda Pública / Patrimonio Generado Neto de 2020', and 'Cambios en la Hacienda Pública / Patrimonio Contribuido Neto de 2021'.

Lic. Ángel Carlos Torres Culebro
Secretario de Obras Públicas

Lic. Octavio Gutiérrez Suárez
Coordinador de Administración y Finanzas

"Bajo protesta de decir verdad declaramos que los Estados Financieros y sus notas, son razonablemente correctos y son responsabilidad del emisor".

**SECRETARÍA DE OBRAS PÚBLICAS**
**SISTEMA CONTABLE 2021**
**ESTADO ANALITICO DEL ACTIVO**
**DEL 01 DE ENERO AL 31 DE DICIEMBRE DEL 2021**

(Cifras en Pesos)

Página 1 de 3

Fecha: 23/02/2022

No. Cta.	Concepto	Saldo Inicial	Cargos del Período	Abonos del Período	Saldo Final	Variación del Período
1	<b>ACTIVO</b>	40,001,754,521.62	15,215,162,787.33	14,897,721,155.23	40,319,196,153.72	317,441,632.10
11	<b>ACTIVO CIRCULANTE</b>	1,650,507,245.32	9,009,586,633.87	9,721,189,634.77	938,904,244.42	(711,603,000.90)
111	<b>Efectivo y Equivalentes</b>	1,379,527,105.06	8,309,654,258.18	8,750,402,232.34	938,779,130.90	(440,747,974.16)
1111	Efectivo	0.00	0.00	0.00	0.00	0.00
1112	Bancos/Tesorería	0.00	0.00	0.00	0.00	0.00
1113	Bancos/Dependencias y Otros	469,134,964.64	3,869,372,426.64	3,848,150,459.61	490,356,931.67	21,221,967.03
1114	Inversiones Temporales (Hasta 3 meses)	0.00	0.00	0.00	0.00	0.00
1115	Fondos con Afectación Específica	910,392,140.42	4,440,281,831.54	4,902,251,772.73	448,422,199.23	(461,969,941.19)
1116	Depósitos de Fondos de Terceros en Garantía y/o Administración	0.00	0.00	0.00	0.00	0.00
1119	Otros Efectivos y Equivalentes	0.00	0.00	0.00	0.00	0.00
112	<b>Derechos a Recibir Efectivo o Equivalentes</b>	12,519,268.67	801,842.54	13,195,997.69	125,113.52	(12,394,155.15)
1121	Inversiones Financieras de Corto Plazo	0.00	0.00	0.00	0.00	0.00
1122	Cuentas por Cobrar a Corto Plazo	12,519,268.67	125,113.52	12,519,268.67	125,113.52	(12,394,155.15)
1123	Deudores Diversos por Cobrar a Corto Plazo	0.00	676,729.02	676,729.02	0.00	0.00
1124	Ingresos por Recuperar a Corto Plazo	0.00	0.00	0.00	0.00	0.00
1125	Deudores por Anticipos de la Tesorería a Corto Plazo	0.00	0.00	0.00	0.00	0.00
1126	Préstamos Otorgados a Corto Plazo	0.00	0.00	0.00	0.00	0.00
1129	Otros Derechos a Recibir Efectivo o Equivalentes a Corto Plazo	0.00	0.00	0.00	0.00	0.00
113	<b>Derechos a Recibir Bienes o Servicios</b>	258,460,871.59	699,130,533.15	957,591,404.74	0.00	(258,460,871.59)
1131	Anticipo a Proveedores por Adquisición de Bienes y Prestación de Servicios a Corto Plazo	0.00	0.00	0.00	0.00	0.00
1132	Anticipo a Proveedores por Adquisición de Bienes Inmuebles y Muebles a Corto Plazo	0.00	0.00	0.00	0.00	0.00
1133	Anticipo a Proveedores por Adquisición de Bienes Intangibles a Corto Plazo	0.00	0.00	0.00	0.00	0.00
1134	Anticipo a Contratistas por Obras Públicas a Corto Plazo	258,460,871.59	699,130,533.15	957,591,404.74	0.00	(258,460,871.59)
1139	Otros Derechos a Recibir Bienes o Servicios a Corto Plazo	0.00	0.00	0.00	0.00	0.00
114	<b>Inventarios</b>	0.00	0.00	0.00	0.00	0.00
1141	Inventario de Mercancías para Venta	0.00	0.00	0.00	0.00	0.00
1142	Inventario de Mercancías Terminadas	0.00	0.00	0.00	0.00	0.00
1143	Inventario de Mercancías en Proceso de Elaboración	0.00	0.00	0.00	0.00	0.00
1144	Inventario de Materias Primas, Materiales y Suministros para Producción	0.00	0.00	0.00	0.00	0.00
1145	Bienes en Tránsito	0.00	0.00	0.00	0.00	0.00
115	<b>Almacenes</b>	0.00	0.00	0.00	0.00	0.00
1151	Almacén de Materiales y Suministros de Consumo	0.00	0.00	0.00	0.00	0.00
116	<b>Estimación por Pérdida o Deterioro de Activos Circulantes</b>	0.00	0.00	0.00	0.00	0.00
1161	Estimaciones para Cuentas Incobrables por Derechos a Recibir Efectivo o Equivalentes	0.00	0.00	0.00	0.00	0.00

SECRETARÍA DE OBRAS PÚBLICAS

SISTEMA CONTABLE 2021

ESTADO ANALITICO DEL ACTIVO

DEL 01 DE ENERO AL 31 DE DICIEMBRE DEL 2021

(Cifras en Pesos)

No. Cta.	Concepto	Saldo Inicial	Cargos del Período	Abonos del Período	Saldo Final	Variación del Período
1162	Estimación por Deterioro de Inventarios	0.00	0.00	0.00	0.00	0.00
119	<b>Otros Activos Circulantes</b>	0.00	0.00	0.00	0.00	0.00
1191	Valores en Garantía	0.00	0.00	0.00	0.00	0.00
1192	Bienes en Garantía (excluye depósitos de fondos)	0.00	0.00	0.00	0.00	0.00
1193	Bienes Derivados de Embargos, Decomisos, Aseguramientos y Dación en Pago	0.00	0.00	0.00	0.00	0.00
1194	Adquisición con Fondos de Terceros	0.00	0.00	0.00	0.00	0.00
12	<b>ACTIVO NO CIRCULANTE</b>	38,351,247,276.30	6,205,576,153.46	5,176,531,520.46	39,380,291,909.30	1,029,044,633.00
121	<b>Inversiones Financieras a Largo Plazo</b>	0.00	0.00	0.00	0.00	0.00
1211	Inversiones a Largo Plazo	0.00	0.00	0.00	0.00	0.00
1212	Títulos y Valores a Largo Plazo	0.00	0.00	0.00	0.00	0.00
1213	Fideicomisos, Mandatos y Contratos Análogos	0.00	0.00	0.00	0.00	0.00
1214	Participaciones y Aportaciones de Capital	0.00	0.00	0.00	0.00	0.00
122	<b>Derechos a Recibir Efectivo o Equivalentes a Largo Plazo</b>	117,924,565.35	489,282.09	121,959.36	118,291,888.08	367,322.73
1221	Documentos por Cobrar a Largo Plazo	95,201,675.33	13,063.53	121,935.00	95,092,803.86	(108,871.47)
1222	Deudores Diversos a Largo Plazo	22,722,890.02	476,218.56	24.36	23,199,084.22	476,194.20
1223	Ingresos por Recuperar a Largo Plazo	0.00	0.00	0.00	0.00	0.00
1224	Préstamos Otorgados a Largo Plazo	0.00	0.00	0.00	0.00	0.00
1229	Otros Derechos a Recibir Efectivo o Equivalentes a Largo Plazo	0.00	0.00	0.00	0.00	0.00
123	<b>Bienes Inmuebles, Infraestructura y Construcciones en Proceso</b>	34,998,726,447.96	2,463,453,456.62	1,440,180,629.93	36,021,999,274.65	1,023,272,826.69
1231	Terrenos	3,048,446.00	1,903,161.00	1,542,966.00	3,408,641.00	360,195.00
1232	Viviendas	0.00	0.00	0.00	0.00	0.00
1233	Edificios no Habitacionales	239,343,640.00	16,251,634.00	0.00	255,595,274.00	16,251,634.00
1234	Infraestructura	0.00	0.00	0.00	0.00	0.00
1235	Construcciones en Proceso en Bienes de Dominio Público	29,836,728,198.83	1,985,395,122.24	948,780,077.52	30,873,343,243.55	1,036,615,044.72
1236	Construcciones en Proceso en Bienes Propios	4,919,606,163.13	459,903,539.38	489,857,586.41	4,889,652,116.10	(29,954,047.03)
1239	Otros Bienes Inmuebles	0.00	0.00	0.00	0.00	0.00
124	<b>Bienes Muebles</b>	316,491,171.25	140,855,736.80	136,393,000.34	320,953,907.71	4,462,736.46
1241	Mobiliario y Equipo de Administración	39,851,909.65	26,899,771.53	26,573,895.10	40,177,786.08	325,876.43
1242	Mobiliario y Equipo Educativo y Recreativo	1,701,668.70	229,024.29	229,024.29	1,701,668.70	0.00
1243	Equipo e Instrumental Médico y de Laboratorio	107,546,823.08	107,076,144.75	107,076,144.75	107,546,823.08	0.00
1244	Vehículos y Equipo de Transporte	15,363,632.84	3,130,296.99	875,058.78	17,618,871.05	2,255,238.21
1245	Equipo de Defensa y Seguridad	0.00	0.00	0.00	0.00	0.00
1246	Maquinaria, Otros Equipos y Herramientas	152,027,136.98	3,520,499.24	1,638,877.42	153,908,758.80	1,881,621.82
1247	Colecciones, Obras de Arte y Objetos Valiosos	0.00	0.00	0.00	0.00	0.00
1248	Activos Biológicos	0.00	0.00	0.00	0.00	0.00
125	<b>Activos Intangibles</b>	1,171,123.15	0.00	0.00	1,171,123.15	0.00
1251	Software	920,824.15	0.00	0.00	920,824.15	0.00
1252	Patentes, Marcas y Derechos	0.00	0.00	0.00	0.00	0.00
1253	Concesiones y Franquicias	0.00	0.00	0.00	0.00	0.00
1254	Licencias	250,299.00	0.00	0.00	250,299.00	0.00

**SECRETARÍA DE OBRAS PÚBLICAS**
**SISTEMA CONTABLE 2021**
**ESTADO ANALITICO DEL ACTIVO**
**DEL 01 DE ENERO AL 31 DE DICIEMBRE DEL 2021**

(Cifras en Pesos)

Página 3 de 3

Fecha: 23/02/2022

No. Cta.	Concepto	Saldo Inicial	Cargos del Período	Abonos del Período	Saldo Final	Variación del Período
1259	Otros Activos Intangibles	0.00	0.00	0.00	0.00	0.00
126	<b>Depreciación, Deterioro y Amortización Acumulada de Bienes</b>	<b>0.00</b>	<b>0.00</b>	<b>0.00</b>	<b>0.00</b>	<b>0.00</b>
1261	Depreciación Acumulada de Bienes Inmuebles	0.00	0.00	0.00	0.00	0.00
1262	Depreciación Acumulada de Infraestructura	0.00	0.00	0.00	0.00	0.00
1263	Depreciación Acumulada de Bienes Muebles	0.00	0.00	0.00	0.00	0.00
1264	Deterioro Acumulado de Activos Biológicos	0.00	0.00	0.00	0.00	0.00
1265	Amortización Acumulada de Activos Intangibles	0.00	0.00	0.00	0.00	0.00
127	<b>Activos Diferidos</b>	<b>2,887,170,612.09</b>	<b>3,600,777,677.95</b>	<b>3,599,835,930.83</b>	<b>2,888,112,359.21</b>	<b>941,747.12</b>
1271	Estudios, Formulación y Evaluación de Proyectos	169,238,164.62	0.00	0.00	169,238,164.62	0.00
1272	Derechos sobre Bienes en Régimen de Arrendamiento Financiero	0.00	0.00	0.00	0.00	0.00
1273	Gastos Pagados por Adelantado a Largo Plazo	0.00	0.00	0.00	0.00	0.00
1274	Anticipos a Largo Plazo	1,355,776,250.05	0.00	0.00	1,355,776,250.05	0.00
1275	Beneficios al Retiro de Empleados Pagados por Adelantado	0.00	0.00	0.00	0.00	0.00
1279	Otros Activos Diferidos	1,362,156,197.42	3,600,777,677.95	3,599,835,930.83	1,363,097,944.54	941,747.12
128	<b>Estimación por Pérdida o Deterioro de Activos no Circulantes</b>	<b>0.00</b>	<b>0.00</b>	<b>0.00</b>	<b>0.00</b>	<b>0.00</b>
1281	Estimaciones por Pérdida de Cuentas Incobrables de Documentos por Cobrar a Largo Plazo	0.00	0.00	0.00	0.00	0.00
1282	Estimaciones por Pérdida de Cuentas Incobrables de Deudores Diversos por Cobrar a Largo Plazo	0.00	0.00	0.00	0.00	0.00
1283	Estimaciones por Pérdida de Cuentas Incobrables de Ingresos Por Cobrar a Largo Plazo	0.00	0.00	0.00	0.00	0.00
1284	Estimaciones por Pérdida de Otras Cuentas Incobrables a Largo Plazo	0.00	0.00	0.00	0.00	0.00
1289	Estimaciones por Pérdida de Otras Cuentas Incobrables a Largo Plazo	0.00	0.00	0.00	0.00	0.00
129	<b>Otros Activos no Circulantes</b>	<b>29,763,356.50</b>	<b>0.00</b>	<b>0.00</b>	<b>29,763,356.50</b>	<b>0.00</b>
1291	Bienes en Concesión	0.00	0.00	0.00	0.00	0.00
1292	Bienes en Arrendamiento Financiero	0.00	0.00	0.00	0.00	0.00
1293	Bienes en Comodato	29,763,356.50	0.00	0.00	29,763,356.50	0.00

Lic. Ángel Carlos Torres Culebro  
Secretario de Obras Públicas

Lic. Octavio Gutiérrez Suárez  
Coordinador de Administración y Finanzas

“Bajo protesta de decir verdad declaramos que los Estados Financieros y sus notas, son razonablemente correctos y son responsabilidad del emisor”.





GOBIERNO CONSTITUCIONAL DEL ESTADO DE CHIAPAS

SECRETARÍA DE OBRAS PÚBLICAS

SISTEMA CONTABLE 2021

ESTADO ANALITICO DEL ACTIVO

DEL 01 DE ENERO AL 31 DE DICIEMBRE DEL 2021

(Cifras en Pesos)

Página 1 de 1

Fecha:

23/02/2022

Concepto	Saldo inicial	Cargos del Período	Abonos del Período	Saldo Final	Variación del Período
<b>ACTIVO</b>	<b>40,001,754,521.62</b>	<b>15,215,162,787.33</b>	<b>14,897,721,155.23</b>	<b>40,319,196,163.72</b>	<b>317,441,632.10</b>
<b>ACTIVO CIRCULANTE</b>	<b>1,650,507,245.32</b>	<b>9,009,586,633.87</b>	<b>9,721,189,634.77</b>	<b>938,904,244.42</b>	<b>(711,603,000.90)</b>
Efectivo y Equivalentes	1,379,527,105.06	8,309,654,258.18	8,750,402,232.34	938,779,130.90	(440,747,974.16)
Derechos a Recibir Efectivo o Equivalentes	12,519,268.67	801,842.54	13,195,997.69	125,113.52	(12,394,155.15)
Derechos a Recibir Bienes o Servicios	258,460,871.59	699,130,533.15	957,591,404.74	0.00	(258,460,871.59)
Inventarios	0.00	0.00	0.00	0.00	0.00
Almacenes	0.00	0.00	0.00	0.00	0.00
Estimación por Pérdida o Deterioro de Activos Circulantes	0.00	0.00	0.00	0.00	0.00
Otros Activos Circulantes	0.00	0.00	0.00	0.00	0.00
<b>ACTIVO NO CIRCULANTE</b>	<b>38,351,247,276.30</b>	<b>6,205,576,153.46</b>	<b>5,176,531,520.46</b>	<b>39,380,291,909.30</b>	<b>1,029,044,633.00</b>
Inversiones Financieras a Largo Plazo	0.00	0.00	0.00	0.00	0.00
Derechos a Recibir Efectivo o Equivalentes a Largo Plazo	117,924,565.35	489,282.09	121,959.36	118,291,888.08	367,322.73
Bienes Inmuebles, Infraestructura y Construcciones en Proceso	34,998,726,447.96	2,463,453,456.62	1,440,180,629.93	36,021,999,274.65	1,023,272,826.69
Bienes Muebles	316,491,171.25	140,855,736.80	136,393,000.34	320,953,907.71	4,462,736.46
Activos Intangibles	1,171,123.15	0.00	0.00	1,171,123.15	0.00
Depreciación, Deterioro y Amortización Acumulada de Bienes	0.00	0.00	0.00	0.00	0.00
Activos Diferidos	2,887,170,612.09	3,600,777,677.95	3,599,895,930.83	2,888,112,359.21	941,747.12
Estimación por Pérdida o Deterioro de Activos no Circulantes	0.00	0.00	0.00	0.00	0.00
Otros Activos no Circulantes	29,763,356.50	0.00	0.00	29,763,356.50	0.00

Lic. Ángel Carlos Torres Culebro  
Secretario de Obras Públicas

Lic. Octavio Gutiérrez Suárez  
Coordinador de Administración y Finanzas

"Bajo protesta de decir verdad declaramos que los Estados Financieros y sus notas, son razonablemente correctos y son responsabilidad del emisor".



GOBIERNO CONSTITUCIONAL DEL ESTADO DE CHIAPAS  
SECRETARÍA DE OBRAS PÚBLICAS

SISTEMA CONTABLE 2021  
ESTADO DE CAMBIOS EN LA SITUACIÓN FINANCIERA  
DEL 1o. DE ENERO AL 31 DE DICIEMBRE DE 2021  
(Cifras en Pesos)

Página 1 de 1  
Fecha: 23/02/2022

Concepto	Origen	Aplicación
<b>ACTIVO</b>	<b>711,603,000.90</b>	<b>1,029,044,633.00</b>
<i>Activo Circulante</i>	<b>711,603,000.90</b>	<b>0.00</b>
Efectivo y Equivalentes	440,747,974.16	0.00
Derechos a Recibir Efectivo o Equivalentes	12,394,155.15	0.00
Derechos a Recibir Bienes o Servicios	258,460,871.59	0.00
Inventarios	0.00	0.00
Almacenes	0.00	0.00
Estimación por Pérdida o Deterioro de Activos Circulantes	0.00	0.00
Otros Activos Circulantes	0.00	0.00
<i>Activo No Circulante</i>	<b>0.00</b>	<b>1,029,044,633.00</b>
Inversiones Financieras a Largo Plazo	0.00	0.00
Derechos a Recibir Efectivo o Equivalentes a Largo Plazo	0.00	367,322.73
Bienes Inmuebles, Infraestructura y Construcciones en Proceso	0.00	1,023,272,826.69
Bienes Muebles	0.00	4,462,736.46
Activos Intangibles	0.00	0.00
Depreciación, Deterioro y Amortización Acumulada de Bienes	0.00	0.00
Activos Diferidos	0.00	941,747.12
Estimación por Pérdida o Deterioro de Activos no Circulantes	0.00	0.00
Otros Activos no Circulantes	0.00	0.00
<b>PASIVO</b>	<b>79,548,090.71</b>	<b>91,113.75</b>
<i>Pasivo Circulante</i>	<b>78,133,416.83</b>	<b>0.00</b>
Cuentas por Pagar a Corto Plazo	75,392,555.41	0.00
Documentos por Pagar a Corto Plazo	0.00	0.00
Porción a Corto Plazo de la Deuda Pública a Largo Plazo	0.00	0.00
Títulos y Valores a Corto Plazo	0.00	0.00
Pasivos Diferidos a Corto Plazo	0.00	0.00
Fondos y Bienes de Terceros en Garantía y/o Administración a Corto Plazo	29,054.81	0.00
Provisiones a Corto Plazo	2,711,806.61	0.00
Otros Pasivos a Corto Plazo	0.00	0.00
<i>Pasivo No Circulante</i>	<b>1,414,673.88</b>	<b>91,113.75</b>
Cuentas a Pagar a Largo Plazo	0.00	82,010.00
Documentos por Pagar a Largo Plazo	0.00	0.00
Deuda Pública a Largo Plazo	0.00	0.00
Pasivos Diferidos a Largo Plazo	1,414,673.88	0.00
Fondos y Bienes de Terceros en Garantía y/o Administración a Largo Plazo	0.00	9,103.75
Provisiones a Largo Plazo	0.00	0.00
<b>HACIENDA PÚBLICA/PATRIMONIO</b>	<b>257,797,878.48</b>	<b>19,813,223.34</b>
<i>Hacienda Pública/Patrimonio Contribuido</i>	<b>3,130,296.99</b>	<b>0.00</b>
Aportaciones	0.00	0.00
Donaciones de Capital	3,130,296.99	0.00
Actualización de la Hacienda Pública/Patrimonio	0.00	0.00
<i>Hacienda Pública/Patrimonio Generado</i>	<b>254,667,581.49</b>	<b>19,813,223.34</b>
Resultados del Ejercicio (Ahorro/Desahorro)	0.00	19,813,223.34
Resultados de Ejercicios Anteriores	237,139,428.33	0.00
Revalúos	17,528,153.16	0.00
Reservas	0.00	0.00
Rectificaciones de Resultados de Ejercicios Anteriores	0.00	0.00
<i>Exceso o Insuficiencia en la Actualización de la Hacienda Pública/Patrimonio</i>	<b>0.00</b>	<b>0.00</b>
Resultado por Posición Monetaria	0.00	0.00
Resultado por Tenencia de Activos no Monetarios	0.00	0.00

Lic. Ángel Carlos Torres Culebro  
Secretario de Obras Públicas

Lic. Octavio Gutiérrez Suárez  
Coordinador de Administración y Finanzas

"Bajo protesta de decir verdad declaramos que los Estados Financieros y sus notas, son razonablemente correctos y son responsabilidad del emisor".



GOBIERNO CONSTITUCIONAL DEL ESTADO DE CHIAPAS  
SECRETARÍA DE OBRAS PÚBLICAS

SISTEMA CONTABLE 2021  
ESTADO DE FLUJOS DE EFECTIVO  
DEL 01 DE ENERO AL 31 DE DICIEMBRE DE 2021  
(Cifras en Pesos)

Página 1 de 1

Fecha: 23/02/2022

Concepto	2021	2020
<b>Flujos de Efectivo de las Actividades de Operación</b>		
<b>Origen</b>	<b>1,728,735,955.86</b>	<b>1,731,533,068.10</b>
Impuestos	0.00	0.00
Cuotas y Aportaciones de Seguridad Social	0.00	0.00
Contribuciones de Mejoras	0.00	0.00
Derechos	0.00	0.00
Productos	0.00	0.00
Aprovechamientos	0.00	0.00
Ingresos por Venta de Bienes y Prestación de Servicios		
Participaciones, Aportaciones, Convenios, Incentivos Derivados de la Colaboración Fiscal y Fondos Distintos de Aportaciones	0.00	0.00
Transferencias, Asignaciones, Subsidios y Subvenciones, y Pensiones y Jubilaciones	0.00	0.00
Otros Orígenes de Operación	1,728,735,955.86	1,731,533,068.10
<b>Aplicación</b>	<b>236,860,673.86</b>	<b>219,844,562.76</b>
Servicios Personales	160,956,588.62	155,041,579.32
Materiales y Suministros	9,345,149.14	6,235,329.33
Servicios Generales	62,994,375.71	55,030,148.98
Transferencias Internas y Asignaciones al Sector Público	0.00	0.00
Transferencias al Resto del Sector Público	0.00	0.00
Subsidios y Subvenciones	2,752,490.24	2,854,436.81
Ayudas Sociales	0.00	0.00
Pensiones y Jubilaciones	0.00	0.00
Transferencias a Fideicomisos, Mandatos y Contratos Análogos	0.00	0.00
Transferencias a la Seguridad Social	0.00	0.00
Donativos	0.00	0.00
Transferencias al Exterior	0.00	0.00
Participaciones	0.00	0.00
Aportaciones	0.00	0.00
Convenios	0.00	0.00
Otras Aplicaciones de Operación	812,070.15	683,068.32
<b>Flujos Netos de Efectivo de las Actividades de Operación</b>	<b>1,491,875,282.00</b>	<b>1,511,688,505.34</b>
<b>Flujos de Efectivo de las Actividades de Inversión</b>		
<b>Origen</b>	<b>558,715,823.72</b>	<b>1,345,945,784.59</b>
Bienes Inmuebles, Infraestructura y Construcciones en Proceso	29,954,047.03	0.00
Bienes Muebles	0.00	8,915,217.75
Otros Orígenes de Inversión	528,761,776.69	1,337,030,566.84
<b>Aplicación</b>	<b>2,570,796,056.84</b>	<b>2,865,762,143.21</b>
Bienes Inmuebles, Infraestructura y Construcciones en Proceso	1,053,226,873.72	1,012,539,487.07
Bienes Muebles	4,462,736.46	0.00
Otras Aplicaciones de Inversión	1,513,106,446.66	1,853,222,656.14
<b>Flujos Netos de Efectivo de las Actividades de Inversión</b>	<b>(2,012,080,233.12)</b>	<b>(1,519,816,358.62)</b>
<b>Flujos de Efectivo de las Actividades de Financiamiento</b>		
<b>Origen</b>	<b>80,334,175.64</b>	<b>17,964,287.70</b>
Endeudamiento Neto	0.00	0.00
Interno	0.00	0.00
Externo	0.00	0.00
Otros Orígenes de Financiamiento	80,334,175.64	17,964,287.70
<b>Aplicación</b>	<b>877,198.68</b>	<b>3,695,825.28</b>
Servicios de la Deuda	0.00	0.00
Interno	0.00	0.00
Externo	0.00	0.00
Otras Aplicaciones de Financiamiento	877,198.68	3,695,825.28
<b>Flujos Netos de Efectivo por Actividades de Financiamiento</b>	<b>79,456,976.96</b>	<b>14,268,462.42</b>
<b>Incremento/Disminución Neta en el Efectivo y Equivalentes al Efectivo</b>	<b>(440,747,974.16)</b>	<b>6,140,609.14</b>
<b>Efectivo y Equivalentes al Efectivo al Inicio del Ejercicio</b>	<b>1,379,527,105.06</b>	<b>1,373,386,495.92</b>
<b>Efectivo y Equivalentes al Efectivo al Final del Ejercicio</b>	<b>938,779,130.90</b>	<b>1,379,527,105.06</b>

Lic. Ángel Carlos Torres Culebro

Secretario de Obras Públicas

Lic. Octavio Gutiérrez Suárez

Coordinador de Administración y Finanzas

"Bajo protesta de decir verdad declaramos que los Estados Financieros y sus notas, son razonablemente correctos y son responsabilidad del emisor".



GOBIERNO CONSTITUCIONAL DEL ESTADO DE CHIAPAS  
SECRETARÍA DE OBRAS PÚBLICAS

SISTEMA CONTABLE 2021  
ESTADO ANALÍTICO DE LA DEUDA Y OTROS PASIVOS  
DEL 1o. DE ENERO AL 31 DE DICIEMBRE DE 2021  
(Cifras en Pesos)

Página 1 de 1

Fecha: 23/02/2022

DENOMINACIÓN DE LAS DEUDAS	MONEDA DE CONTRATACIÓN	INSTITUCIÓN O PAIS ACREEDOR	SALDO INICIAL DEL PERÍODO	SALDO FINAL DEL PERÍODO
<b>DEUDA PÚBLICA</b>				
<b>Corto Plazo</b>				
<b>Deuda Interna</b>			<b>0.00</b>	<b>0.00</b>
Instituciones de Crédito			0.00	0.00
BANCOMER, S.A.	Moneda Nacional	México	0.00	0.00
BANOBRAS, S.N.C.	Moneda Nacional	México	0.00	0.00
BANORTE, S.A.	Moneda Nacional	México	0.00	0.00
INTERACCIONES, S.A.	Moneda Nacional	México	0.00	0.00
SANTANDER, S.A.	Moneda Nacional	México	0.00	0.00
SCOTIABANK INVERLAT, S.A.	Moneda Nacional	México	0.00	0.00
Títulos y Valores	Moneda Nacional	México	0.00	0.00
Arrendamientos Financieros	Moneda Nacional	México	0.00	0.00
<b>Deuda Externa</b>			<b>0.00</b>	<b>0.00</b>
Organismos Financieros Internacionales			0.00	0.00
Deuda Bilateral			0.00	0.00
Títulos y Valores			0.00	0.00
Arrendamientos Financieros			0.00	0.00
<b>Subtotal de Deuda Pública a Corto Plazo</b>			<b>0.00</b>	<b>0.00</b>
<b>Largo Plazo</b>				
<b>Deuda Interna</b>			<b>0.00</b>	<b>0.00</b>
Instituciones de Crédito			0.00	0.00
BANCOMER, S.A.	Moneda Nacional	México	0.00	0.00
BANOBRAS, S.N.C.	Moneda Nacional	México	0.00	0.00
BANORTE, S.A.	Moneda Nacional	México	0.00	0.00
SANTANDER, S.A.	Moneda Nacional	México	0.00	0.00
Títulos y Valores	Moneda Nacional	México	0.00	0.00
Arrendamientos Financieros	Moneda Nacional	México	0.00	0.00
<b>Deuda Externa</b>			<b>0.00</b>	<b>0.00</b>
Organismos Financieros Internacionales			0.00	0.00
Deuda Bilateral			0.00	0.00
Títulos y Valores			0.00	0.00
Arrendamientos Financieros			0.00	0.00
<b>Subtotal de Deuda Pública a Largo Plazo</b>			<b>0.00</b>	<b>0.00</b>
<b>Total de Otros Pasivos</b>	Moneda Nacional	México	<b>3,891,465,065.47</b>	<b>3,970,922,042.43</b>
<b>Total de Deuda Pública y Otros Pasivos</b>			<b>3,891,465,065.47</b>	<b>3,970,922,042.43</b>

Lic. Ángel Carlos Torres Culebro  
Secretario de Obras Públicas

Lic. Octavio Gutiérrez Suárez  
Coordinador de Administración y Finanzas

"Bajo protesta de decir verdad declaramos que los Estados Financieros y sus notas, son razonablemente correctos y son responsabilidad del emisor".





GOBIERNO CONSTITUCIONAL DEL ESTADO DE CHIAPAS  
SECRETARÍA DE OBRAS PÚBLICAS


SISTEMA CONTABLE 2021  
NOTAS DE MEMORIA

DEL 1o. DE ENERO AL 31 DE DICIEMBRE DE 2021

Fecha:

NOMBRE	2021
<b>Cuentas de Orden Contables y Presupuestarias</b>	<b>2,250,716,832.09</b>
<b>Contables</b>	<b>2,246,204,439.96</b>
Valores	0.00
Emisión de Obligaciones	0.00
Avales y Garantías	2,245,715,374.38
Juicios	0.00
Inversión Mediante Proyectos para Prestación de Servicios (PPS) y Similares	0.00
Bienes Concesionados o en Comodato	489,065.58
Bienes Arqueológicos, Artísticos e Históricos en Custodia	0.00
<b>Presupuestarias</b>	<b>4,512,392.13</b>
Cuentas de Ingresos	0.00
Cuentas de Egresos	4,512,392.13

  
Lic. Octavio Gutiérrez Suárez  
Coordinador de Administración y Finanzas

  
L.C.P. Javier Walter Avendaño Córdova  
Director de Presupuesto y Contabilidad



**GOBIERNO CONSTITUCIONAL DEL ESTADO DE CHIAPAS  
SECRETARÍA DE OBRAS PÚBLICAS**

**SISTEMA CONTABLE 2021  
BALANZA DE COMPROBACIÓN MENSUAL**

Página 1 de 3  
23/02/2022

PERÍODO : DICIEMBRE

Fecha:

NÚMERO	CUENTA NOMBRE	SALDOS INICIALES DEL 01 DE DICIEMBRE DE 2021		MOVIMIENTOS DEL MES		SALDOS FINALES AL 31 DE DICIEMBRE DE 2021	
		DEUDOR	ACREEDOR	DEBE	HABER	DEUDOR	ACREEDOR
1113	Bancos/Dependencias y Otros	703,902,755.74		298,637,694.87	512,183,518.94	490,356,931.67	
1115	Fondos con Afectación Específica	1,054,274,127.53		467,548,985.52	1,073,400,913.82	448,422,199.23	
1122	Cuentas por Cobrar a Corto Plazo			125,113.52		125,113.52	
1123	Deudores Diversos por Cobrar a Corto Plazo			17,446.84	17,446.84		
1134	Anticipo a Contratistas por Obras Públicas a Corto Plazo			176,482,023.67	176,482,023.67		
1221	Documentos por Cobrar a Largo Plazo	95,092,803.86				95,092,803.86	
1222	Deudores Diversos a Largo Plazo	23,198,040.22		1,044.00		23,199,084.22	
1231	Terrenos	3,408,641.00				3,408,641.00	
1233	Edificios no Habitacionales	255,595,274.00				255,595,274.00	
1235	Construcciones en Proceso en Bienes de Dominio Público	30,277,232,854.31		802,560,309.40	206,449,920.16	30,873,343,243.55	
1236	Construcciones en Proceso en Bienes Propios	4,617,270,641.74		296,958,598.16	24,577,123.80	4,869,652,116.10	
1241	Mobiliario y Equipo de Administración	13,966,566.06		26,211,220.02		40,177,786.08	
1242	Mobiliario y Equipo Educativo y Recreativo	1,701,668.70				1,701,668.70	
1243	Equipo e Instrumental Médico y de Laboratorio	470,678.33		107,076,144.75		107,546,823.08	
1244	Vehículos y Equipo de Transporte	14,618,371.05		3,000,500.00		17,618,871.05	
1246	Maquinaría, Otros Equipos y Herramientas	154,353,637.63			445,078.63	153,908,758.80	
1251	Software	920,824.15				920,824.15	
1254	Licencias	250,299.00				250,299.00	
1271	Estudios, Formulación y Evaluación de Proyectos	169,238,164.62				169,238,164.62	
1274	Anticipos a Largo Plazo	1,355,776,250.05				1,355,776,250.05	
1279	Otros Activos Diferidos	1,363,097,944.54				1,363,097,944.54	
1293	Bienes en Comodato	29,763,356.50				29,763,356.50	
2111	Servicios Personales por Pagar a Corto Plazo			25,995,406.41	27,596,069.18		1,600,662.77
2112	Proveedores por Pagar a Corto Plazo		3,775,254.06	23,760,375.13	20,185,650.99		200,529.92
2113	Contratistas por Obras Públicas por Pagar a Corto Plazo		8,511,852.83	516,204,307.85	976,260,052.66		468,567,597.84
2115	Transferencias Otorgadas por Pagar a Corto Plazo		1,623,562.03	2,506,862.10	2,506,862.10		
2117	Retenciones y Contribuciones por Pagar a Corto Plazo		1,227,288.58	17,520,295.38	30,768,820.32		14,872,066.97
2119	Otras Cuentas por Pagar a Corto Plazo		89,124.45	14,768.97	147,344.79		1,359,864.40
2162	Fondos en Administración a Corto Plazo			58,000.00	12.10		31,136.55
2171	Provisión para Demandas y Juicios a Corto Plazo				2,711,806.61		2,711,806.61



**GOBIERNO CONSTITUCIONAL DEL ESTADO DE CHIAPAS  
SECRETARÍA DE OBRAS PÚBLICAS**

**SISTEMA CONTABLE 2021  
BALANZA DE COMPROBACIÓN MENSUAL**

Página 2 de 3  
23/02/2022

PERÍODO : DICIEMBRE

Fecha:

NÚMERO	CUENTA NOMBRE	SALDOS INICIALES DEL 01 DE DICIEMBRE DE 2021		MOVIMIENTOS DEL MES		SALDOS FINALES AL 31 DE DICIEMBRE DE 2021	
		DEUDOR	ACREEDOR	DEBE	HABER	DEUDOR	ACREEDOR
2199	Otros Pasivos Circulantes		411,248,890.04	500,090,462.79	88,841,572.75		75,855,110.80
2211	Proveedores por Pagar a Largo Plazo		75,855,110.80	90.00			1,645,882,060.23
2212	Contratistas por Obras Públicas por Pagar a Largo Plazo		1,645,882,150.23	3.84			1,548,615,221.75
2249	Otros Pasivos Diferidos a Largo Plazo		1,547,090,450.40	109,200.07	1,524,775.19		210,714,843.91
2252	Fondos en Administración a Largo Plazo		210,768,016.84		56,027.14		511,120.88
2261	Provisión para Demandas y Juicios a Largo Plazo		511,120.88				3,130,296.99
3120	Donaciones de Capital			5,275,207.88	3,130,296.99		
3130	Actualización de la Hacienda Pública/Patrimonio		916,324.16	488,229,617.03	4,358,883.72		34,645,351,702.64
3220	Resultados de Ejercicios Anteriores		34,875,901,294.90		257,680,024.77		207,935,219.95
3231	Revalúo de Bienes Inmuebles		207,935,219.95				2,737,569.11
3232	Revalúo de Bienes Muebles		1,821,264.95	4,358,883.72	5,275,207.88		(50,542.55)
3233	Revalúo de Bienes Intangibles		(50,542.55)				(2,705,436.85)
3252	Cambios por Errores Contables		(2,705,436.85)				
3262	Operaciones Internas de Egresos		1,344,246,346.45	45,165,079.17	429,854,861.16		1,728,735,828.44
4399	Otros Ingresos y Beneficios Varios		34.99		92.43		127.42
5111	Remuneraciones al Personal de Carácter Permanente	60,169,515.15		5,444,150.88	22,488.08	65,591,177.95	
5112	Remuneraciones al Personal de Carácter Transitorio	19,460.90				19,460.90	
5113	Remuneraciones Adicionales y Especiales	33,656,751.67		12,790,531.10	6,664.41	46,440,618.36	
5114	Seguridad Social	16,006,244.86		2,214,544.63	1,157.22	18,219,632.27	
5115	Otras Prestaciones Sociales y Económicas	15,199,012.03		4,082,652.61	7,012.00	19,274,652.64	
5116	Pago de Estímulos a Servidores Públicos	9,694,937.64		1,729,131.36	3,022.50	11,411,046.50	
5121	Materiales de Administración, Emisión de Documentos y Artículos Oficiales	1,013,535.02		113,694.71		1,127,229.73	
5122	Alimentos y Utensilios	371,755.81		48,210.00	9,790.00	410,175.81	
5124	Materiales y Artículos de Construcción y de Reparación	52,762.58		8,320.00		61,082.58	
5126	Combustibles, Lubrificantes y Aditivos	7,717,088.45		6,807,204.24	6,974,507.74	7,549,764.95	
5129	Herramientas, Refacciones y Accesorios Menores	183,685.07		13,211.00		196,896.07	
5131	Servicios Básicos	2,761,846.84		506,019.50	71,604.20	3,196,262.14	
5132	Servicios de Arrendamiento	651,204.37		179,271.29		830,475.66	
5133	Servicios Profesionales, Científicos y Técnicos y Otros Servicios	273,447.09		55,999.96		329,447.05	



**GOBIERNO CONSTITUCIONAL DEL ESTADO DE CHIAPAS  
SECRETARÍA DE OBRAS PÚBLICAS**

**SISTEMA CONTABLE 2021  
BALANZA DE COMPROBACIÓN MENSUAL**

Página 3 de 3  
23/02/2022

Fecha:

PERÍODO : DICIEMBRE

NÚMERO	CUENTA NOMBRE	SALDOS INICIALES DEL 01 DE DICIEMBRE DE 2021		MOVIMIENTOS DEL MES		SALDOS FINALES AL 31 DE DICIEMBRE DE 2021	
		DEUDOR	ACREEDOR	DEBE	HABER	DEUDOR	ACREEDOR
5134	Servicios Financieros, Bancarios y Comerciales	1,069,208.20		21,566.20		1,090,794.40	
5135	Servicios de Instalación, Reparación, Mantenimiento y Conservación	657,450.04		207,168.91	102,164.57	762,454.38	
5136	Servicios de Comunicación Social y Publicidad	6,172,000.00		1,364,000.00		7,536,000.00	
5137	Servicios de Traslado y Viáticos	471,892.40		17,446.84		489,339.24	
5138	Servicios Oficiales	40,703,450.00		3,734,545.00		44,437,995.00	
5139	Otros Servicios Generales	3,029,677.80		1,291,730.04		4,321,607.84	
5231	Subsidios	245,628.14		2,506,862.10		2,752,490.24	
5518	Disminución de Bienes por Pérdida, Obsolescencia y Deterioro	362,675.08		407,500.14		770,175.22	
5591	Gastos de Ejercicios Anteriores	40,806.93		1,073.35		41,880.28	
5599	Otros Gastos Varios	11.84		3.16	0.35	14.65	
7330	Fianzas y Garantías Recibidas por Deudas a Cobrar	2,245,715.374.38				2,245,715.374.38	
7340	Fianzas y Garantías Recibidas		2,245,715.374.38				2,245,715.374.38
7630	Bienes Bajo Contrato en Comodato	489,065.58				489,065.58	
7640	Contrato de Comodato por Bienes		489,065.58				489,065.58
8210	Presupuesto de Egresos Aprobado		1,650,305,655.28				1,650,305,655.28
8220	Presupuesto de Egresos por Ejercer	379,617,324.81		408,296,665.48	783,401,598.16	4,512,392.13	
8230	Modificaciones al Presupuesto de Egresos Aprobado		69,081,903.53	232,950,084.22	242,298,353.85		
8240	Presupuesto de Egresos Comprometido	432,085,763.82		756,458,332.94	1,188,544,096.76		
8250	Presupuesto de Egresos Devengado	1,508,422.19		1,049,893,860.44	564,201,062.67	487,201,199.96	
8260	Presupuesto de Egresos Ejecido	3,735,576.93		385,499,251.22	389,234,628.15		
8270	Presupuesto de Egresos Pagado	902,440,471.06		361,886,752.84	27,304,987.55	1,237,022,236.35	
<b>SUMAS :</b>		<b>44,300,239,325.71</b>	<b>44,300,239,325.71</b>	<b>7,046,437,445.25</b>	<b>7,046,437,445.25</b>	<b>44,530,997,095.98</b>	<b>44,530,997,095.98</b>

Lic. Octavio Gutiérrez Suárez

Coordinador de Administración y Finanzas

L.C.R. Javier Walter Avendaño Córdoba

Director de Presupuesto y Contabilidad



**GOBIERNO CONSTITUCIONAL DEL ESTADO DE CHIAPAS  
SECRETARÍA DE OBRAS PÚBLICAS**

**SISTEMA CONTABLE 2021  
BALANZA DE COMPROBACIÓN ACUMULADA**

Fecha:

PERÍODO: DEL 01 DE ENERO AL 31 DE DICIEMBRE DE 2021

NÚMERO	CUENTA NOMBRE	SALDOS INICIALES DEL 01 DE ENERO DE 2021		MOVIMIENTOS DEL MES		SALDOS FINALES AL 31 DE DICIEMBRE DE 2021	
		DEUDOR	ACREEDOR	DEBE	HABER	DEUDOR	ACREEDOR
1113	Bancos/Dependencias y Otros	469,134,964.64		3,869,372,426.64	3,848,150,459.61	490,356,931.67	
1115	Fondos con Afectación Específica	910,382,140.42		4,440,281,831.54	4,902,251,772.73	448,422,199.23	
1122	Cuentas por Cobrar a Corto Plazo	12,519,288.67		125,113.52	12,519,288.67	125,113.52	
1123	Deudores Diversos por Cobrar a Corto Plazo			676,729.02	676,729.02		
1134	Anticipo a Contratistas por Obras Públicas a Corto Plazo	258,460,871.59		699,130,533.15	957,591,404.74		
1221	Documentos por Cobrar a Largo Plazo	95,201,675.33		13,063.53	121,935.00	95,092,803.86	
1222	Deudores Diversos a Largo Plazo	22,722,890.02		476,218.56	24.36	23,199,084.22	
1231	Terrenos	3,048,446.00		1,903,161.00	1,542,966.00	3,408,641.00	
1233	Edificios no Habitacionales	239,343,640.00		16,251,634.00		255,595,274.00	
1235	Construcciones en Proceso en Bienes de Dominio Público	29,836,728,198.83		1,985,395,122.24	948,780,077.52	30,873,343,243.55	
1236	Construcciones en Proceso en Bienes Propios	4,919,606,163.13		459,903,539.38	489,657,566.41	4,889,652,116.10	
1241	Mobiliario y Equipo de Administración	39,851,909.65		26,899,771.53	26,573,895.10	40,177,766.08	
1242	Mobiliario y Equipo Educativo y Recreativo	1,701,668.70		229,024.29	229,024.29	1,701,668.70	
1243	Equipo e Instrumental Médico y de Laboratorio	107,546,823.08		107,076,144.75	107,076,144.75	107,546,823.08	
1244	Vehículos y Equipo de Transporte	15,363,632.84		3,130,296.99	875,058.78	17,618,871.05	
1246	Maquinaria, Otros Equipos y Herramientas	152,027,136.98		3,520,499.24	1,638,877.42	153,908,758.80	
1251	Software	920,824.15				920,824.15	
1254	Licencias	250,299.00				250,299.00	
1271	Estudios, Formulación y Evaluación de Proyectos	169,238,164.62				169,238,164.62	
1274	Anticipos a Largo Plazo	1,355,776,250.05				1,355,776,250.05	
1279	Otros Activos Diferidos	1,362,156,197.42		3,600,777,677.95	3,599,635,930.83	1,363,097,944.54	
1283	Bienes en Comodato	29,763,356.50				29,763,356.50	
2111	Servicios Personales por Pagar a Corto Plazo		1,652,837.53	166,906,009.79	166,653,835.03		1,600,662.77
2112	Proveedores por Pagar a Corto Plazo		917,236.63	88,544,695.39	87,827,988.68		200,529.92
2113	Contratistas por Obras Públicas por Pagar a Corto Plazo		393,843,385.90	1,728,943,233.76	1,803,667,445.70		1468,667,597.84
2115	Transferencias Otorgadas por Pagar a Corto Plazo		8,425.15	2,760,915.39	2,752,490.24		
2117	Retenciones y Contribuciones por Pagar a Corto Plazo		13,417,658.57	58,764,000.41	60,219,428.81		14,872,066.97
2119	Otras Cuentas por Pagar a Corto Plazo		1,368,642.71	66,472,342.83	66,463,564.52		1,369,864.40
2162	Fondos en Administración a Corto Plazo		2,081.74	885,341.25	914,396.06		31,136.55
2171	Provisión para Demandas y Juicios a Corto Plazo				2,711,805.61		2,711,806.61



**GOBIERNO CONSTITUCIONAL DEL ESTADO DE CHIAPAS  
SECRETARÍA DE OBRAS PÚBLICAS**

**SISTEMA CONTABLE 2021  
BALANZA DE COMPROBACIÓN ACUMULADA**

Página 2 de 3  
23/02/2022

PERÍODO : DEL 1o. DE ENERO AL 31 DE DICIEMBRE DE 2021

Fecha:

NÚMERO	CUENTA NOMBRE	SALDOS INICIALES DEL 01 DE ENERO DE 2021		MOVIMIENTOS DEL MES		SALDOS FINALES AL 31 DE DICIEMBRE DE 2021	
		DEUDOR	ACREEDOR	DEBE	HABER	DEUDOR	ACREEDOR
2199	Otros Pasivos Circulantes			1,406,033,767.32			
2211	Proveedores por Pagar a Largo Plazo		75,937,030.80	252,138.00		170,218.00	75,855,110.80
2212	Contratistas por Obras Públicas por Pagar a Largo Plazo		1,645,882,150.23	90.00			1,645,882,060.23
2249	Otros Pasivos Diferidos a Largo Plazo		1,547,200,547.87	2,124,463.12		3,539,137.00	1,548,615,221.75
2252	Fondos en Administración a Largo Plazo		210,723,947.66	1,519,182.84		1,510,079.09	210,714,843.91
2261	Provisión para Demandas y Juicios a Largo Plazo		511,120.68				511,120.68
3120	Donaciones de Capital			5,780,454.96		3,130,296.99	3,130,296.99
3130	Actualización de la Hacienda Pública/ Patrimonio		1,511,688,505.34			5,780,454.96	
3210	Resultados del Ejercicio (Ahorro/Desahorro)		34,408,212,274.31	1,583,614,592.46		1,820,754,020.79	34,645,351,702.64
3220	Resultados de Ejercicios Anteriores		191,323,390.95	1,542,966.00		18,154,785.00	207,935,219.95
3231	Revalúo de Bienes Inmuebles		1,821,264.95	4,358,883.72		5,275,207.88	2,737,589.11
3232	Revalúo de Bienes Muebles		(50,542.55)				(50,542.55)
3233	Revalúo de Bienes Intangibles		(2,705,436.85)				(2,705,436.85)
3252	Cambios por Errores Contables						
3252	Operaciones Internas de Egresos			72,754,222.73		1,801,490,051.17	1,728,735,828.44
4399	Otros Ingresos y Beneficios Varios			1.48		128.90	127.42
5111	Remuneraciones al Personal de Carácter Permanente			65,812,267.17		221,089.22	65,591,177.95
5112	Remuneraciones al Personal de Carácter Transitorio			19,460.90			19,460.90
5113	Remuneraciones Adicionales y Especiales			46,486,877.10		46,256.74	46,440,616.36
5114	Seguridad Social			18,259,490.57		39,858.30	18,219,632.27
5115	Otras Prestaciones Sociales y Económicas			19,407,205.81		132,553.17	19,274,652.64
5116	Pago de Estímulos a Servidores Públicos			11,425,938.71		14,892.21	11,411,046.50
5121	Materiales de Administración, Emisión de Documentos y Artículos Oficiales			1,133,610.93		6,581.20	1,127,229.73
5122	Alimentos y Utensilios			463,732.82		53,557.01	410,175.81
5124	Materiales y Artículos de Construcción y de Reparación			64,780.40		3,697.82	61,082.58
5126	Combustibles, Lubricantes y Aditivos			14,525,822.76		6,976,057.81	7,549,764.95
5129	Herramientas, Refacciones y Accesorios Menores			196,896.07			196,896.07
5131	Servicios Básicos			3,441,907.42		245,645.28	3,196,262.14
5132	Servicios de Arrendamiento			830,475.66			830,475.66



**GOBIERNO CONSTITUCIONAL DEL ESTADO DE CHIAPAS  
SECRETARÍA DE OBRAS PÚBLICAS**

**SISTEMA CONTABLE 2021  
BALANZA DE COMPROBACIÓN ACUMULADA**

PERÍODO : DEL 10. DE ENERO AL 31 DE DICIEMBRE DE 2021

Fecha:

NÚMERO	CUENTA NOMBRE	SALDOS INICIALES DEL 01 DE ENERO DE 2021		MOVIMIENTOS DEL MES			SALDOS FINALES AL 31 DE DICIEMBRE DE 2021	
		DEUDOR	ACREEDOR	DEBE	HABER	DEUDOR	ACREEDOR	
5133	Servicios Profesionales, Científicos y Técnicos y Otros Servicios			498,147.12	168,700.07	329,447.05		
5134	Servicios Financieros, Bancarios y Comerciales			1,096,849.60	6,055.20	1,090,794.40		
5135	Servicios de Instalación, Reparación, Mantenimiento y Conservación			1,073,820.18	311,365.80	762,454.38		
5136	Servicios de Comunicación Social y Publicidad			7,536,000.00		7,536,000.00		
5137	Servicios de Traslado y Viáticos			597,963.02	108,623.78	489,339.24		
5138	Servicios Oficiales			47,108,995.00	2,671,000.00	44,437,995.00		
5139	Otros Servicios Generales			4,472,544.87	150,937.03	4,321,607.84		
5231	Subsidios			2,752,490.24	467,558.64	2,284,931.60		
5518	Disminución de Bienes por Pérdida, Obsolescencia y Deterioro			1,237,733.66		1,237,733.66		
5591	Gastos de Ejercicios Anteriores			41,880.28		41,880.28		
5599	Otros Gastos Varios			15.01	0.36	14.65		
7330	Fianzas y Garantías Recibidas por Deudas a Cobrar	2,245,715,374.38				2,245,715,374.38		
7340	Fianzas y Garantías Recibidas						489,065.58	
7630	Bienes Bajo Contrato en Comodato						1,650,305,655.28	
7640	Contrato de Comodato por Bienes						4,512,392.13	
8210	Presupuesto de Egresos Aprobado			3,500,389,992.13	1,650,305,655.28			
8220	Presupuesto de Egresos por Ejercer			1,443,456,746.86	3,495,877,600.00			
8230	Modificaciones al Presupuesto de Egresos Aprobado			2,314,392,776.42	1,521,886,920.02			
8240	Presupuesto de Egresos Comprometido			2,033,363,699.86	2,314,392,776.42			
8250	Presupuesto de Egresos Devengado			1,386,090,765.03	1,546,162,499.90			
8260	Presupuesto de Egresos Ejercido			1,338,922,424.76	1,386,090,765.03			
8270	Presupuesto de Egresos Pagado				101,900,188.41	1,237,022,236.35		
<b>SUMAS :</b>		42,247,958,961.58	42,247,958,961.58	34,183,210,104.68	34,183,210,104.68	44,530,997,095.98	44,530,997,095.98	

Lic. Octavio Gutiérrez Suárez

Coordinador de Administración y Finanzas

L.C.P. Javier Walter Avendaño Córdova

Director de Presupuesto y Contabilidad



GOBIERNO CONSTITUCIONAL DEL ESTADO DE CHIAPAS  
SECRETARÍA DE OBRAS PÚBLICAS

SISTEMA CONTABLE 2021

ANALITICO DE APLICACION Y DISPONIBILIDAD DEL PRESUPUESTO DE EGRESOS

DEL 1o. DE ENERO AL 31 DE DICIEMBRE DEL 2021

Página 1 de 3  
23/02/2022

Fecha:

NUMERO DE CUENTA	DESCRIPCIÓN	REGISTRO PRESUPUESTAL		INTEGRACIÓN FINANCIERA		
		AUTORIZADO	%	ANÁLISIS	IMPORTE	
3262	Operaciones Internas de Egresos				1,728,735,828.44	100.00
8210	Presupuesto de Egresos Aprobado	1,650,305,655.28	100.00			
8230	Modificaciones al Presupuesto de Egresos Aprobado	78,430,173.16	100.00			
8240	Presupuesto de Egresos Comprometido					
8250	Presupuesto de Egresos Devengado	487,201,199.96	28.18		487,201,199.96	28.18
8260	Presupuesto de Egresos Ejercido					
8270	Presupuesto de Egresos Pagado	1,237,022,236.35	71.56		1,237,022,236.35	71.56
8220	Presupuesto de Egresos por Ejercer	4,512,392.13	0.26		4,512,392.13	0.26
	Saldo de Egresos del Presupuesto					
					4,512,392.13	0.26
	Análisis del Saldo					
					485,931,460.45	28.11
1113	Bancos					
1114	Bancos/Dependencias y Otros					
1114	Inversiones Temporales (hasta 3 meses)					
1121	Inversiones Financieras de Corto Plazo					
	Otras Cuentas				(481,419,068.32)	-27.85
	Cuentas de Activo					
1111	Efectivo					
1115	Fondos con Afectación Específica					
1116	Depósitos de Fondos de Terceros en Garantía y/o Administración					
1119	Otros Efectivos y Equivalentes					
					7,893,476.83	
					7,768,363.31	





**GOBIERNO CONSTITUCIONAL DEL ESTADO DE CHIAPAS  
SECRETARÍA DE OBRAS PÚBLICAS**

**SISTEMA CONTABLE 2021**

**ANALITICO DE APLICACION Y DISPONIBILIDAD DEL PRESUPUESTO DE EGRESOS**

**DEL 1o. DE ENERO AL 31 DE DICIEMBRE DEL 2021**

Página 2 de 3  
23/02/2022

Fecha:

NUMERO DE CUENTA	DESCRIPCIÓN	REGISTRO PRESUPUESTAL		INTEGRACIÓN FINANCIERA		
		AUTORIZADO	%	ANÁLISIS	IMPORTE	%
1122	Cuentas por Cobrar a Corto Plazo			125,113.52		
1123	Deudores Diversos por Cobrar a Corto Plazo					
1126	Préstamos Otorgados a Corto Plazo					
1129	Otros Derechos a Recibir Efectivo o Equivalentes a Corto Plazo					
1131	Anticipos a Proveedores por Adquisición de Bienes y Prestación de Servicios a Corto Plazo					
1132	Anticipos a Proveedores por Adquisición de Bienes Inmuebles y Muebles a Corto Plazo					
1133	Anticipos a Proveedores por Adquisición de Bienes Intangibles a Corto Plazo					
1134	Anticipos a Contratistas por Obras a Corto Plazo					
1279	Otros Activos Diferidos					
				<b>489,312,548.51</b>		
2111	Cuentas de Pasivo					
2111	Servicios Personales por Pagar a Corto Plazo			1,600,662.77		
2112	Proveedores por Pagar a Corto Plazo			200,529.92		
2113	Contratistas por Obras Públicas por Pagar a Corto Plazo			468,567,597.84		
2114	Participaciones y Aportaciones por Pagar a Corto Plazo					
2115	Transferencias Otorgadas por Pagar a Corto Plazo					
2117	Retenciones y Contribuciones por Pagar a Corto Plazo			14,872,086.97		
2119	Otras Cuentas por Pagar a Corto Plazo			1,359,864.40		
2164	Fondos de Fideicomisos, Mandatos y Contratos Análogos a Corto Plazo					
2166	Valores y Bienes en Garantía a Corto Plazo					
2171	Provisión para Demandas y Juicios a Corto Plazo.			2,711,806.61		
2199	Otros Pasivos Circulantes					

Ingresos del Año en Curso

11.29



GOBIERNO CONSTITUCIONAL DEL ESTADO DE CHIAPAS  
SECRETARÍA DE OBRAS PÚBLICAS

SISTEMA CONTABLE 2021

ANALITICO DE APLICACION Y DISPONIBILIDAD DEL PRESUPUESTO DE EGRESOS  
DEL 1o. DE ENERO AL 31 DE DICIEMBRE DEL 2021

Página 3 de 3  
23/02/2022

Fecha:

NUMERO DE CUENTA	DESCRIPCIÓN	REGISTRO PRESUPUESTAL		ANÁLISIS	INTEGRACIÓN FINANCIERA		
		AUTORIZADO	%		IMPORTE	%	
4319	Otros Ingresos financieros						
4393	Diferencias por Tipo de Cambio a Favor en Efectivo y Equivalentes						
4399	Otros Ingresos y Beneficios Varios		11.29				
5593	Egresos de Año en Curso						14.65
5595	Bonificaciones y Descuentos Otorgados						
5595	Diferencias de Cotizaciones Negativas en Valores Negociables						14.65
5599	Otros Gastos Varios						

Lic. Ángel Carlos Torres Culebro  
Secretario de Obras Públicas

Lic. Octavio Gutiérrez Suárez  
Coordinador de Administración y Finanzas

*(Handwritten signature and initials)*



GOBIERNO CONSTITUCIONAL DEL ESTADO DE CHIAPAS  
SECRETARÍA DE OBRAS PÚBLICAS

SISTEMA CONTABLE 2021  
INTEGRACIÓN DEL PRESUPUESTO

Página 1 de 2

PERÍODO : AL 31 DE DICIEMBRE DEL 2021

Fecha:

23/02/2022

NUM. DE CUENTA	NOMBRE	IMPORTE
8250	Presupuesto de Egresos Devengado	487,201,199.96
8260	Presupuesto de Egresos Ejercido	
8270	Presupuesto de Egresos Pagado	1,237,022,236.35
	<b>TOTAL</b>	<b>1,724,223,436.31</b>
	<b>Análisis de la Integración</b>	<b>1,724,223,436.31</b>
1235	Construcciones en Proceso en Bienes de Dominio Público	1,294,092,685.43
1236	Construcciones en Proceso en Bienes Propios	194,040,266.89
5111	Remuneraciones al Personal de Carácter Permanente	65,591,177.95
5112	Remuneraciones al Personal de Carácter Transitorio	19,460.90
5113	Remuneraciones Adicionales y Especiales	46,440,618.36
5114	Seguridad Social	18,219,632.27
5115	Otras Prestaciones Sociales y Económicas	19,274,652.64
5116	Pago de Estímulos a Servidores Públicos	11,411,046.50
5121	Materiales de Administración, Emisión de Documentos y Artículos Oficiales	1,127,229.73
5122	Alimentos y Utensilios	410,175.81
5124	Materiales y Artículos de Construcción y de Reparación	61,082.58
5126	Combustibles, Lubricantes y Aditivos	7,549,764.95
5129	Herramientas, Refacciones y Accesorios menores	196,896.07
5131	Servicios Básicos	3,196,262.14
5132	Servicios de Arrendamiento	830,475.66
5133	Servicios Profesionales, Científicos y Técnicos y Otros Servicios	329,447.05
5134	Servicios Financieros, Bancarios y Comerciales	1,090,794.40
5135	Servicios de Instalación, Reparación, Mantenimiento y Conservación	762,454.38
5136	Servicios de Comunicación Social y Publicidad	7,536,000.00
5137	Servicios de Traslado y Viáticos	489,339.24
5138	Servicios Oficiales	44,437,995.00
5139	Otros Servicios Generales	4,321,607.84
5231	Subsidios	2,752,490.24
5591	Gastos de Ejercicios Anteriores	41,880.28
5599	Otros Gastos Varios	
5611	Construcción de Bienes no Capitalizable	



GOBIERNO CONSTITUCIONAL DEL ESTADO DE CHIAPAS  
SECRETARÍA DE OBRAS PÚBLICAS  
SISTEMA CONTABLE 2021  
INTEGRACIÓN DEL PRESUPUESTO


PERÍODO : AL 31 DE DICIEMBRE DEL 2021

Fecha:

Página 2 de 2  
23/02/2022

NUM. DE CUENTA	NOMBRE	IMPORTE
----------------	--------	---------

  
Lic. Octavio Gutiérrez Suárez  
Coordinador de Administración y Finanzas

  
L.C.P. Javier Walter Avendaño Córdoba  
Director de Presupuesto y Contabilidad



**GOBIERNO CONSTITUCIONAL DEL ESTADO DE CHIAPAS**  
**SECRETARÍA DE OBRAS PÚBLICAS**

**SISTEMA CONTABLE 2021**  
**VARIACIÓN EN CUENTAS DE BALANCE**

PERÍODO : PRACTICADO AL 31 DE DICIEMBRE DEL 2021

Fecha:

NÚMERO	CUENTA NOMBRE	SALDOS				VARIACIÓN			REFERENCIA
		AL 31 DE DICIEMBRE DE 2020		AL 31 DE DICIEMBRE DEL 2021		ACTIVO	PASIVO Y HACIENDA PÚBLICA	PASIVO Y HACIENDA PÚBLICA	
		ACTIVO	PASIVO Y HACIENDA PÚBLICA	ACTIVO	PASIVO Y HACIENDA PÚBLICA				
1113	Bancos/Dependencias y Otros	469,134,964.64		490,356,931.67		21,221,967.03			1
1115	Fondos con Afectación Específica	910,392,140.42		448,422,199.23		(461,969,941.19)			2
1122	Cuentas por Cobrar a Corto Plazo	12,519,268.67		125,113.52		(12,394,155.15)			3
1134	Anticipo a Contratistas por Obras Públicas a Corto Plazo	258,460,871.59				(258,460,871.59)			4
1221	Documentos por Cobrar a Largo Plazo	95,201,675.33		95,092,803.86		(108,871.47)			5
1222	Deudores Diversos a Largo Plazo	22,722,890.02		23,199,084.22		476,194.20			6
1231	Terrenos	3,048,446.00		3,408,641.00		360,195.00			7
1233	Edificios no Habitacionales	239,343,640.00		255,595,274.00		16,251,634.00			8
1235	Construcciones en Proceso en Bienes de Dominio Público	29,836,728,198.83		30,873,343,243.55		1,036,615,044.72			9
1236	Construcciones en Proceso en Bienes Propios	4,919,606,163.13		4,889,652,116.10		(29,954,047.03)			10
1241	Mobiliario y Equipo de Administración	39,851,909.65		40,177,786.08		325,876.43			11
1242	Mobiliario y Equipo Educativo y Recreativo	1,701,668.70		1,701,668.70					
1243	Equipo e Instrumental Médico y de Laboratorio	107,546,823.08		107,546,823.08					
1244	Vehículos y Equipo de Transporte	15,363,632.84		17,618,871.05		2,255,238.21			12
1246	Maquinaria, Otros Equipos y Herramientas	152,027,136.98		153,908,766.80		1,881,621.82			13
1251	Software	920,824.15		920,824.15					
1254	Licencias	250,299.00		250,299.00					
1271	Estudios, Formulación y Evaluación de Proyectos	169,238,164.62		169,238,164.62					
1274	Anticipos a Largo Plazo	1,355,776,250.05		1,355,776,250.05					
1279	Otros Activos Diferidos	1,362,156,197.42		1,363,097,944.54		941,747.12			14
1293	Bienes en Comodato	29,763,356.50		29,763,356.50					
2111	Servicios Personales por Pagar a Corto Plazo		1,652,837.53		1,600,662.77		(52,174.76)		15
2112	Proveedores por Pagar a Corto Plazo		917,236.63		200,529.92		(716,706.71)		16
2113	Contratistas por Obras Públicas por Pagar a Corto Plazo		393,843,385.90		488,587,597.84		74,724,211.94		17
2115	Transferencias Otorgadas por Pagar a Corto Plazo		8,425.15				(8,425.15)		18



**GOBIERNO CONSTITUCIONAL DEL ESTADO DE CHIAPAS  
SECRETARÍA DE OBRAS PÚBLICAS**

**SISTEMA CONTABLE 2021  
VARIACIÓN EN CUENTAS DE BALANCE**

PERÍODO : PRACTICADO AL 31 DE DICIEMBRE DEL 2021

NÚMERO	CUENTA NOMBRE	SALDOS			VARIACIÓN			
		AL 31 DE DICIEMBRE DE 2020		AL 31 DE DICIEMBRE DEL 2021		ACTIVO	PASIVO Y HACIENDA PÚBLICA	REFERENCIA
		ACTIVO	PASIVO Y HACIENDA PÚBLICA	ACTIVO	PASIVO Y HACIENDA PÚBLICA			
2117	Retenciones y Contribuciones por Pagar a Corto Plazo		13,417,668.57		14,872,066.97		1,454,428.40	19
2119	Otras Cuentas por Pagar a Corto Plazo		1,368,642.71		1,359,864.40		(8,778.31)	20
2162	Fondos en Administración a Corto Plazo		2,081.74		31,136.55		29,054.81	21
2171	Provisión para Demandas y Juicios a Corto Plazo				2,711,806.61		2,711,806.61	22
2211	Proveedores por Pagar a Largo Plazo		75,937,030.80		75,855,110.80		(81,920.00)	23
2212	Contratistas por Obras Públicas por Pagar a Largo Plazo		1,645,882,150.23		1,645,882,060.23		(90.00)	24
2249	Otros Pasivos Diferidos a Largo Plazo		1,547,200,547.87		1,548,615,221.75		1,414,673.88	25
2252	Fondos en Administración a Largo Plazo		210,723,947.66		210,714,843.91		(9,103.75)	26
2261	Provisión para Demandas y Juicios a Largo Plazo		511,120.68		511,120.68			
3120	Donaciones de Capital				3,130,296.99		3,130,296.99	27
3210	Resultados del Ejercicio (Ahorro/Desahorro)		1,511,668,505.34		1,491,875,282.00		(19,813,223.34)	28
3220	Resultados de Ejercicios Anteriores		34,408,212,274.31		34,645,351,702.64		237,139,428.33	29
3231	Revalúo de Bienes Inmuebles		191,323,390.95		207,935,219.95		16,611,829.00	30
3232	Revalúo de Bienes Muebles		1,821,264.95		2,737,589.11		916,324.16	31
3233	Revalúo de Bienes Intangibles		(50,542.55)		(50,542.55)			
3252	Cambios por Errores Contables		(2,705,436.85)		(2,705,436.85)			
<b>TOTALES</b>		<b>40,001,754,521.62</b>	<b>40,001,754,521.62</b>	<b>40,319,196,153.72</b>	<b>40,319,196,153.72</b>	<b>317,441,632.10</b>	<b>317,441,632.10</b>	

Lic. Octavio Gutiérrez Suárez

Coordinador de Administración y Finanzas

L. C. P. Javier Walter Avendaño Córdoba  
Director de Presupuesto y Contabilidad



**GOBIERNO CONSTITUCIONAL DEL ESTADO DE CHIAPAS**  
**SECRETARÍA DE OBRAS PÚBLICAS**

**SISTEMA CONTABLE 2021**

**ESTADO ANALÍTICO DE INGRESOS**

**DEL 1o. DE ENERO AL 31 DE DICIEMBRE DE 2021**

Página 1 de 1

Fecha: 23/02/2022

RUBRO DE INGRESOS	INGRESO					DIFERENCIA (RECAUDADO - ESTIMADO)
	ESTIMADO	AMPLIACIONES Y REDUCCIONES	MODIFICADO	DEVENGADO	RECAUDADO	
Impuestos	0.00	0.00	0.00	0.00	0.00	0.00
Cuotas y Aportaciones de Seguridad Social	0.00	0.00	0.00	0.00	0.00	0.00
Contribuciones de Mejoras	0.00	0.00	0.00	0.00	0.00	0.00
Derechos	0.00	0.00	0.00	0.00	0.00	0.00
Productos	0.00	0.00	0.00	0.00	0.00	0.00
Aprovechamientos	0.00	0.00	0.00	0.00	0.00	0.00
Ingresos por Venta de Bienes, Prestación de Servicios y Otros Ingresos	0.00	0.00	0.00	0.00	0.00	0.00
Participaciones, Aportaciones, Convenios, Incentivos Derivados de la Colaboración Fiscal y Fondos Distintos de Aportaciones	0.00	0.00	0.00	0.00	0.00	0.00
Transferencias, Asignaciones, Subsidios y Subvenciones, y Pensiones y Jubilaciones	0.00	0.00	0.00	0.00	0.00	0.00
Ingresos Derivados de Financiamientos	0.00	0.00	0.00	0.00	0.00	0.00
<b>Total</b>	<b>0.00</b>	<b>0.00</b>	<b>0.00</b>	<b>0.00</b>	<b>0.00</b>	
<b>Ingresos Excedentes</b>						<b>0.00</b>

RUBRO DE INGRESOS	INGRESO					DIFERENCIA (RECAUDADO - ESTIMADO)
	ESTIMADO	AMPLIACIONES Y REDUCCIONES	MODIFICADO	DEVENGADO	RECAUDADO	
<b>Ingresos del Poder Ejecutivo Federal o Estatal y de los Municipios</b>	<b>0.00</b>	<b>0.00</b>	<b>0.00</b>	<b>0.00</b>	<b>0.00</b>	<b>0.00</b>
Impuestos	0.00	0.00	0.00	0.00	0.00	0.00
Cuotas y Aportaciones de Seguridad Social	0.00	0.00	0.00	0.00	0.00	0.00
Contribuciones de Mejoras	0.00	0.00	0.00	0.00	0.00	0.00
Derechos	0.00	0.00	0.00	0.00	0.00	0.00
Productos	0.00	0.00	0.00	0.00	0.00	0.00
Aprovechamientos	0.00	0.00	0.00	0.00	0.00	0.00
Participaciones, Aportaciones, Convenios, Incentivos Derivados de la Colaboración Fiscal y Fondos Distintos de Aportaciones	0.00	0.00	0.00	0.00	0.00	0.00
Transferencias, Asignaciones, Subsidios y Subvenciones, y Pensiones y Jubilaciones	0.00	0.00	0.00	0.00	0.00	0.00
<b>Ingresos de los Entes públicos de los Poderes Legislativo y Judicial, de los Órganos Autónomos y del Sector Paraestatal o Paramunicipal, así como de las Empresas Productivas del Estado</b>	<b>0.00</b>	<b>0.00</b>	<b>0.00</b>	<b>0.00</b>	<b>0.00</b>	<b>0.00</b>
Cuotas y Aportaciones de Seguridad Social	0.00	0.00	0.00	0.00	0.00	0.00
Productos	0.00	0.00	0.00	0.00	0.00	0.00
Ingresos por Venta de Bienes, Prestación de Servicios y Otros Ingresos	0.00	0.00	0.00	0.00	0.00	0.00
Transferencias, Asignaciones, Subsidios y Subvenciones, y Pensiones y Jubilaciones	0.00	0.00	0.00	0.00	0.00	0.00
<b>Ingresos Derivados de Financiamiento</b>	<b>0.00</b>	<b>0.00</b>	<b>0.00</b>	<b>0.00</b>	<b>0.00</b>	<b>0.00</b>
Ingresos Derivados de Financiamientos	0.00	0.00	0.00	0.00	0.00	0.00
<b>Total</b>	<b>0.00</b>	<b>0.00</b>	<b>0.00</b>	<b>0.00</b>	<b>0.00</b>	
<b>Ingresos Excedentes</b>						<b>0.00</b>

**NO APLICA**



GOBIERNO CONSTITUCIONAL DEL ESTADO DE CHIAPAS

SECRETARÍA DE OBRAS PÚBLICAS

SISTEMA CONTABLE 2021

ESTADO ANALÍTICO DE INGRESOS/CON RECURSOS DEL EJERCICIO

DEL 1o. DE ENERO AL 31 DE DICIEMBRE DE 2021

Fecha:

Página 1 de 1

23/02/2022

RUBRO DE INGRESOS	INGRESO					DIFERENCIA
	ESTIMADO	AMPLIACIONES Y REDUCCIONES	MODIFICADO	DEVENGADO	RECAUDADO	(RECAUDADO - ESTIMADO)
Impuestos	0.00	0.00	0.00	0.00	0.00	0.00
Cuotas y Aportaciones de Seguridad Social	0.00	0.00	0.00	0.00	0.00	0.00
Contribuciones de Mejoras	0.00	0.00	0.00	0.00	0.00	0.00
Derechos	0.00	0.00	0.00	0.00	0.00	0.00
Productos	0.00	0.00	0.00	0.00	0.00	0.00
Aprovechamientos	0.00	0.00	0.00	0.00	0.00	0.00
Ingresos por Venta de Bienes, Prestación de Servicios y Otros Ingresos	0.00	0.00	0.00	0.00	0.00	0.00
Participaciones, Aportaciones, Convenios, Incentivos Derivados de la Colaboración Fiscal y Fondos Distintos de Aportaciones	0.00	0.00	0.00	0.00	0.00	0.00
Transferencias, Asignaciones, Subsidios y Subvenciones, y Pensiones y Jubilaciones	0.00	0.00	0.00	0.00	0.00	0.00
Ingresos Derivados de Financiamientos	0.00	0.00	0.00	0.00	0.00	0.00
<b>Total</b>	<b>0.00</b>	<b>0.00</b>	<b>0.00</b>	<b>0.00</b>	<b>0.00</b>	<b>0.00</b>
<b>Ingresos Excedentes</b>						<b>0.00</b>

RUBRO DE INGRESOS	INGRESO					DIFERENCIA
	ESTIMADO	AMPLIACIONES Y REDUCCIONES	MODIFICADO	DEVENGADO	RECAUDADO	(RECAUDADO - ESTIMADO)
<b>Ingresos del Poder Ejecutivo Federal o Estatal y de los Municipios</b>	<b>0.00</b>	<b>0.00</b>	<b>0.00</b>	<b>0.00</b>	<b>0.00</b>	<b>0.00</b>
Impuestos	0.00	0.00	0.00	0.00	0.00	0.00
Cuotas y Aportaciones de Seguridad Social	0.00	0.00	0.00	0.00	0.00	0.00
Contribuciones de Mejoras	0.00	0.00	0.00	0.00	0.00	0.00
Derechos	0.00	0.00	0.00	0.00	0.00	0.00
Productos	0.00	0.00	0.00	0.00	0.00	0.00
Aprovechamientos	0.00	0.00	0.00	0.00	0.00	0.00
Participaciones, Aportaciones, Convenios, Incentivos Derivados de la Colaboración Fiscal y Fondos Distintos de Aportaciones	0.00	0.00	0.00	0.00	0.00	0.00
Transferencias, Asignaciones, Subsidios y Subvenciones, y Pensiones y Jubilaciones	0.00	0.00	0.00	0.00	0.00	0.00
<b>Ingresos de los Entes públicos de los Poderes Legislativo y Judicial, de los Órganos Autónomos y del Sector Paraestatal o Paramunicipal, así como de las Empresas Productivas del Estado</b>	<b>0.00</b>	<b>0.00</b>	<b>0.00</b>	<b>0.00</b>	<b>0.00</b>	<b>0.00</b>
Cuotas y Aportaciones de Seguridad Social	0.00	0.00	0.00	0.00	0.00	0.00
Productos	0.00	0.00	0.00	0.00	0.00	0.00
Ingresos por Venta de Bienes, Prestación de Servicios y Otros Ingresos	0.00	0.00	0.00	0.00	0.00	0.00
Transferencias, Asignaciones, Subsidios y Subvenciones, y Pensiones y Jubilaciones	0.00	0.00	0.00	0.00	0.00	0.00
<b>Ingresos Derivados de Financiamiento</b>	<b>0.00</b>	<b>0.00</b>	<b>0.00</b>	<b>0.00</b>	<b>0.00</b>	<b>0.00</b>
Ingresos Derivados de Financiamientos	0.00	0.00	0.00	0.00	0.00	0.00
<b>Total</b>	<b>0.00</b>	<b>0.00</b>	<b>0.00</b>	<b>0.00</b>	<b>0.00</b>	<b>0.00</b>
<b>Ingresos Excedentes</b>						<b>0.00</b>

**NO APLICA**





**GOBIERNO CONSTITUCIONAL DEL ESTADO DE CHIAPAS**  
**SECRETARÍA DE OBRAS PÚBLICAS**

**SISTEMA CONTABLE 2021**

**ESTADO ANALÍTICO DE INGRESOS/CON RECURSOS DE AÑOS ANTERIORES**

**DEL 1o. DE ENERO AL 31 DE DICIEMBRE DE 2021**

Página 1 de 1  
23/02/2022

Fecha:

RUBRO DE INGRESOS	INGRESO					DIFERENCIA
	ESTIMADO	AMPLIACIONES Y REDUCCIONES	MODIFICADO	DEVENGADO	RECAUDADO	(RECAUDADO - ESTIMADO)
Impuestos	0.00	0.00	0.00	0.00	0.00	0.00
Cuotas y Aportaciones de Seguridad Social	0.00	0.00	0.00	0.00	0.00	0.00
Contribuciones de Mejoras	0.00	0.00	0.00	0.00	0.00	0.00
Derechos	0.00	0.00	0.00	0.00	0.00	0.00
Productos	0.00	0.00	0.00	0.00	0.00	0.00
Aprovechamientos	0.00	0.00	0.00	0.00	0.00	0.00
Ingresos por Venta de Bienes, Prestación de Servicios y Otros Ingresos	0.00	0.00	0.00	0.00	0.00	0.00
Participaciones, Aportaciones, Convenios, Incentivos Derivados de la Colaboración Fiscal y Fondos Distintos de Aportaciones	0.00	0.00	0.00	0.00	0.00	0.00
Transferencias, Asignaciones, Subsidios y Subvenciones, y Pensiones y Jubilaciones	0.00	0.00	0.00	0.00	0.00	0.00
Ingresos Derivados de Financiamientos	0.00	0.00	0.00	0.00	0.00	0.00
<b>Total</b>	<b>0.00</b>	<b>0.00</b>	<b>0.00</b>	<b>0.00</b>	<b>0.00</b>	<b>0.00</b>
<b>Ingresos Excedentes</b>						<b>0.00</b>

RUBRO DE INGRESOS	INGRESO					DIFERENCIA
	ESTIMADO	AMPLIACIONES Y REDUCCIONES	MODIFICADO	DEVENGADO	RECAUDADO	(RECAUDADO - ESTIMADO)
<b>Ingresos del Poder Ejecutivo Federal o Estatal y de los Municipios</b>	<b>0.00</b>	<b>0.00</b>	<b>0.00</b>	<b>0.00</b>	<b>0.00</b>	<b>0.00</b>
Impuestos	0.00	0.00	0.00	0.00	0.00	0.00
Cuotas y Aportaciones de Seguridad Social	0.00	0.00	0.00	0.00	0.00	0.00
Contribuciones de Mejoras	0.00	0.00	0.00	0.00	0.00	0.00
Derechos	0.00	0.00	0.00	0.00	0.00	0.00
Productos	0.00	0.00	0.00	0.00	0.00	0.00
Aprovechamientos	0.00	0.00	0.00	0.00	0.00	0.00
Participaciones, Aportaciones, Convenios, Incentivos Derivados de la Colaboración Fiscal y Fondos Distintos de Aportaciones	0.00	0.00	0.00	0.00	0.00	0.00
Transferencias, Asignaciones, Subsidios y Subvenciones, y Pensiones y Jubilaciones	0.00	0.00	0.00	0.00	0.00	0.00
<b>Ingresos de los Entes públicos de los Poderes Legislativo y Judicial, de los Órganos Autónomos y del Sector Paraestatal o Paramunicipal, así como de las Empresas Productivas del Estado</b>	<b>0.00</b>	<b>0.00</b>	<b>0.00</b>	<b>0.00</b>	<b>0.00</b>	<b>0.00</b>
Cuotas y Aportaciones de Seguridad Social	0.00	0.00	0.00	0.00	0.00	0.00
Productos	0.00	0.00	0.00	0.00	0.00	0.00
Ingresos por Venta de Bienes, Prestación de Servicios y Otros Ingresos	0.00	0.00	0.00	0.00	0.00	0.00
Transferencias, Asignaciones, Subsidios y Subvenciones, y Pensiones y Jubilaciones	0.00	0.00	0.00	0.00	0.00	0.00
<b>Ingresos Derivados de Financiamiento</b>	<b>0.00</b>	<b>0.00</b>	<b>0.00</b>	<b>0.00</b>	<b>0.00</b>	<b>0.00</b>
Ingresos Derivados de Financiamientos	0.00	0.00	0.00	0.00	0.00	0.00
<b>Total</b>	<b>0.00</b>	<b>0.00</b>	<b>0.00</b>	<b>0.00</b>	<b>0.00</b>	<b>0.00</b>
<b>Ingresos Excedentes</b>						<b>0.00</b>

**NO APLICA**



GOBIERNO CONSTITUCIONAL DEL ESTADO DE CHIAPAS

SECRETARÍA DE OBRAS PÚBLICAS

SISTEMA CONTABLE 2021

ENDEUDAMIENTO NETO

DEL 1o. DE ENERO AL 31 DE DICIEMBRE DE 2021

Página 1 de 1

Fecha:

23/02/2022

IDENTIFICACIÓN DE CRÉDITO O INSTRUMENTO	CONTRATACIÓN/ COLOCACIÓN	AMORTIZACIÓN	ENDEUDAMIENTO NETO
CRÉDITOS BANCARIOS			

TOTAL CRÉDITOS BANCARIOS
--------------------------

OTROS INSTRUMENTOS DE DEUDA
-----------------------------

**NO APLICA**

TOTAL OTROS INSTRUMENTOS DE DEUDA
TOTAL

Lic. Ángel Carlos Torres Culebro  
Secretario de Obras Públicas

Lic. Octavio Gutiérrez Suárez  
Coordinador de Administración y Finanzas

"Bajo protesta de decir verdad declaramos que los Estados Financieros y sus notas, son razonablemente correctos y son responsabilidad del emisor".



GOBIERNO CONSTITUCIONAL DEL ESTADO DE CHIAPAS  
SECRETARÍA DE OBRAS PÚBLICAS

SISTEMA CONTABLE 2021  
INTERESES DE LA DEUDA  
DEL 1o. DE ENERO AL 31 DE DICIEMBRE DE 2021

Fecha:   
Página 1 de 1  
23/02/2022

IDENTIFICACIÓN DE CRÉDITO O INSTRUMENTO	DEVENGADO	PAGADO
CRÉDITOS BANCARIOS		

TOTAL DE INTERESES DE CRÉDITOS BANCARIOS

OTROS INSTRUMENTOS DE DEUDA		
-----------------------------	--	--

TOTAL DE INTERESES DE OTROS INSTRUMENTOS DE DEUDA

TOTAL

**NO APLICA**

Lic. Ángel Carlos Torres Culebro  
Secretario de Obras Públicas

Lic. Octavio Gutiérrez Suárez  
Coordinador de Administración y Finanzas

"Bajo protesta de decir verdad declaramos que los Estados Financieros y sus notas, son razonablemente correctos y son responsabilidad del emisor".



GOBIERNO CONSTITUCIONAL DEL ESTADO DE CHIAPAS  
SECRETARÍA DE OBRAS PÚBLICAS

SISTEMA CONTABLE 2021  
INDICADORES DE POSTURA FISCAL  
DEL 1o. DE ENERO AL 31 DE DICIEMBRE DE 2021

Fecha:

Página 1 de 1  
23/02/2022

CONCEPTO	ESTIMADO	DEVENGADO	PAGADO
I. Ingresos Presupuestarios	0.00	0.00	0.00
Ingresos del Gobierno de la Entidad Federativa	0.00	0.00	0.00
Ingresos del Sector Paraestatal	0.00	0.00	0.00
II. Egresos Presupuestarios	0.00	0.00	0.00
Egresos del Gobierno de la Entidad Federativa	0.00	0.00	0.00
Egresos del Sector Paraestatal	0.00	0.00	0.00
III. Balance Presupuestario (Superávit o Déficit) (III = I - II)	0.00	0.00	0.00

CONCEPTO	ESTIMADO	DEVENGADO	PAGADO
III. Balance Presupuestario (Superávit o Déficit)	0.00	0.00	0.00
IV. Intereses, Comisiones y Gastos de la Deuda	0.00	0.00	0.00
V. Balance Primario (Superávit o Déficit) (V = III - IV)	0.00	0.00	0.00

CONCEPTO	ESTIMADO	DEVENGADO	PAGADO
A. Financiamiento	0.00	0.00	0.00
B. Amortización de la Deuda	0.00	0.00	0.00
C. Endeudamiento o Desendeudamiento (C= A - B)	0.00	0.00	0.00

**NO APLICA**



Gobierno Constitucional del Estado de Chiapas  
Secretaría de Obras Públicas

Sistema Contable 2021  
Indicadores de Postura Fiscal / con Recursos del Ejercicio  
del 1o. de Enero al 31 de Diciembre de 2021

Fecha: 23/02/2022  
Página 1 de 1

CONCEPTO	ESTIMADO	DEVENGADO	PAGADO
I. Ingresos Presupuestarios	0.00	0.00	0.00
Ingresos del Gobierno de la Entidad Federativa	0.00	0.00	0.00
Ingresos del Sector Paraestatal	0.00	0.00	0.00
II. Egresos Presupuestarios	0.00	0.00	0.00
Egresos del Gobierno de la Entidad Federativa	0.00	0.00	0.00
Egresos del Sector Paraestatal	0.00	0.00	0.00
III. Balance Presupuestario (Superávit o Déficit) (III = I - II)	0.00	0.00	0.00

CONCEPTO	ESTIMADO	DEVENGADO	PAGADO
III. Balance Presupuestario (Superávit o Déficit)	0.00	0.00	0.00
IV. Intereses, Comisiones y Gastos de la Deuda	0.00	0.00	0.00
V. Balance Primario (Superávit o Déficit) (V = III - IV)	0.00	0.00	0.00

CONCEPTO	ESTIMADO	DEVENGADO	PAGADO
A. Financiamiento	0.00	0.00	0.00
B. Amortización de la Deuda	0.00	0.00	0.00
C. Endeudamiento o Desendeudamiento (C= A - B)	0.00	0.00	0.00

**NO APLICA**



GOBIERNO CONSTITUCIONAL DEL ESTADO DE CHIAPAS  
SECRETARÍA DE OBRAS PÚBLICAS

SISTEMA CONTABLE 2021  
INDICADORES DE POSTURA FISCAL / CON RECURSOS DE AÑOS ANTERIORES  
DEL 1o. DE ENERO AL 31 DE DICIEMBRE DE 2021

Fecha: Página 1 de 1  
23/02/2022

CONCEPTO	ESTIMADO	DEVENGADO	PAGADO
I. Ingresos Presupuestarios	0.00	0.00	0.00
Ingresos del Gobierno de la Entidad Federativa	0.00	0.00	0.00
Ingresos del Sector Paraestatal	0.00	0.00	0.00
II. Egresos Presupuestarios	0.00	0.00	0.00
Egresos del Gobierno de la Entidad Federativa	0.00	0.00	0.00
Egresos del Sector Paraestatal	0.00	0.00	0.00
III. Balance Presupuestario (Superávit o Déficit) (III = I - II)	0.00	0.00	0.00

CONCEPTO	ESTIMADO	DEVENGADO	PAGADO
III. Balance Presupuestario (Superávit o Déficit)	0.00	0.00	0.00
IV. Intereses, Comisiones y Gastos de la Deuda	0.00	0.00	0.00
V. Balance Primario (Superávit o Déficit) (V = III - IV)	0.00	0.00	0.00

CONCEPTO	ESTIMADO	DEVENGADO	PAGADO
A. Financiamiento	0.00	0.00	0.00
B. Amortización de la Deuda	0.00	0.00	0.00
C. Endeudamiento o Desendeudamiento (C= A - B)	0.00	0.00	0.00

**NO APLICA**

Concepto	31 de diciembre de 2021	31 de diciembre de 2020	Concepto	31 de diciembre de 2021	31 de diciembre de 2020
<b>ACTIVO</b>			<b>PASIVO</b>		
<b>Activo Circulante</b>			<b>Pasivo Circulante</b>		
Efectivo y Equivalentes	938,779,130.90	1,379,527,105.06	Cuentas por pagar a Corto Plazo	486,600,741.90	411,208,186.49
Efectivo			Servicios Personales por Pagar a Corto Plazo	1,600,662.77	1,652,837.53
Bancos/Tesorería			Proveedores por Pagar a Corto Plazo	200,529.92	917,236.63
Bancos/Dependencias y Otros	490,356,931.67	469,134,964.64	Contratistas por Obras Públicas por Pagar a Corto Plazo	468,567,597.84	393,843,385.90
Inversiones Temporales (Hasta 3 Meses)			Participaciones y Aportaciones por Pagar a Corto Plazo		
Fondos con Afectación Específica	448,422,199.23	910,392,140.42	Transferencias Otorgadas por Pagar a Corto Plazo		8,425.15
Depósitos de Fondos de Terceros en Garantía y/o Administración			Intereses, Comisiones y Otros Gastos de la Deuda Pública por Pagar a Corto Plazo		
Otros Efectivos y Equivalentes			Retenciones y Contribuciones por Pagar a Corto Plazo	14,872,086.97	13,417,658.57
Derechos a Recibir Efectivo o Equivalentes	125,113.52	12,519,268.67	Devoluciones de la Ley de Ingresos por Pagar a Corto Plazo		
Inversiones Financieras de Corto Plazo			Otras Cuentas por Pagar a Corto Plazo	1,359,864.40	1,368,642.71
Cuentas por Cobrar a Corto Plazo	125,113.52	12,519,268.67	Documentos por Pagar a Corto Plazo	0.00	0.00
Deudores Diversos por Cobrar a Corto Plazo			Documentos Comerciales por Pagar a Corto Plazo		
Ingresos por Recuperar a Corto Plazo			Documentos con Contratistas por Obras Públicas por Pagar a Corto Plazo		
Deudores por Anticipos de la Tesorería a Corto Plazo			Otros Documentos por Pagar a Corto Plazo		
Préstamos Otorgados a Corto Plazo			Porción a Corto Plazo de la Deuda Pública a Largo Plazo	0.00	0.00
Otros Derechos a Recibir Efectivo o Equivalentes a Corto Plazo			Porción a Corto Plazo de la Deuda Pública		
Derechos a Recibir Bienes o Servicios	0.00	258,460,871.59	Porción a Corto Plazo de Arrendamiento Financiero		
Anticipos a Proveedores por Adquisición de Bienes y Prestación de Servicios a Corto Plazo			Títulos y Valores a Corto Plazo	0.00	0.00
Anticipo a Proveedores por Adquisición de Bienes Inmuebles y Muebles a Corto Plazo			Pasivos Diferidos a Corto Plazo	0.00	0.00
Anticipo a Proveedores por Adquisición de Bienes Intangibles a Corto Plazo			Ingresos Cobrados por Adelantado a Corto Plazo		
Anticipo a Contratistas por Obras Públicas a Corto Plazo		258,460,871.59	Intereses Cobrados por Adelantado a Corto Plazo		
Otros Derechos a Recibir Bienes o Servicios a Corto Plazo			Otros Pasivos Diferidos a Corto Plazo		
Inventarios	0.00	0.00	Fondos y Bienes de Terceros en Garantía y/o Administración a Corto Plazo	31,136.55	2,081.74
Inventario de Mercancías para Venta			Fondos en Garantía a Corto Plazo		
Inventario de Mercancías Terminadas			Fondos en Administración a Corto Plazo	31,136.55	2,081.74
Inventario de Mercancías en Proceso de Elaboración			Fondos Contingentes a Corto Plazo		
Inventario de Materias Primas, Materiales y Suministros para Producción			Fondos de Fideicomisos, Mandatos y Contratos Análogos a Corto Plazo		
Bienes en Tránsito			Otros Fondos de Terceros en Garantía y/o Administración a Corto Plazo		
Almacenes	0.00	0.00	Valores y Bienes en Garantía a Corto Plazo		
Estimación por Pérdida o Deterioro de Activos Circulantes	0.00	0.00	Provisiones a Corto Plazo	2,711,806.61	0.00
Estimaciones para Cuentas Incobrables por Derechos a Recibir Efectivo o Equivalentes			Provisión para Demandas y Juicios a Corto Plazo	2,711,806.61	
Estimación por Deterioro de Inventarios			Provisión para Contingencias a Corto Plazo		
Otros Activos Circulantes	0.00	0.00	Otras Provisiones a Corto Plazo		
Valores en Garantía			Otros Pasivos a Corto Plazo	0.00	0.00
Bienes en Garantía (excluye depósitos de fondos)			Ingresos por Clasificar		
Bienes Derivados de Embargos, Decomisos, Aseguramientos y Dación en Pago			Recaudación por Participar		
Adquisición con Fondos de Terceros			Otros Pasivos Circulantes		
<b>Total de Activos Circulantes</b>	<b>938,904,244.42</b>	<b>1,650,507,245.32</b>	<b>Total de Pasivos Circulantes</b>	<b>489,343,685.06</b>	<b>411,210,268.23</b>
<b>Activo No Circulante</b>			<b>Pasivo No Circulante</b>		
Inversiones Financieras a Largo Plazo			Cuentas por Pagar a Largo Plazo	1,721,737,171.03	1,721,819,181.03
Derechos a Recibir Efectivo o Equivalentes a Largo Plazo	118,291,888.08	117,924,565.35	Documentos por Pagar a Largo Plazo		
Bienes Inmuebles, Infraestructura y Construcciones en Proceso	36,021,999,274.65	34,998,726,447.98	Deuda Pública a Largo Plazo		
Bienes Muebles	320,953,907.71	316,491,171.25	Pasivos Diferidos a Largo Plazo	1,548,615,221.75	1,547,200,547.87
Activos Intangibles	1,171,123.15	1,171,123.15	Fondos y Bienes de Terceros en Garantía y/o Administración a Largo Plazo	210,714,843.91	210,723,947.66
Depreciación, Deterioro y Amortización Acumulada de Bienes			Provisiones a Largo Plazo	511,120.68	511,120.68
Activos Diferidos	2,888,112,359.21	2,887,170,612.09	Total de Pasivos No Circulantes	3,481,578,387.37	3,480,264,797.24
Estimación por Pérdida o Deterioro de Activos no Circulantes			Total del Pasivo	3,970,922,042.43	3,891,465,065.47
Otros Activos no Circulantes	29,763,356.50	29,763,356.50	<b>HACIENDA PÚBLICA / PATRIMONIO</b>		
<b>Total de Activos No Circulantes</b>	<b>39,380,291,909.30</b>	<b>38,351,247,276.30</b>	Hacienda Pública/Patrimonio Contribuido	3,130,296.99	0.00
<b>Total del Activo</b>	<b>40,319,196,153.72</b>	<b>40,001,754,521.62</b>	Aportaciones		
			Donaciones de Capital	3,130,296.99	
			Actualización de la Hacienda Pública/Patrimonio		
			Hacienda Pública/Patrimonio Generado	36,345,143,814.30	36,110,289,456.16
			Resultados del Ejercicio (Ahorro/Desahorro)	1,491,875,282.00	1,511,688,505.34
			Resultados de Ejercicios Anteriores	34,645,351,702.64	34,408,212,274.31
			Revalúos	210,622,266.51	193,094,113.35
			Reservas		
			Rectificaciones de Resultados de Ejercicios Anteriores	(2,705,436.85)	(2,705,436.85)
			Exceso o Insuficiencia en la Actualización de la Hacienda Pública/Patrimonio	0.00	0.00
			Resultado por Posición Monetaria		
			Resultado por Tenencia de Activos no Monetarios		
<b>Total de Activos No Circulantes</b>	<b>39,380,291,909.30</b>	<b>38,351,247,276.30</b>	<b>Total Hacienda Pública/Patrimonio</b>	<b>36,348,274,111.29</b>	<b>36,110,289,456.16</b>
<b>Total del Activo</b>	<b>40,319,196,153.72</b>	<b>40,001,754,521.62</b>	<b>Total del Pasivo y Hacienda Pública/Patrimonio</b>	<b>40,319,196,153.72</b>	<b>40,001,754,521.62</b>

Lic. Ángel Carlos Torres Culebro

Secretario de Obras Públicas

Lic. Octavio Gutiérrez Suárez

Coordinador de Administración y Finanzas



GOBIERNO CONSTITUCIONAL DEL ESTADO DE CHIAPAS

SECRETARÍA DE OBRAS PÚBLICAS

SISTEMA CONTABLE 2021

INFORME ANALÍTICO DE LA DEUDA PÚBLICA Y OTROS PASIVOS  
DEL 1o. DE ENERO AL 31 DE DICIEMBRE DE 2021

Página 1 de 1  
Fecha: 23/02/2022  
LDF-2

Denominación de la Deuda Pública y Otros Pasivos	Saldo al 31 de diciembre de 2020	Disposiciones del Periodo	Amortizaciones del Periodo	Revaluaciones, Reclasificaciones y Otros Ajustes	Saldo Final del Periodo	Pago de Intereses del Periodo	Pago de Comisiones y demás costos asociados durante el Periodo
<b>Deuda Pública</b>	0.00	0.00	0.00	0.00	0.00	0.00	0.00
<b>Corto Plazo</b>	0.00	0.00	0.00	0.00	0.00	0.00	0.00
Instituciones de Crédito							
Títulos y Valores							
Arrendamientos Financieros							
<b>Largo Plazo</b>	0.00	0.00	0.00	0.00	0.00		
Instituciones de Crédito							
Títulos y Valores							
Arrendamientos Financieros							
<b>Otros Pasivos</b>	3,891,465,065.47				3,970,922,042.43		
<b>Total de la Deuda Pública y Otros Pasivos</b>	3,891,465,065.47	0.00	0.00	0.00	3,970,922,042.43	0.00	0.00
<b>Deuda Contingente (Informativo)</b>							
<b>Valor de Instrumentos Bono Cupón Cero (Informativo)</b>							
Instrumento Bono Cupón Cero 1, Banobras							
Instrumento Bono Cupón Cero 2, Banobras							

Obligaciones a Corto Plazo	Monto Contratado	Plazo Pactado	Tasa de Interés	Comisiones y Costos Relacionados	Tasa Efectiva
<b>Obligaciones a Corto Plazo (Informativo)</b>					

Lic. Ángel Carlos Torres Culebro  
Secretario de Obras Públicas

Lic. Octavio Gutiérrez Suárez  
Coordinador de Administración y Finanzas





Gobierno Constitucional del Estado de Chiapas  
Secretaría de Obras Públicas

Sistema Contable 2021  
Informe Analítico de Obligaciones Diferentes de Financiamientos  
del 1o. de Enero al 31 de Diciembre de 2021

Página 1 de 1  
23/02/2022  
LDF-3

Fecha:

DENOMINACIÓN DE LAS OBLIGACIONES DIFERENTES DE FINANCIAMIENTO	FECHA DEL CONTRATO	FECHA DE INICIO DE OPERACIÓN DEL PROYECTO	FECHA DE VENCIMIENTO	MONTO DE LA INVERSIÓN PACTADO	PLAZO PACTADO	MONTO PROMEDIO MENSUAL DEL PAGO DE LA CONTRAPRESTACIÓN	MONTO PROMEDIO MENSUAL DEL PAGO DE LA CONTRAPRESTACIÓN CORRESPONDIENTE AL PAGO DE INVERSIÓN	MONTO PAGADO DE LA INVERSIÓN AL 31 DE DICIEMBRE DE 2021	MONTO PAGADO DE LA INVERSIÓN ACTUALIZADO AL 31 DE DICIEMBRE DE 2021	SALDO PENDIENTE POR PAGAR DE LA INVERSIÓN AL 31 DE DICIEMBRE DE 2021
---	--------------------	---	----------------------	-------------------------------	---------------	--	---	---	---	--

APP'S

- APP 1
- APP 2
- APP 3
- APP XX

Otros instrumentos

- Otro instrumento 1
- Otro instrumento 2
- Otro instrumento 3
- Otro instrumento XX

Total de Obligaciones Diferentes de Financiamiento



NO APLICA

**SISTEMA CONTABLE 2021**  
**BALANCE PRESUPUESTARIO**  
**DEL 1o. DE ENERO AL 31 DE DICIEMBRE DE 2021**

 Fecha: 23/02/2022  
 LDF 4

CONCEPTO	ESTIMADO/APROBADO	DEVENGADO	RECAUDADO/PAGADO
<b>Ingresos Totales</b>	0.00	0.00	0.00
Ingresos de Libre Disposición	0.00	0.00	0.00
Transferencias Federales Etiquetadas	0.00	0.00	0.00
Financiamiento Neto	0.00	0.00	0.00
<b>Egresos Presupuestarios</b>	0.00	0.00	0.00
Gasto No Etiquetado (sin incluir Amortización de la Deuda Pública)	0.00	0.00	0.00
Gasto Etiquetado (sin incluir Amortización de la Deuda Pública)	0.00	0.00	0.00
<b>Remanentes del Ejercicio Anterior</b>		0.00	0.00
Remanentes de Ingresos de Libre Disposición aplicados en el periodo		0.00	0.00
Remanentes de Transferencias Federales Etiquetadas aplicados en el periodo		0.00	0.00
<b>Balance Presupuestario</b>	0.00	0.00	0.00
<b>Balance Presupuestario sin Financiamiento Neto</b>	0.00	0.00	0.00
<b>Balance Presupuestario sin Financiamiento Neto y sin Remanentes del Ejercicio Anterior</b>	0.00	0.00	0.00

CONCEPTO	APROBADO	DEVENGADO	PAGADO
<b>Intereses, Comisiones y Gastos de la Deuda</b>	0.00	0.00	0.00
Intereses, Comisiones y Gastos de la Deuda con Gasto No Etiquetado	0.00	0.00	0.00
Intereses, Comisiones y Gastos de la Deuda con Gasto Etiquetado	0.00	0.00	0.00
<b>Balance Primario</b>	0.00	0.00	0.00

CONCEPTO	ESTIMADO/APROBADO	DEVENGADO	RECAUDADO/PAGADO
<b>Financiamiento</b>	0.00	0.00	0.00
Financiamiento con Fuente de Pago de Ingresos de Libre Disposición	0.00	0.00	0.00
Financiamiento con Fuente de Pago de Transferencias Federales Etiquetadas	0.00	0.00	0.00
<b>Amortización de la Deuda</b>	0.00	0.00	0.00
Amortización de la Deuda Pública con Gasto No Etiquetado	0.00	0.00	0.00
Amortización de la Deuda Pública con Gasto Etiquetado	0.00	0.00	0.00
<b>Financiamiento Neto</b>	0.00	0.00	0.00

CONCEPTO	ESTIMADO/APROBADO	DEVENGADO	RECAUDADO/PAGADO
Ingresos de Libre Disposición	0.00	0.00	0.00
Financiamiento Neto con Fuente de Pago de Ingresos de Libre Disposición	0.00	0.00	0.00
Financiamiento con Fuente de Pago de Ingresos de Libre Disposición	0.00	0.00	0.00
Amortización de la Deuda Pública con Gasto No Etiquetado	0.00	0.00	0.00
Gasto No Etiquetado ( sin incluir amortización de la Deuda Pública)	0.00	0.00	0.00
Remanentes de Ingresos de Libre Disposición aplicados en el periodo		0.00	0.00
<b>Balance Presupuestario de Recursos Disponibles</b>	0.00	0.00	0.00
<b>Balance Presupuestario de Recursos Disponibles sin Financiamiento Neto</b>	0.00	0.00	0.00

CONCEPTO	ESTIMADO/APROBADO	DEVENGADO	RECAUDADO/PAGADO
Transferencias Federales Etiquetadas	0.00	0.00	0.00
Financiamiento Neto con fuente de Pago de Transferencias Federales Etiquetadas	0.00	0.00	0.00
Financiamiento con Fuente de Pago de Transferencias Federales Etiquetadas	0.00	0.00	0.00
Amortización de la Deuda Pública con Gasto Etiquetado	0.00	0.00	0.00
Gasto Etiquetado ( sin incluir Amortización de la Deuda Pública)	0.00	0.00	0.00
Remanentes de Transferencias Federales Etiquetadas aplicados en el periodo		0.00	0.00
<b>Balance Presupuestario de Recursos Etiquetados</b>	0.00	0.00	0.00
<b>Balance Presupuestario de Recursos Etiquetados sin Financiamiento Neto</b>	0.00	0.00	0.00

**NO APLICA**




RUBRO DE INGRESOS	INGRESO					DIFERENCIA
	ESTIMADO	AMPLIACIONES Y REDUCCIONES	MODIFICADO	DEVENGADO	RECAUDADO	
<b>Ingresos de Libre Disposición</b>						
Impuestos	0.00	0.00	0.00	0.00	0.00	0.00
Cuotas y Aportaciones de Seguridad Social	0.00	0.00	0.00	0.00	0.00	0.00
Contribuciones de Mejoras	0.00	0.00	0.00	0.00	0.00	0.00
Derechos	0.00	0.00	0.00	0.00	0.00	0.00
Productos	0.00	0.00	0.00	0.00	0.00	0.00
Aprovechamientos	0.00	0.00	0.00	0.00	0.00	0.00
Ingresos por Venta de Bienes y Prestación de Servicios	0.00	0.00	0.00	0.00	0.00	0.00
Participaciones	0.00	0.00	0.00	0.00	0.00	0.00
Fondo General de Participaciones	0.00	0.00	0.00	0.00	0.00	0.00
Fondo de Fomento Municipal	0.00	0.00	0.00	0.00	0.00	0.00
Fondo de Fiscalización y Recaudación	0.00	0.00	0.00	0.00	0.00	0.00
Fondo de Compensación	0.00	0.00	0.00	0.00	0.00	0.00
Fondo de Extracción de Hidrocarburos	0.00	0.00	0.00	0.00	0.00	0.00
Impuesto Especial Sobre Producción y Servicios	0.00	0.00	0.00	0.00	0.00	0.00
0.136% de la Recaudación Federal Participable	0.00	0.00	0.00	0.00	0.00	0.00
3.17% Sobre Extracción de Petróleo	0.00	0.00	0.00	0.00	0.00	0.00
Gasolinas y Diésel	0.00	0.00	0.00	0.00	0.00	0.00
Fondo del Impuesto Sobre la Renta	0.00	0.00	0.00	0.00	0.00	0.00
Fondo de Estabilización de los Ingresos de las Entidades Federativas	0.00	0.00	0.00	0.00	0.00	0.00
Incentivos Derivados de la Colaboración Fiscal	0.00	0.00	0.00	0.00	0.00	0.00
Tenencia o Uso de Vehículos	0.00	0.00	0.00	0.00	0.00	0.00
Fondo de Compensación ISAN	0.00	0.00	0.00	0.00	0.00	0.00
Impuesto Sobre Automóviles Nuevos	0.00	0.00	0.00	0.00	0.00	0.00
Fondo de Compensación de Repecos-Intermedios	0.00	0.00	0.00	0.00	0.00	0.00
Otros Incentivos Económicos	0.00	0.00	0.00	0.00	0.00	0.00
Transferencias y Asignaciones	0.00	0.00	0.00	0.00	0.00	0.00
Convenios	0.00	0.00	0.00	0.00	0.00	0.00
Otros Convenios y Subsidios	0.00	0.00	0.00	0.00	0.00	0.00
Otros Ingresos de Libre Disposición	0.00	0.00	0.00	0.00	0.00	0.00
Participaciones en Ingresos Locales	0.00	0.00	0.00	0.00	0.00	0.00
Otros Ingresos de Libre Disposición	0.00	0.00	0.00	0.00	0.00	0.00
<b>Total Ingresos de Libre Disposición</b>	<b>0.00</b>	<b>0.00</b>	<b>0.00</b>	<b>0.00</b>	<b>0.00</b>	<b>0.00</b>
<b>Ingresos Excedentes de Ingresos de Libre Disposición</b>						<b>0.00</b>
<b>Transferencias Federales Etiquetadas</b>						
Aportaciones	0.00	0.00	0.00	0.00	0.00	0.00
Fondo de Aportaciones para la Nómina Educativa y Gasto Operativo	0.00	0.00	0.00	0.00	0.00	0.00
Fondo de Aportaciones para los Servicios de Salud	0.00	0.00	0.00	0.00	0.00	0.00
Fondo de Aportaciones para la Infraestructura Social	0.00	0.00	0.00	0.00	0.00	0.00
Fondo de Aportaciones para el Fortalecimiento de los Municipios y de las Demarcaciones Territoriales del Distrito	0.00	0.00	0.00	0.00	0.00	0.00
Federal	0.00	0.00	0.00	0.00	0.00	0.00
Fondo de Aportaciones Múltiples	0.00	0.00	0.00	0.00	0.00	0.00
Fondo de Aportaciones para la Educación Tecnológica y de Adultos	0.00	0.00	0.00	0.00	0.00	0.00
Fondo de Aportaciones para la Seguridad Pública de los Estados y del Distrito Federal	0.00	0.00	0.00	0.00	0.00	0.00
Fondo de Aportaciones para el Fortalecimiento de las Entidades Federativas	0.00	0.00	0.00	0.00	0.00	0.00
Convenios	0.00	0.00	0.00	0.00	0.00	0.00
Convenios de Protección Social en Salud	0.00	0.00	0.00	0.00	0.00	0.00
Convenios de Descentralización	0.00	0.00	0.00	0.00	0.00	0.00
Convenios de Reasignación	0.00	0.00	0.00	0.00	0.00	0.00
Otros Convenios y Subsidios	0.00	0.00	0.00	0.00	0.00	0.00
Fondos Distintos de Aportaciones	0.00	0.00	0.00	0.00	0.00	0.00
Fondo para Entidades Federativas y Municipios Productores de Hidrocarburos	0.00	0.00	0.00	0.00	0.00	0.00
Fondo Minero	0.00	0.00	0.00	0.00	0.00	0.00
Transferencias, Asignaciones, Subsidios y Subvenciones, y Pensiones y Jubilaciones	0.00	0.00	0.00	0.00	0.00	0.00
Otras Transferencias Federales Etiquetadas	0.00	0.00	0.00	0.00	0.00	0.00
<b>Total de Transferencias Federales Etiquetadas</b>	<b>0.00</b>	<b>0.00</b>	<b>0.00</b>	<b>0.00</b>	<b>0.00</b>	<b>0.00</b>
<b>Ingresos Derivados de Financiamientos</b>	<b>0.00</b>	<b>0.00</b>	<b>0.00</b>	<b>0.00</b>	<b>0.00</b>	<b>0.00</b>
Ingresos Derivados de Financiamientos	0.00	0.00	0.00	0.00	0.00	0.00
<b>Total de Ingresos</b>	<b>0.00</b>	<b>0.00</b>	<b>0.00</b>	<b>0.00</b>	<b>0.00</b>	<b>0.00</b>
<b>Datos Informativos</b>						
Ingresos Derivados de Financiamientos con Fuente de Pago de Ingresos de Libre Disposición	0.00	0.00	0.00	0.00	0.00	0.00
Ingresos Derivados de Financiamientos con Fuente de Pago de Transferencias Federales Etiquetadas	0.00	0.00	0.00	0.00	0.00	0.00
<b>Ingresos Derivados de Financiamientos</b>	<b>0.00</b>	<b>0.00</b>	<b>0.00</b>	<b>0.00</b>	<b>0.00</b>	<b>0.00</b>


# NO APLICA



RUBRO DE INGRESOS	INGRESO					DIFERENCIA
	ESTIMADO	AMPLIACIONES Y REDUCCIONES	MODIFICADO	DEVENGADO	RECAUDADO	
<b>Ingresos de Libre Disposición</b>						
Impuestos	0.00	0.00	0.00	0.00	0.00	0.00
Cuotas y Aportaciones de Seguridad Social	0.00	0.00	0.00	0.00	0.00	0.00
Contribuciones de Mejoras	0.00	0.00	0.00	0.00	0.00	0.00
Derechos	0.00	0.00	0.00	0.00	0.00	0.00
Productos	0.00	0.00	0.00	0.00	0.00	0.00
Aprovechamientos	0.00	0.00	0.00	0.00	0.00	0.00
Ingresos por Venta de Bienes y Prestación de Servicios	0.00	0.00	0.00	0.00	0.00	0.00
Participaciones	0.00	0.00	0.00	0.00	0.00	0.00
Fondo General de Participaciones	0.00	0.00	0.00	0.00	0.00	0.00
Fondo de Fomento Municipal	0.00	0.00	0.00	0.00	0.00	0.00
Fondo de Fiscalización y Recaudación	0.00	0.00	0.00	0.00	0.00	0.00
Fondo de Compensación	0.00	0.00	0.00	0.00	0.00	0.00
Fondo de Extracción de Hidrocarburos	0.00	0.00	0.00	0.00	0.00	0.00
Impuesto Especial Sobre Producción y Servicios	0.00	0.00	0.00	0.00	0.00	0.00
0.136% de la Recaudación Federal Participable	0.00	0.00	0.00	0.00	0.00	0.00
3.17% Sobre Extracción de Petróleo	0.00	0.00	0.00	0.00	0.00	0.00
Gasolinas y Diésel	0.00	0.00	0.00	0.00	0.00	0.00
Fondo del Impuesto Sobre la Renta	0.00	0.00	0.00	0.00	0.00	0.00
Fondo de Estabilización de los Ingresos de las Entidades Federativas	0.00	0.00	0.00	0.00	0.00	0.00
Incentivos Derivados de la Colaboración Fiscal	0.00	0.00	0.00	0.00	0.00	0.00
Tenencia o Uso de Vehículos	0.00	0.00	0.00	0.00	0.00	0.00
Fondo de Compensación ISAN	0.00	0.00	0.00	0.00	0.00	0.00
Impuesto Sobre Automóviles Nuevos	0.00	0.00	0.00	0.00	0.00	0.00
Fondo de Compensación de Repecos-Intermedios	0.00	0.00	0.00	0.00	0.00	0.00
Otros Incentivos Económicos	0.00	0.00	0.00	0.00	0.00	0.00
Transferencias y Asignaciones	0.00	0.00	0.00	0.00	0.00	0.00
Convenios	0.00	0.00	0.00	0.00	0.00	0.00
Otros Convenios y Subsidios	0.00	0.00	0.00	0.00	0.00	0.00
Otros Ingresos de Libre Disposición	0.00	0.00	0.00	0.00	0.00	0.00
Participaciones en Ingresos Locales	0.00	0.00	0.00	0.00	0.00	0.00
Otros Ingresos de Libre Disposición	0.00	0.00	0.00	0.00	0.00	0.00
<b>Total Ingresos de Libre Disposición</b>	<b>0.00</b>	<b>0.00</b>	<b>0.00</b>	<b>0.00</b>	<b>0.00</b>	<b>0.00</b>
<b>Ingresos Excedentes de Ingresos de Libre Disposición</b>						<b>0.00</b>
<b>Transferencias Federales Etiquetadas</b>						
Aportaciones	0.00	0.00	0.00	0.00	0.00	0.00
Fondo de Aportaciones para la Nómina Educativa y Gasto Operativo	0.00	0.00	0.00	0.00	0.00	0.00
Fondo de Aportaciones para los Servicios de Salud	0.00	0.00	0.00	0.00	0.00	0.00
Fondo de Aportaciones para la Infraestructura Social	0.00	0.00	0.00	0.00	0.00	0.00
Fondo de Aportaciones para el Fortalecimiento de los Municipios y de las Demarcaciones Territoriales del Distrito	0.00	0.00	0.00	0.00	0.00	0.00
Federal	0.00	0.00	0.00	0.00	0.00	0.00
Fondo de Aportaciones Múltiples	0.00	0.00	0.00	0.00	0.00	0.00
Fondo de Aportaciones para la Educación Tecnológica y de Adultos	0.00	0.00	0.00	0.00	0.00	0.00
Fondo de Aportaciones para la Seguridad Pública de los Estados y del Distrito Federal	0.00	0.00	0.00	0.00	0.00	0.00
Fondo de Aportaciones para el Fortalecimiento de las Entidades Federativas	0.00	0.00	0.00	0.00	0.00	0.00
Convenios	0.00	0.00	0.00	0.00	0.00	0.00
Convenios de Protección Social en Salud	0.00	0.00	0.00	0.00	0.00	0.00
Convenios de Descentralización	0.00	0.00	0.00	0.00	0.00	0.00
Convenios de Reasignación	0.00	0.00	0.00	0.00	0.00	0.00
Otros Convenios y Subsidios	0.00	0.00	0.00	0.00	0.00	0.00
Fondos Distintos de Aportaciones	0.00	0.00	0.00	0.00	0.00	0.00
Fondo para Entidades Federativas y Municipios Productores de Hidrocarburos	0.00	0.00	0.00	0.00	0.00	0.00
Fondo Minero	0.00	0.00	0.00	0.00	0.00	0.00
Transferencias, Asignaciones, Subsidios y Subvenciones, y Pensiones y Jubilaciones	0.00	0.00	0.00	0.00	0.00	0.00
Otras Transferencias Federales Etiquetadas	0.00	0.00	0.00	0.00	0.00	0.00
<b>Total de Transferencias Federales Etiquetadas</b>	<b>0.00</b>	<b>0.00</b>	<b>0.00</b>	<b>0.00</b>	<b>0.00</b>	<b>0.00</b>
<b>Ingresos Derivados de Financiamientos</b>	<b>0.00</b>	<b>0.00</b>	<b>0.00</b>	<b>0.00</b>	<b>0.00</b>	<b>0.00</b>
Ingresos Derivados de Financiamientos	0.00	0.00	0.00	0.00	0.00	0.00
<b>Total de Ingresos</b>	<b>0.00</b>	<b>0.00</b>	<b>0.00</b>	<b>0.00</b>	<b>0.00</b>	<b>0.00</b>
<b>Datos Informativos</b>						
Ingresos Derivados de Financiamientos con Fuente de Pago de Ingresos de Libre Disposición	0.00	0.00	0.00	0.00	0.00	0.00
Ingresos Derivados de Financiamientos con Fuente de Pago de Transferencias Federales Etiquetadas	0.00	0.00	0.00	0.00	0.00	0.00
<b>Ingresos Derivados de Financiamientos</b>	<b>0.00</b>	<b>0.00</b>	<b>0.00</b>	<b>0.00</b>	<b>0.00</b>	<b>0.00</b>

**NO APLICA**





GOBIERNO CONSTITUCIONAL DEL ESTADO DE CHIAPAS  
SECRETARÍA DE OBRAS PÚBLICAS

SISTEMA CONTABLE 2021  
ESTADO ANALÍTICO DE INGRESOS DETALLADO/CON RECURSOS DE AÑOS ANTERIORES  
DEL 1o. DE ENERO AL 31 DE DICIEMBRE DE 2021

Página 1 de 1  
Fecha: 23/02/2022  
LDF-5

RUBRO DE INGRESOS	INGRESO					DIFERENCIA
	ESTIMADO	AMPLIACIONES Y REDUCCIONES	MODIFICADO	DEVENGADO	RECAUDADO	
<b>Ingresos de Libre Disposición</b>						
Impuestos	0.00	0.00	0.00	0.00	0.00	0.00
Cuotas y Aportaciones de Seguridad Social	0.00	0.00	0.00	0.00	0.00	0.00
Contribuciones de Mejoras	0.00	0.00	0.00	0.00	0.00	0.00
Derechos	0.00	0.00	0.00	0.00	0.00	0.00
Productos	0.00	0.00	0.00	0.00	0.00	0.00
Aprovechamientos	0.00	0.00	0.00	0.00	0.00	0.00
Ingresos por Venta de Bienes y Prestación de Servicios	0.00	0.00	0.00	0.00	0.00	0.00
Participaciones	0.00	0.00	0.00	0.00	0.00	0.00
Fondo General de Participaciones	0.00	0.00	0.00	0.00	0.00	0.00
Fondo de Fomento Municipal	0.00	0.00	0.00	0.00	0.00	0.00
Fondo de Fiscalización y Recaudación	0.00	0.00	0.00	0.00	0.00	0.00
Fondo de Compensación	0.00	0.00	0.00	0.00	0.00	0.00
Fondo de Extracción de Hidrocarburos	0.00	0.00	0.00	0.00	0.00	0.00
Impuesto Especial Sobre Producción y Servicios	0.00	0.00	0.00	0.00	0.00	0.00
0.136% de la Recaudación Federal Participable	0.00	0.00	0.00	0.00	0.00	0.00
3.17% Sobre Extracción de Petróleo	0.00	0.00	0.00	0.00	0.00	0.00
Gasolinas y Diésel	0.00	0.00	0.00	0.00	0.00	0.00
Fondo del Impuesto Sobre la Renta	0.00	0.00	0.00	0.00	0.00	0.00
Fondo de Estabilización de los Ingresos de las Entidades Federativas	0.00	0.00	0.00	0.00	0.00	0.00
Incentivos Derivados de la Colaboración Fiscal	0.00	0.00	0.00	0.00	0.00	0.00
Tenencia o Uso de Vehículos	0.00	0.00	0.00	0.00	0.00	0.00
Fondo de Compensación ISAN	0.00	0.00	0.00	0.00	0.00	0.00
Impuesto Sobre Automóviles Nuevos	0.00	0.00	0.00	0.00	0.00	0.00
Fondo de Compensación de Repecos-Intermedios	0.00	0.00	0.00	0.00	0.00	0.00
Otros Incentivos Económicos	0.00	0.00	0.00	0.00	0.00	0.00
Transferencias y Asignaciones	0.00	0.00	0.00	0.00	0.00	0.00
Convenios	0.00	0.00	0.00	0.00	0.00	0.00
Otros Convenios y Subsidios	0.00	0.00	0.00	0.00	0.00	0.00
Otros Ingresos de Libre Disposición	0.00	0.00	0.00	0.00	0.00	0.00
Participaciones en Ingresos Locales	0.00	0.00	0.00	0.00	0.00	0.00
Otros Ingresos de Libre Disposición	0.00	0.00	0.00	0.00	0.00	0.00
Otros Ingresos de Libre Disposición/ Con Recursos de Años Anteriores	0.00	0.00	0.00	0.00	0.00	0.00
<b>Total Ingresos de Libre Disposición</b>	<b>0.00</b>	<b>0.00</b>	<b>0.00</b>	<b>0.00</b>	<b>0.00</b>	
<b>Ingresos Excedentes de Ingresos de Libre Disposición</b>						<b>0.00</b>
<b>Transferencias Federales Etiquetadas</b>						
Aportaciones	0.00	0.00	0.00	0.00	0.00	0.00
Fondo de Aportaciones para la Nómina Educativa y Gasto Operativo	0.00	0.00	0.00	0.00	0.00	0.00
Fondo de Aportaciones para los Servicios de Salud	0.00	0.00	0.00	0.00	0.00	0.00
Fondo de Aportaciones para la Infraestructura Social	0.00	0.00	0.00	0.00	0.00	0.00
Fondo de Aportaciones para el Fortalecimiento de los Municipios y de las Demarcaciones Territoriales del Distrito Federal	0.00	0.00	0.00	0.00	0.00	0.00
Federal	0.00	0.00	0.00	0.00	0.00	0.00
Fondo de Aportaciones Múltiples	0.00	0.00	0.00	0.00	0.00	0.00
Fondo de Aportaciones para la Educación Tecnológica y de Adultos	0.00	0.00	0.00	0.00	0.00	0.00
Fondo de Aportaciones para la Seguridad Pública de los Estados y del Distrito Federal	0.00	0.00	0.00	0.00	0.00	0.00
Fondo de Aportaciones para el Fortalecimiento de las Entidades Federativas	0.00	0.00	0.00	0.00	0.00	0.00
Convenios	0.00	0.00	0.00	0.00	0.00	0.00
Convenios de Protección Social en Salud	0.00	0.00	0.00	0.00	0.00	0.00
Convenios de Descentralización	0.00	0.00	0.00	0.00	0.00	0.00
Convenios de Reasignación	0.00	0.00	0.00	0.00	0.00	0.00
Otros Convenios y Subsidios	0.00	0.00	0.00	0.00	0.00	0.00
Fondos Distintos de Aportaciones	0.00	0.00	0.00	0.00	0.00	0.00
Fondo para Entidades Federativas y Municipios Productores de Hidrocarburos	0.00	0.00	0.00	0.00	0.00	0.00
Fondo Minero	0.00	0.00	0.00	0.00	0.00	0.00
Transferencias, Asignaciones, Subsidios y Subvenciones, y Pensiones y Jubilaciones	0.00	0.00	0.00	0.00	0.00	0.00
Otras Transferencias Federales Etiquetadas	0.00	0.00	0.00	0.00	0.00	0.00
<b>Total de Transferencias Federales Etiquetadas</b>	<b>0.00</b>	<b>0.00</b>	<b>0.00</b>	<b>0.00</b>	<b>0.00</b>	<b>0.00</b>
<b>Ingresos Derivados de Financiamientos</b>	<b>0.00</b>	<b>0.00</b>	<b>0.00</b>	<b>0.00</b>	<b>0.00</b>	<b>0.00</b>
Ingresos Derivados de Financiamientos	0.00	0.00	0.00	0.00	0.00	0.00
<b>Total de Ingresos</b>	<b>0.00</b>	<b>0.00</b>	<b>0.00</b>	<b>0.00</b>	<b>0.00</b>	<b>0.00</b>
<b>Datos Informativos</b>						
Ingresos Derivados de Financiamientos con Fuente de Pago de Ingresos de Libre Disposición	0.00	0.00	0.00	0.00	0.00	0.00
Ingresos Derivados de Financiamientos con Fuente de Pago de Transferencias Federales Etiquetadas	0.00	0.00	0.00	0.00	0.00	0.00
<b>Ingresos Derivados de Financiamientos</b>	<b>0.00</b>	<b>0.00</b>	<b>0.00</b>	<b>0.00</b>	<b>0.00</b>	<b>0.00</b>

**NO APLICA**