

“2021, Año de la Independencia”

SECRETARÍA DE OBRAS PÚBLICAS  
SECRETARÍA DE OBRAS PÚBLICAS  
OFCIO SOP/CAV/DPYC/DC/0558/1027/2021  
Tuxtla Gutiérrez, Chiapas,  
Noviembre 08 de 2021

1 0 NOV 2021

C.P. Roberto Coutiño Espinosa  
Director De Contabilidad Gubernamental  
Secretaría De Hacienda  
Torre Chiapas, Piso 9  
CIUDADA.

RECIBIDO  
COORDINACIÓN DE ADMINISTRACIÓN Y FINANZAS

Dando cumplimiento a la Normatividad Contable 2021, de conformidad al Capítulo II, artículo 49 fracción II inciso a), relativo a la **Información Mensual** me permito enviar a Usted, la información Contable en original debidamente firmada correspondiente al mes de **Octubre de 2021** de acuerdo a lo siguiente:

- 1.- Estado de Situación Financiera, en dos versiones, Nivel de cuentas y de Rubros (03 fojas).
- 2.- Estado de Actividades en dos versiones, Nivel de cuentas y de Rubros (04 fojas).
- 3.- Estado de Variación en la Hacienda Pública (01 foja).
- 4.- Estado Analítico del Activo, en dos versiones, Nivel de cuentas y por Rubros (05 fojas).
- 5.- Estado de Cambios en la Situación Financiera (01 foja).
- 6.- Estado de Flujos de Efectivo (01 foja).
- 7.- Estado Analítico de la Deuda y Otros Pasivos (01 foja).
- 8.- Notas de Memoria (01 foja).
- 9.- Balanza de Comprobación Mensual y Acumulada (06 fojas).
- 10.- Analítico de Aplicación y Disponibilidad del Presupuesto de Egreso (03 fojas).
- 11.- Integración del Presupuesto (02 fojas).
- 12.- Variaciones en Cuentas de Balance. (02 fojas).
- 13.- Estado Analítico de Ingresos (03 fojas).
- 14.- Endeudamiento Neto (01 foja).
- 15.- Intereses de la Deuda (01 foja).
- 16.- Indicadores de la Postura Fiscal (03 fojas).
- 17.- Analítico de Saldos Mensual de todas las cuentas. (01 tanto).
- 18.- Libro Diario (se envía en medio magnético USB).
- 19.- LDF-1 Estado de Situación Financiera Detallado. (01 foja)
- 20.- LDF-2 Informe Analítico De La Deuda Pública y Otros Pasivos (01 foja)
- 21.- LDF-3 Informe Analítico de Obligaciones Diferentes de Financiamientos (01 foja)
- 22.- LDF-4 Balance Presupuestario (01 foja)
- 23.- LDF-5 Estado Analítico de Ingresos Detallado (03 fojas).



SECRETARÍA DE OBRAS PÚBLICAS  
DIRECCIÓN DE PRESUPUESTO Y CONTABILIDAD

CHIAPAS  
de Chiapas


1 0 NOV 2021

Atentamente

L.C.P. **Javier Walter Avendaño Córdoba**  
Director de Presupuesto y Contabilidad

DESPACHADO  
DIRECCIÓN DE PRESUPUESTO Y CONTABILIDAD

C.c.p. Lic. Octavio Gutiérrez Suárez.- Coordinador de Administración y Finanzas.- Para su Conocimiento.- Edificio.  
C.P. Elizabeth Marroquín Galvez.- Jefa de la Unidad de Coordinación Administrativa de Organismos Públicos.- Mismo fin.- Secretaría de Hacienda.-  
Ciudad ARCHIVO/MINUTARIO  
CP. JWAC/bbvm/rmj\*\*\*





GOBIERNO CONSTITUCIONAL DEL ESTADO DE CHIAPAS  
SECRETARÍA DE OBRAS PÚBLICAS

SISTEMA CONTABLE 2021  
ESTADO DE SITUACION FINANCIERA  
AL 31 DE OCTUBRE DEL 2021  
(Cifras en Pesos)

Fecha: 08/11/2021  
Página 1 de 2

ACTIVO	Concepto		2021	2020	Concepto	2021	2020
	2021	2020					
<b>Activo Circulante</b>					<b>Activo Circulante</b>		
Activo y Equivalentes	1,743,473,982.94	1,379,627,105.06			Activo Circulante	13,878,331.01	411,208,186.49
Efectivo	0.00	0.00			Cuentas por pagar a Corto Plazo	2,462.07	1,662,837.63
Bancos/Cuentas de Ahorro	0.00	0.00			Proveedores por pagar a Corto Plazo	7,511,960.92	9,172,296.63
Bancos/Depositos y Otros	748,943,007.39	489,134,964.64			Contratistas por Obras Públicas por pagar a Corto Plazo	3,500,000.00	393,843,385.90
Inversiones Temporales (Hasta 3 Meses)	0.00	0.00			Participaciones y Aportaciones por pagar a Corto Plazo	0.00	0.00
Fondos de Ahorro Específicos	994,530,865.55	910,392,140.42			Tramiteles, Compras por pagar a Corto Plazo	0.00	6,425.15
Depositos de Fondos de Tercecos en Garantía y/o Administración	0.00	0.00			Intereses, Comisiones y Otros Gastos de la Deuda Pública por pagar a Corto Plazo	0.00	0.00
Otros Efectivos y Equivalentes	0.00	0.00			Retenciones y Contribuciones por pagar a Corto Plazo	1,570,488.30	13,417,668.57
<b>Derechos a Recibir Efectivo o Equivalentes</b>	<b>16,439.42</b>	<b>12,519,288.87</b>			Devoluciones de la Ley de Ingresos por pagar a Corto Plazo	0.00	0.00
Inversiones Financieras de Corto Plazo	0.00	0.00			Otros Cuentas por pagar a Corto Plazo	1,093,439.72	1,368,642.71
Cuentas por Cobrar a Corto Plazo	0.00	12,519,288.87			<b>Documentos por pagar a Corto Plazo</b>	<b>0.00</b>	<b>0.00</b>
Deudores Diversos por Cobrar a Corto Plazo	15,439.42	0.00			Documentos Comerciales por pagar a Corto Plazo	0.00	0.00
Ingresos por Recuperar a Corto Plazo	0.00	0.00			Documentos con Contratos por Otros Públicos por pagar a Corto Plazo	0.00	0.00
Préstamos por Anticipos de la Tesorería a Corto Plazo	0.00	0.00			Otros Documentos por pagar a Corto Plazo	0.00	0.00
Préstamos Otorgados a Corto Plazo	0.00	0.00			<b>Partición a Corto Plazo de la Deuda Pública a Largo Plazo</b>	<b>0.00</b>	<b>0.00</b>
Otros Derechos a Recibir Efectivo o Equivalentes a Corto Plazo	0.00	0.00			Partición a Corto Plazo de la Deuda Pública Interna	0.00	0.00
<b>Derechos a Recibir Bienes o Servicios</b>	<b>4,247,269.67</b>	<b>268,460,871.59</b>			Partición a Corto Plazo de la Deuda Pública Externa	0.00	0.00
Anticipos a Proveedores por Adquisición de Bienes y Prestación de Servicios a Corto Plazo	0.00	0.00			Partición a Corto Plazo de Arrendamiento Financiero	0.00	0.00
Anticipos a Proveedores por Adquisición de Bienes Intangibles y Muebles a Corto Plazo	0.00	0.00			<b>Títulos y Valores a Corto Plazo</b>	<b>0.00</b>	<b>0.00</b>
Anticipos a Proveedores por Adquisición de Bienes Intangibles y Muebles a Corto Plazo	0.00	0.00			Títulos y Valores de la Deuda Pública Interna a Corto Plazo	0.00	0.00
Anticipos a Proveedores por Adquisición de Bienes Intangibles a Corto Plazo	0.00	0.00			Títulos y Valores de la Deuda Pública Externa a Corto Plazo	0.00	0.00
Anticipos a Contratistas por Obras Públicas a Corto Plazo	4,247,269.67	268,460,871.59			<b>Pasivos Diferidos a Corto Plazo</b>	<b>0.00</b>	<b>0.00</b>
Otros Derechos a Recibir Bienes o Servicios a Corto Plazo	0.00	0.00			Ingresos Cobrados por Adelantado a Corto Plazo	0.00	0.00
<b>Inventarios</b>	<b>0.00</b>	<b>0.00</b>			Ingresos Cobrados por Adelantado a Corto Plazo	0.00	0.00
Inventario de Mercancías para Venta	0.00	0.00			Otros Pasivos Diferidos a Corto Plazo	0.00	0.00
Inventario de Mercancías Terminadas	0.00	0.00			<b>Fondos y Bienes de Tercecos en Garantía y/o Administración</b>	<b>118,108.65</b>	<b>2,081.74</b>
Inventario de Mercancías en Proceso de Elaboración	0.00	0.00			Fondos en Garantía a Corto Plazo	0.00	0.00
Inventario de Materiales y Suministros para Producción	0.00	0.00			Fondos en Administración a Corto Plazo	118,108.65	2,081.74
Bienes en Tránsito	0.00	0.00			Fondos Contingentes a Corto Plazo	0.00	0.00
<b>Almacenes</b>	<b>0.00</b>	<b>0.00</b>			Fondos de Fideicomisos, Mandatos y Contratos Analógicos a Corto Plazo	0.00	0.00
Atracción de Materiales y Suministros de Consumo	0.00	0.00			Otros Fondos de Tercecos en Garantía y/o Administración a Corto Plazo	0.00	0.00
<b>Estimación por Pérdida o Retorno de Activos Circulantes</b>	<b>0.00</b>	<b>0.00</b>			<b>Provisiones a Corto Plazo</b>	<b>0.00</b>	<b>0.00</b>
Estimaciones para Cuentas Intangibles por Derechos a Recibir Efectivo o Equivalentes	0.00	0.00			Provision para Demandas y Juicios a Corto Plazo	0.00	0.00
Estimación por Deterioro de Inventarios	0.00	0.00			Provision para Contingencias a Corto Plazo	0.00	0.00
<b>Otros Activos Circulantes</b>	<b>0.00</b>	<b>0.00</b>			Otros Provisiones a Corto Plazo	0.00	0.00
Valores en Garantía	0.00	0.00			<b>Otros Pasivos a Corto Plazo</b>	<b>418,392,149.08</b>	<b>0.00</b>
Bienes Duraderos (vehículo, depósito de fondos)	0.00	0.00			Ingresos por Clasificar	0.00	0.00
Bienes Duraderos de Embarques, Documentos, Asseguramientos y Daños en Pago	0.00	0.00			Recaudación por Participar	0.00	0.00
Adquisición con Fondos de Tercecos	0.00	0.00			Otros Pasivos Circulantes	418,392,149.08	0.00
<b>Total de Activos Circulantes</b>	<b>1,747,726,871.63</b>	<b>1,660,607,246.32</b>			<b>Total de Pasivos Circulantes</b>	<b>432,138,565.74</b>	<b>411,210,268.23</b>
<b>Activo No Circulante</b>	<b>0.00</b>	<b>0.00</b>			<b>Activo No Circulante</b>	<b>1,721,137,281.03</b>	<b>1,721,819,181.03</b>
<b>Inversiones Transcendentes a Largo Plazo</b>	<b>0.00</b>	<b>0.00</b>			Cuentas por pagar a Largo Plazo	75,665,110.83	75,637,293.80
Inversiones a Largo Plazo	0.00	0.00			Proveedores por pagar a Largo Plazo	1,645,882,150.23	1,645,882,150.23
Títulos y Valores a Largo Plazo	0.00	0.00			Contratistas por Obras Públicas por pagar a Largo Plazo	0.00	0.00
Fideicomisos, Mandatos y Contratos Analógicos	0.00	0.00			<b>Documentos por pagar a Largo Plazo</b>	<b>0.00</b>	<b>0.00</b>
Participaciones y Aportaciones de Capital	0.00	0.00			Documentos Comerciales por pagar a Largo Plazo	0.00	0.00
<b>Derechos a Recibir Efectivo o Equivalentes a Largo Plazo</b>	<b>118,230,844.08</b>	<b>117,924,665.32</b>			Documentos con Contratos por Otros Públicos por pagar a Largo Plazo	0.00	0.00
Documentos por Cobrar a Largo Plazo	95,052,602.86	95,201,679.33			Largo Plazo	0.00	0.00
Derechos Diversos a Largo Plazo	23,198,040.22	22,722,960.02			Otros Documentos por pagar a Largo Plazo	0.00	0.00
Pagos por Recuperar a Largo Plazo	0.00	0.00			<b>Deuda Pública a Largo Plazo</b>	<b>0.00</b>	<b>0.00</b>
Préstamos Otorgados a Largo Plazo	0.00	0.00			Títulos y Valores de la Deuda Pública Interna a Largo Plazo	0.00	0.00
Otros Derechos a Recibir Efectivo o Equivalentes a Largo Plazo	0.00	0.00			Títulos y Valores de la Deuda Pública Externa a Largo Plazo	0.00	0.00
<b>Bienes Inmuebles, Infraestructura y Construcciones en Proceso</b>	<b>33,186,628,228.40</b>	<b>34,998,728,447.96</b>			Préstamos de la Deuda Pública Interna por pagar a Largo Plazo	0.00	0.00
Terrenos	3,408,641.00	3,048,446.00			Préstamos de la Deuda Pública Externa por pagar a Largo Plazo	0.00	0.00
Viviendas	0.00	0.00			Préstamos de la Deuda Pública Externa por pagar a Largo Plazo	0.00	0.00
Edificios no habitacionales	285,595,274.00	239,343,640.00			Arrendamiento Financiero por pagar a Largo Plazo	0.00	0.00
Infraestructura	30,285,605,547.40	29,835,728,198.83			<b>Pasivos Diferidos a Largo Plazo</b>	<b>1,548,089,930.87</b>	<b>1,547,200,647.87</b>
Construcciones en Proceso en Bienes de Dominio Público	4,641,918,176.00	4,919,606,193.13			Creditos Diferidos a Largo Plazo	0.00	0.00
Otros Bienes Inmuebles	0.00	0.00			Intereses Cobrados por Adelantado a Largo Plazo	0.00	0.00
<b>Bienes Muebles</b>	<b>164,981,324.78</b>	<b>318,491,171.25</b>			Otros Pasivos Diferidos a Largo Plazo	1,548,089,930.87	1,547,200,647.87
Mobiliario y Equipo de Administración	13,968,666.06	38,851,509.65			<b>Fondos y Bienes de Tercecos en Garantía y/o Administración</b>	<b>210,714,423.02</b>	<b>210,723,947.66</b>
Mobiliario y Equipo Educacional y Recreativo	1,701,668.70	1,701,668.70			Fondos en Garantía a Largo Plazo	0.00	0.00
Equipo e Instrumental Médico y de Laboratorio	470,679.33	107,546,823.08			Fondos en Administración a Largo Plazo	210,714,423.02	210,723,947.66
Vehículos y Equipo de Transporte	14,498,574.06	15,363,632.84			Fondos Contingentes a Largo Plazo	0.00	0.00
Equipo de Diálisis y Seguridad	0.00	0.00			Fondos de Fideicomisos, Mandatos y Contratos Analógicos a Largo Plazo	0.00	0.00
Maquinaria, Otras Equipos y Herramientas	154,363,897.63	152,027,186.98			Otros Fondos de Tercecos en Garantía y/o Administración a Largo Plazo	0.00	0.00
Calculadoras, Otras de Aire y Copiados Variosos	0.00	0.00			Valores y Bienes en Garantía a Largo Plazo	0.00	0.00
Activos Intangibles	1,171,123.15	1,171,123.15			<b>Provisiones a Largo Plazo</b>	<b>511,120.68</b>	<b>511,120.68</b>
Software	920,824.15	920,824.15			Provision para Demandas y Juicios a Largo Plazo	511,120.68	511,120.68
Patentes, Marcas y Derechos	0.00	0.00			Provision para Pensiones a Largo Plazo	0.00	0.00
Concesiones y Franquicias	250,299.00	250,299.00			Provision para Contingencias a Largo Plazo	0.00	0.00
Licencias	0.00	0.00			Otras Provisiones a Largo Plazo	0.00	0.00
Otros Activos Intangibles	0.00	0.00			<b>Total de Pasivos No Circulantes</b>	<b>3,481,052,735.40</b>	<b>3,480,254,797.24</b>
<b>Total del Pasivo</b>	<b>3,913,241,921.14</b>	<b>3,991,465,065.47</b>			<b>Total del Pasivo</b>	<b>3,913,241,921.14</b>	<b>3,991,465,065.47</b>

Concepto	2021	2020	Concepto	2021	2020
<b>Depreciación, Deterioro y Amortización Acumulada de Bienes</b>	0.00	0.00	<b>HACIENDA PÚBLICA / PATRIMONIO</b>		
Depreciación Acumulada de Bienes Inmuebles	0.00	0.00	Hacienda Pública/Patrimonio Contribuido	916,324.16	0.00
Depreciación Acumulada de Infraestructura	0.00	0.00	Aportaciones	0.00	0.00
Depreciación Acumulada de Bienes Muebles	0.00	0.00	Aportaciones	0.00	0.00
Deterioro Acumulado de Activos Biológicos	0.00	0.00	Donaciones de Capital	0.00	0.00
Amortización Acumulada de Activos Intangibles	0.00	0.00	Donaciones de Capital	0.00	0.00
<b>Activos Diferidos</b>	<b>2,888,112,339.21</b>	<b>2,887,170,812.09</b>	<b>Actualización de la Hacienda Pública/Patrimonio</b>	<b>916,324.16</b>	<b>0.00</b>
Estudios, Formularios y Evaluación de Proyectos	159,238,164.62	159,238,164.62	Actualización de la Hacienda Pública/Patrimonio	916,324.16	0.00
Derechos sobre Bienes en Régimen de Arrendamiento	0.00	0.00	<b>Hacienda Pública/Patrimonio Generado</b>	<b>36,222,428,281.85</b>	<b>36,110,289,456.15</b>
Financiero	0.00	0.00	Resultados del Ejercicio (Ahorro/Desahorro)	1,004,682,103.92	1,511,688,505.34
Gastos Pagados por Adelantado a Largo Plazo	1,355,776,250.05	1,355,776,250.05	Resultados del Ejercicio (Ahorro/Desahorro)	1,004,682,103.92	1,511,688,505.34
Anticipos a Largo Plazo	0.00	0.00	Resultados de Ejercicios Anteriores	35,070,563,652.43	34,408,212,272.31
Beneficios al Retiro de Empleados Pagados por Adelantado	1,353,097,944.54	1,352,156,197.42	Resultados de Ejercicios Anteriores	35,070,563,652.43	34,408,212,272.31
Otros Activos Diferidos	0.00	0.00	<b>Revalúos</b>	<b>209,705,942.35</b>	<b>193,094,113.35</b>
<b>Eliminación por Pérdida o Deterioro de Activos no Circulantes</b>	<b>0.00</b>	<b>0.00</b>	Revalúo de Bienes Inmuebles	207,935,219.95	191,323,350.55
Eliminaciones por Pérdida de Cuentas Incoobrables de Deudores	0.00	0.00	Revalúo de Bienes Muebles	1,821,284.95	1,821,284.95
Declamatorias por Cobrar a Largo Plazo	0.00	0.00	Revalúo de Bienes Intangibles	(50,542.55)	(50,542.55)
Eliminaciones por Pérdida de Cuentas Incoobrables de Ingresos por Cobrar a Largo Plazo	0.00	0.00	Otros Revalúos	0.00	0.00
Eliminaciones por Pérdida de Cuentas Incoobrables de Prestamos	0.00	0.00	<b>Reservas</b>	<b>0.00</b>	<b>0.00</b>
Otopagos a Largo Plazo	0.00	0.00	Reservas de Patrimonio	0.00	0.00
Estimaciones por Pérdida de Otras Cuentas Incoobrables a Largo Plazo	0.00	0.00	Reservas Tecnológicas	0.00	0.00
<b>Otros Activos no Circulantes</b>	<b>29,793,356.50</b>	<b>29,793,356.50</b>	Reservas por Contingencias	0.00	0.00
Bienes en Concesión	0.00	0.00	<b>Rectificaciones de Resultados de Ejercicios Anteriores</b>	<b>(2,705,438.85)</b>	<b>(2,705,438.85)</b>
Bienes en Arrendamiento Financiero	29,793,356.50	29,793,356.50	Cambios en Políticas Contables	0.00	0.00
Bienes en Concedido	0.00	0.00	Cambios por Errores Contables	(2,705,438.85)	(2,705,438.85)
<b>Total de Activos No Circulantes</b>	<b>38,358,847,236.12</b>	<b>38,351,247,276.30</b>	Exceso o Insuficiencia en la Actualización de la Hacienda Pública/Patrimonio	0.00	0.00
<b>Total de Activos</b>	<b>40,136,633,907.15</b>	<b>40,001,754,521.62</b>	Resultado por Pérdida Monetaria	0.00	0.00
			Resultado por Tenencia de Activos no Monetarios	0.00	0.00
			Resultado por Tenencia de Activos No Monetarios	0.00	0.00
			<b>Total Hacienda Pública/Patrimonio</b>	<b>36,223,442,580.01</b>	<b>36,110,289,456.15</b>
			<b>Total del Pasivo y Hacienda Pública/Patrimonio</b>	<b>40,136,633,907.15</b>	<b>40,001,754,521.62</b>

Lic. Octavio Gutiérrez Suárez  
 Coordinador de Administración y Finanzas

L.C.P. Javier Walter Avendaño Cordova  
 Director de Presupuesto y Contabilidad

*" Bajo protesta de decir verdad declaramos que los Estados Financieros y sus notas, son razonablemente correctos y son responsabilidad del emisor".*

SISTEMA CONTABLE 2021  
ESTADO DE SITUACIÓN FINANCIERA  
AL 31 DE OTUBRE DEL 2021  
(Cifras en Pesos)

Fecha:

Concepto	2021		2020		Concepto	2021		2020	
<b>ACTIVO</b>									
<b>Activo Circulante</b>									
Electivo y Equivalentes	1,743,473,892.94		1,379,527,105.06		13,876,931.01		411,208,186.49		
Derechos a Recibir Electivo o Equivalentes	15,438.42		12,519,289.67		0.00	0.00	0.00		
Derechos a Recibir Bienes o Servicios	4,247,269.67		256,460,671.59		0.00	0.00	0.00		
Inventarios	0.00		0.00		0.00	0.00	0.00		
Almacenes	0.00		0.00		0.00	0.00	0.00		
Estimación por Pérdida o Deterioro de Activos Circulantes	0.00		0.00		116,105.65		2,081.74		
Otros Activos Circulantes	0.00		0.00		418,392,145.08		0.00		
<b>Total de Activos Circulantes</b>	<b>1,747,736,671.03</b>		<b>1,650,507,245.32</b>		<b>432,188,266.74</b>		<b>411,210,288.23</b>		
<b>Activo No Circulante</b>									
Inversiones Financieras a Largo Plazo	0.00		0.00		0.00	0.00	0.00		
Derechos a Recibir Electivo o Equivalentes a Largo Plazo	118,280,844.06		117,924,565.35		1,721,797,261.03		1,721,819,161.03		
Bienes Inmuebles, Infraestructura y Construcciones en Proceso	35,166,629,228.40		34,898,726,447.96		0.00	0.00	0.00		
Bienes Muebles	184,961,324.78		316,491,171.25		0.00	0.00	0.00		
Activos Intangibles	1,171,123.15		1,171,123.15		0.00	0.00	0.00		
Depreciación, Deterioro y Amortización Acumulada de Bienes	2,088,112,369.21		2,087,170,812.09		1,548,089,930.67		1,547,200,547.67		
Activos Diferidos	0.00		0.00		210,714,423.02		210,723,947.66		
Estimación por Pérdida o Deterioro de Activos no Circulantes	0.00		0.00		511,120.68		511,120.68		
Otros Activos no Circulantes	29,793,366.90		29,793,366.90		3,480,052,735.40		3,480,264,797.24		
<b>Total de Activos no Circulantes</b>	<b>38,288,847,236.12</b>		<b>38,351,247,276.30</b>		<b>3,913,241,321.14</b>		<b>3,987,465,055.47</b>		
<b>Total del Activo</b>	<b>40,136,583,907.15</b>		<b>40,001,754,521.62</b>		<b>36,223,342,886.91</b>		<b>38,110,289,486.15</b>		
<b>PASIVO</b>									
<b>Pasivo Circulante</b>									
Cuentas por Pagar a Corto Plazo					13,876,931.01		411,208,186.49		
Documentos por Pagar a Corto Plazo					0.00		0.00		
Pérdida a Corto Plazo de la Deuda Pública a Largo Plazo					0.00		0.00		
Títulos y Valores a Corto Plazo					0.00		0.00		
Pasivos Diferidos a Corto Plazo					0.00		0.00		
Fondos y Bienes de Recesos en Garantía y/o Administración a Corto Plazo					0.00		0.00		
Otros Pasivos a Corto Plazo					116,105.65		2,081.74		
Provisiones a Corto Plazo					0.00		0.00		
Otros Pasivos a Corto Plazo					418,392,145.08		0.00		
<b>Total de Pasivos Circulantes</b>					<b>432,188,266.74</b>		<b>411,210,288.23</b>		
<b>Pasivo No Circulante</b>									
Cuentas por Pagar a Largo Plazo					0.00		0.00		
Documentos por Pagar a Largo Plazo					1,721,797,261.03		1,721,819,161.03		
Deuda Pública a Largo Plazo					0.00		0.00		
Pasivos Diferidos a Largo Plazo					0.00		0.00		
Fondos y Bienes de Recesos en Garantía y/o Administración a Largo Plazo					1,548,089,930.67		1,547,200,547.67		
Provisiones a Largo Plazo					210,714,423.02		210,723,947.66		
Otros Pasivos a Largo Plazo					511,120.68		511,120.68		
<b>Total de Pasivos no Circulantes</b>					<b>3,480,052,735.40</b>		<b>3,480,264,797.24</b>		
<b>Total del Pasivo</b>					<b>3,913,241,321.14</b>		<b>3,987,465,055.47</b>		
<b>HACIENDA PÚBLICA / PATRIMONIO</b>									
<b>Hacienda Pública/Patrimonio Contribuido</b>									
Aportaciones					916,324.16		0.00		
Donaciones de Capital					0.00		0.00		
Actualización de la Hacienda Pública/Patrimonio					0.00		0.00		
					916,324.16		0.00		
<b>Hacienda Pública/Patrimonio Generado</b>									
Resultados del Ejercicio (Ahorro/Desahorro)					36,222,426,261.65		36,110,289,486.15		
Resultados de Ejercicios Anteriores					1,904,862,103.92		1,511,668,505.34		
Revolúos					35,010,565,652.43		34,406,212,274.31		
Reservas					209,705,942.26		193,094,113.35		
Reducciones de Resultados de Ejercicios Anteriores					(2,705,436.65)		(2,705,436.65)		
<b>Exceso o Insuficiencia en la Actualización de la Hacienda Pública/Patrimonio</b>					0.00		0.00		
Resultado por Pérdida Monetaria					0.00		0.00		
Resultado por Transferencia de Activos no Monetarios					0.00		0.00		
<b>Total Hacienda Pública/Patrimonio</b>					<b>36,223,342,886.91</b>		<b>38,110,289,486.15</b>		
<b>Total del Pasivo y Hacienda Pública/Patrimonio</b>					<b>40,136,583,907.15</b>		<b>40,001,754,521.62</b>		

Lic. Octavio Gutiérrez Suárez  
Coordinador de Administración y Finanzas

L.C. Javier Walter Avendaño Cordova  
Director de Presupuesto y Contabilidad

"Bajo protesta de decir verdad declaramos que estos Estados Financieros y sus notas, son razonablemente correctos y son responsabilidad del emisor".

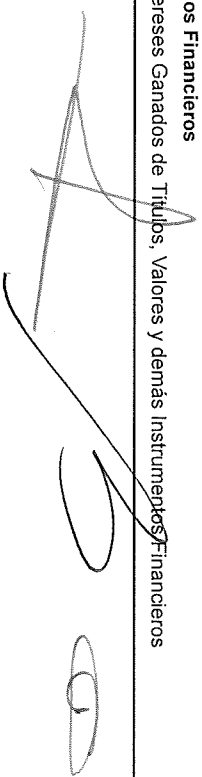
GOBIERNO CONSTITUCIONAL DEL ESTADO DE CHIAPAS  
SECRETARÍA DE OBRAS PÚBLICAS

SISTEMA CONTABLE 2021  
ESTADO DE ACTIVIDADES

DEL 1o. DE ENERO AL 31 DE OCTUBRE DE 2021  
(Cifras en Pesos)

Fecha: Página 1 de 3  
08/11/2021

Concepto	2021	2020
<b>INGRESOS Y OTROS BENEFICIOS</b>		
<b>Ingresos de Gestión</b>	<b>0.00</b>	<b>0.00</b>
<b>Impuestos</b>	<b>0.00</b>	<b>0.00</b>
Impuestos Sobre los Ingresos	0.00	0.00
Impuestos Sobre el Patrimonio	0.00	0.00
Impuestos Sobre la Producción, el Consumo y las Transacciones	0.00	0.00
Impuestos al Comercio Exterior	0.00	0.00
Impuestos Sobre Nóminas y Asimilables	0.00	0.00
Impuestos Ecológicos	0.00	0.00
Accesorios de Impuestos	0.00	0.00
Impuestos no Comprendidos en la Ley de Ingresos Vigente, Causados en Ejercicios Fiscales Anteriores Pendientes de Liquidación o Pago	0.00	0.00
Otros Impuestos	0.00	0.00
<b>Cuotas y Aportaciones de Seguridad Social</b>	<b>0.00</b>	<b>0.00</b>
<b>Contribuciones de Mejoras</b>	<b>0.00</b>	<b>0.00</b>
<b>Derechos</b>	<b>0.00</b>	<b>0.00</b>
<b>Productos</b>	<b>0.00</b>	<b>0.00</b>
<b>Aprovechamientos</b>	<b>0.00</b>	<b>0.00</b>
<b>Ingresos por Venta de Bienes y Prestación de Servicios</b>	<b>0.00</b>	<b>0.00</b>
<i>Participaciones, Aportaciones, Convenios, Incentivos Derivados de la Colaboración Fiscal, Fondos Distintos de Aportaciones, Transferencias, Asignaciones, Subsidios y Subvenciones, y Pensiones y Jubilaciones.</i>	<b>1,176,867,530.65</b>	<b>1,731,533,036.34</b>
<b>Participaciones, Aportaciones, Convenios, Incentivos, Derivados de la Colaboración Fiscal y Fondos Distintos de Aportaciones</b>	0.00	0.00
<b>Participaciones</b>	0.00	0.00
<b>Aportaciones</b>	0.00	0.00
<b>Convenios</b>	0.00	0.00
<b>Incentivos Derivados de la Colaboración Fiscal</b>	0.00	0.00
<b>Fondos Distintos de Aportaciones</b>	0.00	0.00
<b>Transferencias, Asignaciones, Subsidios y Subvenciones, y Pensiones y Jubilaciones</b>	<b>1,176,867,530.65</b>	<b>1,731,533,036.34</b>
<b>Transferencias y Asignaciones</b>	1,176,867,530.65	1,731,533,036.34
<b>Subsidios y Subvenciones</b>	0.00	0.00
<b>Pensioness y Jubilaciones</b>	0.00	0.00
<b>Transferencias del Fondo Mexicano del Petróleo para la Estabilización y el Desarrollo</b>	0.00	0.00
<b>Otros Ingresos y Beneficios</b>	<b>31.02</b>	<b>31.76</b>
<b>Ingresos Financieros</b>		
<b>Intereses Ganados de Títulos, Valores y demás Instrumentos Financieros</b>	0.00	0.00



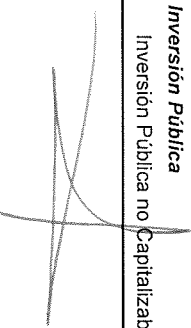
**GOBIERNO CONSTITUCIONAL DEL ESTADO DE CHIAPAS  
SECRETARÍA DE OBRAS PÚBLICAS**

**SISTEMA CONTABLE 2021  
ESTADO DE ACTIVIDADES  
DEL 10. DE ENERO AL 31 DE OCTUBRE DE 2021  
(Cifras en Pesos)**

Fecha:

Página 2 de 3  
08/11/2021

Concepto	2021	2020
Otros Ingresos Financieros	0.00	0.00
Incremento por Variación de Inventarios	0.00	0.00
Disminución del Exceso de Estimaciones por Pérdida o Deterioro u		
Obsoloscencia	0.00	0.00
Disminución del Exceso de Provisiones	0.00	0.00
Otros Ingresos y Beneficios Varios	31.02	31.76
<b>TOTAL DE INGRESOS Y OTROS BENEFICIOS</b>	<b>1,176,867,561.67</b>	<b>1,731,533,068.10</b>
<b>GASTOS Y OTRAS PÉRDIDAS</b>		
<b>Gastos de Funcionamiento</b>	<b>171,397,144.63</b>	<b>216,307,057.63</b>
Servicios Personales	115,220,217.06	155,041,579.32
Materiales y Suministros	8,838,851.53	6,235,329.33
Servicios Generales	47,338,076.04	55,030,148.98
<b>Transferencias, Asignaciones, Subsidios y Otras Ayudas</b>	<b>245,628.14</b>	<b>2,854,436.81</b>
Transferencias Internas y Asignaciones al Sector Público	0.00	0.00
Transferencias al Resto del Sector Público	0.00	0.00
Subsidios y Subvenciones	245,628.14	2,854,436.81
Ayudas Sociales	0.00	0.00
Pensiones y Jubilaciones	0.00	0.00
Transferencias a Fideicomisos, Mandatos y Contratos Análogos	0.00	0.00
Transferencias a la Seguridad Social	0.00	0.00
Donativos	0.00	0.00
Transferencias al Exterior	0.00	0.00
<b>Participaciones y Aportaciones</b>	<b>0.00</b>	<b>0.00</b>
Participaciones	0.00	0.00
Aportaciones	0.00	0.00
Convenios	0.00	0.00
<b>Intereses, Comisiones y Otros Gastos de la Deuda Pública</b>	<b>0.00</b>	<b>0.00</b>
<b>Otros Gastos y Pérdidas Extraordinarias</b>	<b>362,684.98</b>	<b>683,068.32</b>
Estimaciones, Depreciaciones, Deterioros, Obsoloscencia y Amortizaciones	362,675.08	682,909.50
Provisiones	0.00	0.00
Disminución de Inventarios	0.00	0.00
Aumento por Insuficiencia de Estimaciones por Pérdida o Deterioro u		
Obsoloscencia	0.00	0.00
Aumento por Insuficiencia de Provisiones	0.00	0.00
Otros Gastos	9.90	158.82
<b>Inversión Pública</b>	<b>0.00</b>	<b>0.00</b>
Inversión Pública no Capitalizable	0.00	0.00




SISTEMA CONTABLE 2021  
ESTADO DE ACTIVIDADES  
DEL 1o. DE ENERO AL 31 DE OCTUBRE DE 2021  
(Cifras en Pesos)

Fecha: 08/11/2021  
Página 3 de 3

Concepto	2021	2020
TOTAL DE GASTOS Y OTRAS PÉRDIDAS	172,005,457.75	219,844,562.76
RESULTADOS DEL EJERCICIO (AHORRO/DESAHORRO)	1,004,862,103.92	1,511,688,505.34


Lic. Octavio Gutiérrez Suárez

~~Coordinador de Administración y Finanzas~~

L.C.P. Javier Walter Avendaño Córdova

Director de Presupuesto y Contabilidad

"Bajo protesta de decir verdad declaramos que los Estados Financieros y sus notas, son razonablemente correctos y son responsabilidad del emisor".



SISTEMA CONTABLE 2021  
ESTADO DE ACTIVIDADES  
DEL 10. DE ENERO AL 31 DE OCTUBRE DE 2021  
(Cifras en Pesos)

Concepto	2021	2020
<b>INGRESOS Y OTROS BENEFICIOS</b>		
<i>Ingresos de la Gestión</i>		
Impuestos	0.00	0.00
Cuotas y Aportaciones de Seguridad Social	0.00	0.00
Contribuciones de Mejoras	0.00	0.00
Derechos	0.00	0.00
Productos	0.00	0.00
Apropiamientos	0.00	0.00
Ingresos por Venta de Bienes y Prestación de Servicios	0.00	0.00
<i>Participaciones, Aportaciones, Convenios, Incentivos Derivados de la Colaboración Fiscal, Fondos Distintos de Aportaciones, Transferencias, Asignaciones, Subsidios y Subvenciones, y Pensiones y Jubilaciones</i>	1,176,867,530.65	1,731,533,036.34
Participaciones, Aportaciones, Convenios, Incentivos Derivados de la Colaboración Fiscal y Fondos Distintos de Aportaciones	0.00	0.00
Transferencias, Asignaciones, Subsidios y Subvenciones y Pensiones y Jubilaciones	1,176,867,530.65	1,731,533,036.34
<i>Otros Ingresos y Beneficios</i>	31.02	31.76
Ingresos Financieros	0.00	0.00
Incremento por Variación de Inventarios	0.00	0.00
Disminución del Exceso de Estimaciones por Pérdida o Deterioro u Obsolescencia	0.00	0.00
Disminución del Exceso de Provisiones	0.00	0.00
Otros Ingresos y Beneficios Varios	31.02	31.76
<b>Total de Ingresos y Otros Beneficios</b>	<b>1,176,867,561.67</b>	<b>1,731,533,068.10</b>
<b>GASTOS Y OTRAS PÉRDIDAS</b>		
<i>Gastos de Funcionamiento</i>		
Servicios Personales	115,220,217.06	155,041,579.32
Materiales y Suministros	8,838,861.53	6,236,329.33
Servicios Generales	47,338,076.04	55,030,148.98
<i>Transferencias, Asignaciones, Subsidios y Otras Ayudas</i>	245,628.14	2,854,436.81
Transferencias Internas y Asignaciones al Sector Público	0.00	0.00
Transferencias al Resto del Sector Público	0.00	0.00
Subsidios y Subvenciones	245,628.14	2,854,436.81
Ayudas Sociales	0.00	0.00
Pensiones y Jubilaciones	0.00	0.00
Transferencias a Fideicomisos, Mandatos y Contratos Anticipo	0.00	0.00
Transferencias a la Seguridad Social	0.00	0.00
Donativos	0.00	0.00
Transferencias al Exterior	0.00	0.00
<i>Participaciones y Aportaciones</i>	0.00	0.00
Participaciones	0.00	0.00
Aportaciones	0.00	0.00
Convenios	0.00	0.00
<i>Intereses, Comisiones y Otros Gastos de la Deuda Pública</i>	0.00	0.00
Intereses de la Deuda Pública	0.00	0.00
Comisiones de la Deuda Pública	0.00	0.00
Gastos de la Deuda Pública	0.00	0.00
Costo por Coberturas	0.00	0.00
Ayoyos Financieros	0.00	0.00
<i>Otros Gastos y Pérdidas Extraordinarias</i>	362,584.98	883,068.32
Estimaciones, Depreciaciones, Deterioros, Obsolescencia y Amortizaciones	362,584.98	883,068.32
Provisiones	0.00	0.00
Disminución de Inventarios	0.00	0.00
Aumento por Insuficiencia de Estimaciones por Pérdida o Deterioro u Obsolescencia	0.00	0.00
Aumento por Insuficiencia de Provisiones	0.00	0.00
Otros Gastos	9.90	158.82
<i>Inversión Pública</i>	0.00	0.00
Inversión Pública no Capitalizable	0.00	0.00
<b>Total de Gastos y Otras Pérdidas</b>	<b>172,006,487.75</b>	<b>219,844,562.76</b>
<b>Resultados del Ejercicio (Ahorro/Desahorro)</b>	<b>1,004,862,103.92</b>	<b>1,511,688,505.34</b>

Lic. Octavio Gutiérrez Juárez

Coordinador de Administración y Finanzas

L.C.P. Javier Walter Avendaño Córdova

Director de Presupuesto y Contabilidad

“Bajo protesta de decir verdad declaramos que los Estados Financieros y sus notas, son razonablemente correctos y son responsabilidad del emisor”.



**GOBIERNO CONSTITUCIONAL DEL ESTADO DE CHIAPAS**  
**SECRETARÍA DE OBRAS PÚBLICAS**

**SISTEMA CONTABLE 2021**  
**ESTADO DE VARIACIÓN EN LA HACIENDA PÚBLICA**  
**DEL 01 DE ENERO AL 31 DE OCTUBRE DE 2021**  
 (Cifras en Pesos)

Fecha:

 Página 1 de 1  
 08/11/2021

Concepto	Hacienda Pública / Patrimonio Contribuido	Hacienda Pública / Patrimonio Generado de Ejercicios Anteriores	Hacienda Pública / Patrimonio Generado del Ejercicio	Exceso o Insuficiencia en la Actualización de la Hacienda Pública/ Patrimonio	Total
Hacienda Pública / Patrimonio Contribuido Neto de 2020	0.00				0.00
Aportaciones	0.00				0.00
Donaciones de Capital	0.00				0.00
Actualización de la Hacienda Pública/ Patrimonio	0.00				0.00
<b>Hacienda Pública / Patrimonio Generado Neto de 2020</b>		<b>34,598,600,950.81</b>	<b>1,511,688,505.34</b>		<b>36,110,289,456.15</b>
Resultados del Ejercicio (Ahorro/Desahorro)		34,408,212,274.31	1,511,688,505.34		34,408,212,274.31
Revalúos		193,094,113.35			193,094,113.35
Reservas		0.00			0.00
Rectificaciones de Resultados de Ejercicios Anteriores		(2,705,436.85)			(2,705,436.85)
<b>Exceso o Insuficiencia en la Actualización de la Hacienda Pública / Patrimonio Neto de 2020</b>				<b>0.00</b>	<b>0.00</b>
Resultado por Posición Monetaria				0.00	0.00
Resultado por Tenencia de Activos no Monetarios				0.00	0.00
<b>Hacienda Pública / Patrimonio Neto Final de 2020</b>	<b>0.00</b>	<b>34,598,600,950.81</b>	<b>1,511,688,505.34</b>	<b>0.00</b>	<b>36,110,289,456.15</b>
<b>Cambios en la Hacienda Pública / Patrimonio Contribuido Neto de 2021</b>	<b>916,324.16</b>				<b>916,324.16</b>
Aportaciones	0.00				0.00
Donaciones de Capital	0.00				0.00
Actualización de la Hacienda Pública/ Patrimonio	916,324.16				916,324.16
<b>Variaciones de la Hacienda Pública / Patrimonio Generado Neto de 2021</b>		<b>602,351,378.12</b>	<b>(490,214,572.42)</b>		<b>112,136,805.70</b>
Resultados del Ejercicio (Ahorro/Desahorro)		602,351,378.12	1,004,862,103.92		1,004,862,103.92
Resultados de Ejercicios Anteriores			(1,511,688,505.34)		(909,337,127.22)
Revalúos			16,611,829.00		16,611,829.00
Reservas			0.00		0.00
Rectificaciones de Resultados de Ejercicios Anteriores			0.00		0.00
<b>Cambios en el Exceso o Insuficiencia en la Actualización de la Hacienda Pública / Patrimonio Neto de 2021</b>				<b>0.00</b>	<b>0.00</b>
Resultado por Posición Monetaria				0.00	0.00
Resultado por Tenencia de Activos no Monetarios				0.00	0.00
<b>Hacienda Pública / Patrimonio Neto Final de 2021</b>	<b>916,324.16</b>	<b>35,200,952,328.93</b>	<b>1,021,473,932.92</b>	<b>0.00</b>	<b>36,223,342,586.01</b>


 Lic. Octavio Gutiérrez Suárez

Coordinador de Administración y Finanzas


 L.C.P. Javier-Walter Averdadero Córdova

Director de Presupuesto y Contabilidad

"Bajo protesta de decir verdad declaramos que los Estados Financieros y sus notas, son razonablemente correctos y son responsabilidad del emisor".



SECRETARÍA DE OBRAS PÚBLICAS

SISTEMA CONTABLE 2021

ESTADO ANALÍTICO DEL ACTIVO

DEL 01 DE ENERO AL 31 DE OCTUBRE DEL 2021

(Cifras en Pesos)

Fecha:

Página 1 de 4  
08/11/2021

No. Ca.	Concepto	Saldo Inicial	Cargos del Periodo	Abonos del Periodo	Saldo Final	Variación del Periodo
1	<b>ACTIVO</b>	40,001,754,521.62	12,271,455,071.41	12,136,625,685.88	40,136,583,907.15	134,829,385.53
11	<b>ACTIVO CIRCULANTE</b>	1,650,507,245.32	7,429,432,417.39	7,332,202,991.68	1,747,736,671.03	97,229,425.71
111	Efectivo y Equivalentes	1,379,527,105.06	6,970,969,316.63	6,607,022,458.75	1,743,473,962.94	363,946,857.88
1111	Efectivo	0.00	0.00	0.00	0.00	0.00
1112	Bancos/Tesorería	0.00	0.00	0.00	0.00	0.00
1113	Bancos/Dependencias y Otros	469,134,964.64	3,422,471,961.36	3,142,663,828.61	748,943,097.39	279,808,132.75
1114	Inversiones Temporales (Hasta 3 meses)	0.00	0.00	0.00	0.00	0.00
1115	Fondos con Afectación Específica	910,392,140.42	3,548,497,355.27	3,464,358,630.14	994,530,865.55	84,138,725.13
1116	Depósitos de Fondos de Terceros en Garantía y/o Administración	0.00	0.00	0.00	0.00	0.00
1119	Otros Efectivos y Equivalentes	0.00	0.00	0.00	0.00	0.00
112	<b>Derechos a Recibir Efectivo o Equivalentes</b>	12,519,268.67	618,900.40	13,122,730.65	15,438.42	(12,503,830.25)
1121	Inversiones Financieras de Corto Plazo	0.00	0.00	0.00	0.00	0.00
1122	Cuentas por Cobrar a Corto Plazo	12,519,268.67	0.00	12,519,268.67	0.00	(12,519,268.67)
1123	Deudores Diversos por Cobrar a Corto Plazo	0.00	618,900.40	603,461.98	15,438.42	15,438.42
1124	Ingresos por Recuperar a Corto Plazo	0.00	0.00	0.00	0.00	0.00
1125	Deudores por Anticipos de la Tesorería a Corto Plazo	0.00	0.00	0.00	0.00	0.00
1126	Préstamos Otorgados a Corto Plazo	0.00	0.00	0.00	0.00	0.00
1129	Otros Derechos a Recibir Efectivo o Equivalentes a Corto Plazo	0.00	0.00	0.00	0.00	0.00
113	<b>Derechos a Recibir Bienes o Servicios</b>	258,460,871.59	457,844,200.36	712,057,802.28	4,247,269.67	(254,213,601.92)
1131	Anticipo a Proveedores por a Corto Plazo	0.00	0.00	0.00	0.00	0.00
1132	Anticipo a Proveedores por a Corto Plazo	0.00	0.00	0.00	0.00	0.00
1133	Anticipo a Proveedores por Adquisición de Bienes Intangibles a Corto Plazo	0.00	0.00	0.00	0.00	0.00
1134	Anticipo a Contratistas por Obras Públicas a Corto Plazo	258,460,871.59	457,844,200.36	712,057,802.28	4,247,269.67	(254,213,601.92)
1139	Otros Derechos a Recibir Bienes o Servicios a Corto Plazo	0.00	0.00	0.00	0.00	0.00
114	<b>Inventarios</b>	0.00	0.00	0.00	0.00	0.00
1141	Inventario de Mercancías para Venta	0.00	0.00	0.00	0.00	0.00
1142	Inventario de Mercancías Terminadas	0.00	0.00	0.00	0.00	0.00
1143	Inventario de Mercancías en Proceso de Elaboración	0.00	0.00	0.00	0.00	0.00
1144	Inventario de Materias Primas, Materiales y Suministros para Producción	0.00	0.00	0.00	0.00	0.00
1145	Bienes en Tránsito	0.00	0.00	0.00	0.00	0.00



SECRETARÍA DE OBRAS PÚBLICAS  
SISTEMA CONTABLE 2021

ESTADO ANALÍTICO DEL ACTIVO

DEL 01 DE ENERO AL 31 DE OCTUBRE DEL 2021

(Cifras en Pesos)

Fecha:

Página 2 de 4  
08/11/2021

No. Cla.	Concepto	Saldo Inicial	Cargos del Periodo	Abonos del Periodo	Saldo Final	Variación del Periodo
115	Almacenes	0.00	0.00	0.00	0.00	0.00
1151	Almacén de Materiales y Suministros de Consumo	0.00	0.00	0.00	0.00	0.00
116	Estimación por Pérdida o Deterioro de Activos Circulantes	0.00	0.00	0.00	0.00	0.00
1161	Estimaciones para Cuentas Equivalentes	0.00	0.00	0.00	0.00	0.00
1162	Estimación por Deterioro de Inventarios	0.00	0.00	0.00	0.00	0.00
119	Otros Activos Circulantes	0.00	0.00	0.00	0.00	0.00
1191	Valores en Garantía	0.00	0.00	0.00	0.00	0.00
1192	Bienes en Garantía (excluye depósitos de fondos)	0.00	0.00	0.00	0.00	0.00
1193	Bienes Derivados de Embargos, Dación en Pago	0.00	0.00	0.00	0.00	0.00
1194	Adquisición con Fondos de Terceros	0.00	0.00	0.00	0.00	0.00
12	<b>ACTIVO NO CIRCULANTE</b>	<b>38,351,247,276.30</b>	<b>4,842,022,654.02</b>	<b>4,804,422,694.20</b>	<b>38,388,847,236.12</b>	<b>37,599,959.82</b>
121	<b>Inversiones Financieras a Largo Plazo</b>	<b>0.00</b>	<b>0.00</b>	<b>0.00</b>	<b>0.00</b>	<b>0.00</b>
1211	Inversiones a Largo Plazo	0.00	0.00	0.00	0.00	0.00
1212	Títulos y Valores a Largo Plazo	0.00	0.00	0.00	0.00	0.00
1213	Fideicomisos, Mandatos y Contratos Análogos	0.00	0.00	0.00	0.00	0.00
1214	Participaciones y Aportaciones de Capital	0.00	0.00	0.00	0.00	0.00
122	<b>Derechos a Recibir Efectivo o Equivalentes a Largo Plazo</b>	<b>117,924,565.35</b>	<b>488,238.09</b>	<b>121,959.36</b>	<b>118,290,844.08</b>	<b>366,278.73</b>
1221	Documentos por Cobrar a Largo Plazo	95,201,675.33	13,063.53	121,935.00	95,092,803.86	(108,871.47)
1222	Deudores Diversos a Largo Plazo	22,722,890.02	475,174.56	24.36	23,198,040.22	475,150.20
1223	Ingresos por Recuperar a Largo Plazo	0.00	0.00	0.00	0.00	0.00
1224	Préstamos Otorgados a Largo Plazo	0.00	0.00	0.00	0.00	0.00
1229	Otros Derechos a Recibir Efectivo o Equivalentes a Largo Plazo	0.00	0.00	0.00	0.00	0.00
123	<b>Bienes Inmuebles, Infraestructura y Construcciones en Proceso</b>	<b>34,998,728,447.96</b>	<b>1,236,318,662.94</b>	<b>1,068,516,882.50</b>	<b>35,166,528,228.40</b>	<b>167,801,780.44</b>
1231	Terrenos	3,048,446.00	1,903,161.00	1,542,966.00	3,408,641.00	360,195.00
1232	Viviendas	0.00	0.00	0.00	0.00	0.00
1233	Edificios no Habitacionales	239,343,640.00	16,251,634.00	0.00	255,595,274.00	16,251,634.00
1234	Infraestructura	0.00	0.00	0.00	0.00	0.00
1235	Construcciones en Proceso en Bienes de Dominio Público	29,836,728,198.83	1,068,279,494.53	639,402,145.96	30,266,605,547.40	428,877,348.57
1236	Construcciones en Proceso en Bienes Propios	4,919,606,163.13	149,884,673.41	427,571,770.54	4,641,918,766.00	(277,687,397.13)
1239	Otros Bienes Inmuebles	0.00	0.00	0.00	0.00	0.00
124	<b>Bienes Muebles</b>	<b>316,491,171.25</b>	<b>4,438,075.04</b>	<b>135,947,921.51</b>	<b>184,981,324.78</b>	<b>(131,509,846.47)</b>
1241	Mobiliario y Equipo de Administración	39,851,909.65	688,551.51	26,573,895.10	13,966,566.06	(25,885,343.59)


**SECRETARÍA DE OBRAS PÚBLICAS  
SISTEMA CONTABLE 2021**
**ESTADO ANALITICO DEL ACTIVO**
**DEL 01 DE ENERO AL 31 DE OCTUBRE DEL 2021**

(Cifras en Pesos)

Fecha: 08/11/2021

Página 3 de 4

No. Cta.	Concepto	Saldo Inicial	Cargos del Periodo	Abonos del Periodo	Saldo Final	Variación del Periodo
1242	Mobiliario y Equipo Educativo y Recreativo	1,701,668.70	229,024.29	229,024.29	1,701,668.70	0.00
1243	Equipo e Instrumental Médico y de Laboratorio	107,546,823.08	0.00	107,076,144.75	470,678.33	(107,076,144.75)
1244	Vehículos y Equipo de Transporte	15,363,632.84	0.00	875,058.78	14,488,574.06	(875,058.78)
1245	Equipo de Defensa y Seguridad	0.00	0.00	0.00	0.00	0.00
1246	Maquinaria, Otros Equipos y Herramientas	152,027,136.98	3,520,499.24	1,193,798.59	154,353,837.63	2,326,700.65
1247	Colecciones, Obras de Arte y Objetos Valiosos	0.00	0.00	0.00	0.00	0.00
1248	Activos Biológicos	0.00	0.00	0.00	0.00	0.00
125	<b>Activos Intangibles</b>	<b>1,171,123.15</b>	<b>0.00</b>	<b>0.00</b>	<b>1,171,123.15</b>	<b>0.00</b>
1251	Software	920,824.15	0.00	0.00	920,824.15	0.00
1252	Patentes, Marcas y Derechos	0.00	0.00	0.00	0.00	0.00
1253	Concesiones y Franquicias	0.00	0.00	0.00	0.00	0.00
1254	Licencias	250,299.00	0.00	0.00	250,299.00	0.00
1259	Otros Activos Intangibles	0.00	0.00	0.00	0.00	0.00
126	<b>Depreciación, Deterioro y Amortización Acumulada de Bienes</b>	<b>0.00</b>	<b>0.00</b>	<b>0.00</b>	<b>0.00</b>	<b>0.00</b>
1261	Depreciación Acumulada de Bienes Inmuebles	0.00	0.00	0.00	0.00	0.00
1262	Depreciación Acumulada de Infraestructura	0.00	0.00	0.00	0.00	0.00
1263	Depreciación Acumulada de Bienes Muebles	0.00	0.00	0.00	0.00	0.00
1264	Deterioro Acumulado de Activos Biológicos	0.00	0.00	0.00	0.00	0.00
1265	Amortización Acumulada de Activos Intangibles	0.00	0.00	0.00	0.00	0.00
127	<b>Activos Diferidos</b>	<b>2,887,170,612.09</b>	<b>3,600,777,677.95</b>	<b>3,599,835,930.83</b>	<b>2,888,112,359.21</b>	<b>941,747.12</b>
1271	Estudios, Formulación y Evaluación de Proyectos	169,238,164.62	0.00	0.00	169,238,164.62	0.00
1272	Derechos sobre Bienes en Régimen de Arrendamiento Financiero	0.00	0.00	0.00	0.00	0.00
1273	Gastos Pagados por Adelantado a Largo Plazo	0.00	0.00	0.00	0.00	0.00
1274	Anticipos a Largo Plazo	1,355,776,250.05	0.00	0.00	1,355,776,250.05	0.00
1275	Beneficios al Retiro de Empleados Pagados por Adelantado	0.00	0.00	0.00	0.00	0.00
1279	Otros Activos Diferidos	1,362,156,197.42	3,600,777,677.95	3,599,835,930.83	1,363,097,944.54	941,747.12
128	<b>Estimación por Pérdida o Deterioro de Activos no Circulantes</b>	<b>0.00</b>	<b>0.00</b>	<b>0.00</b>	<b>0.00</b>	<b>0.00</b>
1281	Estimaciones por Pérdida de Cuentas Plazo	0.00	0.00	0.00	0.00	0.00
1282	Estimaciones por Pérdida de Cuentas	0.00	0.00	0.00	0.00	0.00




SECRETARÍA DE OBRAS PÚBLICAS  
SISTEMA CONTABLE 2021

ESTADO ANALITICO DEL ACTIVO

DEL 01 DE ENERO AL 31 DE OCTUBRE DEL 2021

(Cifras en Pesos)

Fecha: 08/11/2021  
Página 4 de 4

No. Cta.	Concepto	Saldo Inicial	Cargos del Periodo	Abonos del Periodo	Saldo Final	Variación del Periodo
1283	Largo Plazo Estimaciones por Pérdida de Cuentas a Largo Plazo	0.00	0.00	0.00	0.00	0.00
1284	Estimaciones por Pérdida de Cuentas Plazo	0.00	0.00	0.00	0.00	0.00
1289	Estimaciones por Pérdida de Otras Cuentas Incoobrables a Largo Plazo	0.00	0.00	0.00	0.00	0.00
129	Otros Activos no Circulantes	29,763,356.50	0.00	0.00	29,763,356.50	0.00
1291	Bienes en Concesión	0.00	0.00	0.00	0.00	0.00
1292	Bienes en Arrendamiento Financiero	0.00	0.00	0.00	0.00	0.00
1293	Bienes en Comodato	29,763,356.50	0.00	0.00	29,763,356.50	0.00


Lic. Octavio Gutiérrez Suárez

Coordinador de Administración y Finanzas

L.C.P. Javier Walter Avendaño Córdoba

Director de Presupuesto y Contabilidad

“Bajo protesta de decir verdad declaramos que los Estados Financieros y sus notas, son razonablemente correctos y son responsabilidad del emisor”.



GOBIERNO CONSTITUCIONAL DEL ESTADO DE CHIAPAS  
SECRETARÍA DE OBRAS PÚBLICAS

SISTEMA CONTABLE 2021  
ESTADO ANALITICO DEL ACTIVO

DEL 01 DE ENERO AL 31 DE OCTUBRE DEL 2021

(Cifras en Pesos)

Fecha:

Página 1 de 1  
08/11/2021

ACTIVO	Concepto	Saldo Inicial	Cargos del Periodo	Abonos del Periodo	Saldo Final	Variación del Periodo
ACTIVO CIRCULANTE		40,001,754,521.62	12,271,455,071.41	12,136,525,665.88	40,136,583,907.15	134,829,385.53
Efectivo y Equivalentes		1,650,507,245.32	7,429,432,417.39	7,332,202,991.68	1,747,736,671.03	97,229,425.71
Derechos a Recibir Efectivo o Equivalentes		1,379,527,105.06	6,970,969,316.63	6,607,022,458.75	1,743,473,962.94	363,946,857.88
Derechos a Recibir Efectivo o Equivalentes		12,519,288.67	618,900.40	13,122,730.65	15,438.42	(12,503,830.25)
Derechos a Recibir Bienes o Servicios		258,460,871.59	457,844,200.36	712,057,802.28	4,247,269.67	(254,213,601.92)
Inventarios		0.00	0.00	0.00	0.00	0.00
Almacenes		0.00	0.00	0.00	0.00	0.00
Estimación por Pérdida o Deterioro de Activos Circulantes		0.00	0.00	0.00	0.00	0.00
Otros Activos Circulantes		0.00	0.00	0.00	0.00	0.00
<b>ACTIVO NO CIRCULANTE</b>		<b>38,351,247,276.30</b>	<b>4,842,022,654.02</b>	<b>4,804,422,694.20</b>	<b>38,388,847,238.12</b>	<b>37,599,959.82</b>
Inversiones Financieras a Largo Plazo		0.00	0.00	0.00	0.00	0.00
Derechos a Recibir Efectivo o Equivalentes a Largo Plazo		117,924,565.35	488,238.09	121,959.36	118,230,844.08	366,276.73
Bienes Inmuebles, Infraestructura y Construcciones en Proceso		34,998,726,447.96	1,235,319,662.94	1,069,516,882.50	35,166,529,228.40	167,801,780.44
Bienes Muebles		316,491,171.25	4,438,075.04	135,947,921.51	184,981,324.78	(131,509,846.47)
Activos Intangibles		1,171,123.15	0.00	0.00	1,171,123.15	0.00
Depreciación, Deterioro y Amortización Acumulada de Bienes		0.00	0.00	0.00	0.00	0.00
Activos Diferidos		2,887,170,612.09	3,600,777,677.95	3,599,635,950.83	2,888,112,359.21	941,747.12
Estimación por Pérdida o Deterioro de Activos no Circulantes		0.00	0.00	0.00	0.00	0.00
Otros Activos no Circulantes		29,763,356.50	0.00	0.00	29,763,356.50	0.00

Lic. Octavio Gutiérrez Suárez

Coordinador de Administración y Finanzas

L.C.P. Javier Walter Avendaño Córdova

Director de Presupuesto y Contabilidad

“Bajo protesta de decir verdad declaramos que los Estados Financieros y sus notas, son razonablemente correctos y son responsabilidad del emisor”.



SISTEMA CONTABLE 2021  
ESTADO DE CAMBIOS EN LA SITUACIÓN FINANCIERA  
DEL 1o. DE ENERO AL 31 DE OCTUBRE DE 2021  
(Cifras en Pesos)

Fecha: 08/11/2021  
Página 1 de 1

ACTIVO	Concepto	Origen	Aplicación
<b>Activo Circulante</b>		<b>398,227,278.64</b>	<b>533,056,664.17</b>
Efectivo y Equivalentes		286,717,432.17	363,946,857.88
Derechos a Recibir Efectivo o Equivalentes		0.00	363,946,857.88
Derechos a Recibir Bienes o Servicios		12,503,830.25	0.00
Inventarios		254,213,601.92	0.00
Almacenes		0.00	0.00
Estimación por Pérdida o Deterioro de Activos Circulantes		0.00	0.00
Otros Activos Circulantes		0.00	0.00
<b>Activo No Circulante</b>		<b>131,509,846.47</b>	<b>159,109,806.29</b>
Inversiones Financieras a Largo Plazo		0.00	0.00
Derechos a Recibir Efectivo o Equivalentes a Largo Plazo		0.00	366,278.73
Bienes Inmuebles, Infraestructura y Construcciones en Proceso		0.00	167,801,780.44
Bienes Muebles		131,509,846.47	0.00
Activos Intangibles		0.00	0.00
Depreciación, Deterioro y Amortización Acumulada de Bienes		0.00	0.00
Activos Diferidos		0.00	941,747.12
Estimación por Pérdida o Deterioro de Activos no Circulantes		0.00	0.00
Otros Activos no Circulantes		0.00	0.00
<b>PASIVO</b>		<b>419,397,555.79</b>	<b>397,621,300.12</b>
<b>Pasivo Circulante</b>		<b>418,508,172.99</b>	<b>397,529,855.48</b>
Cuentas por Pagar a Corto Plazo		0.00	397,529,855.48
Documentos por Pagar a Corto Plazo		0.00	0.00
Porción a Corto Plazo de la Deuda Pública a Largo Plazo		0.00	0.00
Títulos y Valores a Corto Plazo		0.00	0.00
Pasivos Diferidos a Corto Plazo		0.00	0.00
Fondos y Bienes de Terceros en Garantía y/o Administración a Corto Plazo		116,023.91	0.00
Provisiones a Corto Plazo		0.00	0.00
Otros Pasivos a Corto Plazo		418,392,149.08	0.00
<b>Pasivo No Circulante</b>		<b>889,382.80</b>	<b>91,444.64</b>
Cuentas a Pagar a Largo Plazo		0.00	81,920.00
Documentos por Pagar a Largo Plazo		0.00	0.00
Deuda Pública a Largo Plazo		0.00	0.00
Pasivos Diferidos a Largo Plazo		889,382.80	0.00
Fondos y Bienes de Terceros en Garantía y/o Administración a Largo Plazo		0.00	9,524.64
Provisiones a Largo Plazo		0.00	0.00
<b>HACIENDA PÚBLICA/PATRIMONIO</b>		<b>619,879,531.28</b>	<b>506,826,401.42</b>
<b>Hacienda Pública/Patrimonio Contribuido</b>		<b>916,324.16</b>	<b>0.00</b>
Aportaciones		0.00	0.00
Donaciones de Capital		0.00	0.00
Actualización de la Hacienda Pública/Patrimonio		916,324.16	0.00
<b>Hacienda Pública/Patrimonio Generado</b>		<b>618,963,207.12</b>	<b>506,826,401.42</b>
Resultados del Ejercicio (Ahorro/Desarro)		0.00	506,826,401.42
Resultados de Ejercicios Anteriores		602,351,378.12	0.00
Revalúos		16,611,829.00	0.00
Reservas		0.00	0.00
Rectificaciones de Resultados de Ejercicios Anteriores		0.00	0.00
<b>Exceso o Insuficiencia en la Actualización de la Hacienda Pública/Patrimonio</b>		<b>0.00</b>	<b>0.00</b>
Resultado por Posición Monetaria		0.00	0.00
Resultado por Tenencia de Activos no Monetarios		0.00	0.00

Lic. Octavio Gutiérrez Suárez

Coordinador de Administración y Finanzas

L.C.P. Javier Walter Avedaño Córdova

Director de Presupuesto y Contabilidad

"Bajo protesta de decir verdad declaramos que los Estados Financieros y sus notas, son razonablemente correctos y son responsabilidad del emisor".



SISTEMA CONTABLE 2021  
ESTADO DE FLUJOS DE EFECTIVO  
DEL 01 DE ENERO AL 31 DE OCTUBRE DE 2021  
(Cifras en Pesos)

Fecha:

Página 1 de 1  
08/11/2021

Concepto	2021	2020
<b>Flujos de Efectivo de las Actividades de Operación</b>		
Origen	1,176,867,561.67	1,731,533,068.10
Impuestos	0.00	0.00
Cuotas y Aportaciones de Seguridad Social	0.00	0.00
Contribuciones de Mejoras	0.00	0.00
Derechos	0.00	0.00
Productos	0.00	0.00
Aprovechamientos	0.00	0.00
Ingresos por Venta de Bienes y Prestación de Servicios	0.00	0.00
Participaciones, Aportaciones, Convenios, Incentivos Derivados de la Colaboración Fiscal y Fondos Distintos de Aportaciones	0.00	0.00
Transferencias, Asignaciones, Subsidios y Subvenciones, y Pensiones y Jubilaciones	0.00	0.00
Otros Orígenes de Operación	1,176,867,561.67	1,731,533,068.10
<b>Aplicación</b>		
Servicios Personales	172,005,457.75	219,644,562.76
Materiales y Suministros	115,220,217.06	155,041,579.32
Servicios Generales	8,638,891.53	6,235,329.33
Transferencias Internas y Asignaciones al Sector Público	47,398,076.04	55,030,148.98
Transferencias al Resto del Sector Público	0.00	0.00
Subsidios y Subvenciones	0.00	0.00
Ayudas Sociales	245,628.14	2,854,436.81
Pensionamientos y Jubilaciones	0.00	0.00
Transferencias a Fideicomisos, Mandatos y Contratos Análogos	0.00	0.00
Transferencias a la Seguridad Social	0.00	0.00
Donativos	0.00	0.00
Transferencias al Exterior	0.00	0.00
Participaciones	0.00	0.00
Aportaciones	0.00	0.00
Convenios	0.00	0.00
Otras Aplicaciones de Operación	362,694.98	693,068.32
<b>Flujos Netos de Efectivo de las Actividades de Operación</b>	<b>1,004,862,103.92</b>	<b>1,571,688,505.34</b>
<b>Flujos de Efectivo de las Actividades de Inversión</b>		
Origen	1,298,245,217.59	1,345,945,784.59
Bienes Inmuebles, Infraestructura y Construcciones en Proceso	277,667,397.13	0.00
Bienes Muebles	133,836,547.12	8,915,217.75
Otros Orígenes de Inversión	886,721,273.34	1,337,030,566.84
<b>Aplicación</b>		
Bienes Inmuebles, Infraestructura y Construcciones en Proceso	1,960,936,719.30	2,865,762,143.21
Bienes Muebles	445,489,177.57	1,012,539,487.07
Otras Aplicaciones de Inversión	2,326,700.65	0.00
<b>Flujos Netos de Efectivo de las Actividades de Inversión</b>	<b>1,513,120,941.08</b>	<b>1,853,222,656.14</b>
<b>Flujos de Efectivo de las Actividades de Financiamiento</b>		
Origen	(662,691,501.71)	(1,519,916,358.62)
Endudamiento Neto	425,992,280.08	17,964,287.70
Interno	0.00	0.00
Externo	0.00	0.00
Otros Orígenes de Financiamiento	425,992,280.08	17,964,287.70
<b>Aplicación</b>		
Servicios de la Deuda	404,216,024.41	3,695,825.28
Interno	0.00	0.00
Externo	0.00	0.00
Otras Aplicaciones de Financiamiento	404,216,024.41	3,695,825.28
<b>Flujos Netos de Efectivo por Actividades de Financiamiento</b>	<b>21,776,255.67</b>	<b>14,268,462.42</b>
<b>Incremento/Disminución Neta en el Efectivo y Equivalentes al Efectivo</b>	<b>363,946,357.88</b>	<b>6,140,609.14</b>
<b>Efectivo y Equivalentes al Efectivo al Inicio del Ejercicio</b>	<b>1,379,527,105.06</b>	<b>1,373,386,495.92</b>
<b>Efectivo y Equivalentes al Efectivo al Final del Ejercicio</b>	<b>1,743,473,962.94</b>	<b>1,379,527,105.06</b>

Lic. Octavio Gutiérrez Suárez

Coordinador de Administración y Finanzas

L.C.P. Javier Walter Averdadero Córdova  
Director de Presupuesto y Contabilidad

"Bajo protesta de decir verdad declaramos que los Estados Financieros y sus notas, son razonablemente correctos y son responsabilidad del emisor".



SISTEMA CONTABLE 2021

ESTADO ANALÍTICO DE LA DEUDA Y OTROS PASIVOS  
DEL 1o. DE ENERO AL 31 DE OCTUBRE DE 2021

(Cifras en Pesos)

Fecha:

Página 1 de 1  
08/11/2021

DENOMINACIÓN DE LAS DEUDAS	MONEDA DE CONTRATACIÓN	INSTITUCIÓN O PAIS ACREEDOR	SALDO INICIAL DEL PERIODO	SALDO FINAL DEL PERIODO
<b>DEUDA PÚBLICA</b>				
<b>Corto Plazo</b>				
<b>Deuda Interna</b>				
Instituciones de Crédito				
BANCOMER, S.A.	Moneda Nacional	México	0.00	0.00
BANOBRRAS, S.N.C.	Moneda Nacional	México	0.00	0.00
BANORTE, S.A.	Moneda Nacional	México	0.00	0.00
INTERACCIONES, S.A.	Moneda Nacional	México	0.00	0.00
SANTANDER, S.A.	Moneda Nacional	México	0.00	0.00
SCOTTIABANK INVERLAT, S.A.	Moneda Nacional	México	0.00	0.00
Títulos y Valores	Moneda Nacional	México	0.00	0.00
Arrendamientos Financieros	Moneda Nacional	México	0.00	0.00
<b>Deuda Externa</b>				
Organismos Financieros Internacionales				
Deuda Bilateral			0.00	0.00
Títulos y Valores			0.00	0.00
Arrendamientos Financieros			0.00	0.00
<b>Subtotal de Deuda Pública a Corto Plazo</b>				
			0.00	0.00
<b>Largo Plazo</b>				
<b>Deuda Interna</b>				
Instituciones de Crédito				
BANCOMER, S.A.	Moneda Nacional	México	0.00	0.00
BANOBRRAS, S.N.C.	Moneda Nacional	México	0.00	0.00
BANORTE, S.A.	Moneda Nacional	México	0.00	0.00
SANTANDER, S.A.	Moneda Nacional	México	0.00	0.00
Títulos y Valores	Moneda Nacional	México	0.00	0.00
Arrendamientos Financieros	Moneda Nacional	México	0.00	0.00
<b>Deuda Externa</b>				
Organismos Financieros Internacionales				
Deuda Bilateral			0.00	0.00
Títulos y Valores			0.00	0.00
Arrendamientos Financieros			0.00	0.00
<b>Subtotal de Deuda Pública a Largo Plazo</b>				
			0.00	0.00
<b>Total de Otros Pasivos</b>				
	Moneda Nacional	México	3,891,465,065.47	3,913,241,321.14
<b>Total de Deuda Pública y Otros Pasivos</b>				
			3,891,465,065.47	3,913,241,321.14

Lic. Octavio Gutiérrez Suárez

Coordinador de Administración y Finanzas

L.C.P. Javier Walter Avendaño Córdoba

Director de Presupuesto y Contabilidad

“Bajo protesta de decir verdad declaramos que los Estados Financieros y sus notas, son razonablemente correctos y son responsabilidad del emisor”.

SISTEMA CONTABLE 2021  
NOTAS DE MEMORIA

DEL 1o. DE ENERO AL 31 DE OCTUBRE DE 2021

Fecha: Página 1 de 1  
08/11/2021

NOMBRE	2021
<b>Cuentas de Orden Contables y Presupuestarias</b>	<b><u>2,887,842,845.55</u></b>
<b>Contables</b>	<b><u>2,246,204,439.96</u></b>
Valores	
Emisión de Obligaciones	
Avales y Garantías	2,245,715,374.38
Juicios	
Inversión Mediante Proyectos para Prestación de Servicios (PPS) y Similares	
Bienes Concesionados o en Comodato	489,065.58
Bienes Arqueológicos, Artísticos e Históricos en Custodia	
<b>Presupuestarias</b>	<b><u>641,638,405.59</u></b>
Cuentas de Ingresos	
Cuentas de Egresos	641,638,405.59

  
Lic. Octavio Gutiérrez Suárez  
Coordinador de Administración y Finanzas

  
L.C.P. Javier Walter Avendaño Córdoba  
Director de Presupuesto y Contabilidad





**GOBIERNO CONSTITUCIONAL DEL ESTADO DE CHIAPAS  
SECRETARÍA DE OBRAS PÚBLICAS**

**SISTEMA CONTABLE 2021  
BALANZA DE COMPROBACIÓN MENSUAL**

PERÍODO : OCTUBRE

Fecha:

CUENTA		SALDOS INICIALES DEL 01 DE OCTUBRE DE 2021		MOVIMIENTOS DEL MES		SALDOS FINALES AL 31 DE OCTUBRE DE 2021	
NÚMERO	NOMBRE	DEUDOR	ACREEDOR	DEBE	HABER	DEUDOR	ACREEDOR
1113	Bancos/Dependencias y Otros	749,625,195.98		211,483,392.82	212,165,491.41	748,943,097.39	
1115	Fondos con Afectación Específica	910,375,003.58		236,882,513.15	152,726,651.18	994,530,865.55	
1123	Deudores Diversos por Cobrar a Corto Plazo			163,525.84	148,087.42	15,438.42	
1134	Anticipo a Contratistas por Obras Públicas a Corto Plazo	4,826,991.52		80,903,498.37	81,483,220.22	4,247,269.67	
1221	Documentos por Cobrar a Largo Plazo	95,092,803.86				95,092,803.86	
1222	Deudores Diversos a Largo Plazo	23,198,040.22				23,198,040.22	
1231	Terrenos	3,408,641.00				3,408,641.00	
1233	Edificios no Habitacionales	255,595,274.00				255,595,274.00	
1235	Construcciones en Proceso en Bienes de Dominio Público	30,147,644,146.21		132,265,695.85	14,304,294.66	30,265,605,547.40	
1236	Construcciones en Proceso en Bienes Propios	4,976,593,597.65		1,162,359.82	335,837,191.47	4,641,918,766.00	
1241	Mobiliario y Equipo de Administración	40,177,786.08			26,211,220.02	13,966,566.06	
1242	Mobiliario y Equipo Educacional y Recreativo	1,701,668.70				1,701,668.70	
1243	Equipo e Instrumental Médico y de Laboratorio	107,546,823.08			107,076,144.75	470,678.33	
1244	Vehículos y Equipo de Transporte	14,896,074.20			407,500.14	14,488,574.06	
1246	Maquinaria, Otros Equipos y Herramientas	154,353,837.63				154,353,837.63	
1251	Software	920,824.15				920,824.15	
1254	Licencias	250,299.00				250,299.00	
1271	Estudios, Formulación y Evaluación de Proyectos	169,238,164.62				169,238,164.62	
1274	Anticipos a Largo Plazo	1,355,776,250.05				1,355,776,250.05	
1279	Otros Activos Diferidos	1,363,097,898.31		46.23		1,363,097,944.54	
1293	Bienes en Comodato	29,763,356.50				29,763,356.50	
2111	Servicios Personales por Pagar a Corto Plazo		924,342.17	10,882,022.56	9,960,142.46		2,462.07
2112	Proveedores por Pagar a Corto Plazo		7,439,368.81	5,079,827.23	5,152,419.34		7,511,960.92
2113	Contratistas por Obras Públicas por Pagar a Corto Plazo			130,903,400.79	134,403,400.79		3,500,000.00
2117	Retenciones y Contribuciones por Pagar a Corto Plazo		1,079,558.91	2,009,569.62	2,500,479.01		1,570,468.30
2119	Otras Cuentas por Pagar a Corto Plazo		930,936.34	41,424.36	203,927.74		1,093,439.72
2162	Fondos en Administración a Corto Plazo		147,080.80	29,000.00	24.85		118,105.65
2199	Otros Pasivos Circulantes		428,921,906.17	134,195,849.44	123,666,092.35		418,392,149.08
2211	Proveedores por Pagar a Largo Plazo		75,855,110.80				75,855,110.80
2212	Contratistas por Obras Públicas por Pagar a Largo Plazo		1,645,882,150.23				1,645,882,150.23



GOBIERNO CONSTITUCIONAL DEL ESTADO DE CHIAPAS  
SECRETARÍA DE OBRAS PÚBLICAS

SISTEMA CONTABLE 2021  
BALANZA DE COMPROBACIÓN MENSUAL

PERÍODO : OCTUBRE

Fecha:

08/11/2021

CUENTA		SALDOS INICIALES DEL 01 DE OCTUBRE DE 2021		MOVIMIENTOS DEL MES		SALDOS FINALES AL 31 DE OCTUBRE DE 2021	
NÚMERO	NOMBRE	DEUDOR	ACREEDOR	DEBE	HABER	DEUDOR	ACREEDOR
2249	Otros Pasivos Diferidos a Largo Plazo		1,548,329,833.91	240,633.31	730.07		1,548,089,930.67
2252	Fondos en Administración a Largo Plazo		210,946,634.26	520,219.60	288,008.36		210,714,423.02
2261	Provisión para Demandas y Juicios a Largo Plazo		511,120.68				511,120.68
3130	Actualización de la Hacienda Pública/Patrimonio		916,324.16				916,324.16
3220	Resultados de Ejercicios Anteriores		35,491,655,426.14	481,132,407.02	40,633.31		35,010,563,652.43
3231	Revalúo de Bienes Inmuebles		207,935,219.95				207,935,219.95
3232	Revalúo de Bienes Muebles		1,821,264.95				1,821,264.95
3233	Revalúo de Bienes Intangibles		(50,542.55)				(50,542.55)
3252	Cambios por Errores Contables		(2,705,436.85)				(2,705,436.85)
3262	Operaciones Internas de Egresos		940,611,487.62	236,269.96	236,492,312.99		1,176,867,530.65
4399	Otros Ingresos y Beneficios Varios		29.85		1.17		31.02
5111	Remuneraciones al Personal de Carácter Permanente	49,303,548.61		5,402,164.03	3,788.43	54,701,924.21	
5112	Remuneraciones al Personal de Carácter Transitorio	19,460.90				19,460.90	
5113	Remuneraciones Adicionales y Especiales	20,778,749.00		1,746,393.69	330.70	22,524,811.99	
5114	Seguridad Social	13,652,309.88		1,220,794.90	16,048.30	14,857,056.48	
5115	Otras Prestaciones Sociales y Económicas	12,451,005.83		1,368,047.54	821.00	13,818,232.37	
5116	Pago de Estímulos a Servidores Públicos	9,235,410.29		69,381.14	6,060.32	9,298,731.11	
5121	Materiales de Administración, Emisión de Documentos y Artículos Oficiales	626,086.65		131,466.84	1,957.87	755,595.62	
5122	Alimentos y Utensilios	314,975.81		32,284.00		347,259.81	
5124	Materiales y Artículos de Construcción y de Reparación	21,402.58		16,640.00		38,042.58	
5126	Combustibles, Lubricantes y Aditivos	7,410,995.51		149,523.01	1,550.07	7,558,968.45	
5129	Herramientas, Refacciones y Accesorios Menores	120,544.07		18,441.00		138,985.07	
5131	Servicios Básicos	2,271,748.40		212,044.41	2,144.00	2,481,648.81	
5132	Servicios de Arrendamiento	511,191.43		59,976.04		571,167.47	
5133	Servicios Profesionales, Científicos y Técnicos y Otros Servicios	185,072.05		28,000.02		213,072.07	
5134	Servicios Financieros, Bancarios y Comerciales	1,063,153.00		9,082.80	6,055.20	1,066,180.60	
5135	Servicios de Instalación, Reparación, Mantenimiento y Conservación	516,342.30		72,033.12	12,714.18	575,661.24	
5136	Servicios de Comunicación Social y Publicidad	4,808,000.00		682,000.00		5,490,000.00	
5137	Servicios de Traslado y Viajes	386,593.82		44,806.47	9,837.24	421,563.05	



**GOBIERNO CONSTITUCIONAL DEL ESTADO DE CHIAPAS  
SECRETARÍA DE OBRAS PÚBLICAS**

**SISTEMA CONTABLE 2021  
BALANZA DE COMPROBACIÓN MENSUAL**

PERÍODO : OCTUBRE

Fecha:

CUENTA		SALDOS INICIALES DEL 01 DE OCTUBRE DE 2021		MOVIMIENTOS DEL MES		SALDOS FINALES AL 31 DE OCTUBRE DE 2021	
NÚMERO	NOMBRE	DEUDOR	ACREEDOR	DEBE	HABER	DEUDOR	ACREEDOR
5138	Servicios Oficiales	29,754,360.00		3,734,545.00		33,488,905.00	
5139	Otros Servicios Generales	3,029,877.80		65,640.71	65,640.71	3,029,877.80	
5231	Subsidios	245,628.14				245,628.14	
5518	Disminución de Bienes por Pérdida, Obsolescencia y Deterioro	362,675.08				362,675.08	
5599	Otros Gastos Varios	8.86		1.05	0.01	9.90	
7330	Fianzas y Garantías Recibidas por Deudas a Cobrar	2,245,715,374.38				2,245,715,374.38	
7340	Fianzas y Garantías Recibidas		2,245,715,374.38				2,245,715,374.38
7630	Bienes Bajo Contrato en Comodato	489,065.58				489,065.58	
7640	Contrato de Comodato por Bienes		489,065.58				489,065.58
8210	Presupuesto de Egresos Aprobado		1,650,305,655.28				1,650,305,655.28
8220	Presupuesto de Egresos por Ejercer	787,211,234.53		114,005,871.79	259,578,700.73	641,638,405.59	
8230	Modificaciones al Presupuesto de Egresos Aprobado		68,313,022.28	109,604,024.56	108,790,152.95		67,499,150.67
8240	Presupuesto de Egresos Comprometido	307,719,436.91		152,805,600.40	153,127,317.38	307,397,719.93	
8250	Presupuesto de Egresos Devengado	1,199,657.25		148,029,654.40	145,905,252.22	3,324,059.43	
8260	Presupuesto de Egresos Ejercido	7,792,127.27		143,180,287.85	143,533,049.30	7,439,365.82	
8270	Presupuesto de Egresos Pagado	614,696,221.60		143,414,993.44	105,959.86	758,005,255.18	
<b>SUMAS :</b>		<b>44,525,974,933.87</b>	<b>44,525,974,933.87</b>	<b>2,254,235,354.18</b>	<b>2,254,235,354.18</b>	<b>44,272,598,610.81</b>	<b>44,272,598,610.81</b>

Lic. Octavio Gutiérrez Suárez

Coordinador de Administración y Finanzas

L.C.P. Javier Walter Avendaño Córdoba

Director de Presupuesto y Contabilidad



**GOBIERNO CONSTITUCIONAL DEL ESTADO DE CHIAPAS  
SECRETARÍA DE OBRAS PÚBLICAS**

**SISTEMA CONTABLE 2021  
BALANZA DE COMPROBACIÓN ACUMULADA**

PERÍODO : DEL 1o. DE ENERO AL 31 DE OCTUBRE DE 2021

Fecha:

08/11/2021

CUENTA		SALDOS INICIALES DEL 01 DE ENERO DE 2021		MOVIMIENTOS DEL MES		SALDOS FINALES AL 31 DE OCTUBRE DE 2021	
NÚMERO	NOMBRE	DEUDOR	ACREEDOR	DEBE	HABER	DEUDOR	ACREEDOR
1113	Bancos/Dependencias y Otros	469,134,964.64		3,422,471,961.36	3,142,663,828.61	748,943,097.39	
1115	Fondos con Afectación Específica	910,392,140.42		3,548,497,355.27	3,464,358,630.14	994,530,865.55	
1122	Cuentas por Cobrar a Corto Plazo	12,519,268.67			12,519,268.67		
1123	Deudores Diversos por Cobrar a Corto Plazo			618,900.40	603,461.98	15,438.42	
1134	Anticipo a Contratistas por Obras Públicas a Corto Plazo	258,460,871.59		457,844,200.36	712,057,802.28	4,247,269.67	
1221	Documentos por Cobrar a Largo Plazo	95,201,675.33		13,063.53	121,935.00	95,092,803.86	
1222	Deudores Diversos a Largo Plazo	22,722,890.02		475,174.56	24.36	23,198,040.22	
1231	Terrenos	3,048,446.00		1,903,161.00	1,542,966.00	3,408,641.00	
1233	Edificios no Habitacionales	239,343,640.00		16,251,634.00		255,595,274.00	
1235	Construcciones en Proceso en Bienes de Dominio Público	29,836,728,198.83		1,068,279,494.53	639,402,145.96	30,265,605,547.40	
1236	Construcciones en Proceso en Bienes Propios	4,919,606,163.13		149,884,373.41	427,571,770.54	4,641,918,766.00	
1241	Mobiliario y Equipo de Administración	39,851,909.65		688,551.51	26,573,895.10	13,966,566.06	
1242	Mobiliario y Equipo Educativo y Recreativo	1,701,668.70		229,024.29	229,024.29	1,701,668.70	
1243	Equipo e Instrumental Médico y de Laboratorio	107,546,823.08			107,076,144.75	470,678.33	
1244	Vehículos y Equipo de Transporte	15,363,632.84			875,058.78	14,488,574.06	
1246	Maquinaria, Otros Equipos y Herramientas	162,027,136.98		3,520,499.24	1,193,798.59	154,353,837.63	
1251	Software	920,824.15				920,824.15	
1254	Licencias	250,299.00				250,299.00	
1271	Estudios, Formulación y Evaluación de Proyectos	169,238,164.62				169,238,164.62	
1274	Anticipos a Largo Plazo	1,355,776,250.05				1,355,776,250.05	
1279	Otros Activos Diferidos	1,362,156,197.42		3,600,777,677.95	3,599,835,930.83	1,363,097,944.54	
1293	Bienes en Comodato	29,763,356.50				29,763,356.50	
2111	Servicios Personales por Pagar a Corto Plazo		1,652,837.53	121,306,923.77	119,656,548.31		2,462.07
2112	Proveedores por Pagar a Corto Plazo		917,236.63	51,139,686.68	57,734,410.97		7,511,960.92
2113	Contratistas por Obras Públicas por Pagar a Corto Plazo		393,843,385.90	1,090,360,328.89	700,016,942.99		3,500,000.00
2115	Transferencias Otorgadas por Pagar a Corto Plazo		8,425.15	254,053.29	245,628.14		
2117	Retenciones y Contribuciones por Pagar a Corto Plazo		13,417,658.57	36,150,163.47	24,302,973.20		1,570,468.30
2119	Otras Cuentas por Pagar a Corto Plazo		1,368,642.71	66,425,197.60	66,149,994.61		1,093,439.72
2162	Fondos en Administración a Corto Plazo		2,081.74	798,341.25	914,365.16		118,105.65
2199	Otros Pasivos Circulantes			838,789,762.91	1,257,181,911.99		418,392,149.08



**GOBIERNO CONSTITUCIONAL DEL ESTADO DE CHIAPAS  
SECRETARÍA DE OBRAS PÚBLICAS**

**SISTEMA CONTABLE 2021**

**BALANZA DE COMPROBACIÓN ACUMULADA**

Página 2 de 3

PERÍODO : DEL 1o. DE ENERO AL 31 DE OCTUBRE DE 2021

Fecha:

08/11/2021

CUENTA		SALDOS INICIALES DEL 01 DE ENERO DE 2021		MOVIMIENTOS DEL MES		SALDOS FINALES AL 31 DE OCTUBRE DE 2021	
NÚMERO	NOMBRE	DEUDOR	ACREEDOR	DEBE	HABER	DEUDOR	ACREEDOR
2211	Proveedores por Pagar a Largo Plazo		75,937,030.80	252,138.00	170,218.00		75,855,110.80
2212	Contratistas por Obras Públicas por Pagar a Largo Plazo		1,645,882,150.23				1,645,882,150.23
2249	Otros Pasivos Diferidos a Largo Plazo		1,547,200,547.87	1,124,459.28	2,013,842.08		1,548,089,930.67
2252	Fondos en Administración a Largo Plazo		210,723,947.66	703,976.53	694,451.89		210,714,423.02
2261	Provisión para Demandas y Juicios a Largo Plazo		511,120.68				511,120.68
3130	Actualización de la Hacienda Pública/Patrimonio			505,247.08	1,421,571.24		916,324.16
3210	Resultados del Ejercicio (Ahorro/Desahorro)		1,511,688,505.34	1,511,688,505.34			
3220	Resultados de Ejercicios Anteriores		34,408,212,274.31	960,592,820.91	1,562,944,199.03		35,010,563,652.43
3231	Revalúo de Bienes Inmuebles		191,323,390.95	1,542,966.00	18,154,795.00		207,935,219.95
3232	Revalúo de Bienes Muebles		1,821,264.95				1,821,264.95
3233	Revalúo de Bienes Intangibles		(50,542.55)				(50,542.55)
3252	Cambios por Errores Contables		(2,705,436.85)				(2,705,436.85)
3262	Operaciones Internas de Egresos			27,480,846.94	1,204,348,377.59		1,176,867,530.65
4399	Otros Ingresos y Beneficios Varios			1.48	32.50		31.02
5111	Remuneraciones al Personal de Carácter Permanente			54,887,459.44	185,535.23	54,701,924.21	
5112	Remuneraciones al Personal de Carácter Transitorio			19,460.90		19,460.90	
5113	Remuneraciones Adicionales y Especiales			22,561,233.58	36,421.59	22,524,811.99	
5114	Seguridad Social			14,894,264.50	37,208.02	14,857,056.48	
5115	Otras Prestaciones Sociales y Económicas			13,940,267.54	122,035.17	13,818,232.37	
5116	Pago de Estímulos a Servidores Públicos			9,309,485.82	10,754.71	9,298,731.11	
5121	Materiales de Administración, Emisión de Documentos y Artículos Oficiales			757,553.49	1,957.87	755,595.62	
5122	Alimentos y Utensilios			381,236.82	33,977.01	347,259.81	
5124	Materiales y Artículos de Construcción y de Reparación			41,740.40	3,697.82	38,042.58	
5126	Combustibles, Lubricantes y Aditivos			7,560,518.52	1,550.07	7,558,968.45	
5129	Herramientas, Refacciones y Accesorios Menores			138,985.07		138,985.07	
5131	Servicios Básicos			2,628,874.81	147,226.00	2,481,648.81	
5132	Servicios de Arrendamiento			571,167.47		571,167.47	
5133	Servicios Profesionales, Científicos y Técnicos y Otros Servicios			355,916.04	142,843.97	213,072.07	
5134	Servicios Financieros, Bancarios y Comerciales			1,072,235.80	6,055.20	1,066,180.60	



**GOBIERNO CONSTITUCIONAL DEL ESTADO DE CHIAPAS  
SECRETARÍA DE OBRAS PÚBLICAS**

**SISTEMA CONTABLE 2021  
BALANZA DE COMPROBACIÓN ACUMULADA**

PERÍODO : DEL 1o. DE ENERO AL 31 DE OCTUBRE DE 2021

Fecha:

08/11/2021

CUENTA		SALDOS INICIALES DEL 01 DE ENERO DE 2021		MOVIMIENTOS DEL MES		SALDOS FINALES AL 31 DE OCTUBRE DE 2021	
NÚMERO	NOMBRE	DEUDOR	ACREEDOR	DEBE	HABER	DEUDOR	ACREEDOR
5135	Servicios de Instalación, Reparación, Mantenimiento y Conservación			714,709.07	139,047.83		575,661.24
5136	Servicios de Comunicación Social y Publicidad			5,490,000.00			5,490,000.00
5137	Servicios de Traslado y Viáticos			530,186.83	108,623.78		421,563.05
5138	Servicios Oficiales			35,289,905.00	1,801,000.00		33,488,905.00
5139	Otros Servicios Generales			3,180,814.83	150,937.03		3,029,877.80
5231	Subsidios			245,628.14			245,628.14
5518	Disminución de Bienes por Pérdida, Obsolescencia y Deterioro			830,233.72	467,558.64		362,675.08
5599	Otros Gastos Varios			9.91	0.01		9.90
7330	Fianzas y Garantías Recibidas por Deudas a Cobrar	2,245,715,374.38				2,245,715,374.38	
7340	Fianzas y Garantías Recibidas		2,245,715,374.38				2,245,715,374.38
7630	Bienes Bajo Contrato en Comodato	489,065.58				489,065.58	
7640	Contrato de Comodato por Bienes		489,065.58				489,065.58
8210	Presupuesto de Egresos Aprobado				1,650,305,655.28		1,650,305,655.28
8220	Presupuesto de Egresos por Ejercer			2,984,656,906.58	2,343,018,500.99	641,638,405.59	
8230	Modificaciones al Presupuesto de Egresos Aprobado			1,132,623,170.64	1,200,122,321.31		67,499,150.67
8240	Presupuesto de Egresos Comprometido			1,258,379,085.78	950,981,365.85	307,397,719.93	
8250	Presupuesto de Egresos Devengado			832,266,048.80	828,941,989.37	3,324,059.43	
8260	Presupuesto de Egresos Ejercido			852,457,350.12	845,017,984.30	7,439,365.82	
8270	Presupuesto de Egresos Pagado			829,504,371.36	71,499,116.18	758,005,255.18	
<b>SUMAS :</b>		<b>42,247,958,961.58</b>	<b>42,247,958,961.58</b>	<b>25,045,859,311.81</b>	<b>25,045,859,311.81</b>	<b>44,272,598,610.81</b>	<b>44,272,598,610.81</b>

Lic. Octavio Gutiérrez Suárez

Coordinador de Administración y Finanzas

L.C.P. Javier Walter Avendaño Córdoba

Director de Presupuesto y Contabilidad





GOBIERNO CONSTITUCIONAL DEL ESTADO DE CHIAPAS

SECRETARÍA DE OBRAS PÚBLICAS

SISTEMA CONTABLE 2021

ANALITICO DE APLICACION Y DISPONIBILIDAD DEL PRESUPUESTO DE EGRESOS

DEL 1o. DE ENERO AL 31 DE OCTUBRE DEL 2021

Página 1 de 3

Fecha:

08/11/2021

NUMERO DE CUENTA	DESCRIPCIÓN	REGISTRO PRESUPUESTAL		INTEGRACIÓN FINANCIERA		
		AUTORIZADO	%	ANÁLISIS	IMPORTE	%
3262	Operaciones Internas de Egresos				1,176,867,530.65	100.00
8210	Presupuesto de Egresos Aprobado	1,650,305,655.28	100.00			
8230	Modificaciones al Presupuesto de Egresos Aprobado	67,499,150.67	100.00			
8240	Presupuesto de Egresos Comprometido	307,397,719.93	17.89			
8250	Presupuesto de Egresos Devengado	3,324,059.43	0.19		3,324,059.43	0.28
8260	Presupuesto de Egresos Ejercido	7,439,365.82	0.43		7,439,365.82	0.63
8270	Presupuesto de Egresos Pagado	758,005,255.18	44.13		758,005,255.18	64.41
8220	Presupuesto de Egresos por Ejercer	641,638,405.59	37.35			
	Saldo de Egresos del Presupuesto				408,098,850.22	34.68
	Análisis del Saldo				408,098,850.22	34.68
	Bancos				744,506,311.58	63.26
1113	Bancos/Dependencias y Otros			744,506,311.58		
1114	Inversiones Temporales (hasta 3 meses)					
1121	Inversiones Financieras de Corto Plazo					
	Otras Cuentas				(336,407,461.36)	-28.58
	Cuentas de Activo				95,255,406.56	
1111	Efectivo					
1115	Fondos con Afectación Específica			95,239,968.14		
1116	Depósitos de Fondos de Terceros en Garantía y/o Administración					
1119	Otros Efectivos y Equivalentes					



GOBIERNO CONSTITUCIONAL DEL ESTADO DE CHIAPAS

SECRETARÍA DE OBRAS PÚBLICAS

SISTEMA CONTABLE 2021

ANALITICO DE APLICACION Y DISPONIBILIDAD DEL PRESUPUESTO DE EGRESOS

DEL 1o. DE ENERO AL 31 DE OCTUBRE DEL 2021

NUMERO DE CUENTA	DESCRIPCIÓN	REGISTRO PRESUPUESTAL		INTEGRACIÓN FINANCIERA		
		AUTORIZADO	%	ANÁLISIS	IMPORTE	%
1122	Cuentas por Cobrar a Corto Plazo					
1123	Deudores Diversos por Cobrar a Corto Plazo				15,438.42	
1126	Préstamos Otorgados a Corto Plazo					
1129	Otros Derechos a Recibir Efectivo o Equivalentes a Corto Plazo					
1131	Anticipos a Proveedores por Adquisición de Bienes y Prestación de Servicios a Corto Plazo					
1132	Anticipos a Proveedores por Adquisición de Bienes Inmuebles y Muebles a Corto Plazo					
1133	Anticipos a Proveedores por Adquisición de Bienes Intangibles a Corto Plazo					
1134	Anticipos a Contratistas por Obras a Corto Plazo					
1279	Otros Activos Diferidos					
	Cuentas de Pasivo					431,662,872.76
2111	Servicios Personales por Pagar a Corto Plazo				2,462.07	
2112	Proveedores por Pagar a Corto Plazo				7,511,960.92	
2113	Contratistas por Obras Públicas por Pagar a Corto Plazo				3,500,000.00	
2114	Participaciones y Aportaciones por Pagar a Corto Plazo					
2115	Transferencias Otorgadas por Pagar a Corto Plazo					
2117	Retenciones y Contribuciones por Pagar a Corto Plazo				1,206,927.20	
2119	Otras Cuentas por Pagar a Corto Plazo				1,049,373.49	
2164	Fondos de Fideicomisos, Mandatos y Contratos Análogos a Corto Plazo					
2166	Valores y Bienes en Garantía a Corto Plazo					
2171	Provisión para Demandas y Juicios a Corto Plazo.					
2199	Otros Pasivos Circulantes				418,392,149.08	

Ingresos del Año en Curso

5.06



GOBIERNO CONSTITUCIONAL DEL ESTADO DE CHIAPAS

SECRETARÍA DE OBRAS PÚBLICAS

SISTEMA CONTABLE 2021

ANALITICO DE APLICACION Y DISPONIBILIDAD DEL PRESUPUESTO DE EGRESOS

DEL 1o. DE ENERO AL 31 DE OCTUBRE DEL 2021

NUMERO DE CUENTA	DESCRIPCIÓN	REGISTRO PRESUPUESTAL		INTEGRACIÓN FINANCIERA		
		AUTORIZADO	%	ANÁLISIS	IMPORTE	%
4319	Otros Ingresos financieros					
4393	Diferencias por Tipo de Cambio a Favor en Efectivo y Equivalentes					
4399	Otros Ingresos y Beneficios Varios			5.06		
	Egresos de Año en Curso				9.90	
5593	Bonificaciones y Descuentos Otorgados					
5595	Diferencias de Cotizaciones Negativas en Valores Negociables					
5599	Otros Gastos Varios			9.90		

Lic. Octavio Gutiérrez Suárez

Coordinador de Administración y Finanzas

L.C.P. Javier Walter Avendaño Córdova

Director de Presupuesto y Contabilidad



GOBIERNO CONSTITUCIONAL DEL ESTADO DE CHIAPAS  
SECRETARÍA DE OBRAS PÚBLICAS

SISTEMA CONTABLE 2021  
INTEGRACIÓN DEL PRESUPUESTO

PERÍODO : AL 31 DE OCTUBRE DEL 2021

Fecha:   
 08/11/2021

NUM. DE CUENTA	NOMBRE	IMPORTE
8250	Presupuesto de Egresos Devengado	3,324,059.43
8260	Presupuesto de Egresos Ejercido	7,439,365.82
8270	Presupuesto de Egresos Pagado	758,005,255.18
	<b>TOTAL</b>	<b>768,768,680.43</b>
	<b>Análisis de la Integración</b>	<b>768,768,680.43</b>
1235	Construcciones en Proceso en Bienes de Dominio Público	562,571,671.59
1236	Construcciones en Proceso en Bienes Propios	34,554,236.07
5111	Remuneraciones al Personal de Carácter Permanente	54,701,924.21
5112	Remuneraciones al Personal de Carácter Transitorio	19,460.90
5113	Remuneraciones Adicionales y Especiales	22,524,811.99
5114	Seguridad Social	14,857,056.48
5115	Otras Prestaciones Sociales y Económicas	13,818,232.37
5116	Pago de Estimulos a Servidores Públicos	9,298,731.11
5121	Materiales de Administración, Emisión de Documentos y Artículos Oficiales	755,595.62
5122	Alimentos y Utensilios	347,259.81
5124	Materiales y Artículos de Construcción y de Reparación	38,042.58
5126	Combustibles, Lubrificantes y Aditivos	7,558,968.45
5129	Herramientas, Refacciones y Accesorios menores	138,985.07
5131	Servicios Básicos	2,481,648.81
5132	Servicios de Arrendamiento	571,167.47
5133	Servicios Profesionales, Científicos y Técnicos y Otros Servicios	213,072.07
5134	Servicios Financieros, Bancarios y Comerciales	1,066,180.60
5135	Servicios de Instalación, Reparación, Mantenimiento y Conservación	575,661.24
5136	Servicios de Comunicación Social y Publicidad	5,490,000.00
5137	Servicios de Traslado y Viáticos	421,563.05
5138	Servicios Oficiales	33,488,905.00
5139	Otros Servicios Generales	3,029,877.80
5231	Subsidios	245,628.14
5591	Gastos de Ejercicios Anteriores	
5599	Otros Gastos Varios	
5611	Construcción de Bienes no Capitalizable	



GOBIERNO CONSTITUCIONAL DEL ESTADO DE CHIAPAS  
SECRETARÍA DE OBRAS PÚBLICAS

SISTEMA CONTABLE 2021  
INTEGRACIÓN DEL PRESUPUESTO

PERÍODO : AL 31 DE OCTUBRE DEL 2021

Fecha:

Página 2 de 2  
08/11/2021

NUM. DE CUENTA	NOMBRE	IMPORTE
----------------	--------	---------

~~Lic. Octavio Gutiérrez Suárez  
Coordinador de Administración y Finanzas~~

L.C.P. Javier Walter Avendaño Córdoba  
Director de Presupuesto y Contabilidad



GOBIERNO CONSTITUCIONAL DEL ESTADO DE CHIAPAS

SECRETARÍA DE OBRAS PÚBLICAS

SISTEMA CONTABLE 2021  
VARIACIÓN EN CUENTAS DE BALANCE

PERÍODO : PRACTICADO AL 31 DE OCTUBRE DEL 2021

Fecha:

Página 1 de 2

08/11/2021

NÚMERO	CUENTA NOMBRE	SALDOS				VARIACIÓN		
		AL 31 DE DICIEMBRE DE 2020		AL 31 DE OCTUBRE DEL 2021		ACTIVO	PASIVO Y HACIENDA PÚBLICA	REFERENCIA
		ACTIVO	PASIVO Y HACIENDA PÚBLICA	ACTIVO	PASIVO Y HACIENDA PÚBLICA			
1113	Bancos/Dependencias y Otros	469,134,964.64		748,943,097.39		279,808,132.75		1
1115	Fondos con Afectación Específica	910,392,140.42		994,530,865.55		84,138,725.13		2
1122	Cuentas por Cobrar a Corto Plazo	12,519,268.67				(12,519,268.67)		3
1123	Deudores Diversos por Cobrar a Corto Plazo			15,438.42		15,438.42		4
1134	Anticipo a Contratistas por Obras Públicas a Corto Plazo	258,460,871.59		4,247,269.67		(254,213,601.92)		5
1221	Documentos por Cobrar a Largo Plazo	95,201,675.33		95,092,803.86		(108,871.47)		6
1222	Deudores Diversos a Largo Plazo	22,722,890.02		23,198,040.22		475,150.20		7
1231	Terrenos	3,048,446.00		3,408,641.00		360,195.00		8
1233	Edificios no Habitacionales	239,343,640.00		255,595,274.00		16,251,634.00		9
1235	Construcciones en Proceso en Bienes de Dominio Público	29,836,728,198.83		30,265,605,547.40		428,877,348.57		10
1236	Construcciones en Proceso en Bienes Propios	4,919,606,163.13		4,641,918,766.00		(277,687,397.13)		11
1241	Mobiliario y Equipo de Administración	39,851,909.65		13,966,566.06		(25,885,343.59)		12
1242	Mobiliario y Equipo Educacional y Recreativo	1,701,668.70		1,701,668.70				
1243	Equipo e Instrumental Médico y de Laboratorio	107,546,823.08		470,678.33		(107,076,144.75)		13
1244	Vehículos y Equipo de Transporte	15,363,632.84		14,488,574.06		(875,058.78)		14
1246	Maquinaria, Otros Equipos y Herramientas	152,027,136.98		154,353,837.63		2,326,700.65		15
1251	Software	920,824.15		920,824.15				
1254	Licencias	250,299.00		250,299.00				
1271	Estudios, Formulación y Evaluación de Proyectos	169,238,164.62		169,238,164.62				
1274	Anticipos a Largo Plazo	1,355,776,250.05		1,355,776,250.05				
1279	Otros Activos Diferidos	1,362,156,197.42		1,363,097,944.54		941,747.12		16
1293	Bienes en Comodato	29,763,356.50		29,763,356.50				
2111	Servicios Personales por Pagar a Corto Plazo		1,652,837.53		2,462.07		(1,650,375.46)	17
2112	Proveedores por Pagar a Corto Plazo		917,236.63		7,511,960.92		6,594,724.29	18
2113	Contratistas por Obras Públicas por Pagar a Corto Plazo		393,843,385.90		3,500,000.00		(390,343,385.90)	19



GOBIERNO CONSTITUCIONAL DEL ESTADO DE CHIAPAS

SECRETARÍA DE OBRAS PÚBLICAS

SISTEMA CONTABLE 2021

VARIACIÓN EN CUENTAS DE BALANCE

PERÍODO : PRACTICADO AL 31 DE OCTUBRE DEL 2021

Fecha:

08/11/2021

CUENTA		SALDOS				VARIACIÓN		
NÚMERO	NOMBRE	AL 31 DE DICIEMBRE DE 2020		AL 31 DE OCTUBRE DEL 2021		ACTIVO	PASIVO Y HACIENDA PÚBLICA	REFERENCIA
		ACTIVO	PASIVO Y HACIENDA PÚBLICA	ACTIVO	PASIVO Y HACIENDA PÚBLICA			
2115	Transferencias Otorgadas por Pagar a Corto Plazo		8,425.15				(8,425.15)	20
2117	Retenciones y Contribuciones por Pagar a Corto Plazo		13,417,658.57		1,570,468.30		(11,847,190.27)	21
2119	Otras Cuentas por Pagar a Corto Plazo		1,368,642.71		1,093,439.72		(275,202.99)	22
2162	Fondos en Administración a Corto Plazo		2,081.74		118,105.65		116,023.91	23
2199	Otros Pasivos Circulantes				418,392,149.08		418,392,149.08	24
2211	Proveedores por Pagar a Largo Plazo		75,937,030.80		75,855,110.80		(81,920.00)	25
2212	Contratistas por Obras Públicas por Pagar a Largo Plazo		1,645,882,150.23		1,645,882,150.23			
2249	Otros Pasivos Diferidos a Largo Plazo		1,547,200,547.87		1,548,089,930.67		889,382.80	26
2252	Fondos en Administración a Largo Plazo		210,723,947.66		210,714,423.02		(9,524.64)	27
2261	Provisión para Demandas y Juicios a Largo Plazo		511,120.68		511,120.68			
3130	Actualización de la Hacienda Pública/Patrimonio				916,324.16		916,324.16	28
3210	Resultados del Ejercicio (Ahorro/Desahorro)		1,511,688,505.34		1,004,862,103.92		(506,826,401.42)	29
3220	Resultados de Ejercicios Anteriores		34,408,212,274.31		35,010,563,652.43		602,351,378.12	30
3231	Revalúo de Bienes Inmuebles		191,323,390.95		207,935,219.95		16,611,829.00	31
3232	Revalúo de Bienes Muebles		1,821,264.95		1,821,264.95			
3233	Revalúo de Bienes Intangibles		(50,542.55)		(50,542.55)			
3252	Cambios por Errores Contables		(2,705,436.85)		(2,705,436.85)			
<b>TOTALES</b>		<b>40,001,754,521.62</b>	<b>40,001,754,521.62</b>	<b>40,136,583,907.15</b>	<b>40,136,583,907.15</b>	<b>134,829,385.53</b>	<b>134,829,385.53</b>	

Lic. Octavio Gutiérrez Suárez  
 Coordinador de Administración y Finanzas

L.C.P. Javier Walter Avendaño Córdova  
 Director de Presupuesto y Contabilidad

GOBIERNO CONSTITUCIONAL DEL ESTADO DE CHIAPAS  
SECRETARÍA DE OBRAS PÚBLICAS

SISTEMA CONTABLE 2021  
ESTADO ANALÍTICO DE INGRESOS

DEL 1º. DE ENERO AL 31 DE OCTUBRE DE 2021

Fecha:

Página 1 de 1  
08/11/2021


RUBRO DE INGRESOS	ESTIMADO		INGRESO		DIFERENCIA (RECAUDADO - ESTIMADO)
	ESTIMADO	AMPLIACIONES Y REDUCCIONES	MODIFICADO	DEVENGADO	
Impuestos	0.00	0.00	0.00	0.00	0.00
Cuotas y Aportaciones de Seguridad Social	0.00	0.00	0.00	0.00	0.00
Contribuciones de Mejoras	0.00	0.00	0.00	0.00	0.00
Derechos	0.00	0.00	0.00	0.00	0.00
Productos	0.00	0.00	0.00	0.00	0.00
Aprovechamientos	0.00	0.00	0.00	0.00	0.00
Ingresos por Venta de Bienes, Prestación de Servicios y Otros	0.00	0.00	0.00	0.00	0.00
Ingresos	0.00	0.00	0.00	0.00	0.00
Participaciones, Aportaciones, Convenios, Incentivos Derivados de la Colaboración Fiscal y Fondos Distintos de Aportaciones	0.00	0.00	0.00	0.00	0.00
Transferencias, Asignaciones, Subsidios y Subvenciones, y Pensiones y Jubilaciones	0.00	0.00	0.00	0.00	0.00
Ingresos Derivados de Financiamientos	0.00	0.00	0.00	0.00	0.00
<b>Total</b>	<b>0.00</b>	<b>0.00</b>	<b>0.00</b>	<b>0.00</b>	<b>0.00</b>

Ingresos Excedentes 0.00

RUBRO DE INGRESOS	ESTIMADO	AMPLIACIONES Y REDUCCIONES	INGRESO		DIFERENCIA (RECAUDADO - ESTIMADO)
			MODIFICADO	DEVENGADO	
Ingresos del Poder Ejecutivo Federal o Estatal y de los Municipios	0.00	0.00	0.00	0.00	0.00
Impuestos	0.00	0.00	0.00	0.00	0.00
Cuotas y Aportaciones de Seguridad Social	0.00	0.00	0.00	0.00	0.00
Contribuciones de Mejoras	0.00	0.00	0.00	0.00	0.00
Derechos	0.00	0.00	0.00	0.00	0.00
Productos	0.00	0.00	0.00	0.00	0.00
Aprovechamientos	0.00	0.00	0.00	0.00	0.00
Participaciones, Aportaciones, Convenios, Incentivos Derivados de la Colaboración Fiscal y Fondos Distintos de Aportaciones	0.00	0.00	0.00	0.00	0.00
Transferencias, Asignaciones, Subsidios y Subvenciones, y Pensiones y Jubilaciones	0.00	0.00	0.00	0.00	0.00
Ingresos de los Entes públicos de los Poderes Legislativo y Judicial, de los Organos Autonomos y del Sector Paraestatal o Paramunicipal, así como de las Empresas Productivas del Estado	0.00	0.00	0.00	0.00	0.00
Cuotas y Aportaciones de Seguridad Social	0.00	0.00	0.00	0.00	0.00
Productos	0.00	0.00	0.00	0.00	0.00
Ingresos por Venta de Bienes, Prestación de Servicios y Otros Ingresos	0.00	0.00	0.00	0.00	0.00
Transferencias, Asignaciones, Subsidios y Subvenciones, y Pensiones y Jubilaciones	0.00	0.00	0.00	0.00	0.00
Ingresos Derivados de Financiamiento	0.00	0.00	0.00	0.00	0.00
Ingresos Derivados de Financiamientos	0.00	0.00	0.00	0.00	0.00
<b>Total</b>	<b>0.00</b>	<b>0.00</b>	<b>0.00</b>	<b>0.00</b>	<b>0.00</b>

Ingresos Excedentes 0.00

**NO APLICA**





SISTEMA CONTABLE 2021

ESTADO ANALÍTICO DE INGRESOS/CON RECURSOS DEL EJERCICIO

DEL 1o. DE ENERO AL 31 DE OCTUBRE DE 2021

Fecha:

Página 1 de 1  
08/11/2021

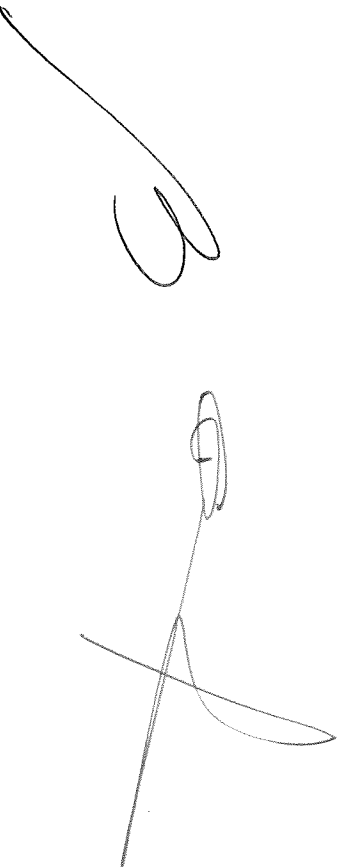
RUBRO DE INGRESOS	INGRESO					DIFERENCIA (RECAUDADO - ESTIMADO)
	ESTIMADO	AMPLIACIONES Y REDUCCIONES	MODIFICADO	DEVENGADO	RECAUDADO	
Impuestos	0.00	0.00	0.00	0.00	0.00	0.00
Cuotas y Aportaciones de Seguridad Social	0.00	0.00	0.00	0.00	0.00	0.00
Contribuciones de Mejoras	0.00	0.00	0.00	0.00	0.00	0.00
Derechos	0.00	0.00	0.00	0.00	0.00	0.00
Productos	0.00	0.00	0.00	0.00	0.00	0.00
Aprovechamientos	0.00	0.00	0.00	0.00	0.00	0.00
Ingresos por Venta de Bienes, Prestación de Servicios y Otros	0.00	0.00	0.00	0.00	0.00	0.00
Ingresos	0.00	0.00	0.00	0.00	0.00	0.00
Participaciones, Aportaciones, Convenios, Incentivos Derivados de la Colaboración Fiscal y Fondos Distintos de Aportaciones	0.00	0.00	0.00	0.00	0.00	0.00
Transferencias, Asignaciones, Subsidios y Subvenciones, y	0.00	0.00	0.00	0.00	0.00	0.00
Pensiones y Jubilaciones	0.00	0.00	0.00	0.00	0.00	0.00
Ingresos Derivados de Financiamientos	0.00	0.00	0.00	0.00	0.00	0.00
<b>Total</b>	<b>0.00</b>	<b>0.00</b>	<b>0.00</b>	<b>0.00</b>	<b>0.00</b>	<b>0.00</b>

Ingresos Excedentes 0.00

RUBRO DE INGRESOS	ESTIMADO	INGRESO				DIFERENCIA (RECAUDADO - ESTIMADO)
		AMPLIACIONES Y REDUCCIONES	MODIFICADO	DEVENGADO	RECAUDADO	
<b>Ingresos del Poder Ejecutivo Federal o Estatal y de los Municipios</b>	<b>0.00</b>	<b>0.00</b>	<b>0.00</b>	<b>0.00</b>	<b>0.00</b>	<b>0.00</b>
Impuestos	0.00	0.00	0.00	0.00	0.00	0.00
Cuotas y Aportaciones de Seguridad Social	0.00	0.00	0.00	0.00	0.00	0.00
Contribuciones de Mejoras	0.00	0.00	0.00	0.00	0.00	0.00
Derechos	0.00	0.00	0.00	0.00	0.00	0.00
Productos	0.00	0.00	0.00	0.00	0.00	0.00
Aprovechamientos	0.00	0.00	0.00	0.00	0.00	0.00
Participaciones, Aportaciones, Convenios, Incentivos Derivados de la Colaboración Fiscal y Fondos Distintos	0.00	0.00	0.00	0.00	0.00	0.00
de Aportaciones	0.00	0.00	0.00	0.00	0.00	0.00
Transferencias Asignaciones, Subsidios y Subvenciones, y Pensiones y Jubilaciones	0.00	0.00	0.00	0.00	0.00	0.00
<b>Ingresos de los Entes públicos de los Poderes Legislativo y Judicial, de los Organos Autónomos y del Sector Paraestatal o Paramunicipal, así como de las Empresas Productivas del Estado</b>	<b>0.00</b>	<b>0.00</b>	<b>0.00</b>	<b>0.00</b>	<b>0.00</b>	<b>0.00</b>
Cuotas y Aportaciones de Seguridad Social	0.00	0.00	0.00	0.00	0.00	0.00
Productos	0.00	0.00	0.00	0.00	0.00	0.00
Ingresos por Venta de Bienes, Prestación de Servicios y Otros Ingresos	0.00	0.00	0.00	0.00	0.00	0.00
Transferencias, Asignaciones, Subsidios y Subvenciones, y Pensiones y Jubilaciones	0.00	0.00	0.00	0.00	0.00	0.00
<b>Ingresos Derivados de Financiamiento</b>	<b>0.00</b>	<b>0.00</b>	<b>0.00</b>	<b>0.00</b>	<b>0.00</b>	<b>0.00</b>
Ingresos Derivados de Financiamientos	0.00	0.00	0.00	0.00	0.00	0.00
<b>Total</b>	<b>0.00</b>	<b>0.00</b>	<b>0.00</b>	<b>0.00</b>	<b>0.00</b>	<b>0.00</b>

Ingresos Excedentes 0.00

**NO APLICA**



Sistema Contable 2021

Estado Analítico de Ingresos/Con Recursos de Años Anteriores

Del 1º de Enero al 31 de Octubre de 2021

Fecha:


RUBRO DE INGRESOS	INGRESO					DIFERENCIA (RECAUDADO - ESTIMADO)
	ESTIMADO	AMPLIACIONES Y REDUCCIONES	MODIFICADO	DEVENGADO	RECAUDADO	
Ingresos	0.00	0.00	0.00	0.00	0.00	0.00
Cuotas y Aportaciones de Seguridad Social	0.00	0.00	0.00	0.00	0.00	0.00
Contribuciones de Mejoras	0.00	0.00	0.00	0.00	0.00	0.00
Derechos	0.00	0.00	0.00	0.00	0.00	0.00
Productos	0.00	0.00	0.00	0.00	0.00	0.00
Aprovechamientos	0.00	0.00	0.00	0.00	0.00	0.00
Ingresos por Venta de Bienes, Prestación de Servicios y Otros	0.00	0.00	0.00	0.00	0.00	0.00
Ingresos	0.00	0.00	0.00	0.00	0.00	0.00
Participaciones, Aportaciones, Convenios, Incentivos Derivados de la Colaboración Fiscal y Fondos Distintos de Aportaciones	0.00	0.00	0.00	0.00	0.00	0.00
Transferencias, Asignaciones, Subsidios y Subvenciones, y Pensiones y Jubilaciones	0.00	0.00	0.00	0.00	0.00	0.00
Ingresos Derivados de Financiamientos	0.00	0.00	0.00	0.00	0.00	0.00
<b>Total</b>	<b>0.00</b>	<b>0.00</b>	<b>0.00</b>	<b>0.00</b>	<b>0.00</b>	<b>0.00</b>

Ingresos Excedentes 0.00

RUBRO DE INGRESOS	INGRESO					DIFERENCIA (RECAUDADO - ESTIMADO)
	ESTIMADO	AMPLIACIONES Y REDUCCIONES	MODIFICADO	DEVENGADO	RECAUDADO	
Ingresos del Poder Ejecutivo Federal o Estatal y de los Municipios	0.00	0.00	0.00	0.00	0.00	0.00
Impuestos	0.00	0.00	0.00	0.00	0.00	0.00
Cuotas y Aportaciones de Seguridad Social	0.00	0.00	0.00	0.00	0.00	0.00
Contribuciones de Mejoras	0.00	0.00	0.00	0.00	0.00	0.00
Derechos	0.00	0.00	0.00	0.00	0.00	0.00
Productos	0.00	0.00	0.00	0.00	0.00	0.00
Aprovechamientos	0.00	0.00	0.00	0.00	0.00	0.00
Participaciones, Aportaciones, Convenios, Incentivos Derivados de la Colaboración Fiscal y Fondos Distintos de Aportaciones	0.00	0.00	0.00	0.00	0.00	0.00
Transferencias, Asignaciones, Subsidios y Subvenciones, y Pensiones y Jubilaciones	0.00	0.00	0.00	0.00	0.00	0.00
<b>Ingresos de los Entes públicos de los Poderes Legislativo y Judicial, de los Organos Autónomos y del Sector Paraestatal o Paramunicipal, así como de las Empresas Productivas del Estado</b>	<b>0.00</b>	<b>0.00</b>	<b>0.00</b>	<b>0.00</b>	<b>0.00</b>	<b>0.00</b>
Cuotas y Aportaciones de Seguridad Social	0.00	0.00	0.00	0.00	0.00	0.00
Productos	0.00	0.00	0.00	0.00	0.00	0.00
Ingresos por Venta de Bienes, Prestación de Servicios y Otros Ingresos	0.00	0.00	0.00	0.00	0.00	0.00
Transferencias, Asignaciones, Subsidios y Subvenciones, y Pensiones y Jubilaciones	0.00	0.00	0.00	0.00	0.00	0.00
<b>Ingresos Derivados de Financiamiento</b>	<b>0.00</b>	<b>0.00</b>	<b>0.00</b>	<b>0.00</b>	<b>0.00</b>	<b>0.00</b>
<b>Ingresos Derivados de Financiamientos</b>	<b>0.00</b>	<b>0.00</b>	<b>0.00</b>	<b>0.00</b>	<b>0.00</b>	<b>0.00</b>
<b>Total</b>	<b>0.00</b>	<b>0.00</b>	<b>0.00</b>	<b>0.00</b>	<b>0.00</b>	<b>0.00</b>

Ingresos Excedentes 0.00

NO APLICA

GOBIERNO CONSTITUCIONAL DEL ESTADO DE CHIAPAS  
SECRETARÍA DE OBRAS PÚBLICAS

SISTEMA CONTABLE 2021  
ENDEUDAMIENTO NETO

DEL 10. DE ENERO AL 31 DE OCTUBRE DE 2021

Fecha:

Página 1 de 1  
08/11/2021

IDENTIFICACIÓN DE CRÉDITO O INSTRUMENTO	CONTRATACION/ COLOCACION	AMORTIZACIÓN	ENDEUDAMIENTO NETO
CRÉDITOS BANCARIOS			

TOTAL CRÉDITOS BANCARIOS

OTROS INSTRUMENTOS DE DEUDA

**NO APLICA**

TOTAL OTROS INSTRUMENTOS DE DEUDA  
TOTAL

  
Lic. ~~Octavio Gutiérrez-Suárez~~

Coordinador de Administración y Finanzas

  
L.C.P. Javier Walter Avendaño Córdoba

Director de Presupuesto y Contabilidad

“Bajo protesta de decir verdad declaramos que los Estados Financieros y sus notas, son razonablemente correctos y son responsabilidad del emisor”.



GOBIERNO CONSTITUCIONAL DEL ESTADO DE CHIAPAS  
SECRETARÍA DE OBRAS PÚBLICAS

SISTEMA CONTABLE 2021  
INTERESES DE LA DEUDA

DEL 10. DE ENERO AL 31 DE OCTUBRE DE 2021

Fecha:

Página 1 de 1  
08/11/2021

IDENTIFICACION DE CRÉDITO O INSTRUMENTO	DEVENGADO	PAGADO
CRÉDITOS BANCARIOS		

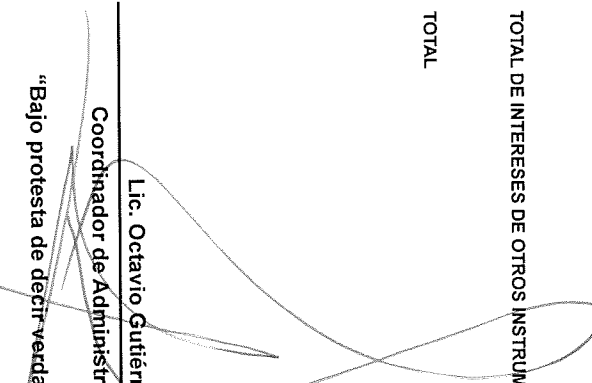
TOTAL DE INTERESES DE CRÉDITOS BANCARIOS

OTROS INSTRUMENTOS DE DEUDA
-----------------------------

TOTAL DE INTERESES DE OTROS INSTRUMENTOS DE DEUDA

TOTAL

**NO APLICA**

  
Lic. Octavio Gutiérrez Suárez  
Coordinador de Administración y Finanzas

  
L.C.P. Javier Walter Avendaño Córdova  
Director de Presupuesto y Contabilidad

“Bajo protesta de decir verdad declaramos que los Estados Financieros y sus notas, son razonablemente correctos y son responsabilidad del emisor”.





GOBIERNO CONSTITUCIONAL DEL ESTADO DE CHIAPAS  
SECRETARÍA DE OBRAS PÚBLICAS

SISTEMA CONTABLE 2021

INDICADORES DE POSTURA FISCAL

DEL 1o. DE ENERO AL 31 DE OCTUBRE DE 2021

Fecha:

Página 1 de 1  
08/11/2021

CONCEPTO	ESTIMADO	DEVENGADO	PAGADO
<b>I. Ingresos Presupuestarios</b>	<b>0.00</b>	<b>0.00</b>	<b>0.00</b>
Ingresos del Gobierno de la Entidad Federativa	0.00	0.00	0.00
Ingresos del Sector Paraestatal	0.00	0.00	0.00
<b>II. Egresos Presupuestarios</b>	<b>0.00</b>	<b>0.00</b>	<b>0.00</b>
Egresos del Gobierno de la Entidad Federativa	0.00	0.00	0.00
Egresos del Sector Paraestatal	0.00	0.00	0.00
<b>III. Balance Presupuestario (Superávit o Déficit) (III = I - II)</b>	<b>0.00</b>	<b>0.00</b>	<b>0.00</b>
<b>CONCEPTO</b>	<b>ESTIMADO</b>	<b>DEVENGADO</b>	<b>PAGADO</b>
<b>III. Balance Presupuestario (Superávit o Déficit)</b>	<b>0.00</b>	<b>0.00</b>	<b>0.00</b>
<b>IV. Intereses, Comisiones y Gastos de la Deuda</b>	<b>0.00</b>	<b>0.00</b>	<b>0.00</b>
<b>V. Balance Primario (Superávit o Déficit) (V = III - IV)</b>	<b>0.00</b>	<b>0.00</b>	<b>0.00</b>
<b>CONCEPTO</b>	<b>ESTIMADO</b>	<b>DEVENGADO</b>	<b>PAGADO</b>
<b>A. Financiamiento</b>	<b>0.00</b>	<b>0.00</b>	<b>0.00</b>
<b>B. Amortización de la Deuda</b>	<b>0.00</b>	<b>0.00</b>	<b>0.00</b>
<b>C. Endeudamiento o Desendeudamiento (C= A - B)</b>	<b>0.00</b>	<b>0.00</b>	<b>0.00</b>

**NO APLICA**

SISTEMA CONTABLE 2021

INDICADORES DE POSTURA FISCAL / CON RECURSOS DEL EJERCICIO

DEL 1o. DE ENERO AL 31 DE OCTUBRE DE 2021

Fecha:

Página 1 de 1  
08/11/2021

CONCEPTO	ESTIMADO	DEVENGADO	PAGADO
<b>I. Ingresos Presupuestarios</b>			
Ingresos del Gobierno de la Entidad Federativa	0.00	0.00	0.00
Ingresos del Sector Paraestatal	0.00	0.00	0.00
<b>II. Egresos Presupuestarios</b>			
Egresos del Gobierno de la Entidad Federativa	0.00	0.00	0.00
Egresos del Sector Paraestatal	0.00	0.00	0.00
<b>III. Balance Presupuestario (Superávit o Déficit) (III = I - II)</b>			
<b>CONCEPTO ESTIMADO DEVENGADO PAGADO</b>			
III. Balance Presupuestario (Superávit o Déficit)	0.00	0.00	0.00
<b>IV. Intereses, Comisiones y Gastos de la Deuda</b>			
<b>CONCEPTO ESTIMADO DEVENGADO PAGADO</b>			
IV. Balance Primario (Superávit o Déficit) (V = III - IV)	0.00	0.00	0.00
<b>V. Endeudamiento o Desendeudamiento (C= A - B)</b>			
<b>CONCEPTO ESTIMADO DEVENGADO PAGADO</b>			
A. Financiamiento	0.00	0.00	0.00
B. Amortización de la Deuda	0.00	0.00	0.00
C. Endeudamiento o Desendeudamiento (C= A - B)	0.00	0.00	0.00

**NO APLICA**



SISTEMA CONTABLE 2021

INDICADORES DE POSTURA FISCAL / CON RECURSOS DE AÑOS ANTERIORES


DEL 1o. DE ENERO AL 31 DE OCTUBRE DE 2021

Fecha:

Página 1 de 1  
08/11/2021

	CONCEPTO	ESTIMADO	DEVENGADO	PAGADO
<b>I. Ingresos Presupuestarios</b>				
	Ingresos del Gobierno de la Entidad Federativa	0.00	0.00	0.00
	Ingresos del Sector Paraestatal	0.00	0.00	0.00
<b>II. Egresos Presupuestarios</b>				
	Egresos del Gobierno de la Entidad Federativa	0.00	0.00	0.00
	Egresos del Sector Paraestatal	0.00	0.00	0.00
<b>III. Balance Presupuestario (Superávit o Déficit) (III = I - II)</b>				
		0.00	0.00	0.00
<b>IV. Balance Presupuestario (Superávit o Déficit) (IV = III - IIV)</b>				
		0.00	0.00	0.00
<b>V. Balance Primario (Superávit o Déficit) (V = III - IIV)</b>				
		0.00	0.00	0.00
<b>A. Financiamiento</b>				
		0.00	0.00	0.00
<b>B. Amortización de la Deuda</b>				
		0.00	0.00	0.00
<b>C. Endeudamiento o Desendeudamiento (C= A - B)</b>				
		0.00	0.00	0.00

**NO APLICA**





**GOBIERNO CONSTITUCIONAL DEL ESTADO DE CHIAPAS**  
**SECRETARÍA DE OBRAS PÚBLICAS**  
**SISTEMA CONTABLE 2021**  
**ESTADO DE SITUACIÓN FINANCIERA DETALLADO**  
**AL 31 DE DICIEMBRE DEL 2020 Y AL 31 DE OCTUBRE DEL 2021**

Página 1 de 1  
 Fecha: 08/11/2021  
 LDF-1

Concepto	31 de octubre de 2021	31 de diciembre de 2020	Concepto	31 de octubre de 2021	31 de diciembre de 2020
<b>ACTIVO</b>			<b>PASIVO</b>		
<b>Activo Circulante</b>			<b>Activo Circulante</b>		
Electivo y Equivalentes	1,743,473,962.94	1,379,527,105.06	Cuentas por Pagar a Corto Plazo	13,678,331.01	411,208,186.49
Electivo			Servicios Personales por Pagar a Corto Plazo	2,462.07	1,692,937.53
Bancos/Reserva	749,943,097.39	469,134,964.64	Proveedores por Pagar a Corto Plazo	7,511,960.92	917,236.63
Bancos/Depositos y Otros			Contratistas por Obras Públicas por Pagar a Corto Plazo	3,500,000.00	393,843,366.90
Inversiones Temporales (Hasta 3 Meses)			Participaciones y Aportaciones por Pagar a Corto Plazo		
Fondos con Aplicación Específica	994,530,865.55	910,392,140.42	Transferencias Otorgadas por Pagar a Corto Plazo		8,425.15
Depósitos de Fondos de Terceiros en Garantía y/o Administración			Intereses, Comisiones y Otros Gastos de la Deuda Pública por Pagar a Corto Plazo		
Otros Electivos y Equivalentes			Otros Documentos por Pagar a Corto Plazo		
<b>Derechos a Recibir Electivo o Equivalentes</b>	15,438.42	12,519,268.67	Retenciones y Contribuciones por Pagar a Corto Plazo	1,570,468.30	13,417,656.57
Inversiones Financieras de Corto Plazo			Devoluciones de la Ley de Ingresos por Pagar a Corto Plazo	1,093,439.72	1,368,642.71
Cuentas por Cobrar a Corto Plazo			Otras Cuentas por Pagar a Corto Plazo		
Dudados Diversos por Cobrar a Corto Plazo	15,438.42	12,519,268.67	Documentos por Pagar a Corto Plazo		0.00
Ingresos por Recuperar a Corto Plazo			Documentos Comerciales por Pagar a Corto Plazo		
Deudores por Anticipos de la Tesorería a Corto Plazo			Documentos con Contratistas por Obras Públicas por Pagar a Corto Plazo		
Prestamos Otorgados a Corto Plazo			Otros Documentos por Pagar a Corto Plazo		
Otros Derechos a Recibir Electivo o Equivalentes a Corto Plazo					
<b>Derechos a Recibir Bienes o Servicios</b>	4,247,269.67	258,460,871.59	Porción a Corto Plazo de la Deuda Pública a Largo Plazo	0.00	0.00
Anticipos a Proveedores por Adquisición de Bienes y Prestación de Servicios a Corto Plazo			Porción a Corto Plazo de la Deuda Pública		
Anticipo a Proveedores por Adquisición de Bienes Inmuebles y Muebles a Corto Plazo			Porción a Corto Plazo de Arrendamiento Financiero		
Anticipo a Proveedores por Adquisición de Bienes Intangibles a Corto Plazo			Títulos y Valores a Corto Plazo		
Anticipo a Contratistas por Obras Públicas a Corto Plazo	4,247,269.67	258,460,871.59	Pasivos Derivados a Corto Plazo		
Otros Derechos a Recibir Bienes o Servicios a Corto Plazo			Ingresos Cobrados por Adelantado a Corto Plazo	0.00	0.00
<b>Inventarios</b>	0.00	0.00	Intereses Cobrados por Adelantado a Corto Plazo		
Inventario de Mercancías para Venta			Otros Pasivos Derivados a Corto Plazo		
Inventario de Mercancías Terminadas			Fondos y Bienes de Terceiros en Garantía y/o Administración a Corto Plazo	118,105.65	2,081.74
Inventario de Mercancías en Proceso de Elaboración			Fondos en Garantía a Corto Plazo		
Inventario de Materias Primas, Materiales y Suministros para Producción			Fondos en Administración a Corto Plazo	118,105.65	2,081.74
Bienes en Tránsito			Fondos Contingentes a Corto Plazo		
<b>Atmascenas</b>	0.00	0.00	Fondos de Fideicomisos, Mandatos y Contratos Análogos a Corto Plazo		
Estimación por Pérdida o Deterioro de Activos Circulantes	0.00	0.00	Otros Fondos de Terceiros en Garantía y/o Administración a Corto Plazo		
Estimaciones para Cuentas Incobrables por Derechos a Recibir Electivo o Equivalentes			Otros Fondos de Corto Plazo		
Estimación por Deterioro de Inventarios			Valores y Bienes en Garantía a Corto Plazo		
<b>Otros Activos Circulantes</b>	0.00	0.00	Provisiones para Corto Plazo	0.00	0.00
Valores en Garantía			Provisiones para Demandas y Juicios a Corto Plazo		
Bienes en Garantía (excluye depósitos de fondos)			Provision para Contingencias a Corto Plazo		
Bienes Derivados de Embargos, Decesos, Aseguramientos y Dación en Pago			Otras Provisiones a Corto Plazo		
Adquisición con Fondos de Terceiros			Otros Pasivos a Corto Plazo	418,392,149.08	0.00
			Ingresos por Clasificar		
			Recaudación por Participar	418,392,149.08	
			Otros Pasivos Circulantes	432,188,585.74	411,210,268.23
<b>Total de Activos Circulantes</b>	1,747,736,671.03	1,650,507,245.32	<b>Total de Pasivos Circulantes</b>	432,188,585.74	411,210,268.23
<b>Activo No Circulante</b>			<b>Pasivo No Circulante</b>		
Inversiones Financieras a Largo Plazo			Cuentas por Pagar a Largo Plazo	1,721,737,261.03	1,721,819,181.03
Derechos a Recibir Electivo o Equivalentes a Largo Plazo	118,290,844.08	117,924,565.35	Documentos por Pagar a Largo Plazo		
Bienes Inmuebles, Infraestructura y Construcciones en Proceso	35,166,528,228.40	34,998,726,447.96	Deuda Pública a Largo Plazo	1,548,089,930.67	1,547,200,547.87
Bienes Muebles	184,981,324.78	316,491,171.25	Pasivos Derivados a Largo Plazo	210,714,423.02	210,723,947.66
Activos Intangibles	1,171,123.15	1,171,123.15	Fondos y Bienes de Terceiros en Garantía y/o Administración a Largo Plazo		
Depreciación, Deterioro y Amortización Acumulada de Bienes	2,886,112,359.21	2,887,170,612.09	Provisiones a Largo Plazo	511,120.68	511,120.68
Activos Diferidos			<b>Total de Pasivos No Circulantes</b>	3,481,052,735.40	3,480,254,797.24
Estimación por Pérdida o Deterioro de Activos no Circulantes	29,763,356.50	29,763,356.50	<b>Total del Pasivo</b>	3,313,241,321.14	3,891,465,065.47
Otros Activos no Circulantes					
			<b>HACIENDA PÚBLICA / PATRIMONIO</b>		
			Hacienda Pública/Patrimonio Contribuido	916,324.16	0.00
			Aportaciones		
			Donaciones de Capital	916,324.16	
			Actualización de la Hacienda Pública/Patrimonio		
			Hacienda Pública/Patrimonio Generado	36,222,426,261.85	36,110,289,456.15
			Resultados del Ejercicio (Ahorro/Desahorro)	1,004,862,103.92	1,511,688,505.34
			Resultados de Ejercicios Anteriores	35,010,563,662.43	34,408,212,274.31
			Reservas	209,705,942.35	193,094,113.35
			Reservaciones de Resultados de Ejercicios Anteriores	(2,705,436.85)	(2,705,436.85)
			Exceso o Insuficiencia en la Actualización de la Hacienda Pública/Patrimonio	0.00	0.00
			Resultado por Posición Monetaria		
			Resultado por Tenencia de Activos no Monetarios	36,223,342,586.01	36,110,289,456.15
<b>Total de Activos No Circulantes</b>	38,398,847,236.12	38,351,247,276.30	<b>Total Hacienda Pública/Patrimonio</b>	36,223,342,586.01	36,110,289,456.15
<b>Total del Activo</b>	40,136,583,907.15	40,001,754,521.62	<b>Total del Pasivo y Hacienda Pública/Patrimonio</b>	40,136,583,907.15	40,001,754,521.62

Lic. Octavio Gutiérrez Suárez  
 Coordinador de Administración y Finanzas

L.C.F. Javier Walter Avendaño Cordova  
 Director de Presupuesto y Contabilidad



**SISTEMA CONTABLE 2021**

**INFORME ANALÍTICO DE LA DEUDA PÚBLICA Y OTROS PASIVOS**  
**DEL 10. DE ENERO AL 31 DE OCTUBRE DE 2021**

Descripción de la Deuda Pública y Otros Pasivos	Saldo al 31 de diciembre de 2020	Disposiciones del Periodo	Amortizaciones del Periodo	Revaluaciones, Reclasificaciones y Otros Ajustes	Saldo Final del Periodo	Pago de Intereses del Periodo	Pago de Comisiones y demás costos asociados durante el Periodo
<b>Deuda Pública</b>							
Corto Plazo	0.00	0.00	0.00	0.00	0.00	0.00	0.00
Instituciones de Crédito	0.00	0.00	0.00	0.00	0.00	0.00	0.00
Títulos y Valores							
Arrendamientos Financieros							
<b>Largo Plazo</b>							
Instituciones de Crédito	0.00	0.00	0.00	0.00	0.00	0.00	0.00
Títulos y Valores							
Arrendamientos Financieros							
<b>Otros Pasivos</b>	3,891,465,065.47				3,913,241,321.14		
<b>Total de la Deuda Pública y Otros Pasivos</b>	3,891,465,065.47	0.00	0.00	0.00	3,913,241,321.14	0.00	0.00

**Deuda Contingente (Informativo)**

Valor de Instrumentos Bono Cupón Cero (Informativo)  
 Instrumento Bono Cupón Cero 1, Bonobras  
 Instrumento Bono Cupón Cero 2, Bonobras

Obligaciones a Corto Plazo (Informativo)	Monto Contratado	Plazo Pactado	Tasa de Interés	Comisiones y Costos Relacionados	Tasa Efectiva
Obligaciones a Corto Plazo (Informativo)					

*Lic. Octavio Gutiérrez Suárez*

**Coordinador de Administración y Finanzas**

*L.C.P. Javier Walter Avendaño Córdoba*

**Director de Presupuesto y Contabilidad**



**GOBIERNO CONSTITUCIONAL DEL ESTADO DE CHIAPAS  
SECRETARÍA DE OBRAS PÚBLICAS**

**SISTEMA CONTABLE 2021**

**INFORME ANALÍTICO DE OBLIGACIONES DIFERENTES DE FINANCIAMIENTOS**

**DEL 1o. DE ENERO AL 31 DE OCTUBRE DE 2021**

Fecha:

Página 1 de 1  
08/11/2021

LDF-3

DENOMINACIÓN DE LAS OBLIGACIONES DIFERENTES DE FINANCIAMIENTO	FECHA DEL CONTRATO	FECHA DE INICIO DE OPERACIÓN DEL PROYECTO	FECHA DE VENCIMIENTO	MONTO DE LA INVERSIÓN PACTADO	PLAZO PACTADO	MONTO PROMEDIO MENSUAL DEL PAGO DE LA CONTRAPRESTACIÓN	MONTO PROMEDIO MENSUAL DEL PAGO DE LA CONTRAPRESTACION CORRESPONDIENTE AL PAGO DE INVERSIÓN	MONTO PAGADO DE LA INVERSIÓN AL 31 DE OCTUBRE DE 2021	MONTO PAGADO DE LA INVERSIÓN AGUALZADO AL 31 DE OCTUBRE DE 2021	SALDO PENDIENTE POR PAGAR DE LA INVERSIÓN AL 31 DE OCTUBRE DE 2021
---	--------------------	---	----------------------	-------------------------------	---------------	--	---	---	---	--

APP'S.

APP 1

APP 2

.APP 3

APP XX

Otros Instrumentos

Otro Instrumento 1

Otro Instrumento 2

Otro Instrumento 3

Otro Instrumento XX

**Total de Obligaciones Diferentes de Financiamiento**


**NO APLICA**

DEL 10. DE ENERO AL 31 DE OCTUBRE DE 2021

Fecha:  
LDF 4

CONCEPTO	ESTIMADO/APROBADO	DEVENGADO	RECAUDADO/PAGADO
<b>Ingresos Totales</b>	<b>0.00</b>	<b>0.00</b>	<b>0.00</b>
Ingresos de Libre Disposición	0.00	0.00	0.00
Transferencias Federales Etiquetadas	0.00	0.00	0.00
Financiamiento Neto	0.00	0.00	0.00
<b>Egresos Presupuestarios</b>	<b>0.00</b>	<b>0.00</b>	<b>0.00</b>
Gasto No Etiquetado (sin incluir Amortización de la Deuda Pública)	0.00	0.00	0.00
Gasto Etiquetado (sin incluir Amortización de la Deuda Pública)	0.00	0.00	0.00
<b>Remanentes del Ejercicio Anterior</b>	<b>0.00</b>	<b>0.00</b>	<b>0.00</b>
Remanentes de Ingresos de Libre Disposición aplicados en el periodo	0.00	0.00	0.00
Remanentes de Transferencias Federales Etiquetadas aplicados en el periodo	0.00	0.00	0.00
<b>Balance Presupuestario</b>	<b>0.00</b>	<b>0.00</b>	<b>0.00</b>
<b>Balance Presupuestario sin Financiamiento Neto</b>	<b>0.00</b>	<b>0.00</b>	<b>0.00</b>
<b>Balance Presupuestario sin Financiamiento Neto y sin Remanentes del Ejercicio Anterior</b>	<b>0.00</b>	<b>0.00</b>	<b>0.00</b>
<b>CONCEPTO</b>	<b>APROBADO</b>	<b>DEVENGADO</b>	<b>PAGADO</b>
<b>Intereses, Comisiones y Gastos de la Deuda</b>	<b>0.00</b>	<b>0.00</b>	<b>0.00</b>
Intereses, Comisiones y Gastos de la Deuda con Gasto No Etiquetado	0.00	0.00	0.00
Intereses, Comisiones y Gastos de la Deuda con Gasto Etiquetado	0.00	0.00	0.00
<b>Balance Primario</b>	<b>0.00</b>	<b>0.00</b>	<b>0.00</b>
<b>CONCEPTO</b>	<b>ESTIMADO/APROBADO</b>	<b>DEVENGADO</b>	<b>RECAUDADO/PAGADO</b>
<b>Financiamiento</b>	<b>0.00</b>	<b>0.00</b>	<b>0.00</b>
Financiamiento con Fuente de Pago de Ingresos de Libre Disposición	0.00	0.00	0.00
Financiamiento con Fuente de Pago de Transferencias Federales Etiquetadas	0.00	0.00	0.00
<b>Amortización de la Deuda</b>	<b>0.00</b>	<b>0.00</b>	<b>0.00</b>
Amortización de la Deuda Pública con Gasto No Etiquetado	0.00	0.00	0.00
Gasto No Etiquetado (sin incluir amortización de la Deuda Pública)	0.00	0.00	0.00
Remanentes de Ingresos de Libre Disposición aplicados en el periodo	0.00	0.00	0.00
<b>Balance Presupuestario de Recursos Disponibles</b>	<b>0.00</b>	<b>0.00</b>	<b>0.00</b>
<b>Balance Presupuestario de Recursos Disponibles sin Financiamiento Neto</b>	<b>0.00</b>	<b>0.00</b>	<b>0.00</b>
<b>CONCEPTO</b>	<b>ESTIMADO/APROBADO</b>	<b>DEVENGADO</b>	<b>RECAUDADO/PAGADO</b>
Ingresos de Libre Disposición	0.00	0.00	0.00
Financiamiento Neto con Fuente de Pago de Ingresos de Libre Disposición	0.00	0.00	0.00
Financiamiento con Fuente de Pago de Ingresos de Libre Disposición	0.00	0.00	0.00
Amortización de la Deuda Pública con Gasto No Etiquetado	0.00	0.00	0.00
Gasto No Etiquetado (sin incluir amortización de la Deuda Pública)	0.00	0.00	0.00
Remanentes de Ingresos de Libre Disposición aplicados en el periodo	0.00	0.00	0.00
<b>Balance Presupuestario de Recursos Disponibles</b>	<b>0.00</b>	<b>0.00</b>	<b>0.00</b>
<b>Balance Presupuestario de Recursos Disponibles sin Financiamiento Neto</b>	<b>0.00</b>	<b>0.00</b>	<b>0.00</b>
<b>CONCEPTO</b>	<b>ESTIMADO/APROBADO</b>	<b>DEVENGADO</b>	<b>RECAUDADO/PAGADO</b>
Transferencias Federales Etiquetadas	0.00	0.00	0.00
Financiamiento Neto con fuente de Pago de Transferencias Federales Etiquetadas	0.00	0.00	0.00
Financiamiento con Fuente de Pago de Transferencias Federales Etiquetadas	0.00	0.00	0.00
Amortización de la Deuda Pública con Gasto Etiquetado	0.00	0.00	0.00
Gasto Etiquetado (sin incluir Amortización de la Deuda Pública)	0.00	0.00	0.00
Remanentes de Transferencias Federales Etiquetadas aplicados en el periodo	0.00	0.00	0.00
<b>Balance Presupuestario de Recursos Etiquetados</b>	<b>0.00</b>	<b>0.00</b>	<b>0.00</b>
<b>Balance Presupuestario de Recursos Etiquetados sin Financiamiento Neto</b>	<b>0.00</b>	<b>0.00</b>	<b>0.00</b>

**NO APLICA**





RUBRO DE INGRESOS	ESTIMADO		INGRESO		DIFERENCIA
	AMPLIACIONES Y REDUCCIONES	MODIFICADO	DEVENGADO	RECAUDADO	
<b>Ingresos de Libre Disposición</b>					
Impuestos	0.00	0.00	0.00	0.00	0.00
Cuotas y Aportaciones de Seguridad Social	0.00	0.00	0.00	0.00	0.00
Contribuciones de Mejoras	0.00	0.00	0.00	0.00	0.00
Derechos	0.00	0.00	0.00	0.00	0.00
Productos	0.00	0.00	0.00	0.00	0.00
Aprovechamientos	0.00	0.00	0.00	0.00	0.00
Ingresos por Venta de Bienes y Prestación de Servicios	0.00	0.00	0.00	0.00	0.00
Participaciones	0.00	0.00	0.00	0.00	0.00
Fondo General de Participaciones	0.00	0.00	0.00	0.00	0.00
Fondo de Fomento Municipal	0.00	0.00	0.00	0.00	0.00
Fondo de Fiscalización y Recaudación	0.00	0.00	0.00	0.00	0.00
Fondo de Compensación	0.00	0.00	0.00	0.00	0.00
Fondo de Extracción de Hidrocarburos	0.00	0.00	0.00	0.00	0.00
Impuesto Especial Sobre Producción y Servicios	0.00	0.00	0.00	0.00	0.00
0.136% de la Recaudación Federal Participable	0.00	0.00	0.00	0.00	0.00
3.17% Sobre Extracción de Petróleo	0.00	0.00	0.00	0.00	0.00
Gasolinas y Diésel	0.00	0.00	0.00	0.00	0.00
Fondo del Impuesto Sobre la Renta	0.00	0.00	0.00	0.00	0.00
Fondo de Estabilización de los Ingresos de las Entidades Federativas	0.00	0.00	0.00	0.00	0.00
Incentivos Derivados de la Colaboración Fiscal	0.00	0.00	0.00	0.00	0.00
Tenencia o Uso de Vehículos	0.00	0.00	0.00	0.00	0.00
Fondo de Compensación ISAN	0.00	0.00	0.00	0.00	0.00
Impuesto Sobre Automóviles Nuevos	0.00	0.00	0.00	0.00	0.00
Fondo de Compensación de Repecos-Intermedios	0.00	0.00	0.00	0.00	0.00
Otros Incentivos Económicos	0.00	0.00	0.00	0.00	0.00
Transferencias y Asignaciones	0.00	0.00	0.00	0.00	0.00
Convenios	0.00	0.00	0.00	0.00	0.00
Otros Convenios y Subsidios	0.00	0.00	0.00	0.00	0.00
Otros Ingresos de Libre Disposición	0.00	0.00	0.00	0.00	0.00
Participaciones en Ingresos Locales	0.00	0.00	0.00	0.00	0.00
Otros Ingresos de Libre Disposición	0.00	0.00	0.00	0.00	0.00
<b>Total Ingresos de Libre Disposición</b>	<b>0.00</b>	<b>0.00</b>	<b>0.00</b>	<b>0.00</b>	<b>0.00</b>
<b>Ingresos Excedentes de Ingresos de Libre Disposición</b>					<b>0.00</b>
<b>Transferencias Federales Etiquetadas</b>					
Aportaciones	0.00	0.00	0.00	0.00	0.00
Fondo de Aportaciones para la Nómina Educativa y Gasto Operativo	0.00	0.00	0.00	0.00	0.00
Fondo de Aportaciones para los Servicios de Salud	0.00	0.00	0.00	0.00	0.00
Fondo de Aportaciones para la Infraestructura Social	0.00	0.00	0.00	0.00	0.00
Fondo de Aportaciones para el Fortalecimiento de los Municipios y de las Demarcaciones Territoriales del Distrito Federal	0.00	0.00	0.00	0.00	0.00
Fondo de Aportaciones Múltiples	0.00	0.00	0.00	0.00	0.00
Fondo de Aportaciones para la Educación Tecnológica y de Adultos	0.00	0.00	0.00	0.00	0.00
Fondo de Aportaciones para la Seguridad Pública de los Estados y del Distrito Federal	0.00	0.00	0.00	0.00	0.00
Fondo de Aportaciones para el Fortalecimiento de las Entidades Federativas	0.00	0.00	0.00	0.00	0.00
Convenios	0.00	0.00	0.00	0.00	0.00
Convenios de Protección Social en Salud	0.00	0.00	0.00	0.00	0.00
Convenios de Descentralización	0.00	0.00	0.00	0.00	0.00
Convenios de Reasignación	0.00	0.00	0.00	0.00	0.00
Otros Convenios y Subsidios	0.00	0.00	0.00	0.00	0.00
Fondos Distintos de Aportaciones	0.00	0.00	0.00	0.00	0.00
Fondo para Entidades Federativas y Municipios Productores de Hidrocarburos	0.00	0.00	0.00	0.00	0.00
Fondo Minero	0.00	0.00	0.00	0.00	0.00
Transferencias, Asignaciones, Subsidios y Subvenciones, y Pensiones y Jubilaciones	0.00	0.00	0.00	0.00	0.00
Otras Transferencias Federales Etiquetadas	0.00	0.00	0.00	0.00	0.00
<b>Total de Transferencias Federales Etiquetadas</b>	<b>0.00</b>	<b>0.00</b>	<b>0.00</b>	<b>0.00</b>	<b>0.00</b>
<b>Ingresos Derivados de Financiamientos</b>	<b>0.00</b>	<b>0.00</b>	<b>0.00</b>	<b>0.00</b>	<b>0.00</b>
Ingresos Derivados de Financiamientos	0.00	0.00	0.00	0.00	0.00
<b>Total de Ingresos</b>	<b>0.00</b>	<b>0.00</b>	<b>0.00</b>	<b>0.00</b>	<b>0.00</b>
<b>Datos Informativos</b>					
Ingresos Derivados de Financiamientos con Fuente de Pago de Ingresos de Libre Disposición	0.00	0.00	0.00	0.00	0.00
Ingresos Derivados de Financiamientos con Fuente de Pago de Transferencias Federales Etiquetadas	0.00	0.00	0.00	0.00	0.00
<b>Ingresos Derivados de Financiamientos</b>	<b>0.00</b>	<b>0.00</b>	<b>0.00</b>	<b>0.00</b>	<b>0.00</b>

**NO APLICA**

RUBRO DE INGRESOS	ESTIMADO	INGRESO					DIFERENCIA
		AMPLIACIONES Y REDUCCIONES	MODIFICADO	DEVENGADO	RECAUDADO		
Ingresos de Libre Disposición							
Impuestos	0.00	0.00	0.00	0.00	0.00	0.00	0.00
Cuotas y Aportaciones de Seguridad Social	0.00	0.00	0.00	0.00	0.00	0.00	0.00
Contribuciones de Mejoras	0.00	0.00	0.00	0.00	0.00	0.00	0.00
Deribos	0.00	0.00	0.00	0.00	0.00	0.00	0.00
Productos	0.00	0.00	0.00	0.00	0.00	0.00	0.00
Apropiamientos	0.00	0.00	0.00	0.00	0.00	0.00	0.00
Ingresos por Venta de Bienes y Prestación de Servicios	0.00	0.00	0.00	0.00	0.00	0.00	0.00
Participaciones	0.00	0.00	0.00	0.00	0.00	0.00	0.00
Fondo General de Participaciones	0.00	0.00	0.00	0.00	0.00	0.00	0.00
Fondo de Fomento Municipal	0.00	0.00	0.00	0.00	0.00	0.00	0.00
Fondo de Fiscalización y Recaudación	0.00	0.00	0.00	0.00	0.00	0.00	0.00
Fondo de Compensación	0.00	0.00	0.00	0.00	0.00	0.00	0.00
Fondo de Extracción de Hidrocarburos	0.00	0.00	0.00	0.00	0.00	0.00	0.00
Impuesto Especial Sobre Producción y Servicios	0.00	0.00	0.00	0.00	0.00	0.00	0.00
0.136% de la Recaudación Federal Participable	0.00	0.00	0.00	0.00	0.00	0.00	0.00
3.17% Sobre Extracción de Petróleo	0.00	0.00	0.00	0.00	0.00	0.00	0.00
Gasolina y Diesel	0.00	0.00	0.00	0.00	0.00	0.00	0.00
Fondo del Impuesto Sobre la Renta	0.00	0.00	0.00	0.00	0.00	0.00	0.00
Fondo de Estabilización de los Ingresos de las Entidades Federativas	0.00	0.00	0.00	0.00	0.00	0.00	0.00
Incentivos Derivados de la Colaboración Fiscal	0.00	0.00	0.00	0.00	0.00	0.00	0.00
Tercería o Uso de Vehículos	0.00	0.00	0.00	0.00	0.00	0.00	0.00
Fondo de Compensación ISAN	0.00	0.00	0.00	0.00	0.00	0.00	0.00
Impuesto Sobre Automóviles Nuevos	0.00	0.00	0.00	0.00	0.00	0.00	0.00
Fondo de Compensación de Repetec-Intermedios	0.00	0.00	0.00	0.00	0.00	0.00	0.00
Otros Incentivos Económicos	0.00	0.00	0.00	0.00	0.00	0.00	0.00
Transferencias y Asignaciones	0.00	0.00	0.00	0.00	0.00	0.00	0.00
Convenios	0.00	0.00	0.00	0.00	0.00	0.00	0.00
Otros Convenios y Subsidios	0.00	0.00	0.00	0.00	0.00	0.00	0.00
Otros Ingresos de Libre Disposición	0.00	0.00	0.00	0.00	0.00	0.00	0.00
Participaciones en Ingresos Locales	0.00	0.00	0.00	0.00	0.00	0.00	0.00
Otros Ingresos de Libre Disposición	0.00	0.00	0.00	0.00	0.00	0.00	0.00
<b>Total Ingresos de Libre Disposición</b>	<b>0.00</b>	<b>0.00</b>	<b>0.00</b>	<b>0.00</b>	<b>0.00</b>	<b>0.00</b>	<b>0.00</b>
<b>Ingresos Excedentes de Ingresos de Libre Disposición</b>	<b>0.00</b>	<b>0.00</b>	<b>0.00</b>	<b>0.00</b>	<b>0.00</b>	<b>0.00</b>	<b>0.00</b>
<b>Transferencias Federales Etiquetadas</b>							
Aportaciones	0.00	0.00	0.00	0.00	0.00	0.00	0.00
Fondo de Aportaciones para la Nómina Educativa y Gasto Operativo	0.00	0.00	0.00	0.00	0.00	0.00	0.00
Fondo de Aportaciones para los Servicios de Salud	0.00	0.00	0.00	0.00	0.00	0.00	0.00
Fondo de Aportaciones para la Infraestructura Social	0.00	0.00	0.00	0.00	0.00	0.00	0.00
Fondo de Aportaciones para el Fortalecimiento de los Municipios y de las Demarcaciones Territoriales del Distrito Federal	0.00	0.00	0.00	0.00	0.00	0.00	0.00
Fondo de Aportaciones para la Educación Tecnológica y de Adultos	0.00	0.00	0.00	0.00	0.00	0.00	0.00
Fondo de Aportaciones para la Seguridad Pública de los Estados y del Distrito Federal	0.00	0.00	0.00	0.00	0.00	0.00	0.00
Fondo de Aportaciones para el Fortalecimiento de las Entidades Federativas	0.00	0.00	0.00	0.00	0.00	0.00	0.00
Convenios	0.00	0.00	0.00	0.00	0.00	0.00	0.00
Convenios de Protección Social en Salud	0.00	0.00	0.00	0.00	0.00	0.00	0.00
Convenios de Descentralización	0.00	0.00	0.00	0.00	0.00	0.00	0.00
Convenios de Reasignación	0.00	0.00	0.00	0.00	0.00	0.00	0.00
Otros Convenios y Subsidios	0.00	0.00	0.00	0.00	0.00	0.00	0.00
Fondos Distintos de Aportaciones	0.00	0.00	0.00	0.00	0.00	0.00	0.00
Fondo para Entidades Federativas y Municipios Productores de Hidrocarburos	0.00	0.00	0.00	0.00	0.00	0.00	0.00
Fondo Minero	0.00	0.00	0.00	0.00	0.00	0.00	0.00
Transferencias, Asignaciones, Subsidios y Subvenciones, y Pensiones y Jubilaciones	0.00	0.00	0.00	0.00	0.00	0.00	0.00
Otras Transferencias Federales Etiquetadas	0.00	0.00	0.00	0.00	0.00	0.00	0.00
<b>Total de Transferencias Federales Etiquetadas</b>	<b>0.00</b>	<b>0.00</b>	<b>0.00</b>	<b>0.00</b>	<b>0.00</b>	<b>0.00</b>	<b>0.00</b>
<b>Ingresos Derivados de Financiamientos</b>	<b>0.00</b>	<b>0.00</b>	<b>0.00</b>	<b>0.00</b>	<b>0.00</b>	<b>0.00</b>	<b>0.00</b>
Ingresos Derivados de Financiamientos	0.00	0.00	0.00	0.00	0.00	0.00	0.00
<b>Total de Ingresos</b>	<b>0.00</b>	<b>0.00</b>	<b>0.00</b>	<b>0.00</b>	<b>0.00</b>	<b>0.00</b>	<b>0.00</b>
<b>Datos Informativos</b>							
Ingresos Derivados de Financiamientos con Fuente de Pago de Ingresos de Libre Disposición	0.00	0.00	0.00	0.00	0.00	0.00	0.00
Ingresos Derivados de Financiamientos con Fuente de Pago de Transferencias Federales Etiquetadas	0.00	0.00	0.00	0.00	0.00	0.00	0.00
<b>Ingresos Derivados de Financiamientos</b>	<b>0.00</b>	<b>0.00</b>	<b>0.00</b>	<b>0.00</b>	<b>0.00</b>	<b>0.00</b>	<b>0.00</b>

**NO APLICA**

RUBRO DE INGRESOS	ESTIMADO		INGRESO		RECAUDADO	DIFERENCIA
	AMPLIACIONES Y REDUCCIONES	MODIFICADO	DEVENGADO	RECAUDADO		
<b>Ingresos de Libre Disposición</b>						
Impuestos	0.00	0.00	0.00	0.00	0.00	0.00
Cuotas y Aportaciones de Seguridad Social	0.00	0.00	0.00	0.00	0.00	0.00
Contribuciones de Mejoras	0.00	0.00	0.00	0.00	0.00	0.00
Derechos	0.00	0.00	0.00	0.00	0.00	0.00
Productos	0.00	0.00	0.00	0.00	0.00	0.00
Aprovenimientos	0.00	0.00	0.00	0.00	0.00	0.00
Ingresos por Venta de Bienes y Prestación de Servicios	0.00	0.00	0.00	0.00	0.00	0.00
Participaciones	0.00	0.00	0.00	0.00	0.00	0.00
Fondo General de Participaciones	0.00	0.00	0.00	0.00	0.00	0.00
Fondo de Fomento Municipal	0.00	0.00	0.00	0.00	0.00	0.00
Fondo de Fiscalización y Recaudación	0.00	0.00	0.00	0.00	0.00	0.00
Fondo de Compensación	0.00	0.00	0.00	0.00	0.00	0.00
Fondo de Extracción de Hidrocarburos	0.00	0.00	0.00	0.00	0.00	0.00
Impuesto Especial Sobre Producción y Servicios	0.00	0.00	0.00	0.00	0.00	0.00
0.136% de la Recaudación Federal Participable	0.00	0.00	0.00	0.00	0.00	0.00
3.17% Sobre Extracción de Petróleo	0.00	0.00	0.00	0.00	0.00	0.00
Gasolinas y Diésel	0.00	0.00	0.00	0.00	0.00	0.00
Fondo del Impuesto Sobre la Renta	0.00	0.00	0.00	0.00	0.00	0.00
Fondo de Estabilización de los Ingresos de las Entidades Federativas	0.00	0.00	0.00	0.00	0.00	0.00
Incentivos Derivados de la Colaboración Fiscal	0.00	0.00	0.00	0.00	0.00	0.00
Tercería o Uso de Vehículos	0.00	0.00	0.00	0.00	0.00	0.00
Fondo de Compensación ISAN	0.00	0.00	0.00	0.00	0.00	0.00
Impuesto Sobre Automóviles Nuevos	0.00	0.00	0.00	0.00	0.00	0.00
Fondo de Compensación de Repesos-Intermedios	0.00	0.00	0.00	0.00	0.00	0.00
Otros Incentivos Económicos	0.00	0.00	0.00	0.00	0.00	0.00
Transferencias y Asignaciones	0.00	0.00	0.00	0.00	0.00	0.00
Convenios	0.00	0.00	0.00	0.00	0.00	0.00
Otros Convenios y Subsidios	0.00	0.00	0.00	0.00	0.00	0.00
Otros Ingresos de Libre Disposición	0.00	0.00	0.00	0.00	0.00	0.00
Participaciones en Ingresos Locales	0.00	0.00	0.00	0.00	0.00	0.00
Otros Ingresos de Libre Disposición	0.00	0.00	0.00	0.00	0.00	0.00
Otros Ingresos de Libre Disposición/ Con Recursos de Años Anteriores	0.00	0.00	0.00	0.00	0.00	0.00
<b>Total Ingresos de Libre Disposición</b>	<b>0.00</b>	<b>0.00</b>	<b>0.00</b>	<b>0.00</b>	<b>0.00</b>	<b>0.00</b>
<b>Ingresos Excedentes de Ingresos de Libre Disposición</b>						<b>0.00</b>
<b>Transferencias Federales Etiquetadas</b>						
Aportaciones	0.00	0.00	0.00	0.00	0.00	0.00
Fondo de Aportaciones para la Nómina Educativa y Gasto Operativo	0.00	0.00	0.00	0.00	0.00	0.00
Fondo de Aportaciones para los Servicios de Salud	0.00	0.00	0.00	0.00	0.00	0.00
Fondo de Aportaciones para la Infraestructura Social	0.00	0.00	0.00	0.00	0.00	0.00
Fondo de Aportaciones para el Fortalecimiento de los Municipios y de las Demarcaciones Territoriales del Distrito Federal	0.00	0.00	0.00	0.00	0.00	0.00
Fondo de Aportaciones Múltiples	0.00	0.00	0.00	0.00	0.00	0.00
Fondo de Aportaciones para la Educación Tecnológica y de Adultos	0.00	0.00	0.00	0.00	0.00	0.00
Fondo de Aportaciones para la Seguridad Pública de los Estados y del Distrito Federal	0.00	0.00	0.00	0.00	0.00	0.00
Fondo de Aportaciones para el Fortalecimiento de las Entidades Federativas	0.00	0.00	0.00	0.00	0.00	0.00
Convenios	0.00	0.00	0.00	0.00	0.00	0.00
Convenios de Protección Social en Salud	0.00	0.00	0.00	0.00	0.00	0.00
Convenios de Descentralización	0.00	0.00	0.00	0.00	0.00	0.00
Convenios de Reasignación	0.00	0.00	0.00	0.00	0.00	0.00
Otros Convenios y Subsidios	0.00	0.00	0.00	0.00	0.00	0.00
Fondos Distintos de Aportaciones	0.00	0.00	0.00	0.00	0.00	0.00
Fondo para Entidades Federativas y Municipios Productores de Hidrocarburos	0.00	0.00	0.00	0.00	0.00	0.00
Fondo Milenio	0.00	0.00	0.00	0.00	0.00	0.00
Transferencias, Asignaciones, Subsidios y Subvenciones, y Pensiones y Jubilaciones	0.00	0.00	0.00	0.00	0.00	0.00
Otras Transferencias Federales Etiquetadas	0.00	0.00	0.00	0.00	0.00	0.00
<b>Total de Transferencias Federales Etiquetadas</b>	<b>0.00</b>	<b>0.00</b>	<b>0.00</b>	<b>0.00</b>	<b>0.00</b>	<b>0.00</b>
<b>Ingresos Derivados de Financiamientos</b>	<b>0.00</b>	<b>0.00</b>	<b>0.00</b>	<b>0.00</b>	<b>0.00</b>	<b>0.00</b>
Ingresos Derivados de Financiamientos	0.00	0.00	0.00	0.00	0.00	0.00
<b>Datos Informativos</b>						
Ingresos Derivados de Financiamientos con Fuente de Pago de Ingresos de Libre Disposición	0.00	0.00	0.00	0.00	0.00	0.00
Ingresos Derivados de Financiamientos con Fuente de Pago de Transferencias Federales Etiquetadas	0.00	0.00	0.00	0.00	0.00	0.00
<b>Ingresos Derivados de Financiamientos</b>	<b>0.00</b>	<b>0.00</b>	<b>0.00</b>	<b>0.00</b>	<b>0.00</b>	<b>0.00</b>

**NO APLICA**