

“2021, Año de la Independencia”

SECRETARÍA DE OBRAS PÚBLICAS  
SECRETARÍA DE OBRAS PÚBLICAS  
CHIAPAS  
Tuxtla Gutiérrez, Chiapas;  
Noviembre 08 de 2021

10 NOV 2021

C.P. Roberto Coutiño Espinosa  
Director De Contabilidad Gubernamental  
Secretaría De Hacienda  
Torre Chiapas, Piso 9  
CIUDAD.

RECIBIDO  
COORDINACIÓN DE ADMINISTRACIÓN Y FINANZAS

Dando cumplimiento a la Normatividad Contable 2021, de conformidad al Capítulo II, artículo 49 fracción II inciso a), relativo a la **Información Mensual** me permito enviar a Usted, la información Contable en original debidamente firmada correspondiente al mes de **Septiembre de 2021** de acuerdo a lo siguiente:

- 1.- Estado de Situación Financiera, en dos versiones, Nivel de cuentas y de Rubros (03 fojas).
- 2.- Estado de Actividades en dos versiones, Nivel de cuentas y de Rubros (04 fojas).
- 3.- Estado de Variación en la Hacienda Pública (01 foja).
- 4.- Estado Analítico del Activo, en dos versiones, Nivel de cuentas y por Rubros (05 fojas).
- 5.- Estado de Cambios en la Situación Financiera (01 foja).
- 6.- Estado de Flujos de Efectivo (01 foja).
- 7.- Estado Analítico de la Deuda y Otros Pasivos (01 foja).
- 8.- Notas de Memoria (01 foja).
- 9.- Balanza de Comprobación Mensual y Acumulada (06 fojas).
- 10.- Analítico de Aplicación y Disponibilidad del Presupuesto de Egreso (03 fojas).
- 11.- Integración del Presupuesto (02 fojas).
- 12.- Variaciones en Cuentas de Balance. (02 fojas).
- 13.- Estado Analítico de Ingresos (03 fojas).
- 14.- Endeudamiento Neto (01 foja).
- 15.- Intereses de la Deuda (01 foja).
- 16.- Indicadores de la Postura Fiscal (03 fojas).
- 17.- Analítico de Saldos Mensual de todas las cuentas. (01 tanto).
- 18.- Libro Diario (se envía en medio magnético USB).
- 19.- LDF-1 Estado de Situación Financiera Detallado (01 foja)
- 20.- LDF-2 Informe Analítico De La Deuda Pública y Otros Pasivos (01 foja)
- 21.- LDF-3 Informe Analítico de Obligaciones Diferentes de Financiamientos (01 foja)
- 22.- LDF-4 Balance Presupuestario (01 foja)
- 23.- LDF-5 Estado Analítico de Ingresos Detallado (03 fojas).

RECIBIDO  
10 NOV 2021  
SECRETARÍA DE HACIENDA  
DIRECCIÓN DE CONTABILIDAD  
GUBERNAMENTAL  
TUXTLA GUTIÉRREZ, CHIAPAS

SECRETARÍA DE OBRAS PÚBLICAS  
GOBIERNO DE CHIAPAS  
CHIAPAS  
SECRETARÍA DE OBRAS PÚBLICAS

Sin otro en particular, le envío un cordial saludo  
**Atentamente**

L.C.P. **Javier Walter Avendaño Córdoba**  
Director de Presupuesto y Contabilidad

C.c.p. Lic. Octavio Gutiérrez Suárez.- Coordinador de Administración y Finanzas.- Para su cumplimiento.- Edificio.  
C.P. Elizabeth Marroquín Gálvez.- Jefa de la Unidad de Coordinación Administrativa de Organismos Públicos.- Mismo fin.- Secretaría de Hacienda.- Ciudad  
ARCHIVO/MINUTARIO  
CP JWAC/bbvm/rmj\*\*\*

RECIBIDO  
10 NOV 2021  
SECRETARÍA DE HACIENDA  
DIRECCIÓN DE CONTABILIDAD  
GUBERNAMENTAL  
TUXTLA GUTIÉRREZ, CHIAPAS

DESPACHADO  
DIRECCIÓN DE PRESUPUESTO Y CONTABILIDAD

10 NOV 2021



**GOBIERNO CONSTITUCIONAL DEL ESTADO DE CHIAPAS  
SECRETARÍA DE OBRAS PÚBLICAS**

**SISTEMA CONTABLE 2021  
ESTADO DE SITUACION FINANCIERA  
AL 30 DE SEPTIEMBRE DEL 2021  
(Cifras en Pesos)**

ACTIVO	Concepto		PASIVO	Concepto	
	2021	2020		2021	2020
<b>Activo Circulante</b>			<b>Activo Circulante</b>		
<b>Efectivo y Equivalentes</b>			<b>Cuentas por Pagar a Corto Plazo</b>		
Efectivo	1,860,000,199.56	1,375,527,105.06	Cuentas por Pagar a Corto Plazo	10,371,420.23	441,208,186.49
Banco/Tesorería	0.00	0.00	Servicios Prepagados por Pagar a Corto Plazo	924,342.17	1,652,837.53
Bancos/Dependencias y Otros	0.00	0.00	Proveedores por Pagar a Corto Plazo	7,439,398.81	917,238.63
Inversiones Temporales (Hasta 3 Meses)	749,825,195.98	480,134,884.84	Contratistas por Cheques Públicos por Pagar a Corto Plazo	0.00	393,813,965.90
Fondos con Afectación Específica	0.00	0.00	Participaciones y Aportaciones por Pagar a Corto Plazo	0.00	0.00
Depositos de Fondos de Terceros en Garantía y/o Administración	910,375,003.58	910,392,140.42	Transferencias Obligadas por Pagar a Corto Plazo	0.00	8,425.15
Otros Derechos y Equivalentes	0.00	0.00	Intereses, Comisiones y Otros Gastos de la Deuda Pública por Pagar a Corto Plazo	0.00	0.00
<b>Derechos a Recibir Efectivo o Equivalentes</b>			Revoluciones y Contribuciones por Pagar a Corto Plazo	1,079,528.91	13,417,628.57
Inversiones Financieras de Corto Plazo	0.00	12,519,268.67	Devoluciones de la Ley de Ingresos por Pagar a Corto Plazo	0.00	0.00
Cuentas por Cobrar a Corto Plazo	0.00	0.00	Otros Cuentas por Pagar a Corto Plazo	930,536.34	1,386,642.71
Deudores Diversos por Cobrar a Corto Plazo	0.00	0.00	<b>Documentos por Pagar a Corto Plazo</b>		
Ingresos por Recuperar a Corto Plazo	0.00	0.00	Documentos con Contratas por Pagar a Corto Plazo	0.00	0.00
Deudores por Anticipos de la Tesorería a Corto Plazo	0.00	0.00	Documentos con Contratas por Otros Públicos por Pagar a Corto Plazo	0.00	0.00
Préstamos, Obligados a Corto Plazo	0.00	0.00	Otros Documentos por Pagar a Corto Plazo	0.00	0.00
Otros Derechos a Recibir Efectivo o Equivalentes a Corto Plazo	0.00	0.00	<b>Porción a Corto Plazo de la Deuda Pública a Largo Plazo</b>		
<b>Derechos a Recibir Bienes o Servicios</b>			Porción a Corto Plazo de la Deuda Pública Interna	0.00	0.00
Anticipos a Proveedores por Adquisición de Bienes y Prestación de Servicios a Corto Plazo	4,828,393.42	238,480,671.69	Porción a Corto Plazo de la Deuda Pública Externa	0.00	0.00
Anticipos a Proveedores por Adquisición de Bienes Inmuebles y Muebles a Corto Plazo	0.00	0.00	Porción a Corto Plazo de Arrendamiento Financiero	0.00	0.00
Anticipos a Proveedores por Adquisición de Bienes Intangibles a Corto Plazo	0.00	0.00	<b>Títulos y Valores a Corto Plazo</b>		
Anticipos a Contratistas por Obras Públicas a Corto Plazo	0.00	0.00	Títulos y Valores de la Deuda Pública Interna a Corto Plazo	0.00	0.00
Anticipos a Contratistas por Obras Públicas a Corto Plazo	4,828,393.52	238,480,671.59	Títulos y Valores de la Deuda Pública Externa a Corto Plazo	0.00	0.00
Otros Derechos a Recibir Bienes o Servicios a Corto Plazo	0.00	0.00	<b>Pasivos Diferidos a Corto Plazo</b>		
<b>Inventarios</b>			Ingresos Cobrados por Adelantado a Corto Plazo	0.00	0.00
Inventario de Mercancías para Venta	0.00	0.00	Intereses Cobrados por Adelantado a Corto Plazo	0.00	0.00
Inventario de Mercancías Terminadas	0.00	0.00	Otros Pasivos Diferidos a Corto Plazo	0.00	0.00
Inventario de Mercancías en Proceso de Elaboración	0.00	0.00	<b>Fondo y Bienes de Terceros en Garantía y/o Administración a Corto Plazo</b>		
Inventario de Materias Primas, Materiales y Suministros para Producción	0.00	0.00	Fondo en Garantía a Corto Plazo	147,080.80	2,081.74
Bienes en Tránsito	0.00	0.00	Fondo en Administración a Corto Plazo	147,080.80	2,081.74
<b>Almacenes</b>			Fondos Contingentes a Corto Plazo	0.00	0.00
Almacén de Materiales y Suministros de Consumo	0.00	0.00	Fondo de Fideicomisos, Mandatos y Contratos Analógicos a Corto Plazo	0.00	0.00
<b>Estimación por Pérdida o Detención de Activos Circulantes</b>			Otros Fondos de Terceros en Garantía y/o Administración a Corto Plazo	0.00	0.00
Estimaciones para Cuentas Recaudables por Derechos a Recibir Efectivo o Equivalentes	0.00	0.00	Valores y Bienes en Garantía a Corto Plazo	0.00	0.00
Estimación por Detención de Inventarios	0.00	0.00	<b>Provisiones a Corto Plazo</b>		
<b>Otros Activos Circulantes</b>			Provisión para Demandas y Juicios a Corto Plazo	0.00	0.00
Valores en Garantía	0.00	0.00	Provisión para Contingencias a Corto Plazo	0.00	0.00
Bienes Demorados de Embargos, Decretos, Aseguaramientos y Dación en Pago	0.00	0.00	Otros Provisiones a Corto Plazo	0.00	0.00
Adquisición por Forzosa de Terceros	0.00	0.00	<b>Otros Pasivos a Corto Plazo</b>		
Participaciones y Aportaciones de Capital	0.00	0.00	Ingresos por Clasificar Recaudación por Participar	428,921,908.17	0.00
<b>Total de Activos Circulantes</b>	<b>1,864,827,191.88</b>	<b>1,650,587,244.32</b>	Otros Pasivos Circulantes	428,921,908.17	0.00
<b>Activo No Circulante</b>			<b>Total de Pasivos Circulantes</b>	<b>439,443,193.20</b>	<b>441,210,268.23</b>
<b>Inversiones Financieras a Largo Plazo</b>			<b>Pasivo No Circulante</b>		
Inversiones a Largo Plazo	0.00	0.00	Cuentas por Pagar a Largo Plazo	1,721,737,261.03	1,721,819,181.03
Títulos y Valores a Largo Plazo	0.00	0.00	Proveedores por Pagar a Largo Plazo	75,655,110.80	75,837,020.80
Fideicomisos, Mandatos y Contratos Analógicos	0.00	0.00	Contratistas por Cheques Públicos por Pagar a Largo Plazo	1,545,682,150.23	1,545,682,150.23
Participaciones y Aportaciones de Capital	0.00	0.00	<b>Documentos por Pagar a Largo Plazo</b>		
<b>Derechos a Recibir Efectivo o Equivalentes a Largo Plazo</b>			Documentos con Contratas por Pagar a Largo Plazo	0.00	0.00
Documentos por Cobrar a Largo Plazo	114,230,944.08	117,324,654.33	Documentos con Contratas por Otros Públicos por Pagar a Largo Plazo	0.00	0.00
Deudores Diversos a Largo Plazo	95,092,603.66	95,201,675.33	Otros Documentos por Pagar a Largo Plazo	0.00	0.00
Ingresos por Recuperar Largo Plazo	23,198,040.22	22,122,980.02	<b>Deuda Pública a Largo Plazo</b>		
Préstamos, Obligados a Largo Plazo	0.00	0.00	Títulos y Valores de la Deuda Pública Interna a Largo Plazo	0.00	0.00
Otros Derechos a Recibir Efectivo o Equivalentes a Largo Plazo	0.00	0.00	Títulos y Valores de la Deuda Pública Externa a Largo Plazo	0.00	0.00
<b>Bienes Inmuebles, Infraestructura y Construcciones en Proceso</b>			Préstamos de la Deuda Pública Interna por Pagar a Largo Plazo	0.00	0.00
Terrenos	35,380,241,658.88	34,998,726,447.96	Arrendamiento Financiero por Pagar a Largo Plazo	0.00	0.00
Viviendas	3,408,641.00	3,048,446.00	<b>Pasivos Diferidos a Largo Plazo</b>		
Edificios no Habitacionales	0.00	0.00	Cedidos Diferidos a Largo Plazo	1,548,329,833.91	1,547,200,547.87
Infraestructura	256,595,274.00	239,343,640.00	Intereses Cobrados por Adelantado a Largo Plazo	0.00	0.00
Construcciones en Proceso en Bienes de Dominio Público	0.00	0.00	Otros Pasivos Diferidos a Largo Plazo	1,548,329,833.91	1,547,200,547.87
Construcciones en Proceso en Bienes Propios	30,147,644,196.21	29,926,723,196.93	<b>Fondo y Bienes de Terceros en Garantía y/o Administración a Largo Plazo</b>		
Otros Bienes Inmuebles	4,976,583,697.65	4,919,606,163.13	Fondo en Garantía a Largo Plazo	210,946,634.26	210,723,947.86
<b>Bienes Muebles</b>			Fondos en Administración a Largo Plazo	0.00	0.00
Mobiliario y Equipo de Administración	318,678,188.69	316,481,171.23	Fondos Contingentes a Largo Plazo	210,946,634.26	210,723,947.86
Mobiliario y Equipo Educativo y Recreativo	40,177,786.68	39,651,909.65	Fondos de Fideicomisos, Mandatos y Contratos Analógicos a Largo Plazo	0.00	0.00
Equipo e Instrumental Médico y de Laboratorio	1,701,668.70	1,701,669.70	Otros Fondos de Terceros en Garantía y/o Administración a Largo Plazo	0.00	0.00
Equipo e Instrumental Médico y de Laboratorio	107,546,823.06	107,546,823.06	<b>Provisiones a Largo Plazo</b>		
Vehículos y Equipo de Transporte	14,896,074.20	15,363,632.84	Provisión para Demandas y Juicios a Largo Plazo	511,120.68	511,120.68
Equipo de Defensa y Seguridad	0.00	0.00	Provisión para Pensiones a Largo Plazo	0.00	0.00
Maquinario, Otros Equipos y Herramientas	154,353,637.63	152,027,126.89	Provisión para Contingencias a Largo Plazo	0.00	0.00
Colecciones, Obras de Arte y Objetos Valiosos	0.00	0.00	Otros Provisiones a Largo Plazo	0.00	0.00
Activos Biológicos	0.00	0.00	<b>Total de Pasivos No Circulantes</b>	<b>3,481,524,849.88</b>	<b>3,480,264,797.24</b>
<b>Activos Intangibles</b>			<b>Total del Pasivo</b>	<b>3,920,968,043.08</b>	<b>3,891,465,065.47</b>
Software	920,824.15	920,824.15			
Patentes, Marcas y Derechos Concesiones y Franquicias	0.00	0.00			
Licencias	290,299.00	290,299.00			
Otros Activos Intangibles	0.00	0.00			



**GOBIERNO CONSTITUCIONAL DEL ESTADO DE CHIAPAS**  
**SECRETARÍA DE OBRAS PÚBLICAS**  
**SISTEMA CONTABLE 2021**  
**ESTADO DE SITUACION FINANCIERA**  
**AL 30 DE SEPTIEMBRE DEL 2021**  
 (Cifras en Pesos)

Página 2 de 2  
 Fecha: 03/11/2021

Concepto	2021		2020	
	2021	2020	2021	2020
<b>Depreciación, Deterioro y Amortización Acumulada de Bienes</b>	0.00	0.00		
Depreciación Acumulada de Bienes Inmuebles	0.00	0.00		
Depreciación Acumulada de Infraestructura	0.00	0.00		
Depreciación Acumulada de Bienes Muebles	0.00	0.00		
Depreciación Acumulada de Activos Biológicos	0.00	0.00		
Amortización Acumulada de Activos Intangibles	0.00	0.00		
<b>Activos Diferidos</b>	2,888,112,312.86	2,887,170,612.09		
Estudios, Formulación y Evaluación de Proyectos	189,238,164.62	169,238,164.62		
Derechos sobre Bienes en Régimen de Arrendamiento	0.00	0.00		
Préstamos	0.00	0.00		
Gastos Pagados por Adelantado a Largo Plazo	0.00	0.00		
Anticipos a Largo Plazo	1,355,776,250.05	1,355,776,250.05		
Beneficios al Retiro de Empleados Pagados por Adelantado	0.00	0.00		
Otros Activos Diferidos	1,382,097,898.31	1,382,166,197.42		
<b>Eliminación por Pérdida o Deterioro de Activos no Circulantes</b>	0.00	0.00		
Eliminaciones por Pérdida de Cuentas Incoobrables de Deudores por Cobrar a Largo Plazo	0.00	0.00		
Eliminaciones por Pérdida de Cuentas Incoobrables de Deudores Diversos por Cobrar a Largo Plazo	0.00	0.00		
Eliminaciones por Pérdida de Cuentas Incoobrables de Ingresos por Cobrar a Largo Plazo	0.00	0.00		
Eliminaciones por Pérdida de Cuentas Incoobrables de Prestamos Otorgados a Largo Plazo	0.00	0.00		
Eliminaciones por Pérdida de Otros Cuentas Incoobrables a Largo Plazo	0.00	0.00		
<b>Otros Activos no Circulantes</b>	23,793,356.50	23,793,356.50		
Bienes en Concesión	0.00	0.00		
Bienes en Arrendamiento Financiero	0.00	0.00		
Bienes en Concedido	23,793,356.50	23,793,356.50		
<b>Total de Activos No Circulantes</b>	38,738,255,485.26	38,351,247,276.30		
<b>Total del Activo</b>	40,404,082,676.34	40,001,754,521.62		
<b>Hacienda Pública / Patrimonio</b>				
Hacienda Pública/Patrimonio Contribuido	916,324.16	0.00		
Aportaciones	0.00	0.00		
Abonamientos	0.00	0.00		
Donaciones de Capital	0.00	0.00		
Donaciones de Capital	0.00	0.00		
<b>Actualización de la Hacienda Pública/Patrimonio</b>	916,324.16	0.00		
Actualización de la Hacienda Pública/Patrimonio	916,324.16	0.00		
<b>Hacienda Pública/Patrimonio Generado</b>	38,482,198,309.10	38,110,289,456.16		
Resultados del Ejercicio (Ahorro/Desahorro)	783,842,377.46	1,511,688,505.34		
Resultados del Ejercicio (Ahorro/Desahorro)	783,842,377.46	1,511,688,505.34		
<b>Resultados de Ejercicios Anteriores</b>	35,491,655,426.14	34,408,212,274.31		
Resultados de Ejercicios Anteriores	35,491,655,426.14	34,408,212,274.31		
<b>Reservas</b>	0.00	0.00		
Reservas de Bienes Inmuebles	209,705,942.32	195,094,113.32		
Reservas de Bienes Muebles	207,935,219.55	191,323,390.95		
Reservas de Bienes Intangibles	1,821,264.95	1,821,264.95		
Otros Reservas	(50,542.55)	(50,542.55)		
<b>Reservas</b>	0.00	0.00		
Reservas de Patrimonio	0.00	0.00		
Reservas Territoriales	0.00	0.00		
Reservas por Contingencias	0.00	0.00		
<b>Rectificaciones de Resultados de Ejercicios Anteriores</b>	(2,705,438.85)	(2,705,438.85)		
Cambios en Políticas Contables	0.00	0.00		
Cambios por Errores Contables	(2,705,438.85)	(2,705,438.85)		
<b>Exceso o Insuficiencia en la Actualización de la Hacienda Pública/Patrimonio</b>	0.00	0.00		
Resultado por Pérdida Monetaria	0.00	0.00		
Resultado por Posición Monetaria	0.00	0.00		
<b>Resultado por Tendencia de Activos no Monetarios</b>	0.00	0.00		
Resultado por Tendencia de Activos no Monetarios	0.00	0.00		
<b>Total Hacienda Pública/Patrimonio</b>	38,483,114,633.26	38,110,289,456.16		
<b>Total del Pasivo y Hacienda Pública/Patrimonio</b>	40,404,082,676.34	40,001,754,521.62		

Lic. Octavio Gutiérrez Suárez  
 Coordinador de Administración y Finanzas

L.C.P. Javier Walter Avendaño Cordova  
 Director de Presupuesto y Contabilidad

"Bajo protesta de decir verdad declaramos que los Estados Financieros y sus notas, son razonablemente correctos y son responsabilidad del emisor".



GOBIERNO CONSTITUCIONAL DEL ESTADO DE CHIAPAS  
SECRETARÍA DE OBRAS PÚBLICAS

SISTEMA CONTABLE 2021  
ESTADO DE SITUACION FINANCIERA  
AL 30 DE SEPTIEMBRE DEL 2021  
(Cifras en Pesos)

Página 1 de 1  
Fecha: 03/11/2021

Concepto	2021	2020	Concepto	2021	2020
<b>ACTIVO</b>					
<b>Activo Circulante</b>					
Efectivo y Equivalentes	1,680,000,199.56	1,379,527,105.05	Cuentas por Pagar a Corto Plazo	10,374,209.23	411,208,186.49
Derechos a Recibir Efectivo o Equivalentes	0.00	12,519,298.67	Documentos por Pagar a Corto Plazo	0.00	0.00
Derechos a Recibir Bienes o Servicios	4,926,991.52	256,490,871.59	Precios a Corto Plazo de la Deuda Pública a Largo Plazo	0.00	0.00
Inventarios	0.00	0.00	Títulos y Valores a Corto Plazo	0.00	0.00
Atenciones	0.00	0.00	Pasivos Diferidos a Corto Plazo	0.00	0.00
Atenuación por Perdida o Deterioro de Activos Circulantes	0.00	0.00	Fondos y Bienes de Terceiros en Garantía y/o Administración a Corto Plazo	147,080.80	2,081.74
Otros Activos Circulantes	0.00	0.00	Provisiones a Corto Plazo	0.00	0.00
<b>Total de Activos Circulantes</b>	<b>1,684,927,191.08</b>	<b>1,650,507,245.32</b>	Otros Pasivos a Corto Plazo	428,921,906.17	0.00
<b>Activo No Circulante</b>					
Inversiones Financieras a Largo Plazo	0.00	0.00	<b>Total de Pasivos Circulantes</b>	<b>439,443,193.20</b>	<b>411,210,288.23</b>
Bienes que se Recibirán Efectivo o Equivalentes a Largo Plazo	118,290,844.08	117,924,563.35	<b>Pasivo No Circulante</b>	0.00	0.00
Bienes Inmuebles, Infraestructura y Construcciones en Proceso	36,383,241,658.86	34,988,728,447.86	Cuentas por Pagar a Largo Plazo	1,721,377,287.03	1,721,819,181.93
Bienes Muebles	318,678,189.69	316,491,171.25	Documentos por Pagar a Largo Plazo	0.00	0.00
Activos Intangibles	1,171,123.15	1,171,123.15	Deuda Pública a Largo Plazo	0.00	0.00
Depreciación, Deterioro y Amortización Acumulada de Bienes	0.00	0.00	Pasivos Diferidos a Largo Plazo	1,548,329,833.91	1,547,200,547.87
Activos Diferidos	2,888,112,312.96	2,887,170,812.09	Fondos y Bienes de Terceiros en Garantía y/o Administración a Largo Plazo	210,946,934.26	210,723,947.66
Estimación por Perdida o Deterioro de Activos no Circulantes	0.00	0.00	Provisiones a Largo Plazo	511,120.88	511,120.88
Otros Activos no Circulantes	29,793,395.90	29,793,395.90	<b>Total de Pasivos No Circulantes</b>	<b>3,481,624,949.88</b>	<b>3,480,254,797.24</b>
<b>Total de Activos No Circulantes</b>	<b>38,739,235,485.26</b>	<b>38,351,247,276.30</b>	<b>Total del Pasivo</b>	<b>3,920,968,043.08</b>	<b>3,891,465,085.47</b>
<b>Total del Activo</b>	<b>40,404,082,676.34</b>	<b>40,001,754,521.62</b>	<b>HACIENDA PÚBLICA / PATRIMONIO</b>		
			<b>Hacienda Pública/Patrimonio Contribuido</b>		
			Aportaciones	916,324.16	0.00
			Donaciones de Capital	0.00	0.00
			Actualización de la Hacienda Pública/Patrimonio	916,324.16	0.00
			<b>Hacienda Pública/Patrimonio generado</b>		
			Resultados del Ejercicio (Ahorro/Desahorro)	38,482,198,309.10	38,110,289,456.15
			Resultados de Ejercicios Anteriores	733,542,377.46	1,511,688,505.34
			Reservas	35,481,655,426.14	34,408,212,274.31
			Reservios	209,705,942.35	193,094,113.35
			Reservios	0.00	0.00
			Reducciones de Resultados de Ejercicios Anteriores	(2,705,438.65)	(2,705,438.65)
			<b>Ejercicio o Insuficiencia en la Actualización de la Hacienda Pública/Patrimonio</b>		
			Resultado por Perdida Monetaria	0.00	0.00
			Resultado por Ferencia de Activos no Monetarios	0.00	0.00
			<b>Total Hacienda Pública/Patrimonio</b>	<b>38,483,114,633.26</b>	<b>38,110,289,456.15</b>
			<b>Total del Pasivo y Hacienda Pública/Patrimonio</b>	<b>40,404,082,676.34</b>	<b>40,001,754,521.62</b>

Lic. Octavio Gutiérrez Suárez  
Coordinador de Administración y Finanzas

Lic. Javier Walter Ayendaño Cortova  
Director de Presupuesto y Contabilidad

"Bajo protesta de desfi-firidad declaramos que los Estados Financieros y sus notas, son razonablemente correctos y son responsabilidad del emisor".



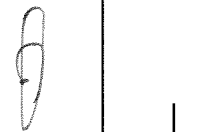
**GOBIERNO CONSTITUCIONAL DEL ESTADO DE CHIAPAS  
SECRETARÍA DE OBRAS PÚBLICAS**

**SISTEMA CONTABLE 2021  
ESTADO DE ACTIVIDADES**

**DEL 10. DE ENERO AL 30 DE SEPTIEMBRE DE 2021**  
(Cifras en Pesos)

Fecha: Página 1 de 3  
03/11/2021




Concepto	2021	2020
<b>INGRESOS Y OTROS BENEFICIOS</b>		
<b>Ingresos de Gestión</b>	<b>0.00</b>	<b>0.00</b>
<b>Impuestos</b>		
Impuestos Sobre los Ingresos	0.00	0.00
Impuestos Sobre el Patrimonio	0.00	0.00
Impuestos Sobre la Producción, el Consumo y las Transacciones	0.00	0.00
Impuestos al Comercio Exterior	0.00	0.00
Impuestos Sobre Nóminas y Asimilables	0.00	0.00
Impuestos Ecológicos	0.00	0.00
Accesorios de Impuestos	0.00	0.00
Impuestos no Comprendidos en la Ley de Ingresos Vigente, Causados en Ejercicios Fiscales Anteriores Pendientes de Liquidación o Pago	0.00	0.00
Otros Impuestos	0.00	0.00
<b>Cuotas y Aportaciones de Seguridad Social</b>	<b>0.00</b>	<b>0.00</b>
<b>Contribuciones de Mejoras</b>	<b>0.00</b>	<b>0.00</b>
<b>Derechos</b>	<b>0.00</b>	<b>0.00</b>
<b>Productos</b>	<b>0.00</b>	<b>0.00</b>
<b>Aprovechamientos</b>	<b>0.00</b>	<b>0.00</b>
<b>Ingresos por Venta de Bienes y Prestación de Servicios</b>	<b>0.00</b>	<b>0.00</b>
<i>Participaciones, Aportaciones, Convenios, Incentivos Derivados de la Colaboración Fiscal, Fondos Distintos de Aportaciones, Transferencias, Asignaciones, Subsidios y Subvenciones, y Pensiones y Jubilaciones.</i>	<b>940,611,487.62</b>	<b>1,731,533,036.34</b>
<i>Participaciones, Aportaciones, Convenios, Incentivos, Derivados de la Colaboración Fiscal y Fondos Distintos de Aportaciones</i>	0.00	0.00
<i>Participaciones</i>	0.00	0.00
<i>Aportaciones</i>	0.00	0.00
<i>Convenios</i>	0.00	0.00
<i>Incentivos Derivados de la Colaboración Fiscal</i>	0.00	0.00
<i>Fondos Distintos de Aportaciones</i>	0.00	0.00
<b>Transferencias, Asignaciones, Subsidios y Subvenciones, y Pensiones y Jubilaciones</b>	<b>940,611,487.62</b>	<b>1,731,533,036.34</b>
<i>Transferencias y Asignaciones</i>	940,611,487.62	1,731,533,036.34
<i>Subsidios y Subvenciones</i>	0.00	0.00
<i>Pensiones y Jubilaciones</i>	0.00	0.00
<i>Transferencias del Fondo Mexicano del Petróleo para la Estabilización y el Desarrollo</i>	0.00	0.00
<b>Otros Ingresos y Beneficios</b>	<b>29.85</b>	<b>31.76</b>
<b>Ingresos Financieros</b>		
<i>Intereses Ganados de Títulos, Valores y demás Instrumentos Financieros</i>	0.00	0.00

**SISTEMA CONTABLE 2021  
ESTADO DE ACTIVIDADES  
DEL 10. DE ENERO AL 30 DE SEPTIEMBRE DE 2021  
(Cifras en Pesos)**

Fecha: Página 2 de 3  
03/11/2021

Concepto	2021	2020
Otros Ingresos Financieros	0.00	0.00
<b>Incremento por Variación de Inventarios</b>	<b>0.00</b>	<b>0.00</b>
Disminución del Exceso de Estimaciones por Pérdida o Deterioro u Obsolescencia	0.00	0.00
Disminución del Exceso de Provisiones	0.00	0.00
Otros Ingresos y Beneficios Varios	29.85	31.76
<b>TOTAL DE INGRESOS Y OTROS BENEFICIOS</b>	<b>940,611,517.47</b>	<b>1,731,533,068.10</b>
<b>GASTOS Y OTRAS PÉRDIDAS</b>		
<b>Gastos de Funcionamiento</b>	<b>156,460,827.93</b>	<b>216,307,057.63</b>
Servicios Personales	105,440,484.51	155,041,579.32
Materiales y Suministros	8,494,004.62	6,235,329.33
Servicios Generales	42,526,338.80	55,030,148.98
<b>Transferencias, Asignaciones, Subsidios y Otras Ayudas</b>	<b>245,628.14</b>	<b>2,854,436.81</b>
Transferencias Internas y Asignaciones al Sector Público	0.00	0.00
Trasferencias al Resto del Sector Público	0.00	0.00
Subsidios y Subvenciones	245,628.14	2,854,436.81
Ayudas Sociales	0.00	0.00
Pensiones y Jubilaciones	0.00	0.00
Transferencias a Fideicomisos, Mandatos y Contratos Análogos	0.00	0.00
Transferencias a la Seguridad Social	0.00	0.00
Donativos	0.00	0.00
Transferencias al Exterior	0.00	0.00
<b>Participaciones y Aportaciones</b>	<b>0.00</b>	<b>0.00</b>
Participaciones	0.00	0.00
Aportaciones	0.00	0.00
Convenios	0.00	0.00
<b>Intereses, Comisiones y Otros Gastos de la Deuda Pública</b>	<b>0.00</b>	<b>0.00</b>
<b>Otros Gastos y Pérdidas Extraordinarias</b>	<b>362,683.94</b>	<b>683,068.32</b>
Estimaciones, Depreciaciones, Deterioros, Obsolescencia y Amortizaciones	362,675.08	682,909.50
Provisiones	0.00	0.00
Disminución de Inventarios	0.00	0.00
Aumento por Insuficiencia de Estimaciones por Pérdida o Deterioro u Obsolescencia	0.00	0.00
Aumento por Insuficiencia de Provisiones	0.00	0.00
Otros Gastos	8.86	158.82
<b>Inversión Pública</b>	<b>0.00</b>	<b>0.00</b>
Inversión Pública no Capitalizable	0.00	0.00



GOBIERNO CONSTITUCIONAL DEL ESTADO DE CHIAPAS  
SECRETARÍA DE OBRAS PÚBLICAS

SISTEMA CONTABLE 2021  
ESTADO DE ACTIVIDADES

DEL 1º DE ENERO AL 30 DE SEPTIEMBRE DE 2021  
(Cifras en Pesos)

Fecha: 03/11/2021  
Página 3 de 3

Concepto	2021	2020
TOTAL DE GASTOS Y OTRAS PÉRDIDAS	157,069,140.01	219,844,562.76
RESULTADOS DEL EJERCICIO (AHORRO/DESAHORRO)	<u>783,542,377.46</u>	<u>1,511,688,505.34</u>

Lic. Octavio Gutiérrez Suárez

Coordinador de Administración y Finanzas

L.C.P. Javier Walter Ayendaño Córdova

Director de Presupuesto y Contabilidad

"Bajo protesta de decir verdad declaramos que los Estados Financieros y sus notas, son razonablemente correctos y son responsabilidad del emisor".

SISTEMA CONTABLE 2021  
ESTADO DE ACTIVIDADES  
DEL 1o. DE ENERO AL 30 DE SEPTIEMBRE DE 2021  
(Cifras en Pesos)

Concepto	2021	2020
<b>INGRESOS Y OTROS BENEFICIOS</b>		
<i>Ingresos de la Gestión</i>		
Impuestos	0.00	0.00
Cuotas y Aportaciones de Seguridad Social	0.00	0.00
Contribuciones de Mejoras	0.00	0.00
Derechos	0.00	0.00
Productos	0.00	0.00
Aprovechamientos	0.00	0.00
Ingresos por Venta de Bienes y Prestación de Servicios	0.00	0.00
<i>Participaciones, Aportaciones, Convenios, Incentivos Derivados de la Colaboración Fiscal, Fondos Distintos de Aportaciones, Transferencias, Asignaciones, Subsidios y Subvenciones, y Pensiones y Jubilaciones</i>	940,611,487.62	1,731,533,036.34
Participaciones, Aportaciones, Convenios, Incentivos Derivados de la Colaboración Fiscal y Fondos Distintos de Aportaciones	0.00	0.00
Transferencias, Asignaciones, Subsidios y Subvenciones, y Pensiones y Jubilaciones	940,611,487.62	1,731,533,036.34
<i>Otros Ingresos y Beneficios</i>	29.85	31.76
Ingresos Financieros	0.00	0.00
Incremento por Variación de Inventarios	0.00	0.00
Disminución del Exceso de Estimaciones por Pérdida o Deterioro u Obsolescencia	0.00	0.00
Disminución del Exceso de Provisiones	0.00	0.00
Otros Ingresos y Beneficios Varios	29.85	31.76
<b>Total de Ingresos y Otros Beneficios</b>	<b>940,611,517.47</b>	<b>1,731,533,068.10</b>
<b>GASTOS Y OTRAS PÉRDIDAS</b>		
<i>Gastos de Funcionamiento</i>	156,460,827.93	216,307,067.53
Servicios Personales	105,440,484.51	155,041,579.32
Materiales y Suministros	8,494,004.62	6,235,329.33
Servicios Generales	42,526,338.80	55,030,148.98
<i>Transferencias, Asignaciones, Subsidios y Otras Ayudas</i>	246,628.14	2,854,436.81
Transferencias Internas y Asignaciones al Sector Público	0.00	0.00
Transferencias al Resido del Sector Público	0.00	0.00
Subsidios y Subvenciones	246,628.14	2,854,436.81
Ayudas Sociales	0.00	0.00
Pensiones y Jubilaciones	0.00	0.00
Transferencias a Fideicomisos, Mandatos y Contratos Análogos	0.00	0.00
Transferencias a la Seguridad Social	0.00	0.00
Donativos	0.00	0.00
Transferencias al Exterior	0.00	0.00
<i>Participaciones y Aportaciones</i>	0.00	0.00
Participaciones	0.00	0.00
Aportaciones	0.00	0.00
Convenios	0.00	0.00
<i>Intereses, Comisiones y Otros Gastos de la Deuda Pública</i>	0.00	0.00
Intereses de la Deuda Pública	0.00	0.00
Comisiones de la Deuda Pública	0.00	0.00
Gastos de la Deuda Pública	0.00	0.00
Costo por Coberturas	0.00	0.00
Ayoyos Financieros	0.00	0.00
<i>Otros Gastos y Pérdidas Extraordinarias</i>	362,683.94	683,068.32
Estimaciones, Depreciaciones, Deterioros, Obsolescencia y Amortizaciones	362,675.08	682,909.50
Provisiones	0.00	0.00
Disminución de Inventarios	0.00	0.00
Aumento por insuficiencia de Estimaciones por Pérdida o Deterioro u Obsolescencia	0.00	0.00
Aumento por insuficiencia de Provisiones	0.00	0.00
Otros Gastos	8.86	158.82
<i>Inversión Pública</i>	0.00	0.00
Inversión Pública no Capitalizable	0.00	0.00
<b>Total de Gastos y Otras Pérdidas</b>	<b>157,059,140.01</b>	<b>219,844,562.76</b>
<b>Resultados del Ejercicio (Ahorro/Desahorro)</b>	<b>783,542,377.46</b>	<b>1,511,588,505.34</b>

Lic. Octavio Gutiérrez Suárez

Coordinador de Administración y Finanzas

Lic.P. Javier Walter Avendaño Cortova

Director de Presupuesto y Contabilidad

“Bajo protesta de decir verdad declaramos que los Estados Financieros y sus notas, son razonablemente correctos y son responsabilidad del emisor”.



**SISTEMA CONTABLE 2021**  
**ESTADO DE VARIACIÓN EN LA HACIENDA PÚBLICA**  
**DEL 01 DE ENERO AL 30 DE SEPTIEMBRE DE 2021**  
 (Cifras en Pesos)

Fecha:

Página 1 de 1  
 03/11/2021

Concepto	Hacienda Pública / Patrimonio Contribuido	Hacienda Pública / Patrimonio Generado de Ejercicios Anteriores	Hacienda Pública / Patrimonio Generado del Ejercicio	Exceso o Insuficiencia en la Actualización de la Hacienda Pública/ Patrimonio	Total
<b>Hacienda Pública / Patrimonio Contribuido Neto de 2020</b>	<b>0.00</b>				<b>0.00</b>
Aportaciones	0.00				0.00
Donaciones de Capital	0.00				0.00
Actualización de la Hacienda Pública/ Patrimonio	0.00				0.00
<b>Hacienda Pública / Patrimonio Generado Neto de 2020</b>		<b>34,598,600,950.81</b>	<b>1,511,688,505.34</b>		<b>36,110,289,456.15</b>
Resultados del Ejercicio (Ahorro/Desahorro)		34,408,212,274.31	1,511,688,505.34		34,408,212,274.31
Revalúos		193,094,113.35			193,094,113.35
Reservas		0.00			0.00
Rectificaciones de Resultados de Ejercicios Anteriores		(2,705,436.85)			(2,705,436.85)
<b>Exceso o Insuficiencia en la Actualización de la Hacienda Pública / Patrimonio Neto de 2020</b>				<b>0.00</b>	<b>0.00</b>
Resultado por Posición Monetaria				0.00	0.00
Resultado por Tenencia de Activos no Monetarios				0.00	0.00
<b>Hacienda Pública / Patrimonio Neto Final de 2020</b>	<b>0.00</b>	<b>34,598,600,950.81</b>	<b>1,511,688,505.34</b>	<b>0.00</b>	<b>36,110,289,456.15</b>
<b>Cambios en la Hacienda Pública / Patrimonio Contribuido Neto de 2021</b>	<b>916,324.16</b>				<b>916,324.16</b>
Aportaciones	0.00				0.00
Donaciones de Capital	0.00				0.00
Actualización de la Hacienda Pública/ Patrimonio	916,324.16				916,324.16
<b>Variaciones de la Hacienda Pública / Patrimonio Generado Neto de 2021</b>		<b>1,083,443,151.83</b>	<b>(711,534,298.88)</b>		<b>371,908,852.95</b>
Resultados del Ejercicio (Ahorro/Desahorro)		1,083,443,151.83	(711,534,298.88)		371,908,852.95
Revalúos			783,542,377.46		783,542,377.46
Reservas			(1,511,688,505.34)		(428,245,353.51)
Rectificaciones de Resultados de Ejercicios Anteriores			16,611,829.00		16,611,829.00
Reservas			0.00		0.00
Rectificaciones de Resultados de Ejercicios Anteriores			0.00		0.00
<b>Cambios en el Exceso o Insuficiencia en la Actualización de la Hacienda Pública / Patrimonio Neto de 2021</b>				<b>0.00</b>	<b>0.00</b>
Resultado por Posición Monetaria				0.00	0.00
Resultado por Tenencia de Activos no Monetarios				0.00	0.00
<b>Hacienda Pública / Patrimonio Neto Final de 2021</b>	<b>916,324.16</b>	<b>35,682,044,102.64</b>	<b>800,154,206.46</b>	<b>0.00</b>	<b>36,483,114,633.26</b>

Lic. Octavio Gutiérrez Suárez

Coordinador de Administración y Finanzas

L.C.P. Javier Walter Avendaño Córdoba

Director de Presupuesto y Contabilidad

"Bajo protesta de decir verdad declaramos que los Estados Financieros y sus notas, son razonablemente correctos y son responsabilidad del emisor".

SECRETARIA DE OBRAS PÚBLICAS

SISTEMA CONTABLE 2021

ESTADO ANALITICO DEL ACTIVO

DEL 01 DE ENERO AL 30 DE SEPTIEMBRE DEL 2021

(Cifras en Pesos)

Fecha:

03/11/2021

No. Cha.	Concepto	Saldo Inicial	Cargos del Periodo	Abonos del Periodo	Saldo Final	Variación del Periodo
1	<b>ACTIVO</b>	<b>40,001,754,521.62</b>	<b>11,608,594,039.33</b>	<b>11,206,265,884.61</b>	<b>40,404,082,676.34</b>	<b>402,328,154.72</b>
11	<b>ACTIVO CIRCULANTE</b>	<b>1,650,507,245.32</b>	<b>6,899,999,487.21</b>	<b>6,885,679,541.45</b>	<b>1,664,827,191.08</b>	<b>14,319,945.76</b>
111	Efectivo y Equivalentes	1,379,527,105.06	6,522,603,410.66	6,242,130,316.16	1,660,000,199.56	280,473,094.50
1111	Efectivo	0.00	0.00	0.00	0.00	0.00
1112	Bancos/Tesorería	0.00	0.00	0.00	0.00	0.00
1113	Bancos/Dependencias y Otros	469,134,964.64	3,210,988,568.54	2,930,498,337.20	749,625,195.98	280,490,231.34
1114	Inversiones Temporales (Hasta 3 meses)	0.00	0.00	0.00	0.00	0.00
1115	Fondos con Afectación Especifica	910,392,140.42	3,311,614,842.12	3,311,631,978.96	910,375,003.58	(17,136.84)
1116	Depósitos de Fondos de Terceros en Garantía y/o Administración	0.00	0.00	0.00	0.00	0.00
1119	Otros Efectivos y Equivalentes	0.00	0.00	0.00	0.00	0.00
112	<b>Derechos a Recibir Efectivo o Equivalentes</b>	<b>12,519,268.67</b>	<b>455,374.56</b>	<b>12,974,643.23</b>	<b>0.00</b>	<b>(12,519,268.67)</b>
1121	Inversiones Financieras de Corto Plazo	0.00	0.00	0.00	0.00	0.00
1122	Cuentas por Cobrar a Corto Plazo	12,519,268.67	0.00	12,519,268.67	0.00	(12,519,268.67)
1123	Deudores Diversos por Cobrar a Corto Plazo	0.00	455,374.56	455,374.56	0.00	0.00
1124	Ingresos por Recuperar a Corto Plazo	0.00	0.00	0.00	0.00	0.00
1125	Deudores por Anticipos de la Tesorería a Corto Plazo	0.00	0.00	0.00	0.00	0.00
1126	Préstamos Otorgados a Corto Plazo	0.00	0.00	0.00	0.00	0.00
1129	Otros Derechos a Recibir Efectivo o Equivalentes a Corto Plazo	0.00	0.00	0.00	0.00	0.00
113	<b>Derechos a Recibir Bienes o Servicios</b>	<b>258,460,871.59</b>	<b>376,940,701.99</b>	<b>630,574,582.06</b>	<b>4,826,991.52</b>	<b>(253,633,880.07)</b>
1131	Anticipo a Proveedores por a Corto Plazo	0.00	0.00	0.00	0.00	0.00
1132	Anticipo a Proveedores por a Corto Plazo	0.00	0.00	0.00	0.00	0.00
1133	Anticipo a Proveedores por Adquisición de Bienes Intangibles a Corto Plazo	0.00	0.00	0.00	0.00	0.00
1134	Anticipo a Contratistas por Obras Públicas a Corto Plazo	258,460,871.59	376,940,701.99	630,574,582.06	4,826,991.52	(253,633,880.07)
1139	Otros Derechos a Recibir Bienes o Servicios a Corto Plazo	0.00	0.00	0.00	0.00	0.00
114	<b>Inventarios</b>	<b>0.00</b>	<b>0.00</b>	<b>0.00</b>	<b>0.00</b>	<b>0.00</b>
1141	Inventario de Mercancías para Venta	0.00	0.00	0.00	0.00	0.00
1142	Inventario de Mercancías Terminadas	0.00	0.00	0.00	0.00	0.00
1143	Inventario de Mercancías en Proceso de Elaboración	0.00	0.00	0.00	0.00	0.00
1144	Inventario de Materias Primas, Materiales y Suministros para Producción	0.00	0.00	0.00	0.00	0.00
1145	Bienes en Tránsito	0.00	0.00	0.00	0.00	0.00

SECRETARÍA DE OBRAS PÚBLICAS

SISTEMA CONTABLE 2021

ESTADO ANALÍTICO DEL ACTIVO


DEL 01 DE ENERO AL 30 DE SEPTIEMBRE DEL 2021

(Cifras en Pesos)

Fecha:

Página 2 de 4  
03/11/2021

No. Cata.	Concepto	Saldo Inicial	Cargos del Periodo	Abonos del Periodo	Saldo Final	Variación del Periodo
115	Almacenes	0.00	0.00	0.00	0.00	0.00
1151	Almacén de Materiales y Suministros de Consumo	0.00	0.00	0.00	0.00	0.00
116	Estimación por Pérdida o Deterioro de Activos Circulantes	0.00	0.00	0.00	0.00	0.00
1161	Estimaciones para Cuentas Equivalentes	0.00	0.00	0.00	0.00	0.00
1162	Estimación por Deterioro de Inventarios	0.00	0.00	0.00	0.00	0.00
119	Otros Activos Circulantes	0.00	0.00	0.00	0.00	0.00
1191	Valores en Garantía	0.00	0.00	0.00	0.00	0.00
1192	Bienes en Garantía (excluye depósitos de fondos)	0.00	0.00	0.00	0.00	0.00
1193	Bienes Derivados de Embargos, Dación en Pago	0.00	0.00	0.00	0.00	0.00
1194	Adquisición con Fondos de Terceros	0.00	0.00	0.00	0.00	0.00
12	<b>ACTIVO NO CIRCULANTE</b>	<b>38,351,247,276.30</b>	<b>4,708,594,552.12</b>	<b>4,320,586,343.16</b>	<b>38,739,255,485.26</b>	<b>388,008,208.96</b>
121	Inversiones Financieras a Largo Plazo	0.00	0.00	0.00	0.00	0.00
1211	Inversiones a Largo Plazo	0.00	0.00	0.00	0.00	0.00
1212	Títulos y Valores a Largo Plazo	0.00	0.00	0.00	0.00	0.00
1213	Fidelcomisos, Mandatos y Contratos Análogos	0.00	0.00	0.00	0.00	0.00
1214	Participaciones y Aportaciones de Capital	0.00	0.00	0.00	0.00	0.00
122	Derechos a Recibir Efectivo o Equivalentes a Largo Plazo	117,924,565.35	488,238.09	121,959.36	118,290,844.08	366,278.73
1221	Documentos por Cobrar a Largo Plazo	95,201,675.33	13,063.53	121,935.00	95,092,803.86	(108,871.47)
1222	Deudores Diversos a Largo Plazo	22,722,890.02	475,174.56	24.36	23,198,040.22	475,150.20
1223	Ingresos por Recuperar a Largo Plazo	0.00	0.00	0.00	0.00	0.00
1224	Préstamos Otorgados a Largo Plazo	0.00	0.00	0.00	0.00	0.00
1229	Otros Derechos a Recibir Efectivo o Equivalentes a Largo Plazo	0.00	0.00	0.00	0.00	0.00
123	Bienes Inmuebles, Infraestructura y Construcciones en Proceso	34,998,726,447.96	1,102,890,607.27	718,375,396.37	35,383,241,658.86	384,515,210.90
1231	Terrenos	3,048,446.00	1,903,161.00	1,542,966.00	3,408,641.00	360,195.00
1232	Viviendas	0.00	0.00	0.00	0.00	0.00
1233	Edificios no Habitacionales	239,343,640.00	16,251,634.00	0.00	255,595,274.00	16,251,634.00
1234	Infraestructura	0.00	0.00	0.00	0.00	0.00
1235	Construcciones en Proceso en Bienes de Dominio Público	29,836,728,198.83	936,013,798.68	625,097,851.30	30,147,644,146.21	310,915,947.38
1236	Construcciones en Proceso en Bienes Propios	4,919,606,163.13	148,722,013.59	91,734,579.07	4,976,593,597.65	56,987,434.52
1239	Otros Bienes Inmuebles	0.00	0.00	0.00	0.00	0.00
124	Bienes Muebles	316,491,171.25	4,438,075.04	2,253,056.60	318,676,189.69	2,185,018.44
1241	Mobiliario-Equipo de Administración	39,851,909.65	688,551.51	362,675.08	40,177,786.08	325,876.43




SECRETARÍA DE OBRAS PÚBLICAS

SISTEMA CONTABLE 2021

ESTADO ANALITICO DEL ACTIVO

DEL 01 DE ENERO AL 30 DE SEPTIEMBRE DEL 2021

(Cifras en Pesos)

Fecha: 03/11/2021  
Página 3 de 4

No. Cta.	Concepto	Saldo Inicial	Cargos del Periodo	Abonos del Periodo	Saldo Final	Variación del Periodo
1242	Mobiliario y Equipo Educativo y Recreativo	1,701,668.70	229,024.29	229,024.29	1,701,668.70	0.00
1243	Equipo e Instrumental Médico y de Laboratorio	107,546,823.08	0.00	0.00	107,546,823.08	0.00
1244	Vehículos y Equipo de Transporte	15,363,632.84	0.00	467,558.64	14,896,074.20	(467,558.64)
1245	Equipo de Defensa y Seguridad	0.00	0.00	0.00	0.00	0.00
1246	Maquinaria, Otros Equipos y Herramientas	152,027,136.98	3,520,499.24	1,193,798.59	154,353,837.63	2,326,700.65
1247	Colecciones, Obras de Arte y Objetos Valiosos	0.00	0.00	0.00	0.00	0.00
1248	Activos Biológicos	0.00	0.00	0.00	0.00	0.00
125	<b>Activos Intangibles</b>	<b>1,171,123.15</b>	<b>0.00</b>	<b>0.00</b>	<b>1,171,123.15</b>	<b>0.00</b>
1251	Software	920,824.15	0.00	0.00	920,824.15	0.00
1252	Patentes, Marcas y Derechos	0.00	0.00	0.00	0.00	0.00
1253	Concesiones y Franquicias	0.00	0.00	0.00	0.00	0.00
1254	Licencias	250,299.00	0.00	0.00	250,299.00	0.00
1259	Otros Activos Intangibles	0.00	0.00	0.00	0.00	0.00
126	<b>Depreciación, Deterioro y Amortización Acumulada de Bienes</b>	<b>0.00</b>	<b>0.00</b>	<b>0.00</b>	<b>0.00</b>	<b>0.00</b>
1261	Depreciación Acumulada de Bienes Inmuebles	0.00	0.00	0.00	0.00	0.00
1262	Depreciación Acumulada de Infraestructura	0.00	0.00	0.00	0.00	0.00
1263	Depreciación Acumulada de Bienes Muebles	0.00	0.00	0.00	0.00	0.00
1264	Deterioro Acumulado de Activos Biológicos	0.00	0.00	0.00	0.00	0.00
1265	Amortización Acumulada de Activos Intangibles	0.00	0.00	0.00	0.00	0.00
127	<b>Activos Diferidos</b>	<b>2,887,170,612.09</b>	<b>3,600,777,631.72</b>	<b>3,599,835,930.83</b>	<b>2,888,112,312.98</b>	<b>941,700.89</b>
1271	Estudios, Formulación y Evaluación de Proyectos	169,238,164.62	0.00	0.00	169,238,164.62	0.00
1272	Derechos sobre Bienes en Régimen de Arrendamiento Financiero	0.00	0.00	0.00	0.00	0.00
1273	Gastos Pagados por Adelantado a Largo Plazo	0.00	0.00	0.00	0.00	0.00
1274	Anticipos a Largo Plazo	1,355,776,250.05	0.00	0.00	1,355,776,250.05	0.00
1275	Beneficios al Retiro de Empleados Pagados por Adelantado	0.00	0.00	0.00	0.00	0.00
1279	Otros Activos Diferidos	1,362,156,197.42	3,600,777,631.72	3,599,835,930.83	1,363,097,898.31	941,700.89
128	<b>Estimación por Pérdida o Deterioro de Activos no Circulantes</b>	<b>0.00</b>	<b>0.00</b>	<b>0.00</b>	<b>0.00</b>	<b>0.00</b>
1281	Estimaciones por Pérdida de Cuentas	0.00	0.00	0.00	0.00	0.00
1282	<del>Estimaciones por Pérdida de Cuentas</del>	<del>0.00</del>	<del>0.00</del>	<del>0.00</del>	<del>0.00</del>	<del>0.00</del>

*[Handwritten signature]*

SECRETARÍA DE OBRAS PÚBLICAS

SISTEMA CONTABLE 2021

ESTADO ANALÍTICO DEL ACTIVO

DEL 01 DE ENERO AL 30 DE SEPTIEMBRE DEL 2021

(Cifras en Pesos)

Fecha: 03/11/2021

No. Cta.	Concepto	Saldo Inicial	Cargos del Periodo	Abonos del Periodo	Saldo Final	Variación del Periodo
1283	Largo Plazo Estimaciones por Pérdida de Cuentas a Largo Plazo	0.00	0.00	0.00	0.00	0.00
1284	Estimaciones por Pérdida de Cuentas Plazo	0.00	0.00	0.00	0.00	0.00
1289	Estimaciones por Pérdida de Otras Cuentas Incobrables a Largo Plazo	0.00	0.00	0.00	0.00	0.00
129	Otros Activos no Circulantes	29,763,356.50	0.00	0.00	29,763,356.50	0.00
1291	Bienes en Concesión	0.00	0.00	0.00	0.00	0.00
1292	Bienes en Arrendamiento Financiero	0.00	0.00	0.00	0.00	0.00
1293	Bienes en Comodato	29,763,356.50	0.00	0.00	29,763,356.50	0.00

Lic. Octavio Gutiérrez Suárez

Coordinador de Administración y Finanzas

L.C.B. Javier Walter Avendaño Córdoba

Director de Presupuesto y Contabilidad

"Bajo protesta de decir verdad declaramos que los Estados Financieros y sus notas, son razonablemente correctos y son responsabilidad del emisor".





GOBIERNO CONSTITUCIONAL DEL ESTADO DE CHIAPAS  
SECRETARÍA DE OBRAS PÚBLICAS

SISTEMA CONTABLE 2021  
ESTADO ANALITICO DEL ACTIVO

DEL 01 DE ENERO AL 30 DE SEPTIEMBRE DEL 2021

(Cifras en Pesos)

Fecha:

Página 1 de 1  
03/11/2021

Concepto	Saldo Inicial	Cargos del Periodo	Abonos del Periodo	Saldo Final	Variación del Periodo
<b>ACTIVO</b>	40,001,754,521.62	11,608,594,039.33	11,206,265,884.61	40,404,082,676.34	402,328,154.72
<b>ACTIVO CIRCULANTE</b>	1,650,507,245.32	6,899,999,487.21	6,885,679,541.45	1,664,827,191.08	14,319,945.76
Efectivo y Equivalentes	1,379,527,105.06	6,522,603,410.66	6,242,130,316.16	1,660,000,199.56	280,473,094.50
Derechos a Recibir Efectivo o Equivalentes	12,519,288.67	455,374.56	12,974,643.23	0.00	(12,519,288.67)
Derechos a Recibir Bienes o Servicios	258,460,871.59	376,940,701.99	630,574,582.06	4,826,991.52	(253,633,880.07)
Inventarios	0.00	0.00	0.00	0.00	0.00
Almacenes	0.00	0.00	0.00	0.00	0.00
Estimación por Pérdida o Deterioro de Activos Circulantes	0.00	0.00	0.00	0.00	0.00
Otros Activos Circulantes	0.00	0.00	0.00	0.00	0.00
<b>ACTIVO NO CIRCULANTE</b>	38,351,247,276.30	4,708,594,552.12	4,320,586,343.16	38,739,255,485.26	388,008,208.96
Inversiones Financieras a Largo Plazo	0.00	0.00	0.00	0.00	0.00
Derechos a Recibir Efectivo o Equivalentes a Largo Plazo	117,924,666.35	488,238.09	121,959.36	118,290,844.08	386,278.73
Bienes Inmuebles, Infraestructura y Construcciones en Proceso	34,998,726,447.96	1,102,890,607.27	718,375,996.37	35,383,241,658.86	384,515,210.90
Bienes Muebles	316,491,171.25	4,438,075.04	2,293,056.60	318,676,189.69	2,185,018.44
Activos Intangibles	1,171,123.15	0.00	0.00	1,171,123.15	0.00
Depreciación, Deterioro y Amortización Acumulada de Bienes	0.00	0.00	0.00	0.00	0.00
Activos Diferidos	2,887,170,612.09	3,600,777,631.72	3,599,895,930.83	2,888,112,312.98	941,700.89
Estimación por Pérdida o Deterioro de Activos no Circulantes	0.00	0.00	0.00	0.00	0.00
Otros Activos no Circulantes	29,763,356.50	0.00	0.00	29,763,356.50	0.00

  
Lito Octavio Gutiérrez Suárez

Coordinador de Administración y Finanzas

  
L.C.P. Javier Walter Avendaño Córdova

Director de Presupuesto y Contabilidad

“Bajo protesta de decir verdad declaramos que los Estados Financieros y sus notas, son razonablemente correctos y son responsabilidad del emisor”.





GOBIERNO CONSTITUCIONAL DEL ESTADO DE CHIAPAS  
SECRETARÍA DE OBRAS PÚBLICAS

SISTEMA CONTABLE 2021  
ESTADO DE CAMBIOS EN LA SITUACIÓN FINANCIERA  
DEL 10. DE ENERO AL 30 DE SEPTIEMBRE DE 2021  
(Cifras en Pesos)

Fecha: 03/11/2021  
Página 1 de 1

Concepto	Origen	Aplicación
<b>ACTIVO</b>		
<b>Activo Circulante</b>		
Efectivo y Equivalentes	266,153,148.74	668,481,303.46
Derechos a Recibir Efectivo o Equivalentes	266,153,148.74	280,473,094.50
Derechos a Recibir Bienes o Servicios	0.00	280,473,094.50
Inventarios	12,519,268.67	0.00
Almacenes	263,633,860.07	0.00
Estimación por Pérdida o Deterioro de Activos Circulantes	0.00	0.00
Otros Activos Circulantes	0.00	0.00
<b>Activo No Circulante</b>		
Inversiones Financieras a Largo Plazo	0.00	388,008,208.96
Derechos a Recibir Efectivo o Equivalentes a Largo Plazo	0.00	0.00
Bienes Inmuebles, Infraestructura y Construcciones en Proceso	0.00	366,278.73
Bienes Muebles	0.00	384,515,210.90
Activos Intangibles	0.00	2,195,018.44
Depreciación, Deterioro y Amortización Acumulada de Bienes	0.00	0.00
Activos Diferidos	0.00	0.00
Estimación por Pérdida o Deterioro de Activos no Circulantes	0.00	941,700.89
Otros Activos no Circulantes	0.00	0.00
<b>PASIVO</b>		
<b>Pasivo Circulante</b>		
Cuentas por Pagar a Corto Plazo	430,418,877.87	400,915,900.26
Documentos por Pagar a Corto Plazo	429,066,905.23	400,833,980.26
Porción a Corto Plazo de la Deuda Pública a Largo Plazo	0.00	0.00
Títulos y Valores a Corto Plazo	0.00	0.00
Pasivos Diferidos a Corto Plazo	0.00	0.00
Fondos y Bienes de Terceros en Garantía y/o Administración a Corto Plazo	144,999.06	0.00
Provisiones a Corto Plazo	0.00	0.00
Otros Pasivos a Corto Plazo	428,921,906.17	0.00
<b>Pasivo No Circulante</b>		
Cuentas a Pagar a Largo Plazo	1,351,972.64	81,920.00
Documentos por Pagar a Largo Plazo	0.00	0.00
Deuda Pública a Largo Plazo	0.00	0.00
Pasivos Diferidos a Largo Plazo	1,129,286.04	0.00
Fondos y Bienes de Terceros en Garantía y/o Administración a Largo Plazo	222,686.60	0.00
Provisiones a Largo Plazo	0.00	0.00
<b>HACIENDA PÚBLICA/PATRIMONIO</b>		
<b>Hacienda Pública/Patrimonio Contribuido</b>		
Aportaciones	1,100,971,304.99	728,146,127.88
Donaciones de Capital	916,324.16	0.00
Actualización de la Hacienda Pública/Patrimonio	0.00	0.00
<b>Hacienda Pública/Patrimonio Generado</b>		
Resultados del Ejercicio (Ahorro/Desahorro)	1,100,054,980.83	728,146,127.88
Resultados de Ejercicios Anteriores	1,083,443,151.83	0.00
Revalúos	16,611,829.00	0.00
Reservas	0.00	0.00
Rectificaciones de Resultados de Ejercicios Anteriores	0.00	0.00
<b>Exceso o Insuficiencia en la Actualización de la Hacienda Pública/Patrimonio</b>		
Resultado por Posición Monetaria	0.00	0.00
Resultado por Tenencia de Activos no Monetarios	0.00	0.00

Lic. Octavio Gutiérrez Suárez  
Coordinador de Administración y Finanzas

L.C.P. Javier Walter Avendaño Córdova  
Director de Presupuesto y Contabilidad

"Bajo protesta de decir verdad declaramos que los Estados Financieros y sus notas, son razonablemente correctos y son responsabilidad del emisor".



GOBIERNO CONSTITUCIONAL DEL ESTADO DE CHIAPAS  
SECRETARÍA DE OBRAS PÚBLICAS

SISTEMA CONTABLE 2021  
ESTADO DE FLUJOS DE EFECTIVO  
DEL 01 DE ENERO AL 30 DE SEPTIEMBRE DE 2021  
(Cifras en Pesos)

Fecha:

Página 1 de 1  
03/11/2021

Concepto	2021	2020
<b>Fujos de Efectivo de las Actividades de Operación</b>		
Origen	940,611,517.47	1,731,533,068.10
Impuestos	0.00	0.00
Cuotas y Aportaciones de Seguridad Social	0.00	0.00
Contribuciones de Mejoras	0.00	0.00
Derechos	0.00	0.00
Productos	0.00	0.00
Aprovechamientos	0.00	0.00
Ingresos por Venta de Bienes y Prestación de Servicios	0.00	0.00
Participaciones, Aportaciones, Convenios, Incentivos Derivados de la Colaboración Fiscal y Fondos Distintos de Aportaciones	0.00	0.00
Transferencias, Asignaciones, Subsidios y Subvenciones y Pensiones y Jubilaciones	0.00	0.00
Otros Orígenes de Operación	940,611,517.47	1,731,533,068.10
Aplicación	157,059,140.01	219,844,562.76
Servicios Personales	105,440,484.51	155,041,579.32
Materiales y Suministros	8,494,004.62	6,235,329.33
Servicios Generales	42,526,338.80	55,030,148.98
Transferencias Internas y Asignaciones al Sector Público	0.00	0.00
Transferencias al Resto del Sector Público	0.00	0.00
Subsidios y Subvenciones	245,628.14	2,854,436.81
Ayudas Sociales	0.00	0.00
Pensiones y Jubilaciones	0.00	0.00
Transferencias a Fideicomisos, Mandatos y Contratos Análogos	0.00	0.00
Transferencias a la Seguridad Social	0.00	0.00
Derivativos	0.00	0.00
Transferencias al Exterior	0.00	0.00
Participaciones	0.00	0.00
Aportaciones	0.00	0.00
Convenios	0.00	0.00
Otras Aplicaciones de Operación	362,603.94	683,068.32
<b>Fujos Netos de Efectivo de las Actividades de Operación</b>	<b>783,542,377.46</b>	<b>1,511,689,505.34</b>
<b>Fujos de Efectivo de las Actividades de Inversión</b>		
Origen	1,387,700,883.84	1,345,945,784.59
Bienes Inmuebles, Infraestructura y Construcciones en Proceso	0.00	0.00
Bienes Muebles	467,558.64	8,915,217.75
Otros Orígenes de Inversión	1,387,233,325.20	1,337,030,566.84
Aplicación	1,900,273,144.41	2,885,762,143.21
Bienes Inmuebles, Infraestructura y Construcciones en Proceso	384,515,210.90	1,012,539,487.07
Bienes Muebles	2,852,577.08	0.00
Otras Aplicaciones de Inversión	1,513,105,356.43	1,853,222,656.14
<b>Fujos Netos de Efectivo de las Actividades de Inversión</b>	<b>(532,572,260.57)</b>	<b>(1,519,816,358.62)</b>
<b>Fujos de Efectivo de las Actividades de Financiamiento</b>		
Origen	436,941,010.05	17,964,287.70
Endudamiento Neto	0.00	0.00
Interno	0.00	0.00
Externo	0.00	0.00
Otros Orígenes de Financiamiento	436,941,010.05	17,964,287.70
Aplicación	407,438,032.44	3,695,825.28
Servicios de la Deuda	0.00	0.00
Interno	0.00	0.00
Externo	0.00	0.00
Otras Aplicaciones de Financiamiento	407,438,032.44	3,695,825.28
<b>Fujos Netos de Efectivo por Actividades de Financiamiento</b>	<b>29,502,977.61</b>	<b>14,268,462.42</b>
<b>Incremento/Disminución Neta en el Efectivo y Equivalentes al Efectivo</b>	<b>280,473,094.50</b>	<b>6,140,509.14</b>
<b>Efectivo y Equivalentes al Efectivo al Inicio del Ejercicio</b>	<b>1,379,527,105.06</b>	<b>1,373,386,495.92</b>
<b>Efectivo y Equivalentes al Efectivo al Final del Ejercicio</b>	<b>1,660,000,199.56</b>	<b>1,379,527,105.06</b>

Lic. Octavio Gutiérrez Suárez

Coordinador de Administración y Finanzas

L.C.P. Javier Walter Avarcaño Córdoba

Director de Presupuesto y Contabilidad

"Bajo protesta de decir verdad declaramos que los Estados Financieros y sus notas, son razonablemente correctos y son responsabilidad del emisor".



GOBIERNO CONSTITUCIONAL DEL ESTADO DE CHIAPAS  
SECRETARÍA DE OBRAS PÚBLICAS

SISTEMA CONTABLE 2021

ESTADO ANALÍTICO DE LA DEUDA Y OTROS PASIVOS  
DEL 1o. DE ENERO AL 30 DE SEPTIEMBRE DE 2021

(Cifras en Pesos)

Fecha: 03/11/2021  
Página 1 de 1

DENOMINACIÓN DE LAS DEUDAS	MONEDA DE CONTRATACIÓN	INSTITUCIÓN O PAIS ACREEDOR	SALDO INICIAL DEL PERIODO	SALDO FINAL DEL PERIODO
<b>DEUDA PÚBLICA</b>				
<b>Corto Plazo</b>				
<b>Deuda Interna</b>				
Instituciones de Crédito				
BANCOMER, S.A.	Moneda Nacional	México	0.00	0.00
BANOBRRAS, S.N.C.	Moneda Nacional	México	0.00	0.00
BANORTE, S.A.	Moneda Nacional	México	0.00	0.00
INTERACCIONES, S.A.	Moneda Nacional	México	0.00	0.00
SANTANDER, S.A.	Moneda Nacional	México	0.00	0.00
SCOTTABANK INVERLAT, S.A.	Moneda Nacional	México	0.00	0.00
Títulos y Valores	Moneda Nacional	México	0.00	0.00
Arrendamientos Financieros	Moneda Nacional	México	0.00	0.00
<b>Deuda Externa</b>				
Organismos Financieros Internacionales				
Deuda Bilateral				
Títulos y Valores				
Arrendamientos Financieros				
<b>Subtotal de Deuda Pública a Corto Plazo</b>				
<b>Largo Plazo</b>				
<b>Deuda Interna</b>				
Instituciones de Crédito				
BANCOMER, S.A.	Moneda Nacional	México	0.00	0.00
BANOBRRAS, S.N.C.	Moneda Nacional	México	0.00	0.00
BANORTE, S.A.	Moneda Nacional	México	0.00	0.00
SANTANDER, S.A.	Moneda Nacional	México	0.00	0.00
Títulos y Valores	Moneda Nacional	México	0.00	0.00
Arrendamientos Financieros	Moneda Nacional	México	0.00	0.00
<b>Deuda Externa</b>				
Organismos Financieros Internacionales				
Deuda Bilateral				
Títulos y Valores				
Arrendamientos Financieros				
<b>Subtotal de Deuda Pública a Largo Plazo</b>				
<b>Total de Otros Pasivos</b>				
Moneda Nacional				
México				
3,891,465,065.47				
<b>Total de Deuda Pública y Otros Pasivos</b>				
Moneda Nacional				
México				
3,920,968,043.08				

Lic. Octavio Gutiérrez Suárez

Coordinador de Administración y Finanzas

L.C.P. Javier Walter Avendaño Córdoba

Director de Presupuesto y Contabilidad

"Bajo protesta de decir verdad declaramos que los Estados Financieros y sus notas, son razonablemente correctos y son responsabilidad del emisor".





GOBIERNO CONSTITUCIONAL DEL ESTADO DE CHIAPAS  
SECRETARÍA DE OBRAS PÚBLICAS

SISTEMA CONTABLE 2021  
NOTAS DE MEMORIA

DEL 10. DE ENERO AL 30 DE SEPTIEMBRE DE 2021

Fecha:

Página 1 de 1  
03/11/2021

NOMBRE	2021
<b>Cuentas de Orden Contables y Presupuestarias</b>	<b>3,033,415,674.49</b>
<b>Contables</b>	<b>2,246,204,439.96</b>
Valores	
Emisión de Obligaciones	
Avalés y Garantías	2,245,715,374.38
Juicios	
Inversión Mediante Proyectos para Prestación de Servicios (PPS) y Similares	
Bienes Concesionados o en Comodato	489,065.58
Bienes Arqueológicos, Artísticos e Históricos en Custodia	
<b>Presupuestarias</b>	<b>787,211,234.53</b>
Cuentas de Ingresos	
Cuentas de Egresos	787,211,234.53

Lic. Octavio Gutiérrez Suárez  
Coordinador de Administración y Finanzas

L.C.P. Javier Walter Avendaño Cordova  
Director de Presupuesto y Contabilidad



**GOBIERNO CONSTITUCIONAL DEL ESTADO DE CHIAPAS  
SECRETARÍA DE OBRAS PÚBLICAS**

**SISTEMA CONTABLE 2021  
BALANZA DE COMPROBACIÓN MENSUAL**

PERÍODO : SEPTIEMBRE

Fecha:

CUENTA		SALDOS INICIALES DEL 01 DE SEPTIEMBRE DE 2021		MOVIMIENTOS DEL MES		SALDOS FINALES AL 30 DE SEPTIEMBRE DE 2021	
NÚMERO	NOMBRE	DEUDOR	ACREEDOR	DEBE	HABER	DEUDOR	ACREEDOR
1113	Bancos/Dependencias y Otros	1,289,811,902.57		138,096,077.09	678,282,783.68	749,625,195.98	
1115	Fondos con Afectación Específica	1,690,101,319.06		266,988,247.37	1,046,714,562.85	910,375,003.58	
1123	Deudores Diversos por Cobrar a Corto Plazo			103,280.95	103,280.95		
1134	Anticipo a Contratistas por Obras Públicas a Corto Plazo	206,911,908.75		64,849,405.83	266,934,323.06	4,826,991.52	
1221	Documentos por Cobrar a Largo Plazo	95,092,803.86				95,092,803.86	
1222	Deudores Diversos a Largo Plazo	23,192,472.22		5,568.00		23,198,040.22	
1231	Terrenos	3,408,641.00				3,408,641.00	
1233	Edificios no Habitacionales	255,595,274.00				255,595,274.00	
1235	Construcciones en Proceso en Bienes de Dominio Público	30,186,330,914.18		328,272,795.63	366,959,563.60	30,147,644,146.21	
1236	Construcciones en Proceso en Bienes Propios	4,994,178,162.60		62,265,779.57	79,850,344.52	4,976,593,597.65	
1241	Mobiliario y Equipo de Administración	40,177,786.08				40,177,786.08	
1242	Mobiliario y Equipo Educativo y Recreativo	1,701,668.70				1,701,668.70	
1243	Equipo e Instrumental Médico y de Laboratorio	107,546,823.08				107,546,823.08	
1244	Vehículos y Equipo de Transporte	14,896,074.20				14,896,074.20	
1246	Maquinaria, Otros Equipos y Herramientas	151,338,585.47		3,520,499.24	505,247.08	154,353,837.63	
1251	Software	920,824.15				920,824.15	
1254	Licencias	250,299.00				250,299.00	
1271	Estudios, Formulación y Evaluación de Proyectos	169,238,164.62				169,238,164.62	
1274	Anticipos a Largo Plazo	1,355,776,250.05				1,355,776,250.05	
1279	Otros Activos Diferidos	195,239,650.96		1,170,719,850.88	2,861,603.53	1,363,097,898.31	
1293	Bienes en Comodato	29,763,356.50				29,763,356.50	
2111	Servicios Personales por Pagar a Corto Plazo		226,310.74	12,839,615.03	13,537,646.46		924,342.17
2112	Proveedores por Pagar a Corto Plazo		5,730,033.89	4,693,449.05	6,402,783.97		7,439,368.81
2113	Contratistas por Obras Públicas por Pagar a Corto Plazo			111,794,563.65	111,794,563.65		
2117	Retenciones y Contribuciones por Pagar a Corto Plazo		1,951,782.19	2,175,061.34	1,302,838.06		1,079,558.91
2119	Otras Cuentas por Pagar a Corto Plazo		776,858.28	65.69	154,143.75		930,936.34
2162	Fondos en Administración a Corto Plazo		234,040.92	87,000.00	39.88		147,080.80
2199	Otros Pasivos Circulantes		635,469,059.79	333,073,331.47	126,526,177.85		428,921,906.17
2211	Proveedores por Pagar a Largo Plazo		75,855,110.80				75,855,110.80
2212	Contratistas por Obras Públicas por Pagar a Largo Plazo		1,645,882,150.23				1,645,882,150.23



**GOBIERNO CONSTITUCIONAL DEL ESTADO DE CHIAPAS  
SECRETARÍA DE OBRAS PÚBLICAS**

**SISTEMA CONTABLE 2021  
BALANZA DE COMPROBACIÓN MENSUAL**

PERÍODO : SEPTIEMBRE

Fecha:

Página 2 de 3

03/11/2021

CUENTA		SALDOS INICIALES DEL 01 DE SEPTIEMBRE DE 2021		MOVIMIENTOS DEL MES		SALDOS FINALES AL 30 DE SEPTIEMBRE DE 2021	
NÚMERO	NOMBRE	DEUDOR	ACREEDOR	DEBE	HABER	DEUDOR	ACREEDOR
2249	Otros Pasivos Diferidos a Largo Plazo		1,547,060,898.61	12.09	1,268,947.39		1,548,329,833.91
2252	Fondos en Administración a Largo Plazo		210,658,599.16		288,035.10		210,946,634.26
2261	Provisión para Demandas y Juicios a Largo Plazo		511,120.68				511,120.68
3130	Actualización de la Hacienda Pública/Patrimonio			505,247.08	1,421,571.24		916,324.16
3220	Resultados de Ejercicios Anteriores		35,856,210,569.10	367,103,908.30	2,548,765.34		35,491,655,426.14
3231	Revalúo de Bienes Inmuebles		207,935,219.95				207,935,219.95
3232	Revalúo de Bienes Muebles		1,821,264.95				1,821,264.95
3233	Revalúo de Bienes Intangibles		(50,542.55)				(50,542.55)
3252	Cambios por Errores Contables		(2,705,436.85)				(2,705,436.85)
3262	Operaciones Internas de Egresos		762,115,341.55	4,426,729.44	182,922,875.51		940,611,487.62
4399	Otros Ingresos y Beneficios Varios				15.57		29.85
5111	Remuneraciones al Personal de Carácter Permanente	43,865,629.19		5,448,780.92	10,861.50	49,303,548.61	
5112	Remuneraciones al Personal de Carácter Transitorio	19,460.90				19,460.90	
5113	Remuneraciones Adicionales y Especiales	18,107,556.67		2,671,192.33		20,778,749.00	
5114	Seguridad Social	11,438,307.47		2,214,002.41		13,652,309.88	
5115	Otras Prestaciones Sociales y Económicas	11,075,777.33		1,375,228.50		12,451,005.83	
5116	Pago de Estímulos a Servidores Públicos	8,840,508.93		394,901.36		9,235,410.29	
5121	Materiales de Administración, Emisión de Documentos y Artículos Oficiales	537,786.92		88,299.73		626,086.65	
5122	Alimentos y Utensilios	298,014.80		16,961.01		314,975.81	
5124	Materiales y Artículos de Construcción y de Reparación	13,115.83		11,984.57	3,697.82	21,402.58	
5126	Combustibles, Lubricantes y Aditivos	7,270,037.64		140,957.87		7,410,995.51	
5129	Herramientas, Refacciones y Accesorios Menores	107,344.07		13,200.00		120,544.07	
5131	Servicios Básicos	2,003,145.26		268,603.14		2,271,748.40	
5132	Servicios de Arrendamiento	455,945.36		55,246.07		511,191.43	
5133	Servicios Profesionales, Científicos y Técnicos y Otros Servicios	157,072.03		170,843.99	142,843.97	185,072.05	
5134	Servicios Financieros, Bancarios y Comerciales	1,057,097.80		6,055.20		1,063,153.00	
5135	Servicios de Instalación, Reparación, Mantenimiento y Conservación	445,013.98		71,328.32		516,342.30	
5136	Servicios de Comunicación Social y Publicidad	4,298,000.00		510,000.00		4,808,000.00	
5137	Servicios de Traslado y Viáticos	283,312.87		103,280.95		386,593.82	



**GOBIERNO CONSTITUCIONAL DEL ESTADO DE CHIAPAS  
SECRETARÍA DE OBRAS PÚBLICAS**

**SISTEMA CONTABLE 2021  
BALANZA DE COMPROBACIÓN MENSUAL**

PERÍODO : SEPTIEMBRE

Fecha:

Página 3 de 3  
03/11/2021

CUENTA		SALDOS INICIALES DEL 01 DE SEPTIEMBRE DE 2021		MOVIMIENTOS DEL MES		SALDOS FINALES AL 30 DE SEPTIEMBRE DE 2021	
NÚMERO	NOMBRE	DEUDOR	ACREEDOR	DEBE	HABER	DEUDOR	ACREEDOR
5138	Servicios Oficiales	26,019,815.00		3,734,545.00		29,754,360.00	
5139	Otros Servicios Generales	1,308,263.40		1,721,614.40		3,029,877.80	
5231	Subsidios	245,628.14				245,628.14	
5518	Disminución de Bienes por Pérdida, Obsolescencia y Deterioro	362,675.08				362,675.08	
5599	Otros Gastos Varios	6.00		2.86		8.86	
7330	Fianzas y Garantías Recibidas por Deudas a Cobrar	2,245,715,374.38				2,245,715,374.38	
7340	Fianzas y Garantías Recibidas		2,245,715,374.38				2,245,715,374.38
7630	Bienes Bajo Contrato en Comodato	489,065.58				489,065.58	
7640	Contrato de Comodato por Bienes		489,065.58				489,065.58
8210	Presupuesto de Egresos Aprobado		1,650,305,655.28				1,650,305,655.28
8220	Presupuesto de Egresos por Ejercer	922,934,873.04		89,516,573.99	225,240,212.50	787,211,234.53	
8230	Modificaciones al Presupuesto de Egresos Aprobado		68,654,297.31	87,906,167.05	87,564,892.02		68,313,022.28
8240	Presupuesto de Egresos Comprometido	285,077,494.04		154,609,643.96	131,967,701.09	307,719,436.91	
8250	Presupuesto de Egresos Devengado	849,953.61		131,938,610.98	131,588,907.34	1,199,657.25	
8260	Presupuesto de Egresos Ejercido	5,845,991.33		116,146,160.26	114,200,024.32	7,792,127.27	
8270	Presupuesto de Egresos Pagado	504,251,640.57		112,277,432.46	1,832,851.43	614,696,221.60	
<b>SUMAS :</b>		<b>44,914,846,788.27</b>	<b>44,914,846,788.27</b>	<b>3,582,932,105.03</b>	<b>3,582,932,105.03</b>	<b>44,525,974,933.87</b>	<b>44,525,974,933.87</b>

Lic. Octavio Gutiérrez Suárez

Coordinador de Administración y Finanzas

L.C.F. Javier Walter Avendaño Córdoba

Director de Presupuesto y Contabilidad



**GOBIERNO CONSTITUCIONAL DEL ESTADO DE CHIAPAS**  
**SECRETARÍA DE OBRAS PÚBLICAS**

**SISTEMA CONTABLE 2021**  
**BALANZA DE COMPROBACIÓN ACUMULADA**

PERÍODO : DEL 1o. DE ENERO AL 30 DE SEPTIEMBRE DE 2021

Fecha:

CUENTA		SALDOS INICIALES DEL 01 DE ENERO DE 2021		MOVIMIENTOS DEL MES		SALDOS FINALES AL 30 DE SEPTIEMBRE DE 2021	
NÚMERO	NOMBRE	DEUDOR	ACREEDOR	DEBE	HABER	DEUDOR	ACREEDOR
1113	Bancos/Dependencias y Otros	469,134,964.64		3,210,988,568.54	2,930,498,337.20	749,625,195.98	
1115	Fondos con Afectación Específica	910,392,140.42		3,311,614,842.12	3,311,631,978.96	910,375,003.58	
1122	Cuentas por Cobrar a Corto Plazo	12,519,268.67			12,519,268.67		
1123	Deudores Diversos por Cobrar a Corto Plazo			455,374.56	455,374.56		
1134	Anticipo a Contratistas por Obras Públicas a Corto Plazo	258,460,871.59		376,940,701.99	630,574,582.06	4,826,991.52	
1221	Documentos por Cobrar a Largo Plazo	95,201,675.33		13,063.53	121,935.00	95,092,803.86	
1222	Deudores Diversos a Largo Plazo	22,722,890.02		475,174.56	24.36	23,198,040.22	
1231	Terrenos	3,048,446.00		1,903,161.00	1,542,966.00	3,408,641.00	
1233	Edificios no Habitacionales	239,343,640.00		16,251,634.00		255,595,274.00	
1235	Construcciones en Proceso en Bienes de Dominio Público	29,836,728,198.83		936,013,798.68	625,097,851.30	30,147,644,146.21	
1236	Construcciones en Proceso en Bienes Propios	4,919,606,163.13		148,722,013.59	91,734,579.07	4,976,593,597.65	
1241	Mobiliario y Equipo de Administración	39,851,909.65		688,551.51	362,675.08	40,177,786.08	
1242	Mobiliario y Equipo Educativo y Recreativo	1,701,668.70		229,024.29	229,024.29	1,701,668.70	
1243	Equipo e Instrumental Médico y de Laboratorio	107,546,823.08				107,546,823.08	
1244	Vehículos y Equipo de Transporte	15,363,632.84			467,558.64	14,896,074.20	
1246	Maquinaria, Otros Equipos y Herramientas	152,027,136.98		3,520,499.24	1,193,798.59	154,353,837.63	
1251	Software	920,824.15				920,824.15	
1254	Licencias	250,299.00				250,299.00	
1271	Estudios, Formulación y Evaluación de Proyectos	169,238,164.62				169,238,164.62	
1274	Anticipos a Largo Plazo	1,355,776,250.05				1,355,776,250.05	
1279	Otros Activos Diferidos	1,362,156,197.42		3,600,777,631.72	3,599,835,930.83	1,363,097,898.31	
1293	Bienes en Comodato	29,763,356.50				29,763,356.50	
2111	Servicios Personales por Pagar a Corto Plazo		1,652,837.53	110,424,901.21	109,696,405.85		924,342.17
2112	Proveedores por Pagar a Corto Plazo		917,236.63	46,059,859.45	52,581,991.63		7,439,368.81
2113	Contratistas por Obras Públicas por Pagar a Corto Plazo		393,843,385.90	959,456,928.10	565,613,542.20		
2115	Transferencias Otorgadas por Pagar a Corto Plazo		8,425.15	254,053.29	245,628.14		
2117	Retenciones y Contribuciones por Pagar a Corto Plazo		13,417,658.57	34,140,593.85	21,802,494.19		1,079,558.91
2119	Otras Cuentas por Pagar a Corto Plazo		1,368,642.71	66,383,773.24	65,946,066.87		930,936.34
2162	Fondos en Administración a Corto Plazo		2,081.74	769,341.25	914,340.31		147,080.80
2199	Otros Pasivos Circulantes			704,593,913.47	1,133,515,819.64		428,921,906.17



**GOBIERNO CONSTITUCIONAL DEL ESTADO DE CHIAPAS  
SECRETARÍA DE OBRAS PÚBLICAS**

**SISTEMA CONTABLE 2021  
BALANZA DE COMPROBACIÓN ACUMULADA**

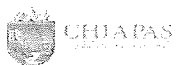
PERÍODO : DEL 1o. DE ENERO AL 30 DE SEPTIEMBRE DE 2021

Fecha:

Página 2 de 3

03/11/2021

CUENTA		SALDOS INICIALES DEL 01 DE ENERO DE 2021		MOVIMIENTOS DEL MES		SALDOS FINALES AL 30 DE SEPTIEMBRE DE 2021	
NÚMERO	NOMBRE	DEUDOR	ACREEDOR	DEBE	HABER	DEUDOR	ACREEDOR
2211	Proveedores por Pagar a Largo Plazo		75,937,030.80	252,138.00	170,218.00		75,855,110.80
2212	Contratistas por Obras Públicas por Pagar a Largo Plazo		1,645,882,150.23				1,645,882,150.23
2249	Otros Pasivos Diferidos a Largo Plazo		1,547,200,547.87	883,825.97	2,013,112.01		1,548,329,833.91
2252	Fondos en Administración a Largo Plazo		210,723,947.66	183,756.93	406,443.53		210,946,634.26
2261	Provisión para Demandas y Juicios a Largo Plazo		511,120.68				511,120.68
3130	Actualización de la Hacienda Pública/Patrimonio			505,247.08	1,421,571.24		916,324.16
3210	Resultados del Ejercicio (Ahorro/Desahorro)		1,511,688,505.34	1,511,688,505.34			
3220	Resultados de Ejercicios Anteriores		34,408,212,274.31	479,460,413.89	1,562,903,565.72		35,491,655,426.14
3231	Revalúo de Bienes Inmuebles		191,323,390.95	1,542,966.00	18,154,795.00		207,935,219.95
3232	Revalúo de Bienes Muebles		1,821,264.95				1,821,264.95
3233	Revalúo de Bienes Intangibles		(50,542.55)				(50,542.55)
3252	Cambios por Errores Contables		(2,705,436.85)				(2,705,436.85)
3262	Operaciones Internas de Egresos			27,244,576.98	967,856,064.60		940,611,487.62
4399	Otros Ingresos y Beneficios Varios			1.48	31.33		29.85
5111	Remuneraciones al Personal de Carácter Permanente			49,485,295.41	181,746.80	49,303,548.61	
5112	Remuneraciones al Personal de Carácter Transitorio			19,460.90		19,460.90	
5113	Remuneraciones Adicionales y Especiales			20,814,839.89	36,090.89	20,778,749.00	
5114	Seguridad Social			13,673,469.60	21,159.72	13,652,309.88	
5115	Otras Prestaciones Sociales y Económicas			12,572,220.00	121,214.17	12,451,005.83	
5116	Pago de Estímulos a Servidores Públicos			9,240,104.68	4,694.39	9,235,410.29	
5121	Materiales de Administración, Emisión de Documentos y Artículos Oficiales			626,086.65		626,086.65	
5122	Alimentos y Utensilios			348,952.82	33,977.01	314,975.81	
5124	Materiales y Artículos de Construcción y de Reparación			25,100.40	3,697.82	21,402.58	
5126	Combustibles, Lubricantes y Aditivos			7,410,995.51		7,410,995.51	
5129	Herramientas, Refacciones y Accesorios Menores			120,544.07		120,544.07	
5131	Servicios Básicos			2,416,830.40	145,082.00	2,271,748.40	
5132	Servicios de Arrendamiento			511,191.43		511,191.43	
5133	Servicios Profesionales, Científicos y Técnicos y Otros Servicios			327,916.02	142,843.97	185,072.05	
5134	Servicios Financieros, Bancarios y Comerciales			1,063,153.00		1,063,153.00	



**GOBIERNO CONSTITUCIONAL DEL ESTADO DE CHIAPAS  
SECRETARÍA DE OBRAS PÚBLICAS**

**SISTEMA CONTABLE 2021  
BALANZA DE COMPROBACIÓN ACUMULADA**

PERÍODO : DEL 1o. DE ENERO AL 30 DE SEPTIEMBRE DE 2021

Fecha:

03/11/2021

CUENTA		SALDOS INICIALES DEL 01 DE ENERO DE 2021		MOVIMIENTOS DEL MES		SALDOS FINALES AL 30 DE SEPTIEMBRE DE 2021	
NÚMERO	NOMBRE	DEUDOR	ACREEDOR	DEBE	HABER	DEUDOR	ACREEDOR
5135	Servicios de Instalación, Reparación, Mantenimiento y Conservación			642,675.95	126,333.65	516,342.30	
5136	Servicios de Comunicación Social y Publicidad			4,808,000.00		4,808,000.00	
5137	Servicios de Traslado y Viáticos			485,380.36	98,786.54	386,593.82	
5138	Servicios Oficiales			31,555,360.00	1,801,000.00	29,754,360.00	
5139	Otros Servicios Generales			3,115,174.12	85,296.32	3,029,877.80	
5231	Subsidios			245,628.14		245,628.14	
5518	Disminución de Bienes por Pérdida, Obsolescencia y Deterioro			830,233.72	467,558.64	362,675.08	
5599	Otros Gastos Varios			8.86		8.86	
7330	Fianzas y Garantías Recibidas por Deudas a Cobrar	2,245,715,374.38				2,245,715,374.38	
7340	Fianzas y Garantías Recibidas		2,245,715,374.38				2,245,715,374.38
7630	Bienes Bajo Contrato en Comodato	489,065.58				489,065.58	
7640	Contrato de Comodato por Bienes		489,065.58				489,065.58
8210	Presupuesto de Egresos Aprobado				1,650,305,655.28		1,650,305,655.28
8220	Presupuesto de Egresos por Ejercer			2,870,651,034.79	2,083,439,800.26	787,211,234.53	
8230	Modificaciones al Presupuesto de Egresos Aprobado			1,023,019,146.08	1,091,332,168.36		68,313,022.28
8240	Presupuesto de Egresos Comprometido			1,105,573,485.38	797,854,048.47	307,719,436.91	
8250	Presupuesto de Egresos Devengado			684,236,394.40	683,036,737.15	1,199,657.25	
8260	Presupuesto de Egresos Ejercido			709,277,062.27	701,484,935.00	7,792,127.27	
8270	Presupuesto de Egresos Pagado			686,089,377.92	71,393,156.32	614,696,221.60	
<b>SUMAS :</b>		<b>42,247,958,961.58</b>	<b>42,247,958,961.58</b>	<b>22,791,623,957.63</b>	<b>22,791,623,957.63</b>	<b>44,525,974,933.87</b>	<b>44,525,974,933.87</b>

Lic. Octavio Gutiérrez Suárez

Coordinador de Administración y Finanzas

L.C.P. Javier Walter Avendaño Córdoba

Director de Presupuesto y Contabilidad





GOBIERNO CONSTITUCIONAL DEL ESTADO DE CHIAPAS

SECRETARÍA DE OBRAS PÚBLICAS

SISTEMA CONTABLE 2021

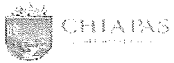
ANALITICO DE APLICACION Y DISPONIBILIDAD DEL PRESUPUESTO DE EGRESOS

DEL 1o. DE ENERO AL 30 DE SEPTIEMBRE DEL 2021

Página 1 de 3

Fecha: 03/11/2021

NUMERO DE CUENTA	DESCRIPCIÓN	REGISTRO PRESUPUESTAL		INTEGRACIÓN FINANCIERA		
		AUTORIZADO	%	ANÁLISIS	IMPORTE	%
3262	Operaciones Internas de Egresos				940,611,487.62	100.00
8210	Presupuesto de Egresos Aprobado	1,650,305,655.28	100.00			
8230	Modificaciones al Presupuesto de Egresos Aprobado	68,313,022.28	100.00			
8240	Presupuesto de Egresos Comprometido	307,719,436.91	17.91			
8250	Presupuesto de Egresos Devengado	1,199,657.25	0.07		1,199,657.25	0.13
8260	Presupuesto de Egresos Ejercido	7,792,127.27	0.45		7,792,127.27	0.83
8270	Presupuesto de Egresos Pagado	614,696,221.60	35.77		614,696,221.60	65.35
8220	Presupuesto de Egresos por Ejercer	<u>787,211,234.53</u>	45.80			
	Saldo de Egresos del Presupuesto				<u>316,923,481.50</u>	33.69
	Análisis del Saldo				<u>316,923,481.50</u>	33.69
	Bancos				744,557,749.05	79.16
1113	Bancos/Dependencias y Otros			744,557,749.05		
1114	Inversiones Temporales (hasta 3 meses)					
1121	Inversiones Financieras de Corto Plazo					
	Otras Cuentas				<u>(427,634,267.55)</u>	-45.46
	Cuentas de Activo				<u>11,084,106.17</u>	
1111	Efectivo					
1115	Fondos con Afectación Específica			11,084,106.17		
1116	Depósitos de Fondos de Terceros en Garantía y/o Administración					
1119	Otros Efectivos y Equivalentes					



GOBIERNO CONSTITUCIONAL DEL ESTADO DE CHIAPAS

SECRETARÍA DE OBRAS PÚBLICAS

SISTEMA CONTABLE 2021

ANALITICO DE APLICACION Y DISPONIBILIDAD DEL PRESUPUESTO DE EGRESOS

DEL 1o. DE ENERO AL 30 DE SEPTIEMBRE DEL 2021

Fecha:

03/11/2021

NUMERO DE CUENTA	DESCRIPCIÓN	REGISTRO PRESUPUESTAL		INTEGRACIÓN FINANCIERA		
		AUTORIZADO	%	ANÁLISIS	IMPORTE	%
1122	Cuentas por Cobrar a Corto Plazo					
1123	Deudores Diversos por Cobrar a Corto Plazo					
1126	Préstamos Otorgados a Corto Plazo					
1129	Otros Derechos a Recibir Efectivo o Equivalentes a Corto Plazo					
1131	Anticipos a Proveedores por Adquisición de Bienes y Prestación de Servicios a Corto Plazo					
1132	Anticipos a Proveedores por Adquisición de Bienes Inmuebles y Muebles a Corto Plazo					
1133	Anticipos a Proveedores por Adquisición de Bienes Intangibles a Corto Plazo					
1134	Anticipos a Contratistas por Obras a Corto Plazo					
1279	Otros Activos Diferidos					
	Cuentas de Pasivo				<u>438,718,378.43</u>	
2111	Servicios Personales por Pagar a Corto Plazo			924,342.17		
2112	Proveedores por Pagar a Corto Plazo			7,439,368.81		
2113	Contratistas por Obras Públicas por Pagar a Corto Plazo					
2114	Participaciones y Aportaciones por Pagar a Corto Plazo					
2115	Transferencias Otorgadas por Pagar a Corto Plazo					
2117	Retenciones y Contribuciones por Pagar a Corto Plazo			545,342.93		
2119	Otras Cuentas por Pagar a Corto Plazo			887,418.35		
2164	Fondos de Fideicomisos, Mandatos y Contratos Análogos a Corto Plazo					
2166	Valores y Bienes en Garantía a Corto Plazo					
2171	Provisión para Demandas y Juicios a Corto Plazo.					
2199	Otros Pasivos Circulantes			428,921,906.17		
	Ingresos del Año en Curso					4.15



GOBIERNO CONSTITUCIONAL DEL ESTADO DE CHIAPAS

SECRETARÍA DE OBRAS PÚBLICAS

SISTEMA CONTABLE 2021

ANALITICO DE APLICACION Y DISPONIBILIDAD DEL PRESUPUESTO DE EGRESOS

DEL 1o. DE ENERO AL 30 DE SEPTIEMBRE DEL 2021

Página 3 de 3

Fecha:

03/11/2021

NUMERO DE CUENTA	DESCRIPCIÓN	REGISTRO PRESUPUESTAL		INTEGRACIÓN FINANCIERA		
		AUTORIZADO	%	ANÁLISIS	IMPORTE	%
4319	Otros Ingresos financieros					
4393	Diferencias por Tipo de Cambio a Favor en Efectivo y Equivalentes					
4399	Otros Ingresos y Beneficios Varios			4.15		
	Egresos de Año en Curso				8.86	
5593	Bonificaciones y Descuentos Otorgados					
5595	Diferencias de Cotizaciones Negativas en Valores Negociables					
5599	Otros Gastos Varios			8.86		

Lic. Octavio Gutiérrez Suárez

Coordinador de Administración y Finanzas

L.C.P. Javier Walter Avendaño Córdova

Director de Presupuesto y Contabilidad

3



GOBIERNO CONSTITUCIONAL DEL ESTADO DE CHIAPAS  
SECRETARÍA DE OBRAS PÚBLICAS

SISTEMA CONTABLE 2021  
INTEGRACIÓN DEL PRESUPUESTO

PERÍODO : AL 30 DE SEPTIEMBRE DEL 2021

Fecha:

Página 1 de 2  
03/11/2021

NUM. DE CUENTA	NOMBRE	IMPORTE
8250	Presupuesto de Egresos Devengado	1,199,657.25
8260	Presupuesto de Egresos Ejercido	7,792,127.27
8270	Presupuesto de Egresos Pagado	614,696,221.60
	<b>TOTAL</b>	<b>623,688,006.12</b>
	<b>Análisis de la Integración</b>	<b>623,688,006.12</b>
1235	Construcciones en Proceso en Bienes de Dominio Público	433,589,673.80
1236	Construcciones en Proceso en Bienes Propios	33,391,876.25
5111	Remuneraciones al Personal de Carácter Permanente	49,303,548.61
5112	Remuneraciones al Personal de Carácter Transitorio	19,460.90
5113	Remuneraciones Adicionales y Especiales	20,778,749.00
5114	Seguridad Social	13,652,309.88
5115	Otras Prestaciones Sociales y Económicas	12,451,005.83
5116	Pago de Estímulos a Servidores Públicos	9,235,410.29
5121	Materiales de Administración, Emisión de Documentos y Artículos Oficiales	626,086.65
5122	Alimentos y Utensilios	314,975.81
5124	Materiales y Artículos de Construcción y de Reparación	21,402.58
5126	Combustibles, Lubrificantes y Aditivos	7,410,995.51
5129	Herramientas, Refacciones y Accesorios menores	120,544.07
5131	Servicios Básicos	2,271,748.40
5132	Servicios de Arrendamiento	511,191.43
5133	Servicios Profesionales, Científicos y Técnicos y Otros Servicios	185,072.05
5134	Servicios Financieros, Bancarios y Comerciales	1,063,153.00
5135	Servicios de Instalación, Reparación, Mantenimiento y Conservación	516,342.30
5136	Servicios de Comunicación Social y Publicidad	4,808,000.00
5137	Servicios de Traslado y Viáticos	386,593.82
5138	Servicios Oficiales	29,754,360.00
5139	Otros Servicios Generales	3,029,877.80
5231	Subsidios	245,628.14
5591	Gastos de Ejercicios Anteriores	
5599	Otros Gastos Varios	
5611	Construcción de Bienes no Capitalizable	



GOBIERNO CONSTITUCIONAL DEL ESTADO DE CHIAPAS  
SECRETARÍA DE OBRAS PÚBLICAS

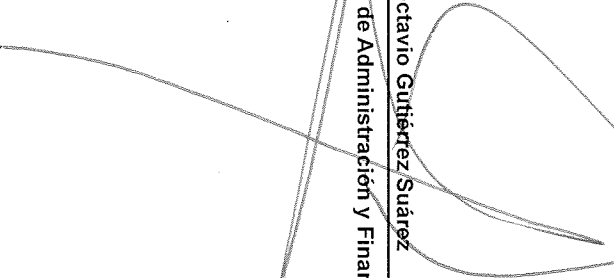
SISTEMA CONTABLE 2021  
INTEGRACIÓN DEL PRESUPUESTO


PERÍODO : AL 30 DE SEPTIEMBRE DEL 2021

Fecha:

Página 2 de 2  
03/11/2021

NUM. DE CUENTA	NOMBRE	IMPORTE
----------------	--------	---------

  
Lic. Octavio Gutiérrez Suárez  
Coordinador de Administración y Finanzas

  
L.C.P. Javier Watter Avendaño Córdoba  
Director de Presupuesto y Contabilidad





GOBIERNO CONSTITUCIONAL DEL ESTADO DE CHIAPAS

SECRETARÍA DE OBRAS PÚBLICAS

SISTEMA CONTABLE 2021

VARIACIÓN EN CUENTAS DE BALANCE

PERÍODO : PRACTICADO AL 30 DE SEPTIEMBRE DEL 2021

Fecha:

Página 1 de 2

03/11/2021

NÚMERO	CUENTA NOMBRE	SALDOS				VARIACIÓN		
		AL 31 DE DICIEMBRE DE 2020		AL 30 DE SEPTIEMBRE DEL 2021		ACTIVO	PASIVO Y HACIENDA PÚBLICA	REFERENCIA
		ACTIVO	PASIVO Y HACIENDA PÚBLICA	ACTIVO	PASIVO Y HACIENDA PÚBLICA			
1113	Bancos/Dependencias y Otros	469,134,964.64		749,625,195.98		280,490,231.34		1
1115	Fondos con Afectación Específica	910,392,140.42		910,375,003.58		(17,136.84)		2
1122	Cuentas por Cobrar a Corto Plazo	12,519,268.67				(12,519,268.67)		3
1134	Anticipo a Contratistas por Obras Públicas a Corto Plazo	258,460,871.59		4,826,991.52		(253,633,880.07)		4
1221	Documentos por Cobrar a Largo Plazo	95,201,675.33		95,092,803.86		(108,871.47)		5
1222	Deudores Diversos a Largo Plazo	22,722,890.02		23,198,040.22		475,150.20		6
1231	Terrenos	3,048,446.00		3,408,641.00		360,195.00		7
1233	Edificios no Habitacionales	239,343,640.00		255,595,274.00		16,251,634.00		8
1235	Construcciones en Proceso en Bienes de Dominio Público	29,836,728,198.83		30,147,644,146.21		310,915,947.38		9
1236	Construcciones en Proceso en Bienes Propios	4,919,606,163.13		4,976,593,597.65		56,987,434.52		10
1241	Mobiliario y Equipo de Administración	39,851,909.65		40,177,786.08		325,876.43		11
1242	Mobiliario y Equipo Educacional y Recreativo	1,701,668.70		1,701,668.70				
1243	Equipo e Instrumental Médico y de Laboratorio	107,546,823.08		107,546,823.08				
1244	Vehículos y Equipo de Transporte	15,363,632.84		14,896,074.20		(467,558.64)		12
1246	Maquinaria, Otros Equipos y Herramientas	152,027,136.98		154,353,837.63		2,326,700.65		13
1251	Software	920,824.15		920,824.15				
1254	Licencias	250,299.00		250,299.00				
1271	Estudios, Formulación y Evaluación de Proyectos	169,238,164.62		169,238,164.62				
1274	Anticipos a Largo Plazo	1,355,776,250.05		1,355,776,250.05				
1279	Otros Activos Diferidos	1,362,156,197.42		1,363,097,898.31		941,700.89		14
1293	Bienes en Comodato	29,763,356.50		29,763,356.50				
2111	Servicios Personales por Pagar a Corto Plazo		1,652,837.53		924,342.17		(728,495.36)	15
2112	Proveedores por Pagar a Corto Plazo		917,236.63		7,439,368.81		6,522,132.18	16
2113	Contratistas por Obras Públicas por Pagar a Corto Plazo		393,843,385.90				(393,843,385.90)	17
2115	Transferencias Otorgadas por Pagar a Corto Plazo		8,425.15				(8,425.15)	18



GOBIERNO CONSTITUCIONAL DEL ESTADO DE CHIAPAS

SECRETARÍA DE OBRAS PÚBLICAS

SISTEMA CONTABLE 2021

VARIACIÓN EN CUENTAS DE BALANCE

PERÍODO : PRACTICADO AL 30 DE SEPTIEMBRE DEL 2021

Fecha:

03/11/2021

CUENTA		SALDOS				VARIACIÓN		
NÚMERO	NOMBRE	AL 31 DE DICIEMBRE DE 2020		AL 30 DE SEPTIEMBRE DEL 2021		ACTIVO	PASIVO Y HACIENDA PÚBLICA	REFERENCIA
		ACTIVO	PASIVO Y HACIENDA PÚBLICA	ACTIVO	PASIVO Y HACIENDA PÚBLICA			
2117	Retenciones y Contribuciones por Pagar a Corto Plazo		13,417,658.57		1,079,558.91		(12,338,099.66)	19
2119	Otras Cuentas por Pagar a Corto Plazo		1,368,642.71		930,936.34		(437,706.37)	20
2162	Fondos en Administración a Corto Plazo		2,081.74		147,080.80		144,999.06	21
2199	Otros Pasivos Circulantes				428,921,906.17		428,921,906.17	22
2211	Proveedores por Pagar a Largo Plazo		75,937,030.80		75,855,110.80		(81,920.00)	23
2212	Contratistas por Obras Públicas por Pagar a Largo Plazo		1,645,882,150.23		1,645,882,150.23			
2249	Otros Pasivos Diferidos a Largo Plazo		1,547,200,547.87		1,548,329,833.91		1,129,286.04	24
2252	Fondos en Administración a Largo Plazo		210,723,947.66		210,946,634.26		222,686.60	25
2261	Provisión para Demandas y Juicios a Largo Plazo		511,120.68		511,120.68			
3130	Actualización de la Hacienda Pública/Patrimonio				916,324.16		916,324.16	26
3210	Resultados del Ejercicio (Ahorro/Desahorro)		1,511,688,505.34		783,542,377.46		(728,146,127.88)	27
3220	Resultados de Ejercicios Anteriores		34,408,212,274.31		35,491,655,426.14		1,083,443,151.83	28
3231	Revalúo de Bienes Inmuebles		191,323,390.95		207,935,219.95		16,611,829.00	29
3232	Revalúo de Bienes Muebles		1,821,264.95		1,821,264.95			
3233	Revalúo de Bienes Intangibles		(50,542.55)		(50,542.55)			
3252	Cambios por Errores Contables		(2,705,436.85)		(2,705,436.85)			
<b>TOTALES</b>		<b>40,001,754,521.62</b>	<b>40,001,754,521.62</b>	<b>40,404,082,676.34</b>	<b>40,404,082,676.34</b>	<b>402,328,154.72</b>	<b>402,328,154.72</b>	

Lic. Octavio Gutiérrez Suárez  
 Coordinador de Administración y Finanzas

L.C.P. Javier Walter Avendaño Córdoba  
 Director de Presupuesto y Contabilidad



**GOBIERNO CONSTITUCIONAL DEL ESTADO DE CHIAPAS**  
**SECRETARÍA DE OBRAS PÚBLICAS**

**SISTEMA CONTABLE 2021**

**ESTADO ANALÍTICO DE INGRESOS**

**DEL 1o. DE ENERO AL 30 DE SEPTIEMBRE DE 2021**

Fecha:

Página 1 de 1  
03/11/2021

RUBRO DE INGRESOS	INGRESO						DIFERENCIA (RECAUDADO - ESTIMADO)
	ESTIMADO	AMPLIACIONES Y REDUCCIONES	MODIFICADO	DEVENGADO	RECAUDADO	(RECAUDADO - ESTIMADO)	
Impuestos	0.00	0.00	0.00	0.00	0.00	0.00	0.00
Cuotas y Aportaciones de Seguridad Social	0.00	0.00	0.00	0.00	0.00	0.00	0.00
Contribuciones de Mejoras	0.00	0.00	0.00	0.00	0.00	0.00	0.00
Derechos	0.00	0.00	0.00	0.00	0.00	0.00	0.00
Productos	0.00	0.00	0.00	0.00	0.00	0.00	0.00
Aprovechamientos	0.00	0.00	0.00	0.00	0.00	0.00	0.00
Ingresos por Venta de Bienes, Prestación de Servicios y Otros	0.00	0.00	0.00	0.00	0.00	0.00	0.00
Ingresos	0.00	0.00	0.00	0.00	0.00	0.00	0.00
Participaciones, Aportaciones, Convenios, Incentivos Derivados de la Colaboración Fiscal y Fondos Distintos de Aportaciones	0.00	0.00	0.00	0.00	0.00	0.00	0.00
Transferencias, Asignaciones, Subsidios y Subvenciones, y Pensiones y Jubilaciones	0.00	0.00	0.00	0.00	0.00	0.00	0.00
Ingresos Derivados de Financiamientos	0.00	0.00	0.00	0.00	0.00	0.00	0.00
<b>Total</b>	<b>0.00</b>	<b>0.00</b>	<b>0.00</b>	<b>0.00</b>	<b>0.00</b>	<b>0.00</b>	<b>0.00</b>

Ingresos Excedentes

0.00

RUBRO DE INGRESOS	INGRESO						DIFERENCIA (RECAUDADO - ESTIMADO)
	ESTIMADO	AMPLIACIONES Y REDUCCIONES	MODIFICADO	DEVENGADO	RECAUDADO	(RECAUDADO - ESTIMADO)	
<b>Ingresos del Poder Ejecutivo Federal o Estatal y de los Municipios</b>	<b>0.00</b>	<b>0.00</b>	<b>0.00</b>	<b>0.00</b>	<b>0.00</b>	<b>0.00</b>	<b>0.00</b>
Impuestos	0.00	0.00	0.00	0.00	0.00	0.00	0.00
Cuotas y Aportaciones de Seguridad Social	0.00	0.00	0.00	0.00	0.00	0.00	0.00
Contribuciones de Mejoras	0.00	0.00	0.00	0.00	0.00	0.00	0.00
Derechos	0.00	0.00	0.00	0.00	0.00	0.00	0.00
Productos	0.00	0.00	0.00	0.00	0.00	0.00	0.00
Aprovechamientos	0.00	0.00	0.00	0.00	0.00	0.00	0.00
Participaciones, Aportaciones, Convenios, Incentivos Derivados de la Colaboración Fiscal y Fondos Distintos de Aportaciones	0.00	0.00	0.00	0.00	0.00	0.00	0.00
Transferencias, Asignaciones, Subsidios y Subvenciones, y Pensiones y Jubilaciones	0.00	0.00	0.00	0.00	0.00	0.00	0.00
<b>Ingresos de los Entes públicos de los Poderes Legislativo y Judicial, de los Organos Autónomos y del Sector Paraestatal o Paramunicipal, así como de las Empresas Productivas del Estado</b>	<b>0.00</b>	<b>0.00</b>	<b>0.00</b>	<b>0.00</b>	<b>0.00</b>	<b>0.00</b>	<b>0.00</b>
Cuotas y Aportaciones de Seguridad Social	0.00	0.00	0.00	0.00	0.00	0.00	0.00
Productos	0.00	0.00	0.00	0.00	0.00	0.00	0.00
Ingresos por Venta de Bienes, Prestación de Servicios y Otros Ingresos	0.00	0.00	0.00	0.00	0.00	0.00	0.00
Transferencias, Asignaciones, Subsidios y Subvenciones, y Pensiones y Jubilaciones	0.00	0.00	0.00	0.00	0.00	0.00	0.00
<b>Ingresos Derivados de Financiamiento</b>	<b>0.00</b>	<b>0.00</b>	<b>0.00</b>	<b>0.00</b>	<b>0.00</b>	<b>0.00</b>	<b>0.00</b>
Ingresos Derivados de Financiamientos	0.00	0.00	0.00	0.00	0.00	0.00	0.00
<b>Total</b>	<b>0.00</b>	<b>0.00</b>	<b>0.00</b>	<b>0.00</b>	<b>0.00</b>	<b>0.00</b>	<b>0.00</b>

Ingresos Excedentes

0.00

**NO APLICA**



**SISTEMA CONTABLE 2021**

**ESTADO ANALÍTICO DE INGRESOS/CON RECURSOS DEL EJERCICIO**

**DEL 10. DE ENERO AL 30 DE SEPTIEMBRE DE 2021**

Fecha:

RUBRO DE INGRESOS	INGRESO					DIFERENCIA (RECAUDADO - ESTIMADO)
	ESTIMADO	AMPLIACIONES Y REDUCCIONES	MODIFICADO	DEVENGADO	RECAUDADO	
Impuestos	0.00	0.00	0.00	0.00	0.00	0.00
Cuotas y Aportaciones de Seguridad Social	0.00	0.00	0.00	0.00	0.00	0.00
Contribuciones de Mejoras	0.00	0.00	0.00	0.00	0.00	0.00
Derechos	0.00	0.00	0.00	0.00	0.00	0.00
Productos	0.00	0.00	0.00	0.00	0.00	0.00
Aprovechamientos	0.00	0.00	0.00	0.00	0.00	0.00
Ingresos por Venta de Bienes, Prestación de Servicios y Otros	0.00	0.00	0.00	0.00	0.00	0.00
Ingresos	0.00	0.00	0.00	0.00	0.00	0.00
Participaciones, Aportaciones, Convenios, Incentivos Derivados de la Colaboración Fiscal y Fondos Distintos de Aportaciones	0.00	0.00	0.00	0.00	0.00	0.00
Transferencias, Asignaciones, Subsidios y Subvenciones, y Pensiones y Jubilaciones	0.00	0.00	0.00	0.00	0.00	0.00
Ingresos Derivados de Financiamientos	0.00	0.00	0.00	0.00	0.00	0.00
<b>Total</b>	<b>0.00</b>	<b>0.00</b>	<b>0.00</b>	<b>0.00</b>	<b>0.00</b>	<b>0.00</b>

Ingresos Excedentes **0.00**

RUBRO DE INGRESOS	INGRESO					DIFERENCIA (RECAUDADO - ESTIMADO)
	ESTIMADO	AMPLIACIONES Y REDUCCIONES	MODIFICADO	DEVENGADO	RECAUDADO	
Ingresos del Poder Ejecutivo Federal o Estatal y de los Municipios	0.00	0.00	0.00	0.00	0.00	0.00
Impuestos	0.00	0.00	0.00	0.00	0.00	0.00
Cuotas y Aportaciones de Seguridad Social	0.00	0.00	0.00	0.00	0.00	0.00
Contribuciones de Mejoras	0.00	0.00	0.00	0.00	0.00	0.00
Derechos	0.00	0.00	0.00	0.00	0.00	0.00
Productos	0.00	0.00	0.00	0.00	0.00	0.00
Aprovechamientos	0.00	0.00	0.00	0.00	0.00	0.00
Participaciones, Aportaciones, Convenios, Incentivos Derivados de la Colaboración Fiscal y Fondos Distintos de Aportaciones	0.00	0.00	0.00	0.00	0.00	0.00
Transferencias, Asignaciones, Subsidios y Subvenciones, y Pensiones y Jubilaciones	0.00	0.00	0.00	0.00	0.00	0.00
Ingresos de los Entes públicos de los Poderes Legislativo y Judicial, de los Organos Autónomos y del Sector Paraestatal o Paramunicipal, así como de las Empresas Productivas del Estado	0.00	0.00	0.00	0.00	0.00	0.00
Cuotas y Aportaciones de Seguridad Social	0.00	0.00	0.00	0.00	0.00	0.00
Productos	0.00	0.00	0.00	0.00	0.00	0.00
Ingresos por Venta de Bienes, Prestación de Servicios y Otros Ingresos	0.00	0.00	0.00	0.00	0.00	0.00
Transferencias, Asignaciones, Subsidios y Subvenciones, y Pensiones y Jubilaciones	0.00	0.00	0.00	0.00	0.00	0.00
Ingresos Derivados de Financiamiento	0.00	0.00	0.00	0.00	0.00	0.00
Ingresos Derivados de Financiamientos	0.00	0.00	0.00	0.00	0.00	0.00
<b>Total</b>	<b>0.00</b>	<b>0.00</b>	<b>0.00</b>	<b>0.00</b>	<b>0.00</b>	<b>0.00</b>

Ingresos Excedentes **0.00**

**NO APLICA**

**SISTEMA CONTABLE 2021**

**ESTADO ANALÍTICO DE INGRESOS/CON RECURSOS DE AÑOS ANTERIORES**

**DEL 10. DE ENERO AL 30 DE SEPTIEMBRE DE 2021**

Fecha:

RUBRO DE INGRESOS	INGRESO					DIFERENCIA (RECAUDADO - ESTIMADO)
	ESTIMADO	AMPLIACIONES Y REDUCCIONES	MODIFICADO	DEVENGADO	RECAUDADO	
Impuestos	0.00	0.00	0.00	0.00	0.00	0.00
Cuotas y Aportaciones de Seguridad Social	0.00	0.00	0.00	0.00	0.00	0.00
Contribuciones de Mejoras	0.00	0.00	0.00	0.00	0.00	0.00
Derechos	0.00	0.00	0.00	0.00	0.00	0.00
Productos	0.00	0.00	0.00	0.00	0.00	0.00
Aprovechamientos	0.00	0.00	0.00	0.00	0.00	0.00
Ingresos por Venta de Bienes, Prestación de Servicios y Otros	0.00	0.00	0.00	0.00	0.00	0.00
Ingresos	0.00	0.00	0.00	0.00	0.00	0.00
Participaciones, Aportaciones, Convenios, Incentivos Derivados de la Colaboración Fiscal y Fondos Distintos de Aportaciones y Transferencias, Asignaciones, Subsidios y Subvenciones, y Pensiones y Jubilaciones	0.00	0.00	0.00	0.00	0.00	0.00
Ingresos Derivados de Financiamientos	0.00	0.00	0.00	0.00	0.00	0.00
<b>Total</b>	<b>0.00</b>	<b>0.00</b>	<b>0.00</b>	<b>0.00</b>	<b>0.00</b>	<b>0.00</b>

Ingresos Excedentes **0.00**

RUBRO DE INGRESOS	INGRESO					DIFERENCIA (RECAUDADO - ESTIMADO)
	ESTIMADO	AMPLIACIONES Y REDUCCIONES	MODIFICADO	DEVENGADO	RECAUDADO	
Ingresos del Poder Ejecutivo Federal o Estatal y de los Municipios	0.00	0.00	0.00	0.00	0.00	0.00
Impuestos	0.00	0.00	0.00	0.00	0.00	0.00
Cuotas y Aportaciones de Seguridad Social	0.00	0.00	0.00	0.00	0.00	0.00
Contribuciones de Mejoras	0.00	0.00	0.00	0.00	0.00	0.00
Derechos	0.00	0.00	0.00	0.00	0.00	0.00
Productos	0.00	0.00	0.00	0.00	0.00	0.00
Aprovechamientos	0.00	0.00	0.00	0.00	0.00	0.00
Participaciones, Aportaciones, Convenios, Incentivos Derivados de la Colaboración Fiscal y Fondos Distintos de Aportaciones	0.00	0.00	0.00	0.00	0.00	0.00
Transferencias, Asignaciones, Subsidios y Subvenciones, y Pensiones y Jubilaciones	0.00	0.00	0.00	0.00	0.00	0.00
Ingresos de los Entes públicos de los Poderes Legislativo y Judicial, de los Organos Autónomos y del Sector Paraestatal o Paramunicipal, así como de las Empresas Productivas del Estado	0.00	0.00	0.00	0.00	0.00	0.00
Cuotas y Aportaciones de Seguridad Social	0.00	0.00	0.00	0.00	0.00	0.00
Productos	0.00	0.00	0.00	0.00	0.00	0.00
Ingresos por Venta de Bienes, Prestación de Servicios y Otros Ingresos	0.00	0.00	0.00	0.00	0.00	0.00
Transferencias, Asignaciones, Subsidios y Subvenciones, y Pensiones y Jubilaciones	0.00	0.00	0.00	0.00	0.00	0.00
Ingresos Derivados de Financiamiento	0.00	0.00	0.00	0.00	0.00	0.00
Ingresos Derivados de Financiamientos	0.00	0.00	0.00	0.00	0.00	0.00
<b>Total</b>	<b>0.00</b>	<b>0.00</b>	<b>0.00</b>	<b>0.00</b>	<b>0.00</b>	<b>0.00</b>

Ingresos Excedentes **0.00**

**NO APLICA**





GOBIERNO CONSTITUCIONAL DEL ESTADO DE CHIAPAS  
SECRETARÍA DE OBRAS PÚBLICAS

SISTEMA CONTABLE 2021  
ENDEUDAMIENTO NETO

DEL 10. DE ENERO AL 30 DE SEPTIEMBRE DE 2021

Fecha:

Página 1 de 1  
03/11/2021

IDENTIFICACION DE CRÉDITO O INSTRUMENTO	CONTRATACIÓN/ COLOCACIÓN	AMORTIZACIÓN	ENDEUDAMIENTO NETO
CRÉDITOS BANCARIOS			

TOTAL CRÉDITOS BANCARIOS

OTROS INSTRUMENTOS DE DEUDA

**NO APLICA**

TOTAL OTROS INSTRUMENTOS DE DEUDA  
TOTAL

  
Lic. Octavio Gutiérrez Suárez  
Coordinador de Administración y Finanzas

  
L.C.P. Javier Walter Avendaño Córdoba  
Director de Presupuesto y Contabilidad

“Bajo protesta de decir verdad declaramos que los Estados Financieros y sus notas, son razonablemente correctos y son responsabilidad del emisor”.



SISTEMA CONTABLE 2021  
INTERESES DE LA DEUDA

DEL 10. DE ENERO AL 30 DE SEPTIEMBRE DE 2021

Fecha:

Página 1 de 1  
03/11/2021

IDENTIFICACIÓN DE CRÉDITO O INSTRUMENTO	DEVENGADO	PAGADO
---	-----------	--------

CRÉDITOS BANCARIOS


TOTAL DE INTERESES DE CRÉDITOS BANCARIOS

OTROS INSTRUMENTOS DE DEUDA

TOTAL DE INTERESES DE OTROS INSTRUMENTOS DE DEUDA

TOTAL

**NO APLICA**

  
Lic. Octavio Gutiérrez Suárez  
Coordinador de Administración y Finanzas

  
L.C.P. Javier Walter Avendaño Córdoba  
Director de Presupuesto y Contabilidad

“Bajo protesta de decir verdad declaramos que los Estados Financieros y sus notas, son razonablemente correctos y son responsabilidad del emisor”.





GOBIERNO CONSTITUCIONAL DEL ESTADO DE CHIAPAS  
SECRETARÍA DE OBRAS PÚBLICAS

SISTEMA CONTABLE 2021  
INDICADORES DE POSTURA FISCAL

DEL 10. DE ENERO AL 30 DE SEPTIEMBRE DE 2021

Fecha:

Página 1 de 1  
03/11/2021

CONCEPTO	ESTIMADO	DEVENGADO	PAGADO
<b>I. Ingresos Presupuestarios</b>	<b>0.00</b>	<b>0.00</b>	<b>0.00</b>
Ingresos del Gobierno de la Entidad Federativa	0.00	0.00	0.00
Ingresos del Sector Paraestatal	0.00	0.00	0.00
<b>II. Egresos Presupuestarios</b>	<b>0.00</b>	<b>0.00</b>	<b>0.00</b>
Egresos del Gobierno de la Entidad Federativa	0.00	0.00	0.00
Egresos del Sector Paraestatal	0.00	0.00	0.00
<b>III. Balance Presupuestario (Superávit o Déficit) (III = I - II)</b>	<b>0.00</b>	<b>0.00</b>	<b>0.00</b>
<b>CONCEPTO</b>	<b>ESTIMADO</b>	<b>DEVENGADO</b>	<b>PAGADO</b>
<b>III. Balance Presupuestario (Superávit o Déficit)</b>	<b>0.00</b>	<b>0.00</b>	<b>0.00</b>
<b>IV. Intereses, Comisiones y Gastos de la Deuda</b>	<b>0.00</b>	<b>0.00</b>	<b>0.00</b>
<b>V. Balance Primario (Superávit o Déficit) (V = III - IV)</b>	<b>0.00</b>	<b>0.00</b>	<b>0.00</b>
<b>CONCEPTO</b>	<b>ESTIMADO</b>	<b>DEVENGADO</b>	<b>PAGADO</b>
<b>A. Financiamiento</b>	<b>0.00</b>	<b>0.00</b>	<b>0.00</b>
<b>B. Amortización de la Deuda</b>	<b>0.00</b>	<b>0.00</b>	<b>0.00</b>
<b>C. Endeudamiento o Desendeudamiento (C= A - B)</b>	<b>0.00</b>	<b>0.00</b>	<b>0.00</b>

**NO APLICA**

SISTEMA CONTABLE 2021

INDICADORES DE POSTURA FISCAL / CON RECURSOS DEL EJERCICIO


DEL 1º. DE ENERO AL 30 DE SEPTIEMBRE DE 2021

Fecha:

Página 1 de 1  
03/11/2021

CONCEPTO	ESTIMADO	DEVENGADO	PAGADO
<b>I. Ingresos Presupuestarios</b>			
Ingresos del Gobierno de la Entidad Federativa	0.00	0.00	0.00
Ingresos del Sector Paraestatal	0.00	0.00	0.00
<b>II. Egresos Presupuestarios</b>			
Egresos del Gobierno de la Entidad Federativa	0.00	0.00	0.00
Egresos del Sector Paraestatal	0.00	0.00	0.00
<b>III. Balance Presupuestario (Superávit o Déficit) (III = I - II)</b>			
	0.00	0.00	0.00
<b>IV. Balance Presupuestario (Superávit o Déficit) (IV = III - II)</b>			
	0.00	0.00	0.00
<b>V. Balance Primario (Superávit o Déficit) (V = III - IV)</b>			
	0.00	0.00	0.00
<b>A. Financiamiento</b>			
	0.00	0.00	0.00
<b>B. Amortización de la Deuda</b>			
	0.00	0.00	0.00
<b>C. Endeudamiento o Desendeudamiento (C= A - B)</b>			
	0.00	0.00	0.00

**NO APLICA**





GOBIERNO CONSTITUCIONAL DEL ESTADO DE CHIAPAS  
SECRETARÍA DE OBRAS PÚBLICAS

SISTEMA CONTABLE 2021

INDICADORES DE POSTURA FISCAL / CON RECURSOS DE AÑOS ANTERIORES  
DEL 1o. DE ENERO AL 30 DE SEPTIEMBRE DE 2021

Fecha:

Página 1 de 1  
03/11/2021

CONCEPTO	ESTIMADO	DEVENGADO	PAGADO
<b>I. Ingresos Presupuestarios</b>			
Ingresos del Gobierno de la Entidad Federativa	0.00	0.00	0.00
Ingresos del Sector Paraestatal	0.00	0.00	0.00
<b>II. Egresos Presupuestarios</b>			
Egresos del Gobierno de la Entidad Federativa	0.00	0.00	0.00
Egresos del Sector Paraestatal	0.00	0.00	0.00
<b>III. Balance Presupuestario (Superávit o Déficit) (III = I - II)</b>			
	0.00	0.00	0.00
<b>IV. Balance Primario (Superávit o Déficit) (IV = III - IIV)</b>			
	0.00	0.00	0.00
<b>V. Balance Primario (Superávit o Déficit) (V = III - IIV)</b>			
	0.00	0.00	0.00
<b>A. Financiamiento</b>			
	0.00	0.00	0.00
<b>B. Amortización de la Deuda</b>			
	0.00	0.00	0.00
<b>C. Endeudamiento o Desendeudamiento (C= A - B)</b>			
	0.00	0.00	0.00

**NO APLICA**





SISTEMA CONTABLE 2021

INFORME ANALÍTICO DE LA DEUDA PÚBLICA Y OTROS PASIVOS  
DEL 1o. DE ENERO AL 30 DE SEPTIEMBRE DE 2021

Fecha:

Página 1 de 1  
03/11/2021  
LDF-2

Denominación de la Deuda Pública y Otros Pasivos	Saldo al 31 de diciembre de 2020	Disposiciones del Periodo	Amortizaciones del Periodo	Revaluaciones, Reclasificaciones y Otros Ajustes	Saldo Final del Periodo	Pago de Intereses del Periodo	Pago de Comisiones y demás costos asociados durante el Periodo
<b>Deuda Pública</b>							
Cero Plazo	0.00	0.00	0.00	0.00	0.00	0.00	0.00
Instituciones de Crédito	0.00	0.00	0.00	0.00	0.00	0.00	0.00
Títulos y Valores							
Arrendamientos Financieros							
Largo Plazo		0.00	0.00	0.00	0.00	0.00	0.00
Instituciones de Crédito							
Títulos y Valores							
Arrendamientos Financieros							
Otros Pasivos	3,991,465,065.47				3,920,968,043.08		
<b>Total de la Deuda Pública y Otros Pasivos</b>	<b>3,991,465,065.47</b>	<b>0.00</b>	<b>0.00</b>	<b>0.00</b>	<b>3,920,968,043.08</b>	<b>0.00</b>	<b>0.00</b>

Deuda Contingente (Informativo)

Valor de Instrumentos Bono Cupón Cero (Informativo)

Instrumento Bono Cupón Cero 1, Bancobis  
Instrumento Bono Cupón Cero 2, Bancobis

Obligaciones a Corto Plazo	Monto Contratado	Plazo Pactado	Tasa de Interés	Comisiones y Costos Relacionados	Tasa Efectiva
Obligaciones a Corto Plazo (Informativo)					

Lic. Octavio Gutiérrez Suárez

Coordinador de Administración y Finanzas

L.C.P. Javier Walter Avendaño Córdoba

Director de Presupuesto y Contabilidad





**GOBIERNO CONSTITUCIONAL DEL ESTADO DE CHIAPAS  
SECRETARÍA DE OBRAS PÚBLICAS**

**SISTEMA CONTABLE 2021**

**INFORME ANALÍTICO DE OBLIGACIONES DIFERENTES DE FINANCIAMIENTOS**

**DEL 1o. DE ENERO AL 30 DE SEPTIEMBRE DE 2021**

Fecha:

Página 1 de 1  
03/11/2021

LDF-3

DENOMINACION DE LAS OBLIGACIONES DIFERENTES DE FINANCIAMIENTO	FECHA DEL CONTRATO	FECHA DE INICIO DE OPERACION DEL PROYECTO	FECHA DE VENCIMIENTO	MONTO DE LA INVERSION PACTADO	PLAZO PACTADO	MONTO PROMEDIO MENSUAL DEL PAGO DE LA CONTRAPRESTACION	MONTO PROMEDIO MENSUAL DEL PAGO DE LA CONTRAPRESTACION AL PAGO DE INVERSION	MONTO PAGADO DE LA INVERSION AL 30 DE SEPTIEMBRE DE 2021	MONTO PAGADO DE LA INVERSION ACTUALIZADO AL SEPTIEMBRE DE 2021	SALDO PENDIENTE INVERSION POR PAGAR DE LA INVERSION SEPTIEMBRE DE 2021
---	--------------------	---	----------------------	-------------------------------	---------------	--	---	--	--	--

APP'S.

- APP 1
- APP 2
- APP 3
- APP XX

Otros instrumentos

- Otro instrumento 1
- Otro instrumento 2
- Otro instrumento 3
- Otro instrumento XX

**Total de Obligaciones Diferentes de Financiamiento**



**NO APLICA**

CONCEPTO	ESTIMADO/PROBADO	DEVENGADO	RECAUDADO/PAGADO
<b>Ingresos Totales</b>	<b>0.00</b>	<b>0.00</b>	<b>0.00</b>
Ingresos de Libre Disposición	0.00	0.00	0.00
Transferencias Federales Etiquetadas	0.00	0.00	0.00
Financiamiento Neto	0.00	0.00	0.00
<b>Egresos Presupuestarios</b>	<b>0.00</b>	<b>0.00</b>	<b>0.00</b>
Gasto No Etiquetado (sin incluir Amortización de la Deuda Pública)	0.00	0.00	0.00
Gasto Etiquetado (sin incluir Amortización de la Deuda Pública)	0.00	0.00	0.00
<b>Remanentes del Ejercicio Anterior</b>	<b>0.00</b>	<b>0.00</b>	<b>0.00</b>
Remanentes de Ingresos de Libre Disposición aplicados en el periodo	0.00	0.00	0.00
Remanentes de Transferencias Federales Etiquetadas aplicados en el periodo	0.00	0.00	0.00
<b>Balance Presupuestario</b>	<b>0.00</b>	<b>0.00</b>	<b>0.00</b>
<b>Balance Presupuestario sin Financiamiento Neto</b>	<b>0.00</b>	<b>0.00</b>	<b>0.00</b>

Balance Presupuestario sin Financiamiento Neto y sin Remanentes del Ejercicio Anterior 0.00 0.00 0.00


CONCEPTO	APROBADO	DEVENGADO	PAGADO
<b>Intereses, Comisiones y Gastos de la Deuda</b>	<b>0.00</b>	<b>0.00</b>	<b>0.00</b>
Intereses, Comisiones y Gastos de la Deuda con Gasto No Etiquetado	0.00	0.00	0.00
Intereses, Comisiones y Gastos de la Deuda con Gasto Etiquetado	0.00	0.00	0.00
<b>Balance Primario</b>	<b>0.00</b>	<b>0.00</b>	<b>0.00</b>

CONCEPTO	ESTIMADO/PROBADO	DEVENGADO	RECAUDADO/PAGADO
<b>Financiamiento</b>	<b>0.00</b>	<b>0.00</b>	<b>0.00</b>
Financiamiento con Fuente de Pago de Ingresos de Libre Disposición	0.00	0.00	0.00
Financiamiento con Fuente de Pago de Transferencias Federales Etiquetadas	0.00	0.00	0.00
<b>Amortización de la Deuda</b>	<b>0.00</b>	<b>0.00</b>	<b>0.00</b>
Amortización de la Deuda Pública con Gasto No Etiquetado	0.00	0.00	0.00
Amortización de la Deuda Pública con Gasto Etiquetado	0.00	0.00	0.00
<b>Financiamiento Neto</b>	<b>0.00</b>	<b>0.00</b>	<b>0.00</b>

CONCEPTO	ESTIMADO/PROBADO	DEVENGADO	RECAUDADO/PAGADO
<b>Ingresos de Libre Disposición</b>	<b>0.00</b>	<b>0.00</b>	<b>0.00</b>
Financiamiento Neto con Fuente de Pago de Ingresos de Libre Disposición	0.00	0.00	0.00
Financiamiento con Fuente de Pago de Ingresos de Libre Disposición	0.00	0.00	0.00
Amortización de la Deuda Pública con Gasto No Etiquetado	0.00	0.00	0.00
Gasto No Etiquetado (sin incluir amortización de la Deuda Pública)	0.00	0.00	0.00
Remanentes de Ingresos de Libre Disposición aplicados en el periodo	0.00	0.00	0.00
<b>Balance Presupuestario de Recursos Disponibles</b>	<b>0.00</b>	<b>0.00</b>	<b>0.00</b>
<b>Balance Presupuestario de Recursos Disponibles sin Financiamiento Neto</b>	<b>0.00</b>	<b>0.00</b>	<b>0.00</b>

CONCEPTO	ESTIMADO/PROBADO	DEVENGADO	RECAUDADO/PAGADO
Transferencias Federales Etiquetadas	0.00	0.00	0.00
Financiamiento Neto con fuente de Pago de Transferencias Federales Etiquetadas	0.00	0.00	0.00
Financiamiento con Fuente de Pago de Transferencias Federales Etiquetadas	0.00	0.00	0.00
Amortización de la Deuda Pública con Gasto Etiquetado	0.00	0.00	0.00
Gasto Etiquetado (sin incluir Amortización de la Deuda Pública)	0.00	0.00	0.00
Remanentes de Transferencias Federales Etiquetadas aplicados en el periodo	0.00	0.00	0.00
<b>Balance Presupuestario de Recursos Etiquetados</b>	<b>0.00</b>	<b>0.00</b>	<b>0.00</b>
<b>Balance Presupuestario de Recursos Etiquetados sin Financiamiento Neto</b>	<b>0.00</b>	<b>0.00</b>	<b>0.00</b>

**NO APLICA**



RUBRO DE INGRESOS	INGRESO					DIFERENCIA
	ESTIMADO	APLICACIONES Y REDUCCIONES	MODIFICADO	DEVENGADO	RECAUDADO	
<b>Ingresos de Libre Disposición</b>						
Impuestos	0.00	0.00	0.00	0.00	0.00	0.00
Cuotas y Aportaciones de Seguridad Social	0.00	0.00	0.00	0.00	0.00	0.00
Contribuciones de Mejoras	0.00	0.00	0.00	0.00	0.00	0.00
Derechos	0.00	0.00	0.00	0.00	0.00	0.00
Productos	0.00	0.00	0.00	0.00	0.00	0.00
Apoyamientos	0.00	0.00	0.00	0.00	0.00	0.00
Ingresos por Venta de Bienes y Prestación de Servicios	0.00	0.00	0.00	0.00	0.00	0.00
Participaciones	0.00	0.00	0.00	0.00	0.00	0.00
Fondo General de Participaciones	0.00	0.00	0.00	0.00	0.00	0.00
Fondo de Fomento Municipal	0.00	0.00	0.00	0.00	0.00	0.00
Fondo de Fiscalización y Recaudación	0.00	0.00	0.00	0.00	0.00	0.00
Fondo de Compensación	0.00	0.00	0.00	0.00	0.00	0.00
Impuesto Especial Sobre Producción y Servicios	0.00	0.00	0.00	0.00	0.00	0.00
0.1365% de la Recaudación Federal Participable	0.00	0.00	0.00	0.00	0.00	0.00
3.17% Sobre Extracción de Petróleo	0.00	0.00	0.00	0.00	0.00	0.00
Gasolinas y Diesel	0.00	0.00	0.00	0.00	0.00	0.00
Fondo del Impuesto Sobre la Renta	0.00	0.00	0.00	0.00	0.00	0.00
Fondo de Estabilización de los Ingresos de las Entidades Federativas	0.00	0.00	0.00	0.00	0.00	0.00
Incentivos Derivados de la Colaboración Fiscal	0.00	0.00	0.00	0.00	0.00	0.00
Tenencia o Uso de Vehículos	0.00	0.00	0.00	0.00	0.00	0.00
Fondo de Compensación ISAN	0.00	0.00	0.00	0.00	0.00	0.00
Impuesto Sobre Automóviles Nuevos	0.00	0.00	0.00	0.00	0.00	0.00
Fondo de Compensación de Repecos-Intermedios	0.00	0.00	0.00	0.00	0.00	0.00
Otros Incentivos Económicos	0.00	0.00	0.00	0.00	0.00	0.00
Transferencias y Asignaciones	0.00	0.00	0.00	0.00	0.00	0.00
Convenios	0.00	0.00	0.00	0.00	0.00	0.00
Otros Convenios y Subsidios	0.00	0.00	0.00	0.00	0.00	0.00
Otros Ingresos de Libre Disposición	0.00	0.00	0.00	0.00	0.00	0.00
Participaciones en Ingresos Locales	0.00	0.00	0.00	0.00	0.00	0.00
Otros Ingresos de Libre Disposición	0.00	0.00	0.00	0.00	0.00	0.00
<b>Total Ingresos de Libre Disposición</b>	<b>0.00</b>	<b>0.00</b>	<b>0.00</b>	<b>0.00</b>	<b>0.00</b>	<b>0.00</b>
<b>Ingresos Excedentes de Ingresos de Libre Disposición</b>						
<b>Transferencias Federales Etiquetadas</b>						
Aportaciones	0.00	0.00	0.00	0.00	0.00	0.00
Fondo de Aportaciones para la Nómina Educativa y Gasto Operativo	0.00	0.00	0.00	0.00	0.00	0.00
Fondo de Aportaciones para los Servicios de Salud	0.00	0.00	0.00	0.00	0.00	0.00
Fondo de Aportaciones para la Infraestructura Social	0.00	0.00	0.00	0.00	0.00	0.00
Fondo de Aportaciones para el Fortalecimiento de los Municipios y de las Demarcaciones Territoriales del Distrito Federal	0.00	0.00	0.00	0.00	0.00	0.00
Fondo de Aportaciones Múltiples	0.00	0.00	0.00	0.00	0.00	0.00
Fondo de Aportaciones para la Educación Tecnológica y de Adultos	0.00	0.00	0.00	0.00	0.00	0.00
Fondo de Aportaciones para la Seguridad Pública de los Estados y del Distrito Federal	0.00	0.00	0.00	0.00	0.00	0.00
Fondo de Aportaciones para el Fortalecimiento de las Entidades Federativas	0.00	0.00	0.00	0.00	0.00	0.00
Convenios	0.00	0.00	0.00	0.00	0.00	0.00
Convenios de Protección Social en Salud	0.00	0.00	0.00	0.00	0.00	0.00
Convenios de Descentralización	0.00	0.00	0.00	0.00	0.00	0.00
Convenios de Reasignación	0.00	0.00	0.00	0.00	0.00	0.00
Otros Convenios y Subsidios	0.00	0.00	0.00	0.00	0.00	0.00
Fondos Distintos de Aportaciones	0.00	0.00	0.00	0.00	0.00	0.00
Fondo para Entidades Federativas y Municipios Productores de Hidrocarburos	0.00	0.00	0.00	0.00	0.00	0.00
Fondo Minero	0.00	0.00	0.00	0.00	0.00	0.00
Transferencias, Asignaciones, Subsidios y Subvenciones, y Pensiones y Jubilaciones	0.00	0.00	0.00	0.00	0.00	0.00
Otras Transferencias Federales Etiquetadas	0.00	0.00	0.00	0.00	0.00	0.00
<b>Total de Transferencias Federales Etiquetadas</b>	<b>0.00</b>	<b>0.00</b>	<b>0.00</b>	<b>0.00</b>	<b>0.00</b>	<b>0.00</b>
<b>Ingresos Derivados de Financiamientos</b>	<b>0.00</b>	<b>0.00</b>	<b>0.00</b>	<b>0.00</b>	<b>0.00</b>	<b>0.00</b>
<b>Ingresos Derivados de Financiamientos</b>	<b>0.00</b>	<b>0.00</b>	<b>0.00</b>	<b>0.00</b>	<b>0.00</b>	<b>0.00</b>
<b>Total de Ingresos</b>	<b>0.00</b>	<b>0.00</b>	<b>0.00</b>	<b>0.00</b>	<b>0.00</b>	<b>0.00</b>
<b>Datos Informativos</b>						
Ingresos Derivados de Financiamientos con Fuente de Pago de Ingresos de Libre Disposición	0.00	0.00	0.00	0.00	0.00	0.00
Ingresos Derivados de Financiamientos con Fuente de Pago de Transferencias Federales Etiquetadas	0.00	0.00	0.00	0.00	0.00	0.00
<b>Ingresos Derivados de Financiamientos</b>	<b>0.00</b>	<b>0.00</b>	<b>0.00</b>	<b>0.00</b>	<b>0.00</b>	<b>0.00</b>

NO APLICA

	RUBRO DE INGRESOS		INGRESO					DIFERENCIA
	ESTIMADO	AMPLIACIONES Y REDUCCIONES	MODIFICADO	DEVENGADO	RECAUDADO			
Ingresos de Libre Disposición								
Impuestos	0.00		0.00	0.00	0.00	0.00	0.00	0.00
Cuotas y Aportaciones de Seguridad Social	0.00		0.00	0.00	0.00	0.00	0.00	0.00
Contribuciones de Mejoras	0.00		0.00	0.00	0.00	0.00	0.00	0.00
Derechos	0.00		0.00	0.00	0.00	0.00	0.00	0.00
Productos	0.00		0.00	0.00	0.00	0.00	0.00	0.00
Aprovechamientos	0.00		0.00	0.00	0.00	0.00	0.00	0.00
Ingresos por Venta de Bienes y Prestación de Servicios	0.00		0.00	0.00	0.00	0.00	0.00	0.00
Participaciones	0.00		0.00	0.00	0.00	0.00	0.00	0.00
Fondo General de Participaciones	0.00		0.00	0.00	0.00	0.00	0.00	0.00
Fondo de Fomento Municipal	0.00		0.00	0.00	0.00	0.00	0.00	0.00
Fondo de Fiscalización y Recaudación	0.00		0.00	0.00	0.00	0.00	0.00	0.00
Fondo de Compensación	0.00		0.00	0.00	0.00	0.00	0.00	0.00
Fondo de Explotación de Hidrocarburos	0.00		0.00	0.00	0.00	0.00	0.00	0.00
Impuesto Especial Sobre Producción y Servicios	0.00		0.00	0.00	0.00	0.00	0.00	0.00
0.136% de la Recaudación Federal Participable	0.00		0.00	0.00	0.00	0.00	0.00	0.00
3.17% Sobre Explotación de Petróleo	0.00		0.00	0.00	0.00	0.00	0.00	0.00
Gasolinas y Diesel	0.00		0.00	0.00	0.00	0.00	0.00	0.00
Fondo del Impuesto Sobre la Renta	0.00		0.00	0.00	0.00	0.00	0.00	0.00
Fondo de Estabilización de los Ingresos de las Entidades Federativas	0.00		0.00	0.00	0.00	0.00	0.00	0.00
Incentivos Derivados de la Colaboración Fiscal	0.00		0.00	0.00	0.00	0.00	0.00	0.00
Tenencia o Uso de Vehículos	0.00		0.00	0.00	0.00	0.00	0.00	0.00
Fondo de Compensación ISAN	0.00		0.00	0.00	0.00	0.00	0.00	0.00
Impuesto Sobre Automóviles Nuevos	0.00		0.00	0.00	0.00	0.00	0.00	0.00
Fondo de Compensación de Repesos-Intermedios	0.00		0.00	0.00	0.00	0.00	0.00	0.00
Otros Incentivos Económicos	0.00		0.00	0.00	0.00	0.00	0.00	0.00
Transferencias y Asignaciones	0.00		0.00	0.00	0.00	0.00	0.00	0.00
Convenios	0.00		0.00	0.00	0.00	0.00	0.00	0.00
Otros Convenios y Subsidios	0.00		0.00	0.00	0.00	0.00	0.00	0.00
Otros Ingresos de Libre Disposición	0.00		0.00	0.00	0.00	0.00	0.00	0.00
Participaciones en Ingresos Locales	0.00		0.00	0.00	0.00	0.00	0.00	0.00
Otros Ingresos de Libre Disposición	0.00		0.00	0.00	0.00	0.00	0.00	0.00
<b>Total Ingresos de Libre Disposición</b>	<b>0.00</b>		<b>0.00</b>	<b>0.00</b>	<b>0.00</b>	<b>0.00</b>	<b>0.00</b>	<b>0.00</b>
<b>Ingresos Excedentes de Ingresos de Libre Disposición</b>								<b>0.00</b>
<b>Transferencias Federales Etiquetadas</b>								
Aportaciones	0.00		0.00	0.00	0.00	0.00	0.00	0.00
Fondo de Aportaciones para la Nómina Educativa y Gasto Operativo	0.00		0.00	0.00	0.00	0.00	0.00	0.00
Fondo de Aportaciones para los Servicios de Salud	0.00		0.00	0.00	0.00	0.00	0.00	0.00
Fondo de Aportaciones para la Infraestructura Social	0.00		0.00	0.00	0.00	0.00	0.00	0.00
Fondo de Aportaciones para el Fortalecimiento de los Municipios y de las Demarcaciones Territoriales del Distrito Federal	0.00		0.00	0.00	0.00	0.00	0.00	0.00
Fondo de Aportaciones para la Educación Tecnológica y de Adultos	0.00		0.00	0.00	0.00	0.00	0.00	0.00
Fondo de Aportaciones para la Seguridad Pública de los Estados y del Distrito Federal	0.00		0.00	0.00	0.00	0.00	0.00	0.00
Fondo de Aportaciones para el Fortalecimiento de las Entidades Federales	0.00		0.00	0.00	0.00	0.00	0.00	0.00
Convenios	0.00		0.00	0.00	0.00	0.00	0.00	0.00
Convenios de Protección Social en Salud	0.00		0.00	0.00	0.00	0.00	0.00	0.00
Convenios de Descentralización	0.00		0.00	0.00	0.00	0.00	0.00	0.00
Convenios de Reasignación	0.00		0.00	0.00	0.00	0.00	0.00	0.00
Otros Convenios y Subsidios	0.00		0.00	0.00	0.00	0.00	0.00	0.00
Fondos Distintos de Aportaciones	0.00		0.00	0.00	0.00	0.00	0.00	0.00
Fondo para Entidades Federales y Municipios Productores de Hidrocarburos	0.00		0.00	0.00	0.00	0.00	0.00	0.00
Fondo Minería	0.00		0.00	0.00	0.00	0.00	0.00	0.00
Transferencias, Asignaciones, Subsidios y Subvenciones, y Pensiones y Jubilaciones	0.00		0.00	0.00	0.00	0.00	0.00	0.00
Otras Transferencias Federales Etiquetadas	0.00		0.00	0.00	0.00	0.00	0.00	0.00
<b>Total de Transferencias Federales Etiquetadas</b>	<b>0.00</b>		<b>0.00</b>	<b>0.00</b>	<b>0.00</b>	<b>0.00</b>	<b>0.00</b>	<b>0.00</b>
<b>Ingresos Derivados de Financiamientos</b>	<b>0.00</b>		<b>0.00</b>	<b>0.00</b>	<b>0.00</b>	<b>0.00</b>	<b>0.00</b>	<b>0.00</b>
Ingresos Derivados de Financiamientos	0.00		0.00	0.00	0.00	0.00	0.00	0.00
<b>Total de Ingresos</b>	<b>0.00</b>		<b>0.00</b>	<b>0.00</b>	<b>0.00</b>	<b>0.00</b>	<b>0.00</b>	<b>0.00</b>
<b>Datos Informativos</b>								
Ingresos Derivados de Financiamientos con Fuente de Pago de Ingresos de Libre Disposición	0.00		0.00	0.00	0.00	0.00	0.00	0.00
Ingresos Derivados de Financiamientos con Fuente de Pago de Transferencias Federales Etiquetadas	0.00		0.00	0.00	0.00	0.00	0.00	0.00
<b>Ingresos Derivados de Financiamientos</b>	<b>0.00</b>		<b>0.00</b>	<b>0.00</b>	<b>0.00</b>	<b>0.00</b>	<b>0.00</b>	<b>0.00</b>

**NO APLICA**

RUBRO DE INGRESOS	INGRESO					DIFERENCIA
	ESTIMADO	APLICACIONES Y REDUCCIONES	MODIFICADO	DEVENGADO	RECAUDADO	
Ingresos de Libre Disposición						
Impuestos	0.00	0.00	0.00	0.00	0.00	0.00
Cuotas y Aportaciones de Seguridad Social	0.00	0.00	0.00	0.00	0.00	0.00
Contribuciones de Mejoras	0.00	0.00	0.00	0.00	0.00	0.00
Derechos	0.00	0.00	0.00	0.00	0.00	0.00
Productos	0.00	0.00	0.00	0.00	0.00	0.00
Apropiamientos	0.00	0.00	0.00	0.00	0.00	0.00
Ingresos por Venta de Bienes y Prestación de Servicios	0.00	0.00	0.00	0.00	0.00	0.00
Participaciones	0.00	0.00	0.00	0.00	0.00	0.00
Fondo General de Participaciones	0.00	0.00	0.00	0.00	0.00	0.00
Fondo de Fomento Municipal	0.00	0.00	0.00	0.00	0.00	0.00
Fondo de Fiscalización y Recaudación	0.00	0.00	0.00	0.00	0.00	0.00
Fondo de Compensación	0.00	0.00	0.00	0.00	0.00	0.00
Fondo de Extracción de Hidrocarburos	0.00	0.00	0.00	0.00	0.00	0.00
Impuesto Especial Sobre Producción y Servicios	0.00	0.00	0.00	0.00	0.00	0.00
0.136% de la Recaudación Federal Participable	0.00	0.00	0.00	0.00	0.00	0.00
3.17% Sobre Extracción de Petróleo	0.00	0.00	0.00	0.00	0.00	0.00
Gasolinas y Diésel	0.00	0.00	0.00	0.00	0.00	0.00
Fondo del Impuesto Sobre la Renta	0.00	0.00	0.00	0.00	0.00	0.00
Fondo de Estabilización de los Ingresos de las Entidades Federativas	0.00	0.00	0.00	0.00	0.00	0.00
Incentivos Derivados de la Colaboración Fiscal	0.00	0.00	0.00	0.00	0.00	0.00
Tenencia o Uso de Vehículos	0.00	0.00	0.00	0.00	0.00	0.00
Fondo de Compensación ISAN	0.00	0.00	0.00	0.00	0.00	0.00
Impuesto Sobre Automóviles Nuevos	0.00	0.00	0.00	0.00	0.00	0.00
Fondo de Compensación de Repesos-Intermedios	0.00	0.00	0.00	0.00	0.00	0.00
Otros Incentivos Económicos	0.00	0.00	0.00	0.00	0.00	0.00
Transferencias y Asignaciones	0.00	0.00	0.00	0.00	0.00	0.00
Convenios	0.00	0.00	0.00	0.00	0.00	0.00
Otros Convenios y Subsidios	0.00	0.00	0.00	0.00	0.00	0.00
Otros Ingresos de Libre Disposición	0.00	0.00	0.00	0.00	0.00	0.00
Participaciones en Ingresos Locales	0.00	0.00	0.00	0.00	0.00	0.00
Otros Ingresos de Libre Disposición	0.00	0.00	0.00	0.00	0.00	0.00
Otros Ingresos de Libre Disposición/ Con Recursos de Años Anteriores	0.00	0.00	0.00	0.00	0.00	0.00
<b>Total Ingresos de Libre Disposición</b>	<b>0.00</b>	<b>0.00</b>	<b>0.00</b>	<b>0.00</b>	<b>0.00</b>	<b>0.00</b>
Ingresos Excedentes de Ingresos de Libre Disposición						0.00
<b>Transferencias Federales Etiquetadas</b>						
Aportaciones	0.00	0.00	0.00	0.00	0.00	0.00
Fondo de Aportaciones para la Nómina Educativa y Gasto Operativo	0.00	0.00	0.00	0.00	0.00	0.00
Fondo de Aportaciones para los Servicios de Salud	0.00	0.00	0.00	0.00	0.00	0.00
Fondo de Aportaciones para la Infraestructura Social	0.00	0.00	0.00	0.00	0.00	0.00
Fondo de Aportaciones para el Fortalecimiento de los Municipios y de las Demarcaciones Territoriales del Distrito Federal	0.00	0.00	0.00	0.00	0.00	0.00
Fondo de Aportaciones Múltiples	0.00	0.00	0.00	0.00	0.00	0.00
Fondo de Aportaciones para la Educación Tecnológica y de Adultos	0.00	0.00	0.00	0.00	0.00	0.00
Fondo de Aportaciones para la Seguridad Pública de los Estados y del Distrito Federal	0.00	0.00	0.00	0.00	0.00	0.00
Fondo de Aportaciones para el Fortalecimiento de las Entidades Federativas	0.00	0.00	0.00	0.00	0.00	0.00
Convenios	0.00	0.00	0.00	0.00	0.00	0.00
Convenios de Protección Social en Salud	0.00	0.00	0.00	0.00	0.00	0.00
Convenios de Descentralización	0.00	0.00	0.00	0.00	0.00	0.00
Convenios de Reasignación	0.00	0.00	0.00	0.00	0.00	0.00
Otros Convenios y Subsidios	0.00	0.00	0.00	0.00	0.00	0.00
Fondos Distintos de Aportaciones	0.00	0.00	0.00	0.00	0.00	0.00
Fondo para Entidades Federativas y Municipios Productores de Hidrocarburos	0.00	0.00	0.00	0.00	0.00	0.00
Fondo Minero	0.00	0.00	0.00	0.00	0.00	0.00
Transferencias, Asignaciones, Subsidios y Subvenciones, y Pensiones y Jubilaciones	0.00	0.00	0.00	0.00	0.00	0.00
Otras Transferencias Federales Etiquetadas	0.00	0.00	0.00	0.00	0.00	0.00
<b>Total de Transferencias Federales Etiquetadas</b>	<b>0.00</b>	<b>0.00</b>	<b>0.00</b>	<b>0.00</b>	<b>0.00</b>	<b>0.00</b>
Ingresos Derivados de Financiamientos	0.00	0.00	0.00	0.00	0.00	0.00
Ingresos Derivados de Financiamientos	0.00	0.00	0.00	0.00	0.00	0.00
<b>Total de Ingresos</b>	<b>0.00</b>	<b>0.00</b>	<b>0.00</b>	<b>0.00</b>	<b>0.00</b>	<b>0.00</b>
Datos Informativos						
Ingresos Derivados de Financiamientos con Fuente de Pago de Ingresos de Libre Disposición	0.00	0.00	0.00	0.00	0.00	0.00
Ingresos Derivados de Financiamientos con Fuente de Pago de Transferencias Federales Etiquetadas	0.00	0.00	0.00	0.00	0.00	0.00
<b>Ingresos Derivados de Financiamientos</b>	<b>0.00</b>	<b>0.00</b>	<b>0.00</b>	<b>0.00</b>	<b>0.00</b>	<b>0.00</b>

**NO APLICA**