



SECRETARÍA
DE OBRAS PÚBLICAS
GOBIERNO DEL CHIAPAS

COORDINACIÓN DE ADMINISTRACIÓN Y FINANZAS
DIRECCIÓN DE PRESUPUESTO Y CONTABILIDAD

“2022, Año de Ricardo Flores Magón, Precursor de la Revolución Mexicana”

SECRETARÍA DE OBRAS PÚBLICAS
SECRETARÍA DE OBRAS PÚBLICAS
SECRETARÍA DE OBRAS PÚBLICAS
SECRETARÍA DE OBRAS PÚBLICAS

09 SEP 2022


RECIBIDO
COORDINACIÓN DE ADMINISTRACIÓN Y FINANZAS

Mtra. María Guadalupe Coutiño Morales
Directora De Contabilidad Gubernamental
Secretaría De Hacienda
Torre Chiapas, Piso 9
CIUDA D.

Dando cumplimiento a la Normatividad Contable 2022, de conformidad al Capítulo II, artículo 49 fracción II inciso a), relativo a la **Información Mensual** me permito enviar a Usted, la información Contable en original debidamente firmada correspondiente al mes de **Agosto de 2022** de acuerdo a lo siguiente:

- 1.- Estado de Situación Financiera, en dos versiones, Nivel de cuentas y de Rubros (03 fojas).
- 2.- Estado de Actividades en dos versiones, Nivel de cuentas y de Rubros (04 fojas).
- 3.- Estado de Variación en la Hacienda Pública (01 foja).
- 4.- Estado Analítico del Activo, en dos versiones, Nivel de cuentas y por Rubros (04 fojas).
- 5.- Estado de Cambios en la Situación Financiera (01 foja).
- 6.- Estado de Flujos de Efectivo (01 foja).
- 7.- Estado Analítico de la Deuda y Otros Pasivos (01 foja).
- 8.- Notas de Memoria (01 foja).
- 9.- Balanza de Comprobación Mensual y Acumulada (06 fojas).
- 10.- Analítico de Aplicación y Disponibilidad del Presupuesto de Egreso (03 fojas).
- 11.- Integración del Presupuesto (02 fojas).
- 12.- Variaciones en Cuentas de Balance. (02 fojas).
- 13.- Estado Analítico de Ingresos (03 fojas).
- 14.- Endeudamiento Neto (01 foja).
- 15.- Intereses de la Deuda (01 foja).
- 16.- Indicadores de la Postura Fiscal (03 fojas).
- 17.- LDF-1 Estado de Situación Financiera Detallado (01 foja)
- 18.- LDF-2 Informe Analítico De La Deuda Publica y Otros Pasivos (01 foja)
- 19.- LDF-3 Informe Analítico de Obligaciones Diferentes de Financiamientos (01 foja)
- 20.- LDF-4 Balance Presupuestario (01 foja)
- 21.- LDF-5 Estado Analítico de Ingresos Detallado (03 fojas).

Sin otro en particular, le envío un cordial saludo



SECRETARÍA
DE OBRAS PÚBLICAS
GOBIERNO DEL CHIAPAS
SECRETARÍA DE OBRAS PÚBLICAS



Atentamente

L.C.P. Javier Walker Avendaño Córdoba
Director de Presupuesto y Contabilidad

DESPACHADO
DIRECCIÓN DE PRESUPUESTO
Y CONTABILIDAD

08 SEP 2022

C.c.p. Lic. Octavio Gutiérrez Suárez - Coordinador de Administración y Finanzas - Para su Conocimiento.- Edificio,
C.P. Elizabeth Marroquín Gálvez.-Jefa de la Unidad de Coordinación Administrativa de Organismos Públicos.- Mismo fin.- Secretaría de Hacienda -
Ciudad
ARCHIVO/ADMINISTRATIVO
CP:JWAC/hbvm/rmj***

UNIDAD ADMINISTRATIVA EDIFICIO A
COL. MAYA-TUNTÚA GUTIÉRREZ, CHIAPAS, CP. 29010
TEL: (01 961) 61 8 745 50 - Ext. 3005A -

SECRETARÍA DE OBRAS PÚBLICAS
DIRECCIÓN DE PRESUPUESTO Y CONTABILIDAD
09 SEP 2022
12:25K
RECIBIDO
DIRECCIÓN DE PRESUPUESTO Y CONTABILIDAD
GUTIERREZ
1/10/2022



**SISTEMA CONTABLE 2022
ESTADO DE SITUACIÓN FINANCIERA
AL 31 DE AGOSTO DEL 2022
(Cifras en Pesos)**

ACTIVO	2022	2021	PASIVO	2022	2021
Concepto			Concepto		
Activo Circulante			Activo Circulante		
Efectivo y Equivalentes	1,322,822,953.97	938,779,130.99	Cuentas por Pagar a Corto Plazo	8,241,737.98	488,680,741.99
Efectivo	0.00	0.00	Servicios Prepagados por Pagar a Corto Plazo	1,215,631.22	1,600,682.77
Bancos Preterritos	0.00	0.00	Provisiones por Pagar a Corto Plazo	3,487,678.20	200,529.82
Bancos de Ahorro (Certificados de Depósitos a Plazo de Menos de 30 Días)	706,527,878.76	490,356,931.67	Comentarios por Otras Públicas por Pagar a Corto Plazo	2,140,168.52	468,567,587.94
Bancos de Ahorro (Depósitos a Plazo de Más de 30 Días)	0.00	0.00	Participaciones y Aportaciones por Pagar a Corto Plazo	0.00	0.00
Fondos con Aplicación Específica	616,294,985.21	448,422,189.23	Transferencias Otorgadas por Pagar a Corto Plazo	0.00	0.00
Depósitos de Fondos de Terceros en Garantía y/o Administración	0.00	0.00	Intereses, Comisiones y Otros Gastos de la Deuda Pública por Pagar a Corto Plazo	0.00	0.00
Otros Efectivos y Equivalentes	0.00	0.00	Retenciones y Contribuciones por Pagar a Corto Plazo	782,884.30	14,872,086.97
Derechos a Recibir Efectivo o Equivalentes	0.00	125,113.52	Devoluciones de la Ley de Ingresos por Pagar a Corto Plazo	0.00	0.00
Inversiones Financieras de Corto Plazo	0.00	0.00	Otros Cuentas por Pagar a Corto Plazo	615,415.74	1,359,864.40
Cuentas por Cobrar a Corto Plazo	0.00	125,113.52	Documentos por Pagar a Corto Plazo	0.00	0.00
Durados Diversos por Cobrar a Corto Plazo	0.00	0.00	Documentos Comerciales por Pagar a Corto Plazo	0.00	0.00
Ingresos por Rescindir a Corto Plazo	0.00	0.00	Documentos con Contingencias por Otras Públicas por Pagar a Corto Plazo	0.00	0.00
Deudores por Anticipos de la tesorería a Corto Plazo	0.00	0.00	Otros Documentos por Pagar a Corto Plazo	0.00	0.00
Prestamos Otorgados a Corto Plazo	0.00	0.00	Pérdida a Corto Plazo de la Deuda Pública a Largo Plazo	0.00	0.00
Otros Derechos a Recibir Efectivo o Equivalentes a Corto Plazo	0.00	0.00	Pérdida a Corto Plazo de la Deuda Pública Inerente	0.00	0.00
Derechos a Recibir Bienes o Servicios	227,878,888.98	0.00	Pérdida a Corto Plazo de la Deuda Pública Externa	0.00	0.00
Anticipos a Proveedores por Adquisición de Bienes y Prestación de Servicios a Corto Plazo	0.00	0.00	Pérdida a Corto Plazo de la Deuda Pública Externa por Pagar a Corto Plazo	0.00	0.00
Anticipos a Proveedores por Adquisición de Bienes Inmuebles y Muebles a Corto Plazo	0.00	0.00	Títulos y Valores a Corto Plazo	0.00	0.00
Anticipos a Proveedores por Adquisición de Bienes Intangibles a Corto Plazo	0.00	0.00	Títulos y Valores de la Deuda Pública Interna a Corto Plazo	0.00	0.00
Anticipos a Contratistas por Obras Públicas a Corto Plazo	227,878,888.98	0.00	Títulos y Valores de la Deuda Pública Externa a Corto Plazo	0.00	0.00
Otros Derechos a Recibir Bienes o Servicios a Corto Plazo	0.00	0.00	Pasivos Diferidos a Corto Plazo	0.00	0.00
Inventarios	0.00	0.00	Ingresos Cobrados por Adelantado a Corto Plazo	0.00	0.00
Inventario de Mercancías para Venta	0.00	0.00	Ingresos Cobrados por Adelantado a Corto Plazo	0.00	0.00
Inventario de Mercancías Terminadas	0.00	0.00	Otros Pasivos Diferidos a Corto Plazo	0.00	0.00
Inventario de Mercancías en Proceso de Elaboración	0.00	0.00	Fondos y Bienes de Terceros en Garantía y/o Administración a Corto Plazo	31,163.99	31,138.65
Inventario de Mercancías en el Proceso de Elaboración de Productos	0.00	0.00	Fondos en Garantía a Corto Plazo	0.00	0.00
Inventario de Materiales Primos, Materiales y Suministros para Producción	0.00	0.00	Fondos en Administración a Corto Plazo	31,163.99	31,138.65
Bienes en Tránsito	0.00	0.00	Fondos Contingentes a Corto Plazo	0.00	0.00
Almacenes	0.00	0.00	Fondos de Fideicomisos, Mandatos y Contratos Anticipo a Corto Plazo	0.00	0.00
Almacén de Materiales y Suministros de Consumo	0.00	0.00	Otros Fondos de Terceros en Garantía y/o Administración a Corto Plazo	0.00	0.00
Estimación por Pérdida de Activos Circulantes	0.00	0.00	Valores y Bienes en Garantía a Corto Plazo	0.00	0.00
Estimaciones para Cuentas Incooperable por Derechos a Recibir Efectivo o Equivalentes	0.00	0.00	Provisiones a Corto Plazo	2,771,806.61	2,771,806.61
Estimación por Deterioro de Inventarios	0.00	0.00	Provisión para Demandas y Juicios a Corto Plazo	2,771,806.61	2,771,806.61
Otros Activos Circulantes	0.00	0.00	Provisión para Contingencias a Corto Plazo	0.00	0.00
Valores en Garantía (excluye depósitos de fondos)	0.00	0.00	Otros Provisiones a Corto Plazo	0.00	0.00
Bienes Derivados de Embargos, Decomiso, Asignamientos y Dación en Pago	0.00	0.00	Ingresos por Clásica	396,263,158.18	0.00
Adquisición con Fondos de Terceros	0.00	0.00	Rescaldados por Participar	396,263,158.16	0.00
Total de Activos Circulantes	1,550,701,844.95	938,994,244.42	Otros Pasivos Circulantes	397,267,866.65	489,243,683.08
Activo No Circulante	0.00	0.00	Total de Pasivos Circulantes	8,241,737.98	488,680,741.99
Inversiones Financieras a Largo Plazo	0.00	0.00	Pasivo No Circulante	1,721,737,471.03	1,721,737,471.03
Inversiones a Largo Plazo	0.00	0.00	Cuentas por Pagar a Largo Plazo	1,721,737,471.03	1,721,737,471.03
Títulos y Valores a Largo Plazo	0.00	0.00	Provisiones por Pagar a Largo Plazo	75,885,110.80	75,885,110.80
Fideicomisos, Mandatos y Contratos Anticipo	0.00	0.00	Contribuciones por Otras Públicas por Pagar a Largo Plazo	1,645,862,860.23	1,645,862,860.23
Participaciones y Aportaciones de Capital	0.00	0.00	Documentos por Pagar a Largo Plazo	0.00	0.00
Derechos a Recibir Efectivo o Equivalentes a Largo Plazo	118,282,932.08	118,231,888.88	Documentos con Contingencias por Otras Públicas por Pagar a Largo Plazo	0.00	0.00
Documentos por Cobrar a Largo Plazo	95,092,803.86	95,092,803.86	Documentos con Contingencias por Otras Públicas por Pagar a Largo Plazo	0.00	0.00
Deudores Diversos a Largo Plazo	23,200,128.22	23,199,094.22	Otros Documentos por Pagar a Largo Plazo	0.00	0.00
Ingresos por Rescindir a Largo Plazo	0.00	0.00	Deuda Pública a Largo Plazo	0.00	0.00
Prestamos Otorgados a Largo Plazo	0.00	0.00	Títulos y Valores de la Deuda Pública Interna a Largo Plazo	0.00	0.00
Otros Derechos a Recibir Efectivo o Equivalentes a Largo Plazo	0.00	0.00	Títulos y Valores de la Deuda Pública Externa a Largo Plazo	0.00	0.00
Bienes Inmuebles, Infraestructura y Construcciones en Proceso	38,397,319,333.33	38,021,989,274.65	Prestamos de la Deuda Pública Interna por Pagar a Largo Plazo	0.00	0.00
Terrenos	3,657,657.97	3,408,641.00	Prestamos de la Deuda Pública Externa por Pagar a Largo Plazo	1,548,454,434.80	1,548,454,434.80
Viviendas	0.00	0.00	Intereses Cobrados por Adelantado a Largo Plazo	0.00	0.00
Edificios no habitacionales	267,377,937.00	255,595,274.00	Otros Pasivos Diferidos a Largo Plazo	1,548,454,434.80	1,548,454,434.80
Infraestructura	0.00	0.00	Total de Pasivos Circulantes	307,267,866.65	489,243,683.08
Construcciones en Proceso en Bienes de Dominio Público	31,235,150,372.61	30,673,343,243.58	Total de Pasivos Circulantes	307,267,866.65	489,243,683.08
Otros Bienes Inmuebles	4,981,133,984.75	4,880,682,116.13	Activo Total	1,550,701,844.95	938,994,244.42
Bienes Muebles	308,588,970.98	320,933,907.71	Pasivo Total	3,481,382,948.19	3,481,578,937.37
Mobiliario y Equipo de Administración	39,641,130.18	40,177,766.00	Fondos y Bienes de Terceros en Garantía y/o Administración a Largo Plazo	210,660,222.68	210,714,843.91
Mobiliario y Equipo Educativo/ Recreativo	1,699,921.10	1,701,668.70	Fondos en Garantía a Largo Plazo	0.00	0.00
Equipo e Instrumental Médico y de Laboratorio	107,546,823.08	107,546,823.08	Fondos en Administración a Largo Plazo	210,660,222.68	210,714,843.91
Vehículos y Equipo de Transporte	18,251,991.57	17,618,871.05	Fondos Contingentes a Largo Plazo	0.00	0.00
Equipo de Defensa y Seguridad	0.00	0.00	Fondos de Fideicomisos, Mandatos y Contratos Anticipo a Largo Plazo	0.00	0.00
Maquinaría, Otros Equipos e Herramientas	141,234,939.05	153,908,728.80	Otros Fondos de Terceros en Garantía y/o Administración a Largo Plazo	0.00	0.00
Colecciones, Obras de Arte y Objetos Valiosos	0.00	0.00	Valores y Bienes en Garantía a Largo Plazo	0.00	0.00
Activos Biológicos	0.00	0.00	Provisiones a Largo Plazo	511,120.68	511,120.68
Activos Intangibles	1,171,123.15	1,171,123.15	Provisión para Demandas y Juicios a Largo Plazo	511,120.68	511,120.68
Software	920,824.15	920,824.15	Provisión para Provisiones a Largo Plazo	0.00	0.00
Patentes, Marcas y Derechos	0.00	0.00	Provisión para Contingencias a Largo Plazo	0.00	0.00
Concesiones y Franquicias	0.00	0.00	Otras Provisiones a Largo Plazo	0.00	0.00
Licencias	250,299.00	250,299.00	Total de Pasivos No Circulantes	3,481,382,948.19	3,481,578,937.37
Otros Activos Intangibles	0.00	0.00	Total del Pasivo	3,481,610,616.84	3,970,922,624.43



Gobierno Constitucional del Estado de Chiapas
Secretaría de Obras Públicas

Sistema Contable 2022
Estado de Situación Financiera
al 31 de Agosto del 2022
(Cifras en Pesos)

Concepto	2022	2021	Concepto	2022	2021
Depreciación, Deterioro y Amortización Acumulada de Bienes	0.00	0.00	Hacienda Pública / Patrimonio		
Depreciación Acumulada de Bienes Inmuebles	0.00	0.00	Hacienda Pública/Patrimonio Contribuido	3,130,296.99	3,130,296.99
Depreciación Acumulada de Infraestructura	0.00	0.00	Aportaciones	0.00	0.00
Depreciación Acumulada de Bienes Muebles	0.00	0.00	Aportaciones	0.00	0.00
Deterioro Acumulado de Bienes	0.00	0.00	Donaciones de Capital	3,130,296.99	3,130,296.99
Amortización Acumulada de Activos Intangibles	0.00	0.00	Demergencias de Capital	3,130,296.99	3,130,296.99
Activos Diferidos	2,888,112,249.21	2,888,112,249.21	Actualización de la Hacienda Pública/Patrimonio	0.00	0.00
Estudios, Formulación y Evaluación de Proyectos	169,236,164.62	169,236,164.62	Actualización de la Hacienda Pública/Patrimonio	0.00	0.00
Derechos sobre Bienes en Régimen de Arrendamiento	0.00	0.00	Hacienda Pública/Patrimonio Generado	37,442,208,608.37	36,245,143,914.30
Financiero	0.00	0.00	Resultados del Ejercicio (Anteriores/Desahorro)	1,089,444,106.83	1,491,875,282.00
Gastos Pagados por Adelantado a Largo Plazo	1,356,776,250.05	1,356,776,250.05	Resultados del Ejercicio (Anteriores/Desahorro)	1,089,444,106.83	1,491,875,282.00
Ampliación a Largo Plazo	0.00	0.00	Resultados de Ejercicios Anteriores	36,132,995,441.48	34,645,351,702.64
Beneficios al Retiro de Empleados Pagados por Adelantado	1,963,097,944.54	1,963,097,944.54	Resultados de Ejercicios Anteriores	36,132,995,441.48	34,645,351,702.64
Otros Activos Diferidos	0.00	0.00	Revalúos	222,454,895.11	210,622,268.51
Estimación por Pérdida o Deterioro de Activos no Circulantes	0.00	0.00	Revalúo de Bienes Inmuebles	219,966,299.92	207,035,219.85
Estimaciones por Pérdida de Cuentas Inhabituales de Documentos por Cobrar a Largo Plazo	0.00	0.00	Revalúo de Bienes Muebles	2,648,937.74	2,737,689.11
Estimaciones por Pérdida de Cuentas Inhabituales de Deudores	0.00	0.00	Revalúo de Bienes Intangibles	(50,542,559)	(50,542,559)
Estimaciones por Cobrar a Largo Plazo	0.00	0.00	Otros Revalúos	0.00	0.00
Estimaciones por Pérdida de Cuentas Inhabituales de Ingresos por Cobrar a Largo Plazo	0.00	0.00	Reservas	0.00	0.00
Estimaciones por Pérdida de Cuentas Inhabituales de Prestamos Otorgados a Largo Plazo	0.00	0.00	Reservas de Patrimonio	0.00	0.00
Estimaciones por Pérdida de Otros Cuentas Inhabituales a Largo Plazo	0.00	0.00	Reservas Temporales	0.00	0.00
Otros Activos no Circulantes	29,793,356.50	29,793,356.50	Reservas por Contingencias	0.00	0.00
Bienes en Concesión	0.00	0.00	Rectificaciones de Resultados de Ejercicios Anteriores	(2,705,436.89)	(2,705,436.89)
Bienes en Arrendamiento Financiero	0.00	0.00	Cambios en Políticas Contables	0.00	0.00
Bienes en Cambio	29,793,356.50	29,793,356.50	Cambios por Errores Contables	(2,705,436.89)	(2,705,436.89)
Total de Activos no Circulantes	30,743,246,074.25	29,380,291,909.30	Exceso o Insuficiencia en la Actualización de la Hacienda Pública/Patrimonio	0.00	0.00
Total del Activo	41,263,948,919.20	40,319,196,153.72	Resultado por Posición Monetaria	0.00	0.00
			Resultado por Posición Monetaria	0.00	0.00
			Resultado por Tenencia de Activos no Monetarios	0.00	0.00
			Resultado por Tenencia de Activos no Monetarios	37,442,329,403.36	36,348,274,111.29
			Resultado por Tenencia de Activos no Monetarios	37,442,329,403.36	36,348,274,111.29
			Total del Pasivo y Hacienda Pública/Patrimonio	41,263,948,919.20	40,319,196,153.72

Lic. Octavio Gutiérrez Suárez

Coordinador de Administración y Finanzas

L.C.P. Javier Walter Avelandano Cordova

Director de Presupuesto y Contabilidad

"Bajo protesta de decir verdad declaramos que los Estados Financieros y sus notas, son razonablemente correctos y son responsabilidad del emisor".

SISTEMA CONTABLE 2022
ESTADO DE SITUACIÓN FINANCIERA
AL 31 DE AGOSTO DEL 2022
(Cifras en Pesos)

ACTIVO	Concepto		PASIVO	
	2022	2021	2022	2021
Activo Circulante			Activo Circulante	
Efectivo y Equivalentes	1,322,822,983.07	938,779,139.90	Cuentas por Pagar a Corto Plazo	8,241,737.98
Derechos a Recibir Efectivo o Equivalentes	0.00	0.00	Documentos por Pagar a Corto Plazo	0.00
Derechos a Recibir Bienes o Servicios	227,878,890.98	125,113.82	Prestar a Corto Plazo de la Deuda Pública a Largo Plazo	0.00
Inventarios	0.00	0.00	Títulos y Valores a Corto Plazo	0.00
Atmóferas	0.00	0.00	Prestos Otorgados a Corto Plazo	0.00
Estimación por Pérdida o Deterioro de Activos Circulantes	0.00	0.00	Fondos y Bienes de Inversión en Garantía y/o Administración a Corto Plazo	31,630.90
Otros Activos Circulantes	0.00	0.00	Provisiones a Corto Plazo	2,711,609.61
Total de Activos Circulantes	1,550,701,844.35	938,904,244.42	Otros Pasivos a Corto Plazo	356,263,158.16
Activo No Circulante			Total de Pasivos Circulantes	387,247,886.55
Inversiones Financieras a Largo Plazo	0.00	0.00	Pasivo No Circulante	
Derechos a Recibir Efectivo o Equivalentes a Largo Plazo	118,292,923.08	118,291,888.08	Cuentas por Pagar a Largo Plazo	0.00
Bienes Inmuebles, Infraestructura y Construcciones en Proceso	36,937,319,332.33	36,021,989,214.63	Documentos por Pagar a Largo Plazo	1,721,737,171.03
Bienes Muebles	308,988,970.98	320,953,907.71	Deuda Pública a Largo Plazo	0.00
Activos Intangibles	1,171,123.13	1,171,123.13	Prestos Otorgados a Largo Plazo	0.00
Activos Intangibles	0.00	0.00	Fondos y Bienes de Inversión en Garantía y/o Administración a Largo Plazo	1,548,454,434.80
Activos Diferidos	2,888,112,359.21	2,888,112,359.21	Provisiones a Largo Plazo	210,660,222.68
Estimación por Pérdida o Deterioro de Activos no Circulantes	0.00	0.00	Otros Pasivos a Largo Plazo	511,120.68
Otros Activos no Circulantes	29,763,358.50	29,763,358.50	Total de Pasivos No Circulantes	3,481,578,397.37
Total de Activos No Circulantes	38,743,248,074.25	38,380,231,909.30	Total del Pasivo	3,868,810,615.64
Total del Activo	41,293,949,919.20	40,319,198,151.72	HACIENDA PÚBLICA / PATRIMONIO	
			Hacienda Pública/Patrimonio Contribuida	
			Aportaciones	3,130,296.99
			Demoliciones de Capital	0.00
			Actualización de la Hacienda Pública/Patrimonio	3,130,296.99
			Hacienda Pública/Patrimonio Generada	
			Resultados del Ejercicio (Ahorro/Desahorro)	37,442,208,800.37
			Resultados de Ejercicios Anteriores	1,089,444,108.63
			Reservas	36,132,805,441.48
			Reservados	34,645,351,705.64
			Reducciones de Resultados de Ejercicios Anteriores	222,564,695.51
			Exceso o Insuficiencia en la Actualización de la Hacienda Pública/Patrimonio	0.00
			Resultado por Pérdida Monetaria	0.00
			Resultado por Tenencia de Activos no Monetarios	0.00
			Total Hacienda Pública/Patrimonio	37,445,339,103.36
			Total del Pasivo y Hacienda Pública/Patrimonio	41,293,949,919.20

[Firma]
Eli. Octavio Gutiérrez Suárez

Coordinador de Administración y Finanzas

[Firma]
L.C.P. Javier Walter Ayendaño Córdoba

Director de Presupuesto y Contabilidad

"Bajo protesta de decir verdad declaramos que los Estados Financieros y sus notas, son razonablemente correctos y son responsabilidad del emisor".

[Firma]

**GOBIERNO CONSTITUCIONAL DEL ESTADO DE CHIAPAS
SECRETARÍA DE OBRAS PÚBLICAS**

**SISTEMA CONTABLE 2022
ESTADO DE ACTIVIDADES**

DEL 1o. DE ENERO AL 31 DE AGOSTO DE 2022
(Cifras en Pesos)

Fecha:
07/09/2022

Concepto	2022	2021
INGRESOS Y OTROS BENEFICIOS		
Ingresos de Gestion	0.00	0.00
Impuestos		
Impuestos Sobre los Ingresos	0.00	0.00
Impuestos Sobre el Patrimonio	0.00	0.00
Impuestos Sobre la Produccion, el Consumo y las Transacciones	0.00	0.00
Impuestos al Comercio Exterior	0.00	0.00
Impuestos Sobre Nóminas y Asimilables	0.00	0.00
Impuestos Ecológicos	0.00	0.00
Accesorios de Impuestos	0.00	0.00
Impuestos no Comprendidos en la Ley de Ingresos Vigente, Causados en Ejercicios Fiscales Anteriores Pendientes de Liquidación o Pago	0.00	0.00
Otros Impuestos	0.00	0.00
Cuotas y Aportaciones de Seguridad Social	0.00	0.00
Contribuciones de Mejoras	0.00	0.00
Derechos	0.00	0.00
Productos	0.00	0.00
Aprovechamientos	0.00	0.00
Ingresos por Venta de Bienes y Prestación de Servicios	0.00	0.00
<i>Participaciones, Aportaciones, Convenios, Incentivos Derivados de la Colaboración Fiscal, Fondos Distintos de Aportaciones, Transferencias, Asignaciones, Subsidios y Subvenciones, y Pensiones y Jubilaciones.</i>	1,245,847,852.61	1,728,735,828.44
Participaciones, Aportaciones, Convenios, Incentivos, Derivados de la Colaboración Fiscal y Fondos Distintos de Aportaciones	0.00	0.00
Participaciones	0.00	0.00
Aportaciones	0.00	0.00
Convenios	0.00	0.00
Incentivos Derivados de la Colaboración Fiscal	0.00	0.00
Fondos Distintos de Aportaciones	0.00	0.00
Transferencias, Asignaciones, Subsidios y Subvenciones, y Pensiones y Jubilaciones	1,245,847,852.61	1,728,735,828.44
Transferencias y Asignaciones	1,245,847,852.61	1,728,735,828.44
Subsidios y Subvenciones	0.00	0.00
Pensiones y Jubilaciones	0.00	0.00
Transferencias del Fondo Mexicano del Petróleo para la Estabilización y el Desarrollo	0.00	0.00
Otros Ingresos y Beneficios	3.56	127.42
Ingresos Financieros		
Intereses Ganados de Títulos, Valores y demás Instrumentos Financieros	0.00	0.00




**GOBIERNO CONSTITUCIONAL DEL ESTADO DE CHIAPAS
SECRETARÍA DE OBRAS PÚBLICAS**

**SISTEMA CONTABLE 2022
ESTADO DE ACTIVIDADES**

DEL 1o. DE ENERO AL 31 DE AGOSTO DE 2022
(Cifras en Pesos)

Fecha:
07/09/2022

Concepto	2022	2021
Otros Ingresos Financieros	0.00	0.00
Incremento por Variación de Inventarios	0.00	0.00
Disminución del Exceso de Estimaciones por Pérdida o Deterioro u	0.00	0.00
Obsolescencia	0.00	0.00
Disminución del Exceso de Provisiones	0.00	0.00
Otros Ingresos y Beneficios Varios	3.56	127.42
TOTAL DE INGRESOS Y OTROS BENEFICIOS	1,245,847,856.17	1,728,735,955.86
GASTOS Y OTRAS PÉRDIDAS		
Gastos de Funcionamiento	139,921,371.15	233,296,113.47
Servicios Personales	95,130,954.64	160,956,588.62
Materiales y Suministros	6,592,220.48	9,345,149.14
Servicios Generales	38,198,196.03	62,994,375.71
Transferencias, Asignaciones, Subsidios y Otras Ayudas	223,238.69	2,752,490.24
Transferencias Internas y Asignaciones al Sector Público	0.00	0.00
Transferencias al Resto del Sector Público	0.00	0.00
Subsidios y Subvenciones	223,238.69	2,752,490.24
Ayudas Sociales	0.00	0.00
Pensiones y Jubilaciones	0.00	0.00
Transferencias a Fideicomisos, Mandatos y Contratos Análogos	0.00	0.00
Transferencias a la Seguridad Social	0.00	0.00
Donativos	0.00	0.00
Transferencias al Exterior	0.00	0.00
Participaciones y Aportaciones	0.00	0.00
Participaciones	0.00	0.00
Aportaciones	0.00	0.00
Convenios	0.00	0.00
Intereses, Comisiones y Otros Gastos de la Deuda Pública	0.00	0.00
Otros Gastos y Pérdidas Extraordinarias	16,259,139.70	812,070.15
Estimaciones, Depreciaciones, Deterioros, Obsolescencia y Amortizaciones	16,259,135.23	770,175.22
Provisiones	0.00	0.00
Disminución de Inventarios	0.00	0.00
Aumento por Insuficiencia de Estimaciones por Pérdida o Deterioro u	0.00	0.00
Obsolescencia	0.00	0.00
Aumento por Insuficiencia de Provisiones	0.00	0.00
Otros Gastos	4.47	41,894.93
Inversión Pública	0.00	0.00
Inversión Pública no Capitalizable	0.00	0.00



GOBIERNO CONSTITUCIONAL DEL ESTADO DE CHIAPAS
SECRETARÍA DE OBRAS PÚBLICAS

SISTEMA CONTABLE 2022
ESTADO DE ACTIVIDADES
DEL 1^o DE ENERO AL 31 DE AGOSTO DE 2022
(Cifras en Pesos)

Fecha:

Página 3 de 3
07/09/2022

Concepto	2022	2021
TOTAL DE GASTOS Y OTRAS PÉRDIDAS	156,403,749.54	236,860,673.86
RESULTADOS DEL EJERCICIO (AHORRO/DESAHORRO)	1,089,444,106.63	1,491,875,282.00


Lic. Octavio Gutiérrez Suárez

Coordinador de Administración y Finanzas

L.C.P. Javier Walter Ayendaño Córdova

Director de Presupuesto y Contabilidad

"Bajo protesta de decir verdad declaramos que los Estados Financieros y sus notas, son razonablemente correctos y son responsabilidad del emisor".



SISTEMA CONTABLE 2022
ESTADO DE ACTIVIDADES
DEL 10. DE ENERO AL 31 DE AGOSTO DE 2022
(Cifras en Pesos)

Concepto	2022	2021
INGRESOS Y OTROS BENEFICIOS		
<i>Ingresos de la Gestión</i>	0.00	0.00
Impuestos	0.00	0.00
Cuentas y Aportaciones de Seguridad Social	0.00	0.00
Contribuciones de Mejoras	0.00	0.00
Derechos	0.00	0.00
Productos	0.80	0.00
Aprovisionamientos	0.00	0.00
Ingresos por Venta de Bienes y Prestación de Servicios	0.00	0.00
<i>Participaciones, Aportaciones, Convenios, Incentivos Derivados de la Colaboración Fiscal, Fondos Distintos de Aportaciones, Transferencias, Asignaciones, Subsidios y Subvenciones, y Pensiones y Jubilaciones</i>	1,245,847,852.61	1,728,735,828.44
Participaciones, Aportaciones, Convenios, Incentivos Derivados de la Colaboración Fiscal y Fondos Distintos de Aportaciones	0.00	0.00
Transferencias, Asignaciones, Subsidios y Subvenciones, y Pensiones y Jubilaciones	1,245,847,852.61	1,728,735,828.44
<i>Otros Ingresos y Beneficios</i>	3.56	127.42
Ingresos Financieros	0.00	0.00
Incremento por Variación de Inventarios	0.00	0.00
Disminución del Exceso de Estimaciones por Pérdida o Deterioro u Obsolescencia	0.00	0.00
Disminución del Exceso de Provisiones	0.00	0.00
Otros Ingresos y Beneficios Varios	3.56	127.42
Total de Ingresos y Otros Beneficios	1,245,847,856.17	1,728,735,955.86
GASTOS Y OTRAS PERDIDAS		
<i>Gastos de Funcionamiento</i>	139,921,371.15	233,296,113.47
Servicios Personales	95,130,934.84	160,936,568.82
Materiales y Suministros	6,592,220.48	9,345,149.14
Servicios Generales	38,198,196.03	62,994,376.71
<i>Transferencias, Asignaciones, Subsidios y Otras Ayudas</i>	223,238.69	2,752,490.24
Transferencias Internas y Asignaciones al Sector Público	0.00	0.00
Transferencias al Resto del Sector Público	0.00	0.00
Subsidios y Subvenciones	223,238.69	2,752,490.24
Ayudas Sociales	0.00	0.00
Pensiones y Jubilaciones	0.00	0.00
Transferencias a Fidelcomiso, Mandatos y Contratos Análogos	0.00	0.00
Transferencias a la Seguridad Social	0.00	0.00
Donativos	0.00	0.00
Transferencias al Exterior	0.00	0.00
<i>Participaciones y Aportaciones</i>	0.00	0.00
Participaciones	0.00	0.00
Aportaciones	0.00	0.00
Convenios	0.00	0.00
<i>Intereses, Comisiones y Otros Gastos de la Deuda Pública</i>	0.00	0.00
Intereses de la Deuda Pública	0.00	0.00
Comisiones de la Deuda Pública	0.00	0.00
Gastos de la Deuda Pública	0.00	0.00
Costo por Coberturas	0.00	0.00
Ayudas Financieras	0.00	0.00
<i>Otros Gastos y Pérdidas Extraordinarias</i>	16,259,139.70	812,070.45
Estimaciones, Depreciaciones, Deterioros, Obsolescencia y Amortizaciones	16,259,135.23	770,175.22
Provisiones	0.00	0.00
Disminución de Inventarios	0.00	0.00
Aumento por Insuficiencia de Estimaciones por Pérdida o Deterioro y Obsolescencia	0.00	0.00
Aumento por Insuficiencia de Provisiones	0.00	0.00
Otros Gastos	4.47	41,894.93
<i>Inversión Pública</i>	0.00	0.00
Inversión Pública no Capitalizable	0.00	0.00
Total de Gastos y Otras Pérdidas	156,403,749.54	236,860,673.86
Resultados del Ejercicio (Ahorro/Desahorro)	1,089,444,106.63	1,491,875,282.00

Lic. Octavio Gutiérrez Suárez

Coordinador de Administración y Finanzas

L. C. P. Javier Walter Avendaño Cordova

Director de Presupuesto y Contabilidad

"Bajo protesta de decir verdad declaramos que los Estados Financieros y sus notas, son razonablemente correctos y son responsabilidad del emisor".

GOBIERNO CONSTITUCIONAL DEL ESTADO DE CHIAPAS
SECRETARÍA DE OBRAS PÚBLICAS

SISTEMA CONTABLE 2022
ESTADO DE VARIACIÓN EN LA HACIENDA PÚBLICA
DEL 01 DE ENERO AL 31 DE AGOSTO DE 2022
 (Cifras en Pesos)

Fecha:

Página 1 de 1
 07/09/2022

Concepto	Hacienda Pública / Patrimonio Contribuido	Hacienda Pública / Patrimonio Generado de Ejercicios Anteriores	Hacienda Pública / Patrimonio Generado del Ejercicio	Exceso o Insuficiencia en la Actualización de la Hacienda Pública/ Patrimonio	Total
Hacienda Pública / Patrimonio Contribuido Neto de 2021	3,130,296.99				3,130,296.99
Aportaciones	0.00				0.00
Donaciones de Capital	3,130,296.99				3,130,296.99
Actualización de la Hacienda Pública/ Patrimonio	0.00				0.00
Hacienda Pública / Patrimonio Generado Neto de 2021		34,853,268,532.30	1,491,875,282.00		36,344,143,814.30
Resultados del Ejercicio (Ahorro/Desahorro)		34,645,351,702.64	1,491,875,282.00		34,645,351,702.64
Resultado de Ejercicios Anteriores		210,622,266.51			210,622,266.51
Revalúos		0.00			0.00
Reservas		(2,705,436.85)			(2,705,436.85)
Rectificaciones de Resultados de Ejercicios Anteriores					
Exceso o Insuficiencia en la Actualización de la Hacienda Pública / Patrimonio Neto de 2021				0.00	0.00
Resultado por Posición Monetaria				0.00	0.00
Resultado por Tenencia de Activos no Monetarios				0.00	0.00
Hacienda Pública / Patrimonio Neto Final de 2021	3,130,296.99	34,853,268,532.30	1,491,875,282.00	0.00	36,344,274,111.29
Cambios en la Hacienda Pública (Patrimonio Contribuido Neto de 2022	0.00				0.00
Aportaciones	0.00				0.00
Donaciones de Capital	0.00				0.00
Actualización de la Hacienda Pública/ Patrimonio	0.00				0.00
Variaciones de la Hacienda Pública / Patrimonio Generado Neto de 2022		1,487,553,738.84	(390,498,746.77)		1,097,064,992.07
Resultados del Ejercicio (Ahorro/Desahorro)		1,487,553,738.84	1,089,444,106.63		1,089,444,106.63
Resultados de Ejercicios Anteriores			(1,491,875,282.00)		(4,321,543.16)
Revalúos			11,942,428.60		11,942,428.60
Reservas			0.00		0.00
Rectificaciones de Resultados de Ejercicios Anteriores			0.00		0.00
Cambios en el Exceso o Insuficiencia en la Actualización de la Hacienda Pública / Patrimonio Neto de 2022				0.00	0.00
Resultado por Posición Monetaria				0.00	0.00
Resultado por Tenencia de Activos no Monetarios				0.00	0.00
Hacienda Pública / Patrimonio Neto Final de 2022	3,130,296.99	36,340,822,271.14	1,101,386,535.23	0.00	37,445,339,103.36

Lic. Octavio Gutiérrez Suárez
 Coordinador de Administración y Finanzas

L.C.P. Javier Walter Avendaño Córdova
 Director de Presupuesto y Contabilidad

"Bajo protesta de decir verdad declaramos que los Estados Financieros y sus notas, son razonablemente correctos y son responsabilidad del emisor".



SECRETARIA DE OBRAS PÚBLICAS

SISTEMA CONTABLE 2022

ESTADO ANALITICO DEL ACTIVO

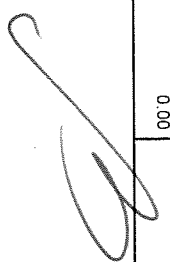
DEL 01 DE ENERO AL 31 DE AGOSTO DEL 2022

(Cifras en Pesos)

Fecha:

07/09/2022

No. Cta.	Concepto	Saldo Inicial	Cargos del Periodo	Abonos del Periodo	Saldo Final	Variación del Periodo
1	ACTIVO	40,319,196,153.72	4,763,941,512.80	3,789,187,747.32	41,293,949,919.20	974,753,765.48
11	ACTIVO CIRCULANTE	938,904,244.42	3,770,598,427.19	3,158,800,826.66	1,550,701,844.95	611,797,600.53
111	Efectivo y Equivalentes	938,779,130.90	3,396,536,408.99	3,012,492,575.92	1,322,822,963.97	384,043,833.07
1111	Efectivo	0.00	0.00	0.00	0.00	0.00
1112	Bancos/Tesorería	0.00	0.00	0.00	0.00	0.00
1113	Bancos/Dependencias y Otros	490,356,931.67	1,842,435,717.92	1,626,264,670.83	706,527,978.76	216,171,047.09
1114	Inversiones Temporales (Hasta 3 meses)	0.00	0.00	0.00	0.00	0.00
1115	Fondos con Afectación Específica	448,422,199.23	1,554,100,691.07	1,386,227,905.09	616,294,985.21	167,872,785.98
1116	Depósitos de Fondos de Terceros en Garantía y/o Administración	0.00	0.00	0.00	0.00	0.00
1119	Otros Efectivos y Equivalentes	0.00	0.00	0.00	0.00	0.00
112	Derechos a Recibir Efectivo o Equivalentes	125,113.52	77,239.28	202,352.80	0.00	(125,113.52)
1121	Inversiones Financieras de Corto Plazo	0.00	0.00	0.00	0.00	0.00
1122	Cuentas por Cobrar a Corto Plazo	125,113.52	0.00	125,113.52	0.00	(125,113.52)
1123	Deudoras Diversos por Cobrar a Corto Plazo	0.00	77,239.28	77,239.28	0.00	0.00
1124	Ingresos por Recuperar a Corto Plazo	0.00	0.00	0.00	0.00	0.00
1125	Deudores por Anticipos de la Tesorería a Corto Plazo	0.00	0.00	0.00	0.00	0.00
1126	Préstamos Otorgados a Corto Plazo	0.00	0.00	0.00	0.00	0.00
1129	Otros Derechos a Recibir Efectivo o Equivalentes a Corto Plazo	0.00	0.00	0.00	0.00	0.00
113	Derechos a Recibir Bienes o Servicios	0.00	373,984,778.92	146,105,897.94	227,878,880.98	227,878,880.98
1131	Anticipo a Proveedores por Adquisición de Bienes y Prestación de Servicios a Corto Plazo	0.00	0.00	0.00	0.00	0.00
1132	Anticipo a Proveedores por Adquisición de Bienes Inmuebles y Muebles a Corto Plazo	0.00	0.00	0.00	0.00	0.00
1133	Anticipo a Proveedores por Adquisición de Bienes Intangibles a Corto Plazo	0.00	0.00	0.00	0.00	0.00
1134	Anticipo a Contratistas por Obras Publicas a Corto Plazo	0.00	373,984,778.92	146,105,897.94	227,878,880.98	227,878,880.98
1139	Otros Derechos a Recibir Bienes o Servicios a Corto Plazo	0.00	0.00	0.00	0.00	0.00
114	Inventarios	0.00	0.00	0.00	0.00	0.00
1141	Inventario de Mercancías para Venta	0.00	0.00	0.00	0.00	0.00
1142	Inventario de Mercancías Terminadas	0.00	0.00	0.00	0.00	0.00
1143	Inventario de Mercancías en Proceso de Elaboración	0.00	0.00	0.00	0.00	0.00
1144	Inventario de Materias Primas, Materiales y Suministros para Producción	0.00	0.00	0.00	0.00	0.00
1145	Bienes en Tránsito	0.00	0.00	0.00	0.00	0.00
115	Almacenes	0.00	0.00	0.00	0.00	0.00
1151	Almacén de Materiales y Suministros de Consumo	0.00	0.00	0.00	0.00	0.00
116	Estimación por Pérdida o Deterioro de Activos Circulantes	0.00	0.00	0.00	0.00	0.00
1161	Estimaciones para Cuentas Incobrables por Derechos a Recibir Efectivo o Equivalentes	0.00	0.00	0.00	0.00	0.00



SECRETARÍA DE OBRAS PÚBLICAS

SISTEMA CONTABLE 2022

ESTADO ANALITICO DEL ACTIVO

DEL 01 DE ENERO AL 31 DE AGOSTO DEL 2022

(Cifras en Pesos)

Fecha:

 Pagina 2 de 3
 07/09/2022

No. Cta.	Concepto	Saldo Inicial	Cargos del Periodo	Abonos del Periodo	Saldo Final	Variación del Periodo
1162	Estimación por Deterioro de Inventarios	0.00	0.00	0.00	0.00	0.00
119	Otros Activos Circulantes	0.00	0.00	0.00	0.00	0.00
1191	Valores en Garantía	0.00	0.00	0.00	0.00	0.00
1192	Bienes en Garantía (excluye depósitos de fondos)	0.00	0.00	0.00	0.00	0.00
1193	Bienes Derivados de Embargos, Decomisos, Aseguramientos y Dación en Pago	0.00	0.00	0.00	0.00	0.00
1194	Adquisición con Fondos de Terceros	0.00	0.00	0.00	0.00	0.00
12	ACTIVO NO CIRCULANTE	39,380,291,909.30	993,343,085.61	630,386,920.66	39,743,248,074.25	362,956,164.95
121	Inversiones Financieras a Largo Plazo	0.00	0.00	0.00	0.00	0.00
1211	Inversiones a Largo Plazo	0.00	0.00	0.00	0.00	0.00
1212	Títulos y Valores a Largo Plazo	0.00	0.00	0.00	0.00	0.00
1213	Fideicomisos, Mandatos y Contratos Análogos	0.00	0.00	0.00	0.00	0.00
1214	Participaciones y Aportaciones de Capital	0.00	0.00	0.00	0.00	0.00
122	Derechos a Recibir Efectivo o Equivalentes a Largo Plazo	118,291,888.08	1,044.00	0.00	118,292,932.08	1,044.00
1221	Documentos por Cobrar a Largo Plazo	95,092,803.86	0.00	0.00	95,092,803.86	0.00
1222	Deudores Diversos a Largo Plazo	23,199,084.22	1,044.00	0.00	23,200,128.22	1,044.00
1223	Ingresos por Recuperar a Largo Plazo	0.00	0.00	0.00	0.00	0.00
1224	Préstamos Otorgados a Largo Plazo	0.00	0.00	0.00	0.00	0.00
1229	Otros Derechos a Recibir Efectivo o Equivalentes a Largo Plazo	0.00	0.00	0.00	0.00	0.00
123	Bienes Inmuebles, Infraestructura y Construcciones en Proceso	36,021,999,274.65	983,149,057.64	607,828,999.96	36,397,319,332.33	375,320,057.68
1231	Terrenos	3,408,641.00	248,416.97	0.00	3,657,057.97	248,416.97
1232	Viviendas	0.00	0.00	0.00	0.00	0.00
1233	Edificios no Habitacionales	255,595,274.00	11,782,663.00	0.00	267,377,937.00	11,782,663.00
1234	Infraestructura	0.00	0.00	0.00	0.00	0.00
1235	Construcciones en Proceso en Bienes de Dominio Público	30,873,343,243.55	966,959,125.66	605,151,996.60	31,235,150,372.61	361,807,129.06
1236	Construcciones en Proceso en Bienes Proprios	4,889,652,116.10	4,158,852.01	2,677,003.36	4,891,133,964.75	1,481,848.65
1239	Otros Bienes Inmuebles	0.00	0.00	0.00	0.00	0.00
124	Bienes Muebles	320,953,907.71	4,151,049.00	16,515,985.73	308,588,970.98	(12,364,936.73)
1241	Mobiliario y Equipo de Administración	40,177,786.08	0.00	336,655.90	39,841,130.18	(36,655.90)
1242	Mobiliario y Equipo Educativo y Recreativo	1,701,668.70	0.00	2,447.60	1,699,221.10	(2,447.60)
1243	Equipo e Instrumental Médico y de Laboratorio	107,546,823.08	0.00	0.00	107,546,823.08	0.00
1244	Vehículos y Equipo de Transporte	17,618,871.05	4,150,900.00	3,517,809.48	18,251,961.57	633,090.52
1245	Equipo de Defensa y Seguridad	0.00	0.00	0.00	0.00	0.00
1246	Maquinaria, Otros Equipos y Herramientas	153,808,758.80	149.00	12,659,072.75	141,249,835.05	(12,658,923.75)
1247	Colecciones, Obras de Arte y Objetos Valiosos	0.00	0.00	0.00	0.00	0.00
1248	Activos Biológicos	0.00	0.00	0.00	0.00	0.00
125	Activos Intangibles	1,171,123.15	0.00	0.00	1,171,123.15	0.00
1251	Software	920,824.15	0.00	0.00	920,824.15	0.00
1252	Patentes, Marcas y Derechos	0.00	0.00	0.00	0.00	0.00
1253	Concesiones y Franquicias	0.00	0.00	0.00	0.00	0.00
1254	Licencias	250,299.00	0.00	0.00	250,299.00	0.00

SECRETARÍA DE OBRAS PÚBLICAS

SISTEMA CONTABLE 2022

ESTADO ANALITICO DEL ACTIVO

DEL 01 DE ENERO AL 31 DE AGOSTO DEL 2022

(Cifras en Pesos)

 Fecha: 07/09/2022
 Página 3 de 3

No. Cta.	Concepto	Saldo Inicial	Cargos del Periodo	Abonos del Periodo	Saldo Final	Variación del Periodo
1259	Otros Activos Intangibles	0.00	0.00	0.00	0.00	0.00
126	Depreciación, Deterioro y Amortización Acumulada de Bienes	0.00	0.00	0.00	0.00	0.00
1261	Depreciación Acumulada de Bienes Inmuebles	0.00	0.00	0.00	0.00	0.00
1262	Depreciación Acumulada de Infraestructura	0.00	0.00	0.00	0.00	0.00
1263	Depreciación Acumulada de Bienes Muebles	0.00	0.00	0.00	0.00	0.00
1264	Deterioro Acumulado de Activos Biológicos	0.00	0.00	0.00	0.00	0.00
1265	Amortización Acumulada de Activos Intangibles	0.00	0.00	0.00	0.00	0.00
127	Activos Diferidos	2,888,112,359.21	6,041,934.97	6,041,934.97	2,888,112,359.21	0.00
1271	Estudios, Formulación y Evaluación de Proyectos	169,238,164.62	0.00	0.00	169,238,164.62	0.00
1272	Derechos sobre Bienes en Régimen de Arrendamiento Financiero	0.00	0.00	0.00	0.00	0.00
1273	Gastos Pagados por Adelantado a Largo Plazo	0.00	0.00	0.00	0.00	0.00
1274	Anticipos al Retiro de Empleados Pagados por Adelantado	1,355,776,250.05	0.00	0.00	1,355,776,250.05	0.00
1275	Beneficios al Retiro de Empleados Pagados por Adelantado	0.00	0.00	0.00	0.00	0.00
1279	Otros Activos Diferidos	1,363,097,944.54	6,041,934.97	6,041,934.97	1,363,097,944.54	0.00
128	Estimación por Pérdida o Deterioro de Activos no Circulantes	0.00	0.00	0.00	0.00	0.00
1281	Estimaciones por Pérdida de Cuentas Incobrables de Documentos por Cobrar a Largo Plazo	0.00	0.00	0.00	0.00	0.00
1282	Estimaciones por Pérdida de Cuentas Incobrables de Deudores Diversos por Cobrar a Largo Plazo	0.00	0.00	0.00	0.00	0.00
1283	Estimaciones por Pérdida de Cuentas Incobrables de Ingresos Por Cobrar a Largo Plazo	0.00	0.00	0.00	0.00	0.00
1284	Estimaciones por Pérdida de Otras Cuentas Incobrables a Largo Plazo	0.00	0.00	0.00	0.00	0.00
1289	Estimaciones por Pérdida de Otras Cuentas Incobrables a Largo Plazo	0.00	0.00	0.00	0.00	0.00
129	Otros Activos no Circulantes	0.00	0.00	0.00	0.00	0.00
1291	Bienes en Concesión	29,763,356.50	0.00	0.00	29,763,356.50	0.00
1292	Bienes en Arrendamiento Financiero	0.00	0.00	0.00	0.00	0.00
1293	Bienes en Comodato	29,763,356.50	0.00	0.00	29,763,356.50	0.00


Lic. Octavio Gutiérrez Suárez

Coordinador de Administración y Finanzas


 L.C.P. Javier Walter Avendaño Córdova

Director de Presupuesto y Contabilidad

“Bajo protesta de decir verdad declaramos que los Estados Financieros y sus notas, son razonablemente correctos y son responsabilidad del emisor”.



GOBIERNO CONSTITUCIONAL DEL ESTADO DE CHIAPAS
SECRETARÍA DE OBRAS PÚBLICAS

SISTEMA CONTABLE 2022
ESTADO ANALITICO DEL ACTIVO

DEL 01 DE ENERO AL 31 DE AGOSTO DEL 2022

(Cifras en Pesos)

Fecha:

Página 1 de 1
07/09/2022

Concepto	Saldo Inicial	Cargos del Periodo	Abonos del Periodo	Saldo Final	Variación del Periodo
ACTIVO	40,319,196,153.72	4,763,941,512.80	3,789,187,747.32	41,293,949,919.20	974,753,765.48
ACTIVO CIRCULANTE	938,904,244.42	3,770,598,427.19	3,158,800,828.66	1,550,701,844.95	611,797,600.53
Efectivo y Equivalentes	938,779,130.90	3,396,536,408.99	3,012,482,575.92	1,322,822,963.97	384,043,833.07
Derechos a Recibir Efectivo o Equivalentes	126,113.52	77,239.28	202,352.80	0.00	(126,113.52)
Derechos a Recibir Bienes o Servicios	0.00	373,984,778.92	146,105,897.94	227,878,880.98	227,878,880.98
Inventarios	0.00	0.00	0.00	0.00	0.00
Almacenes	0.00	0.00	0.00	0.00	0.00
Estimación por Pérdida o Deterioro de Activos Circulantes	0.00	0.00	0.00	0.00	0.00
Otros Activos Circulantes	0.00	0.00	0.00	0.00	0.00
ACTIVO NO CIRCULANTE	39,380,291,909.30	993,343,085.61	630,386,920.66	39,743,248,074.25	362,956,164.95
Inversiones Financieras a Largo Plazo	0.00	0.00	0.00	0.00	0.00
Derechos a Recibir Efectivo o Equivalentes a Largo Plazo	118,291,888.08	1,044.00	0.00	118,292,932.08	1,044.00
Bienes Inmuebles, Infraestructura y Construcciones en Proceso	36,021,989,274.65	983,149,057.64	607,828,999.96	36,997,319,332.33	375,320,057.68
Bienes Muebles	320,953,907.71	4,151,049.00	16,515,985.73	308,588,970.98	(12,364,936.73)
Activos Intangibles	1,171,123.15	0.00	0.00	1,171,123.15	0.00
Depreciación, Deterioro y Amortización Acumulada de Bienes	0.00	0.00	0.00	0.00	0.00
Activos Diferidos	2,888,112,359.21	6,041,334.97	6,041,334.97	2,888,112,359.21	0.00
Estimación por Pérdida o Deterioro de Activos no Circulantes	0.00	0.00	0.00	0.00	0.00
Otros Activos no Circulantes	29,763,356.50	0.00	0.00	29,763,356.50	0.00


Lic. Octavio Gutiérrez Suárez

Coordinador de Administración y Finanzas

L.C.P. Javier Walter Avendaño Córdova

Director de Presupuesto y Contabilidad

“Bajo protesta de decir verdad declaramos que los Estados Financieros y sus notas, son razonablemente correctos y son responsabilidad del emisor”.



SISTEMA CONTABLE 2022
ESTADO DE CAMBIOS EN LA SITUACIÓN FINANCIERA
DEL 1o. DE ENERO AL 31 DE AGOSTO DE 2022
(Cifras en Pesos)

Concepto	Origen	Aplicación
ACTIVO	12,490,050.25	987,243,815.73
Activo Circulante	125,113.52	611,922,714.05
Derechos y Equivalentes	0.00	394,043,833.07
Derechos a Recibir Efectivo o Equivalentes	125,113.52	0.00
Derechos a Recibir Bienes o Servicios	0.00	227,878,880.98
Inventarios	0.00	0.00
Almacenes	0.00	0.00
Estimación por Pérdida o Deterioro de Activos Circulantes	0.00	0.00
Otros Activos Circulantes	0.00	0.00
Activo No Circulante	12,364,936.73	375,321,101.68
Inversiones Financieras a Largo Plazo	0.00	0.00
Derechos a Recibir Efectivo o Equivalentes a Largo Plazo	0.00	1,044.00
Bienes Inmuebles, Infraestructura y Construcciones en Proceso	0.00	375,320,057.68
Bienes Muebles	12,364,936.73	0.00
Activos Intangibles	0.00	0.00
Depreciación, Deterioro y Amortización Acumulada de Bienes	0.00	0.00
Activos Diferidos	0.00	0.00
Estimación por Pérdida o Deterioro de Activos no Circulantes	0.00	0.00
Otros Activos no Circulantes	0.00	0.00
PASIVO	356,263,185.51	478,574,412.10
Pasivo Circulante	356,263,185.51	478,359,003.92
Cuentas por Pagar a Corto Plazo	0.00	0.00
Documentos por Pagar a Corto Plazo	0.00	0.00
Porción a Corto Plazo de la Deuda Pública a Largo Plazo	0.00	0.00
Títulos y Valores a Corto Plazo	0.00	0.00
Pasivos Diferidos a Corto Plazo	0.00	0.00
Fondos y Bienes de Terceros en Garantía y/o Administración a Corto Plazo	27.35	0.00
Provisiones a Corto Plazo	0.00	0.00
Otros Pasivos a Corto Plazo	356,263,158.16	0.00
Pasivo No Circulante	0.00	215,408.18
Cuentas a Pagar a Largo Plazo	0.00	0.00
Documentos por Pagar a Largo Plazo	0.00	0.00
Deuda Pública a Largo Plazo	0.00	0.00
Pasivos Diferidos a Largo Plazo	0.00	160,786.95
Fondos y Bienes de Terceros en Garantía y/o Administración a Largo Plazo	0.00	54,621.23
Provisiones a Largo Plazo	0.00	0.00
HACIENDA PÚBLICA/PATRIMONIO	1,499,496,167.44	402,431,175.37
Hacienda Pública/Patrimonio Contribuido	0.00	0.00
Aportaciones	0.00	0.00
Donaciones de Capital	0.00	0.00
Actualización de la Hacienda Pública/Patrimonio	0.00	0.00
Hacienda Pública/Patrimonio Generada	1,499,496,167.44	402,431,175.37
Resultados del Ejercicio (Ahorro/Desahorro)	0.00	402,431,175.37
Resultados de Ejercicios Anteriores	1,487,553,738.84	0.00
Revalúos	11,942,428.60	0.00
Reservas	0.00	0.00
Rectificaciones de Resultados de Ejercicios Anteriores	0.00	0.00
Exceso o Insuficiencia en la Actualización de la Hacienda Pública/Patrimonio	0.00	0.00
Resultado por Posición Monetaria	0.00	0.00
Resultado por Tenencia de Activos no Monetarios	0.00	0.00

Lic. Octavio Gutiérrez Suárez

Coordinador de Administración y Finanzas

L.C.P. Javier Walter Avepaño Cordova

Director de Presupuesto y Contabilidad

"Bajo protesta de decir verdad declaramos que los Estados Financieros y sus notas, son razonablemente correctos y son responsabilidad del emisor".

SISTEMA CONTABLE 2022
ESTADO DE FLUJOS DE EFECTIVO
DEL 01 DE ENERO AL 31 DE AGOSTO DE 2022
(Cifras en Pesos)

Fecha: 07/09/2022
Página 1 de 1

Concepto	2022	2021
Flujos de Efectivo de las Actividades de Operación	1,245,847,886.17	1,728,735,955.86
Origen	0.00	0.00
Impuestos	0.00	0.00
Cuotas y Aportaciones de Seguridad Social	0.00	0.00
Contribuciones de Mejoras	0.00	0.00
Derechos	0.00	0.00
Productos	0.00	0.00
Aprovechamientos	0.00	0.00
Ingresos por Venta de Bienes y Prestación de Servicios	0.00	0.00
Participaciones, Aportaciones, Convenios, Incentivos Derivados de la Colaboración Fiscal y Fondos Distintos de Aportaciones	0.00	0.00
Transferencias, Asignaciones, Subsidios y Subvenciones, y Pensiones y Jubilaciones	0.00	0.00
Otros Orígenes de Operación	1,245,847,886.17	1,728,735,955.86
Aplicación		
Servicios Personales	156,403,749.54	236,860,673.86
Materiales y Suministros	95,130,954.64	160,956,589.62
Servicios Generales	6,592,220.48	9,345,149.14
Transferencias Internas y Asignaciones al Sector Público	38,198,196.03	62,994,375.71
Transferencias al Resto del Sector Público	0.00	0.00
Subsidios y Subvenciones	0.00	0.00
Ayudas Sociales	223,238.69	2,752,490.24
Pensiones y Jubilaciones	0.00	0.00
Transferencias a Fideicomisos, Mandatos y Contratos Análogos	0.00	0.00
Transferencias a la Seguridad Social	0.00	0.00
Donativos	0.00	0.00
Transferencias al Exterior	0.00	0.00
Participaciones	0.00	0.00
Aportaciones	0.00	0.00
Convenios	0.00	0.00
Otras Aplicaciones de Operación	16,239,139.70	812,070.15
Flujos Netos de Efectivo de las Actividades de Operación	1,039,444,106.63	1,491,875,282.00
Flujos de Efectivo de las Actividades de Inversión		
Origen	1,512,707,959.58	558,715,823.72
Bienes Inmuebles, Infraestructura y Construcciones en Proceso	0.00	29,984,047.03
Bienes Muebles	12,998,027.25	0.00
Otros Orígenes de Inversión	1,499,709,932.33	528,731,776.69
Aplicación	2,095,797,006.55	2,570,796,056.84
Bienes Inmuebles, Infraestructura y Construcciones en Proceso	375,320,057.68	1,053,226,873.72
Bienes Muebles	633,090.52	4,482,736.46
Otras Aplicaciones de Inversión	1,719,843,858.35	1,513,106,446.66
Flujos Netos de Efectivo de las Actividades de Inversión	(583,089,046.97)	(2,012,080,233.12)
Flujos de Efectivo de las Actividades de Financiamiento		
Origen	359,560,283.79	80,334,475.84
Endeudamiento Neto	0.00	0.00
Interno	0.00	0.00
Externo	359,560,283.79	80,334,475.84
Otros Orígenes de Financiamiento	481,861,510.38	877,198.68
Aplicación	0.00	0.00
Servicios de la Deuda	0.00	0.00
Interno	0.00	0.00
Externo	481,861,510.38	877,198.68
Otras Aplicaciones de Financiamiento	0.00	0.00
Flujos Netos de Efectivo por Actividades de Financiamiento	(122,311,225.59)	79,456,976.56
Incremento/Disminución Neta en el Efectivo y Equivalentes al Efectivo	384,043,833.07	(440,747,974.16)
Efectivo y Equivalentes al Efectivo al Inicio del Ejercicio	938,779,130.90	1,379,527,105.06
Efectivo y Equivalentes al Efectivo al Final del Ejercicio	1,322,822,963.97	938,779,130.90

Lic. Octavio Gutiérrez Suárez

Coordinador de Administración y Finanzas

L.C. Javier Walter Avenpaño Córdova

Director de Presupuesto y Contabilidad

“Bajo protesta de decir verdad declaramos que los Estados Financieros y sus notas, son razonablemente correctos y son responsabilidad del emisor”.

**GOBIERNO CONSTITUCIONAL DEL ESTADO DE CHIAPAS
SECRETARÍA DE OBRAS PÚBLICAS**

**SISTEMA CONTABLE 2022
ESTADO ANALÍTICO DE LA DEUDA Y OTROS PASIVOS
DEL 1º DE ENERO AL 31 DE AGOSTO DE 2022**
(Cifras en Pesos)

Fecha:

Página 1 de 1
07/09/2022

DENOMINACION DE LAS DEUDAS	MONEDA DE CONTRATACION	INSTITUCION O PAIS ACREEDOR	SALDO INICIAL DEL PERIODO	SALDO FINAL DEL PERIODO
DEUDA PÚBLICA				
Corto Plazo				
Deuda Interna			0.00	0.00
Instituciones de Crédito			0.00	0.00
BVA MEXICO, S.A.	Moneda Nacional	México	0.00	0.00
BANBRAS, S.N.C.	Moneda Nacional	México	0.00	0.00
BANORTE, S.A.	Moneda Nacional	México	0.00	0.00
INTERACCIONES, S.A.	Moneda Nacional	México	0.00	0.00
SANTANDER, S.A.	Moneda Nacional	México	0.00	0.00
SCOTIABANK INVERLAT, S.A.	Moneda Nacional	México	0.00	0.00
Títulos y Valores	Moneda Nacional	México	0.00	0.00
Arrendamientos Financieros	Moneda Nacional	México	0.00	0.00
Deuda Externa			0.00	0.00
Organismos Financieros Internacionales			0.00	0.00
Deuda Bilateral			0.00	0.00
Títulos y Valores			0.00	0.00
Arrendamientos Financieros			0.00	0.00
Subtotal de Deuda Pública a Corto Plazo			0.00	0.00
Largo Plazo				
Deuda Interna			0.00	0.00
Instituciones de Crédito			0.00	0.00
BVA MEXICO, S.A.	Moneda Nacional	México	0.00	0.00
BANBRAS, S.N.C.	Moneda Nacional	México	0.00	0.00
BANORTE, S.A.	Moneda Nacional	México	0.00	0.00
SANTANDER, S.A.	Moneda Nacional	México	0.00	0.00
Títulos y Valores	Moneda Nacional	México	0.00	0.00
Arrendamientos Financieros	Moneda Nacional	México	0.00	0.00
Deuda Externa			0.00	0.00
Organismos Financieros Internacionales			0.00	0.00
Deuda Bilateral			0.00	0.00
Títulos y Valores			0.00	0.00
Arrendamientos Financieros			0.00	0.00
Subtotal de Deuda Pública a Largo Plazo			0.00	0.00
Total de Otros Pasivos	Moneda Nacional	México	3,970,922,042.43	3,848,610,815.84
Total de Deuda Pública y Otros Pasivos			3,970,922,042.43	3,848,610,815.84

Lic. Octavio Gutiérrez Suárez

Coordinador de Administración y Finanzas

L. C. P. Javier Walter Avendaño Córdova
Director de Presupuesto y Contabilidad

“Bajo protesta de decir verdad declaramos que los Estados Financieros y sus notas, son razonablemente correctos y son responsabilidad del emisor”.



GOBIERNO CONSTITUCIONAL DEL ESTADO DE CHIAPAS
SECRETARÍA DE OBRAS PÚBLICAS

SISTEMA CONTABLE 2022
NOTAS DE MEMORIA

DEL 1o. DE ENERO AL 31 DE AGOSTO DE 2022

Fecha:

Página 1 de 1
07/09/2022

NOMBRE	2022
Cuentas de Orden Contables y Presupuestarias	3,024,625,996.00
Contables	2,246,204,439.96
Valores	
Emisión de Obligaciones	
Avalés y Garantías	2,245,715,374.38
Juicios	
Inversión Mediante Proyectos para Prestación de Servicios (PPS) y Similares	
Bienes Concesionados o en Comodato	489,065.58
Bienes Arqueológicos, Artísticos e Históricos en Custodia	
Presupuestarias	778,421,556.04
Cuentas de Ingresos	
Cuentas de Egresos	778,421,556.04

Lic. Octavio Gutiérrez Suárez
Coordinador de Administración y Finanzas

L.C.P. Javier Walter Averdano Córdova
Director de Presupuesto y Contabilidad



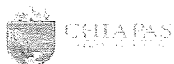
**GOBIERNO CONSTITUCIONAL DEL ESTADO DE CHIAPAS
SECRETARÍA DE OBRAS PÚBLICAS**

**SISTEMA CONTABLE 2022
BALANZA DE COMPROBACIÓN MENSUAL**

PERÍODO : AGOSTO

Fecha:

CUENTA		SALDOS INICIALES DEL 01 DE AGOSTO DE 2022		MOVIMIENTOS DEL MES		SALDOS FINALES AL 31 DE AGOSTO DE 2022	
NÚMERO	NOMBRE	DEUDOR	ACREEDOR	DEBE	HABER	DEUDOR	ACREEDOR
1113	Bancos/Dependencias y Otros	486,558,374.03		321,075,278.99	101,105,674.26	706,527,978.76	
1115	Fondos con Afectación Específica	577,178,058.15		243,705,316.74	204,588,389.68	616,294,985.21	
1122	Cuentas por Cobrar a Corto Plazo	125,113.52			125,113.52		
1123	Deudores Diversos por Cobrar a Corto Plazo			3,285.88	3,285.88		
1134	Anticipo a Contratistas por Obras Públicas a Corto Plazo	203,429,863.17		47,325,559.15	22,876,541.34	227,878,880.98	
1221	Documentos por Cobrar a Largo Plazo	95,092,803.86				95,092,803.86	
1222	Deudores Diversos a Largo Plazo	23,200,128.22				23,200,128.22	
1231	Terrenos	3,657,057.97				3,657,057.97	
1233	Edificios no Habitacionales	267,377,937.00				267,377,937.00	
1235	Construcciones en Proceso en Bienes de Dominio Público	31,157,059,283.73		78,566,690.04	475,601.16	31,235,150,372.61	
1236	Construcciones en Proceso en Bienes Propios	4,891,019,309.58		114,655.17		4,891,133,964.75	
1241	Mobiliario y Equipo de Administración	39,841,130.18				39,841,130.18	
1242	Mobiliario y Equipo Educacional y Recreativo	1,701,668.70			2,447.60	1,699,221.10	
1243	Equipo e Instrumental Médico y de Laboratorio	107,546,823.08				107,546,823.08	
1244	Vehículos y Equipo de Transporte	18,251,961.57				18,251,961.57	
1246	Maquinaria, Otros Equipos y Herramientas	141,415,437.58			165,602.53	141,249,835.05	
1251	Software	920,824.15				920,824.15	
1254	Licencias	250,299.00				250,299.00	
1271	Estudios, Formulación y Evaluación de Proyectos	169,238,164.62				169,238,164.62	
1274	Anticipos a Largo Plazo	1,355,776,250.05				1,355,776,250.05	
1279	Otros Activos Diferidos	1,363,097,944.54				1,363,097,944.54	
1293	Bienes en Comodato	29,763,356.50				29,763,356.50	
2111	Servicios Personales por Pagar a Corto Plazo		54,236.15	13,020,441.87	14,181,836.94		1,215,631.22
2112	Proveedores por Pagar a Corto Plazo		5,455,935.78	12,643,826.90	10,675,519.32		3,487,628.20
2113	Contratistas por Obras Públicas por Pagar a Corto Plazo		349,970.58	52,604,524.83	54,394,722.77		2,140,168.52
2117	Retenciones y Contribuciones por Pagar a Corto Plazo		31,484.20	1,589,244.24	2,340,654.34		782,894.30
2119	Otras Cuentas por Pagar a Corto Plazo		473,225.83		142,189.91		615,415.74
2162	Fondos en Administración a Corto Plazo		31,160.41		3.49		31,163.90
2171	Provisión para Demandas y Juicios a Corto Plazo		2,711,806.61				2,711,806.61
2199	Otros Pasivos Circulantes		207,430,911.47	169,586,237.09	318,418,483.78		356,263,158.16



GOBIERNO CONSTITUCIONAL DEL ESTADO DE CHIAPAS
SECRETARÍA DE OBRAS PÚBLICAS

SISTEMA CONTABLE 2022
BALANZA DE COMPROBACIÓN MENSUAL

Página 2 de 3
07/09/2022

PERÍODO : AGOSTO

Fecha:

CUENTA		SALDOS INICIALES DEL 01 DE AGOSTO DE 2022		MOVIMIENTOS DEL MES		SALDOS FINALES AL 31 DE AGOSTO DE 2022	
NÚMERO	NOMBRE	DEUDOR	ACREEDOR	DEBE	HABER	DEUDOR	ACREEDOR
2211	Proveedores por Pagar a Largo Plazo		75,855,110.80				75,855,110.80
2212	Contratistas por Obras Públicas por Pagar a Largo Plazo		1,645,882,060.23				1,645,882,060.23
2249	Otros Pasivos Diferidos a Largo Plazo		1,548,456,796.99	3,126.42	764.23		1,548,454,434.80
2252	Fondos en Administración a Largo Plazo		210,664,679.62	4,459.96	3.02		210,660,222.68
2261	Provisión para Demandas y Juicios a Largo Plazo		511,120.68				511,120.68
3121	Donaciones de Capital		3,130,296.99				3,130,296.99
3221	Resultados de Ejercicios Anteriores		36,133,073,490.71	168,050.70	1.47		36,132,905,441.48
3231	Revalúo de Bienes Inmuebles		219,966,299.92				219,966,299.92
3232	Revalúo de Bienes Muebles		2,648,937.74				2,648,937.74
3233	Revalúo de Bienes Intangibles		(50,542.55)				(50,542.55)
3252	Cambios por Errores Contables		(2,705,436.85)				(2,705,436.85)
3262	Operaciones Internas de Egresos		1,014,770,437.87	3,961,370.04	235,038,784.78		1,245,847,852.61
4399	Otros Ingresos y Beneficios Varios		2.85		0.71		3.56
5111	Remuneraciones al Personal de Carácter Permanente	38,539,701.24		5,511,879.55	12,477.67	44,039,103.12	
5112	Remuneraciones al Personal de Carácter Transitorio	10,943.39				10,943.39	
5113	Remuneraciones Adicionales y Especiales	16,124,272.03		2,724,420.52	5,494.14	18,843,198.41	
5114	Seguridad Social	10,451,520.62		1,591,633.83		12,043,154.45	
5115	Otras Prestaciones Sociales y Económicas	9,982,057.57		1,426,780.90	2,571.07	11,406,267.40	
5116	Pago de Estímulos a Servidores Públicos	7,043,304.34		-1,745,083.86	100.33	8,788,287.87	
5121	Materiales de Administración, Emisión de Documentos y Artículos Oficiales	475,764.41		146,902.01	12,363.52	610,302.90	
5122	Alimentos y Utensilios	63,316.30		20,474.98		83,791.28	
5124	Materiales y Artículos de Construcción y de Reparación	19,433.62		17,323.89		36,757.51	
5126	Combustibles, Lubricantes y Aditivos	4,890,496.77		924,406.02		5,814,902.79	
5129	Herramientas, Refacciones y Accesorios Menores	34,866.00		11,600.00		46,466.00	
5131	Servicios Básicos	1,684,548.20		211,556.71		1,896,104.91	
5132	Servicios de Arrendamiento	317,427.14		30,775.67		348,202.81	
5133	Servicios Profesionales, Científicos y Técnicos y Otros Servicios	169,160.46		32,480.00		201,640.46	
5134	Servicios Financieros, Bancarios y Comerciales	1,182,922.40		33,600.00		1,216,522.40	
5135	Servicios de Instalación, Reparación, Mantenimiento y Conservación	312,767.37		68,223.25		380,990.62	



GOBIERNO CONSTITUCIONAL DEL ESTADO DE CHIAPAS
SECRETARÍA DE OBRAS PÚBLICAS

SISTEMA CONTABLE 2022
BALANZA DE COMPROBACIÓN MENSUAL

PERÍODO : AGOSTO

Fecha:

CUENTA		SALDOS INICIALES DEL 01 DE AGOSTO DE 2022		MOVIMIENTOS DEL MES		SALDOS FINALES AL 31 DE AGOSTO DE 2022	
NÚMERO	NOMBRE	DEUDOR	ACREEDOR	DEBE	HABER	DEUDOR	ACREEDOR
5136	Servicios de Comunicación Social y Publicidad	2,023,636.35		674,545.45		2,698,181.80	
5137	Servicios de Traslado y Viáticos	53,062.71		1,642.94	1,642.94	53,062.71	
5138	Servicios Oficiales	25,020,485.64		5,024,871.49		30,045,357.13	
5139	Otros Servicios Generales	1,358,133.19				1,358,133.19	
5231	Subsidios	223,238.69				223,238.69	
5518	Disminución de Bienes por Pérdida u Obsolescencia	16,259,135.23				16,259,135.23	
5599	Otros Gastos Varios	3.16		1.31		4.47	
7331	Fianzas y Garantías Recibidas por Deudas a Cobrar	2,245,715,374.38				2,245,715,374.38	
7341	Fianzas y Garantías Recibidas		2,245,715,374.38				2,245,715,374.38
7631	Bienes Bajo Contrato en Comodato	489,065.58				489,065.58	
7641	Contrato de Comodato por Bienes		489,065.58				489,065.58
8211	Presupuesto de Egresos Aprobado		2,034,061,103.36				2,034,061,103.36
8221	Presupuesto de Egresos por Ejercer	933,881,746.96		294,285,409.16	449,745,600.08	778,421,556.04	
8231	Modificaciones al Presupuesto de Egresos Aprobado		49,129,380.93	248,672,196.29	266,185,555.48		66,642,740.12
8241	Presupuesto de Egresos Comprometido	540,814,582.06		201,108,053.46	150,952,816.61	590,969,818.91	
8251	Presupuesto de Egresos Devengado	433,207.76		122,875,249.08	119,441,530.00	3,866,926.84	
8261	Presupuesto de Egresos Ejercido	10,893,931.49		119,427,796.15	125,826,525.58	4,495,202.06	
8271	Presupuesto de Egresos Pagado	597,167,016.02		125,804,239.43	20,915.82	722,950,339.63	
SUMAS :		45,398,136,910.28	45,398,136,910.28	2,076,743,213.97	2,076,743,213.97	45,797,261,952.18	45,797,261,952.18

Lic. Octavio Gutiérrez Suárez

Coordinador de Administración y Finanzas

L.C.P. Javier Walter Avendaño Córdoba

Director de Presupuesto y Contabilidad



GOBIERNO CONSTITUCIONAL DEL ESTADO DE CHIAPAS
SECRETARÍA DE OBRAS PÚBLICAS

SISTEMA CONTABLE 2022
BALANZA DE COMPROBACIÓN ACUMULADA

PERÍODO : DEL 1o. DE ENERO AL 31 DE AGOSTO DE 2022

Fecha:

07/09/2022

CUENTA		SALDOS INICIALES DEL 01 DE ENERO DE 2022		MOVIMIENTOS DEL MES		SALDOS FINALES AL 31 DE AGOSTO DE 2022	
NÚMERO	NOMBRE	DEUDOR	ACREEDOR	DEBE	HABER	DEUDOR	ACREEDOR
1113	Bancos/Dependencias y Otros	490,356,931.67		1,842,435,717.92	1,626,264,670.83	706,527,978.76	
1115	Fondos con Afectación Específica	448,422,199.23		1,554,100,691.07	1,386,227,905.09	616,294,985.21	
1122	Cuentas por Cobrar a Corto Plazo	125,113.52			125,113.52		
1123	Deudores Diversos por Cobrar a Corto Plazo			77,239.28	77,239.28		
1134	Anticipo a Contratistas por Obras Públicas a Corto Plazo			373,984,778.92	146,105,897.94	227,878,880.98	
1221	Documentos por Cobrar a Largo Plazo	95,092,803.86				95,092,803.86	
1222	Deudores Diversos a Largo Plazo	23,199,084.22		1,044.00		23,200,128.22	
1231	Terrenos	3,408,641.00		248,416.97		3,657,057.97	
1233	Edificios no Habitacionales	255,595,274.00		11,782,663.00		267,377,937.00	
1235	Construcciones en Proceso en Bienes de Dominio Público	30,873,343,243.55		966,959,125.66	605,151,996.60	31,235,150,372.61	
1236	Construcciones en Proceso en Bienes Propios	4,889,652,116.10		4,158,852.01	2,677,003.36	4,891,133,964.75	
1241	Mobiliario y Equipo de Administración	40,177,786.08			336,655.90	39,841,130.18	
1242	Mobiliario y Equipo Educativo y Recreativo	1,701,668.70			2,447.60	1,699,221.10	
1243	Equipo e Instrumental Médico y de Laboratorio	107,546,823.08				107,546,823.08	
1244	Vehículos y Equipo de Transporte	17,618,871.05		4,150,900.00	3,517,809.48	18,251,961.57	
1246	Maquinaria, Otros Equipos y Herramientas	153,908,758.80		149.00	12,659,072.75	141,249,835.05	
1251	Software	920,824.15				920,824.15	
1254	Licencias	250,299.00				250,299.00	
1271	Estudios, Formulación y Evaluación de Proyectos	169,238,164.62				169,238,164.62	
1274	Anticipos a Largo Plazo	1,355,776,250.05				1,355,776,250.05	
1279	Otros Activos Diferidos	1,363,097,944.54		6,041,934.97	6,041,934.97	1,363,097,944.54	
1293	Bienes en Comodato	29,763,356.50				29,763,356.50	
2111	Servicios Personales por Pagar a Corto Plazo		1,600,662.77	99,615,551.90	99,230,520.35		1,215,631.22
2112	Proveedores por Pagar a Corto Plazo		200,529.92	46,196,863.19	49,483,961.47		3,487,628.20
2113	Contratistas por Obras Públicas por Pagar a Corto Plazo		468,567,597.84	1,831,491,962.58	1,365,064,533.26		2,140,168.52
2115	Transferencias Otorgadas por Pagar a Corto Plazo			224,794.51	224,794.51		
2117	Retenciones y Contribuciones por Pagar a Corto Plazo		14,872,086.97	34,704,090.34	20,614,897.67		782,894.30
2119	Otras Cuentas por Pagar a Corto Plazo		1,359,864.40	1,591,604.58	847,155.92		615,415.74
2162	Fondos en Administración a Corto Plazo		31,136.55		27.35		31,163.90
2171	Provisión para Demandas y Juicios a Corto Plazo		2,711,806.61				2,711,806.61



GOBIERNO CONSTITUCIONAL DEL ESTADO DE CHIAPAS
SECRETARÍA DE OBRAS PÚBLICAS

SISTEMA CONTABLE 2022
BALANZA DE COMPROBACIÓN ACUMULADA

PERÍODO : DEL 1o. DE ENERO AL 31 DE AGOSTO DE 2022

Fecha:

07/09/2022

CUENTA		SALDOS INICIALES DEL 01 DE ENERO DE 2022		MOVIMIENTOS DEL MES		SALDOS FINALES AL 31 DE AGOSTO DE 2022	
NÚMERO	NOMBRE	DEUDOR	ACREEDOR	DEBE	HABER	DEUDOR	ACREEDOR
2199	Otros Pasivos Circulantes			1,184,586,573.64	1,540,849,731.80		356,263,158.16
2211	Proveedores por Pagar a Largo Plazo		75,855,110.80				75,855,110.80
2212	Contratistas por Obras Públicas por Pagar a Largo Plazo		1,645,882,060.23				1,645,882,060.23
2249	Otros Pasivos Diferidos a Largo Plazo		1,548,615,221.75	846,017.79	685,230.84		1,548,454,434.80
2252	Fondos en Administración a Largo Plazo		210,714,843.91	116,827.21	62,205.98		210,660,222.68
2261	Provisión para Demandas y Juicios a Largo Plazo		511,120.68				511,120.68
3121	Donaciones de Capital		3,130,296.99				3,130,296.99
3211	Resultados del Ejercicio (Ahorro/Desahorro)		1,491,875,282.00	1,491,875,282.00			
3221	Resultados de Ejercicios Anteriores		34,645,351,702.64	11,049,918.07	1,498,603,656.91		36,132,905,441.48
3231	Revalúo de Bienes Inmuebles		207,935,219.95		12,031,079.97		219,966,299.92
3232	Revalúo de Bienes Muebles		2,737,589.11	88,800.37	149.00		2,648,937.74
3233	Revalúo de Bienes Intangibles		(50,542.55)				(50,542.55)
3252	Cambios por Errores Contables		(2,705,436.85)				(2,705,436.85)
3262	Operaciones Internas de Egresos			8,806,963.80	1,254,654,816.41		1,245,847,852.61
4399	Otros Ingresos y Beneficios Varios			0.97	4.53		3.56
5111	Remuneraciones al Personal de Carácter Permanente			44,141,444.73	102,341.61	44,039,103.12	
5112	Remuneraciones al Personal de Carácter Transitorio			21,886.78	10,943.39	10,943.39	
5113	Remuneraciones Adicionales y Especiales			18,909,645.80	66,447.39	18,843,198.41	
5114	Seguridad Social			12,043,154.45		12,043,154.45	
5115	Otras Prestaciones Sociales y Económicas			11,430,809.43	24,542.03	11,406,267.40	
5116	Pago de Estímulos a Servidores Públicos			8,832,834.19	44,546.32	8,788,287.87	
5121	Materiales de Administración, Emisión de Documentos y Artículos Oficiales			638,376.96	28,074.06	610,302.90	
5122	Alimentos y Utensilios			83,791.28		83,791.28	
5124	Materiales y Artículos de Construcción y de Reparación			36,757.51		36,757.51	
5126	Combustibles, Lubricantes y Aditivos			5,814,902.79		5,814,902.79	
5129	Herramientas, Refacciones y Accesorios Menores			46,466.00		46,466.00	
5131	Servicios Básicos			2,104,066.73	207,961.82	1,896,104.91	
5132	Servicios de Arrendamiento			348,202.81		348,202.81	
5133	Servicios Profesionales, Científicos y Técnicos y Otros Servicios			379,905.10	178,264.64	201,640.46	



GOBIERNO CONSTITUCIONAL DEL ESTADO DE CHIAPAS
SECRETARÍA DE OBRAS PÚBLICAS

SISTEMA CONTABLE 2022
BALANZA DE COMPROBACIÓN ACUMULADA

PERÍODO : DEL 1o. DE ENERO AL 31 DE AGOSTO DE 2022

Fecha:

CUENTA		SALDOS INICIALES DEL 01 DE ENERO DE 2022		MOVIMIENTOS DEL MES		SALDOS FINALES AL 31 DE AGOSTO DE 2022	
NÚMERO	NOMBRE	DEUDOR	ACREEDOR	DEBE	HABER	DEUDOR	ACREEDOR
5134	Servicios Financieros, Bancarios y Comerciales			1,609,830.76	393,308.36	1,216,522.40	
5135	Servicios de Instalación, Reparación, Mantenimiento y Conservación			642,056.62	261,066.00	380,990.62	
5136	Servicios de Comunicación Social y Publicidad			2,698,181.80		2,698,181.80	
5137	Servicios de Traslado y Viáticos			73,953.40	20,890.69	53,062.71	
5138	Servicios Oficiales			30,045,357.13		30,045,357.13	
5139	Otros Servicios Generales			1,358,133.19		1,358,133.19	
5231	Subsidios			224,016.60	777.91	223,238.69	
5518	Disminución de Bienes por Pérdida u Obsolescencia			16,259,135.23		16,259,135.23	
5599	Otros Gastos Varios			4.47		4.47	
7331	Fianzas y Garantías Recibidas por Deudas a Cobrar	2,245,715,374.38				2,245,715,374.38	
7341	Fianzas y Garantías Recibidas		2,245,715,374.38				2,245,715,374.38
7631	Bienes Bajo Contrato en Comodato	489,065.58				489,065.58	
7641	Contrato de Comodato por Bienes		489,065.58				489,065.58
8211	Presupuesto de Egresos Aprobado				2,034,061,103.36		2,034,061,103.36
8221	Presupuesto de Egresos por Ejercer			3,507,403,318.63	2,728,981,762.59	778,421,556.04	
8231	Modificaciones al Presupuesto de Egresos Aprobado			754,109,801.11	820,752,541.23		66,642,740.12
8241	Presupuesto de Egresos Comprometido			2,548,235,433.37	1,957,265,614.46	590,969,818.91	
8251	Presupuesto de Egresos Devengado			1,862,199,367.29	1,858,332,440.45	3,866,926.84	
8261	Presupuesto de Egresos Ejercido			1,835,991,951.28	1,831,496,749.22	4,495,202.06	
8271	Presupuesto de Egresos Pagado			1,273,973,322.35	551,022,982.72	722,950,339.63	
SUMAS :		42,565,400,593.68	42,565,400,593.68	21,414,792,871.54	21,414,792,871.54	45,797,261,952.18	45,797,261,952.18

Lic. Octavio Gutiérrez Suárez

Coordinador de Administración y Finanzas

L.C.P. Javier Walter Avendaño Córdova

Director de Presupuesto y Contabilidad

3



GOBIERNO CONSTITUCIONAL DEL ESTADO DE CHIAPAS

SECRETARÍA DE OBRAS PÚBLICAS

SISTEMA CONTABLE 2022

ANALITICO DE APLICACION Y DISPONIBILIDAD DEL PRESUPUESTO DE EGRESOS

DEL 1o. DE ENERO AL 31 DE AGOSTO DEL 2022

Página 1 de 3

Fecha:

07/09/2022

NUMERO DE CUENTA	DESCRIPCIÓN	REGISTRO PRESUPUESTAL		INTEGRACIÓN FINANCIERA		
		AUTORIZADO	%	ANÁLISIS	IMPORTE	%
3262	Operaciones Internas de Egresos				1,245,847,852.61	100.00
8211	Presupuesto de Egresos Aprobado	2,034,061,103.36	100.00			
8231	Modificaciones al Presupuesto de Egresos Aprobado	66,642,740.12	100.00			
8241	Presupuesto de Egresos Comprometido	590,969,818.91	28.13			
8251	Presupuesto de Egresos Devengado	3,866,926.84	0.18		3,866,926.84	0.31
8261	Presupuesto de Egresos Ejercido	4,495,202.06	0.21		4,495,202.06	0.36
8271	Presupuesto de Egresos Pagado	722,950,339.63	34.41		722,950,339.63	58.03
8221	Presupuesto de Egresos por Ejercer	778,421,556.04	37.06			
	Saldo de Egresos del Presupuesto				<u>514,535,384.08</u>	41.30
	Análisis del Saldo				<u>514,535,384.08</u>	41.30
	Bancos				703,608,897.53	56.48
1113	Bancos/Dependencias y Otros			703,608,897.53		
1114	Inversiones Temporales (hasta 3 meses)					
1121	Inversiones Financieras de Corto Plazo					
	Otras Cuentas				<u>(189,073,513.45)</u>	-15.18
	Cuentas de Activo				<u>175,373,630.86</u>	
1111	Efectivo					
1115	Fondos con Afectación Específica			175,373,630.86		
1116	Depósitos de Fondos de Terceros en Garantía y/o Administración					
1119	Otros Efectivos y Equivalentes					



GOBIERNO CONSTITUCIONAL DEL ESTADO DE CHIAPAS

SECRETARÍA DE OBRAS PÚBLICAS

SISTEMA CONTABLE 2022

ANALITICO DE APLICACION Y DISPONIBILIDAD DEL PRESUPUESTO DE EGRESOS

DEL 1o. DE ENERO AL 31 DE AGOSTO DEL 2022

Fecha:

07/09/2022

NUMERO DE CUENTA	DESCRIPCIÓN	REGISTRO PRESUPUESTAL		INTEGRACIÓN FINANCIERA		
		AUTORIZADO	%	ANÁLISIS	IMPORTE	%
1122	Cuentas por Cobrar a Corto Plazo					
1123	Deudores Diversos por Cobrar a Corto Plazo					
1126	Préstamos Otorgados a Corto Plazo					
1129	Otros Derechos a Recibir Efectivo o Equivalentes a Corto Plazo					
1131	Anticipos a proveedores por adquisición de bienes y prestación de servicios a corto plazo					
1132	Anticipos a Proveedores por Adquisición de Bienes Inmuebles y Muebles a Corto Plazo					
1133	Anticipos a Proveedores por Adquisición de Bienes Intangibles a Corto Plazo					
1134	Anticipos a Contratistas por Obras a Corto Plazo					
1279	Otros Activos Diferidos					
	Cuentas de Pasivo				364,447,145.22	
2111	Servicios Personales por Pagar a Corto Plazo			1,161,395.07		
2112	Proveedores por Pagar a Corto Plazo			3,484,292.96		
2113	Contratistas por Obras Públicas por Pagar a Corto Plazo			2,140,168.52		
2114	Participaciones y Aportaciones por Pagar a Corto Plazo					
2115	Transferencias Otorgadas por Pagar a Corto Plazo					
2117	Retenciones y Contribuciones por Pagar a Corto Plazo			782,716.04		
2119	Otras Cuentas por Pagar a Corto Plazo			615,414.47		
2164	Fondos de Fideicomisos, Mandatos y Contratos Análogos a Corto Plazo					
2166	Valores y Bienes en Garantía a Corto Plazo					
2171	2171.- Provisión para Demandas y Juicios a Corto Plazo.					
2199	Otros Pasivos Circulantes			356,263,158.16		



GOBIERNO CONSTITUCIONAL DEL ESTADO DE CHIAPAS


SECRETARÍA DE OBRAS PÚBLICAS


SISTEMA CONTABLE 2022

ANALÍTICO DE APLICACION Y DISPONIBILIDAD DEL PRESUPUESTO DE EGRESOS

DEL 1o. DE ENERO AL 31 DE AGOSTO DEL 2022

NUMERO DE CUENTA	DESCRIPCIÓN	REGISTRO PRESUPUESTAL		INTEGRACIÓN FINANCIERA		
		AUTORIZADO	%	ANÁLISIS	IMPORTE	%
	Ingresos del Año en Curso				3.56	
4319	Otros Ingresos financieros					
4393	Diferencias por Tipo de Cambio a Favor en Efectivo y Equivalentes					
4399	Otros Ingresos y Beneficios Varios			3.56		
	Egresos de Año en Curso				4.47	
5593	Bonificaciones y Descuentos Otorgados					
5595	Diferencias de Cotizaciones Negativas en Valores Negociables					
5599	Otros Gastos Varios			4.47		


 Lic. Octavio Gutiérrez Suárez
 Coordinador de Administración y Finanzas


 L.C.P. Javier Walter Avendaño Córdova
 Director de Presupuesto y Contabilidad

B



GOBIERNO CONSTITUCIONAL DEL ESTADO DE CHIAPAS
SECRETARÍA DE OBRAS PÚBLICAS

SISTEMA CONTABLE 2022
INTEGRACIÓN DEL PRESUPUESTO

PERÍODO : AL 31 DE AGOSTO DEL 2022

Fecha:

Página 1 de 2
07/09/2022

NUM. DE CUENTA	NOMBRE	IMPORTE
8251	Presupuesto de Egresos Devengado	3,866,926.84
8261	Presupuesto de Egresos Ejercido	4,495,202.06
8271	Presupuesto de Egresos Pagado	722,950,339.63
	TOTAL	731,312,468.53
	Analisis de la Integración	731,312,468.53
1134	Anticipo a Contratistas por Obras Publicas a Corto Plazo	227,878,880.98
1235	Construcciones en Proceso en Bienes de Dominio Publico	361,807,129.06
1236	Construcciones en Proceso en Bienes Propios	1,481,848.65
5111	Remuneraciones al Personal de Carácter Permanente	44,039,103.12
5112	Remuneraciones al Personal de Carácter Transitorio	10,943.39
5113	Remuneraciones Adicionales y Especiales	18,843,198.41
5114	Seguridad Social	12,043,154.45
5115	Otras Prestaciones Sociales y Económicas	11,406,267.40
5116	Pago de Estimulos a Servidores Públicos	8,788,287.87
5121	Materiales de Administración, Emisión de Documentos y Artículos Oficiales	610,302.90
5122	Alimentos y Utensilios	83,791.28
5124	Materiales y Artículos de Construcción y de Reparación	36,757.51
5126	Combustibles, Lubrificantes y Aditivos	5,814,902.79
5129	Herramientas, Refacciones y Accesorios menores	46,466.00
5131	Servicios Básicos	1,896,104.91
5132	Servicios de Arrendamiento	348,202.81
5133	Servicios Profesionales, Científicos y Técnicos y Otros Servicios	201,640.46
5134	Servicios Financieros, Bancarios y Comerciales	1,216,522.40
5135	Servicios de Instalación, Reparación, Mantenimiento y Conservación	380,990.62
5136	Servicios de Comunicación Social y Publicidad	2,698,181.80
5137	Servicios de Traslado y Viáticos	53,062.71
5138	Servicios Oficiales	30,045,357.13
5139	Otros Servicios Generales	1,358,133.19
5231	Subsidios	223,238.69
5591	Gastos de Ejercicios Anteriores	
5599	Otros Gastos Varios	
5611	Construcción de Bienes no Capitalizable	



GOBIERNO CONSTITUCIONAL DEL ESTADO DE CHIAPAS

SECRETARÍA DE OBRAS PÚBLICAS

SISTEMA CONTABLE 2022

INTEGRACIÓN DEL PRESUPUESTO

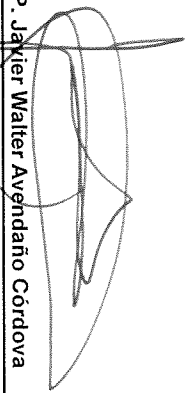
PERÍODO : AL 31 DE AGOSTO DEL 2022


Fecha:

Página 2 de 2
07/09/2022

NUM. DE CUENTA	NOMBRE	IMPORTE
----------------	--------	---------


Lic. Octavio Gutiérrez Suárez
Coordinador de Administración y Finanzas


L.C.P. Javier Walter Avendaño Córdoba
Director de Presupuesto y Contabilidad





GOBIERNO CONSTITUCIONAL DEL ESTADO DE CHIAPAS

SECRETARÍA DE OBRAS PÚBLICAS

SISTEMA CONTABLE 2022

VARIACIÓN EN CUENTAS DE BALANCE

PERÍODO : PRACTICADO AL 31 DE AGOSTO DEL 2022

Fecha:

07/09/2022

CUENTA		SALDOS				VARIACIÓN		
NÚMERO	NOMBRE	AL 31 DE DICIEMBRE DE 2021		AL 31 DE AGOSTO DEL 2022		ACTIVO	PASIVO Y HACIENDA PÚBLICA	REFERENCIA
		ACTIVO	PASIVO Y HACIENDA PÚBLICA	ACTIVO	PASIVO Y HACIENDA PÚBLICA			
1113	Bancos/Dependencias y Otros	490,356,931.67		706,527,978.76		216,171,047.09		1
1115	Fondos con Afectación Específica	448,422,199.23		616,294,985.21		167,872,785.98		2
1122	Cuentas por Cobrar a Corto Plazo	125,113.52				(125,113.52)		3
1134	Anticipo a Contratistas por Obras Públicas a Corto Plazo			227,878,880.98		227,878,880.98		4
1221	Documentos por Cobrar a Largo Plazo	95,092,803.86		95,092,803.86				
1222	Deudores Diversos a Largo Plazo	23,199,084.22		23,200,128.22		1,044.00		5
1231	Terrenos	3,408,641.00		3,657,057.97		248,416.97		6
1233	Edificios no Habitacionales	255,595,274.00		267,377,937.00		11,782,663.00		7
1235	Construcciones en Proceso en Bienes de Dominio Público	30,873,343,243.55		31,235,150,372.61		361,807,129.06		8
1236	Construcciones en Proceso en Bienes Propios	4,889,652,116.10		4,891,133,964.75		1,481,848.65		9
1241	Mobiliario y Equipo de Administración	40,177,786.08		39,841,130.18		(336,655.90)		10
1242	Mobiliario y Equipo Educativo y Recreativo	1,701,668.70		1,699,221.10		(2,447.60)		11
1243	Equipo e Instrumental Médico y de Laboratorio	107,546,823.08		107,546,823.08				
1244	Vehículos y Equipo de Transporte	17,618,871.05		18,251,961.57		633,090.52		12
1246	Maquinaria, Otros Equipos y Herramientas	153,908,758.80		141,249,835.05		(12,658,923.75)		13
1251	Software	920,824.15		920,824.15				
1254	Licencias	250,299.00		250,299.00				
1271	Estudios, Formulación y Evaluación de Proyectos	169,238,164.62		169,238,164.62				
1274	Anticipos a Largo Plazo	1,355,776,250.05		1,355,776,250.05				
1279	Otros Activos Diferidos	1,363,097,944.54		1,363,097,944.54				
1293	Bienes en Comodato	29,763,356.50		29,763,356.50				
2111	Servicios Personales por Pagar a Corto Plazo		1,600,662.77		1,215,631.22		(385,031.55)	14
2112	Proveedores por Pagar a Corto Plazo		200,529.92		3,487,628.20		3,287,098.28	15
2113	Contratistas por Obras Públicas por Pagar a Corto Plazo		468,567,597.84		2,140,168.52		(466,427,429.32)	16
2117	Retenciones y Contribuciones por Pagar a Corto Plazo		14,872,086.97		782,894.30		(14,089,192.67)	17



GOBIERNO CONSTITUCIONAL DEL ESTADO DE CHIAPAS

SECRETARÍA DE OBRAS PÚBLICAS

SISTEMA CONTABLE 2022
VARIACIÓN EN CUENTAS DE BALANCE

PERÍODO : PRACTICADO AL 31 DE AGOSTO DEL 2022

Fecha:

07/09/2022

CUENTA		SALDOS				VARIACIÓN		
NÚMERO	NOMBRE	AL 31 DE DICIEMBRE DE 2021		AL 31 DE AGOSTO DEL 2022		ACTIVO	PASIVO Y HACIENDA PÚBLICA	REFERENCIA
		ACTIVO	PASIVO Y HACIENDA PÚBLICA	ACTIVO	PASIVO Y HACIENDA PÚBLICA			
2119	Otras Cuentas por Pagar a Corto Plazo		1,359,864.40		615,415.74		(744,448.66)	18
2162	Fondos en Administración a Corto Plazo		31,136.55		31,163.90		27.35	19
2171	Provisión para Demandas y Juicios a Corto Plazo		2,711,806.61		2,711,806.61			
2199	Otros Pasivos Circulantes				356,263,158.16		356,263,158.16	20
2211	Proveedores por Pagar a Largo Plazo		75,855,110.80		75,855,110.80			
2212	Contratistas por Obras Públicas por Pagar a Largo Plazo		1,645,882,060.23		1,645,882,060.23			
2249	Otros Pasivos Diferidos a Largo Plazo		1,548,615,221.75		1,548,454,434.80		(160,786.95)	21
2252	Fondos en Administración a Largo Plazo		210,714,843.91		210,660,222.68		(54,621.23)	22
2261	Provisión para Demandas y Juicios a Largo Plazo		511,120.68		511,120.68			
3121	Donaciones de Capital		3,130,296.99		3,130,296.99			
3211	Resultados del Ejercicio (Ahorro/Desahorro)		1,491,875,282.00		1,089,444,106.63		(402,431,175.37)	23
3221	Resultados de Ejercicios Anteriores		34,645,351,702.64		36,132,905,441.48		1,487,553,738.84	24
3231	Revalúo de Bienes Inmuebles		207,935,219.95		219,966,299.92		12,031,079.97	25
3232	Revalúo de Bienes Muebles		2,737,589.11		2,648,937.74		(88,651.37)	26
3233	Revalúo de Bienes Intangibles		(50,542.55)		(50,542.55)			
3252	Cambios por Errores Contables		(2,705,436.85)		(2,705,436.85)			
TOTALES			40,319,196,153.72	40,319,196,153.72	41,293,949,919.20	41,293,949,919.20	974,753,765.48	974,753,765.48

Lic. Octavio Gutiérrez Suárez

Coordinador de Administración y Finanzas

L.C.P. Javier Walter Avendaño Córdova

Director de Presupuesto y Contabilidad

SISTEMA CONTABLE 2022
ESTADO ANALÍTICO DE INGRESOS
DEL 1o. DE ENERO AL 31 DE AGOSTO DE 2022

Fecha:

RUBRO DE INGRESOS	ESTIMADO		INGRESO		DEVENGADO	RECAUDADO	DIFERENCIA (RECAUDADO - ESTIMADO)
	ESTIMADO	AMPLIACIONES Y REDUCCIONES	MODIFICADO	INGRESO			
Ingresos	0.00	0.00	0.00	0.00	0.00	0.00	0.00
Cuotas y Aportaciones de Seguridad Social	0.00	0.00	0.00	0.00	0.00	0.00	0.00
Contribuciones de Mejoras	0.00	0.00	0.00	0.00	0.00	0.00	0.00
Derechos	0.00	0.00	0.00	0.00	0.00	0.00	0.00
Productos	0.00	0.00	0.00	0.00	0.00	0.00	0.00
Aprovechamientos	0.00	0.00	0.00	0.00	0.00	0.00	0.00
Ingresos por Venta de Bienes, Prestación de Servicios y Otros	0.00	0.00	0.00	0.00	0.00	0.00	0.00
Ingresos	0.00	0.00	0.00	0.00	0.00	0.00	0.00
Participaciones, Aportaciones, Convenios, Incentivos Derivados de la Colaboración Fiscal y Fondos Distintos de Aportaciones	0.00	0.00	0.00	0.00	0.00	0.00	0.00
Transferencias, Asignaciones, Subsidios y Subvenciones, y Pensiones y Jubilaciones	0.00	0.00	0.00	0.00	0.00	0.00	0.00
Ingresos Derivados de Financiamientos	0.00	0.00	0.00	0.00	0.00	0.00	0.00
Total	0.00	0.00	0.00	0.00	0.00	0.00	0.00

Ingresos Excedentes

RUBRO DE INGRESOS	ESTIMADO		INGRESO		DEVENGADO	RECAUDADO	DIFERENCIA (RECAUDADO - ESTIMADO)
	ESTIMADO	AMPLIACIONES Y REDUCCIONES	MODIFICADO	INGRESO			
Ingresos del Poder Ejecutivo Federal o Estatal y de los Municipios	0.00	0.00	0.00	0.00	0.00	0.00	0.00
Impuestos	0.00	0.00	0.00	0.00	0.00	0.00	0.00
Cuotas y Aportaciones de Seguridad Social	0.00	0.00	0.00	0.00	0.00	0.00	0.00
Contribuciones de Mejoras	0.00	0.00	0.00	0.00	0.00	0.00	0.00
Derechos	0.00	0.00	0.00	0.00	0.00	0.00	0.00
Productos	0.00	0.00	0.00	0.00	0.00	0.00	0.00
Aprovechamientos	0.00	0.00	0.00	0.00	0.00	0.00	0.00
Participaciones, Aportaciones, Convenios, Incentivos Derivados de la Colaboración Fiscal y Fondos Distintos de Aportaciones	0.00	0.00	0.00	0.00	0.00	0.00	0.00
Transferencias, Asignaciones, Subsidios y Subvenciones, y Pensiones y Jubilaciones	0.00	0.00	0.00	0.00	0.00	0.00	0.00
Ingresos de los Entes públicos de los Poderes Legislativo y Judicial, de los Organos Autónomos y del Sector Paraestatal o Paramunicipal, así como de las Empresas Productivas del Estado	0.00	0.00	0.00	0.00	0.00	0.00	0.00
Cuotas y Aportaciones de Seguridad Social	0.00	0.00	0.00	0.00	0.00	0.00	0.00
Productos	0.00	0.00	0.00	0.00	0.00	0.00	0.00
Ingresos por Venta de Bienes, Prestación de Servicios y Otros Ingresos	0.00	0.00	0.00	0.00	0.00	0.00	0.00
Transferencias, Asignaciones, Subsidios y Subvenciones, y Pensiones y Jubilaciones	0.00	0.00	0.00	0.00	0.00	0.00	0.00
Ingresos Derivados de Financiamiento	0.00	0.00	0.00	0.00	0.00	0.00	0.00
Ingresos Derivados de Financiamientos	0.00	0.00	0.00	0.00	0.00	0.00	0.00
Total	0.00	0.00	0.00	0.00	0.00	0.00	0.00

Ingresos Excedentes

NO APLICA

SISTEMA CONTABLE 2022

ESTADO ANALÍTICO DE INGRESOS/CON RECURSOS DEL EJERCICIO

DEL 1o. DE ENERO AL 31 DE AGOSTO DE 2022

Fecha:

RUBRO DE INGRESOS	ESTIMADO		INGRESO		DEVENGADO	RECAUDADO	DIFERENCIA (RECAUDADO - ESTIMADO)
	ESTIMADO	AMPLIACIONES Y REDUCCIONES	MODIFICADO	DEVENGADO			
Impuestos	0.00	0.00	0.00	0.00	0.00	0.00	0.00
Cuotas y Aportaciones de Seguridad Social	0.00	0.00	0.00	0.00	0.00	0.00	0.00
Contribuciones de Mejoras	0.00	0.00	0.00	0.00	0.00	0.00	0.00
Derechos	0.00	0.00	0.00	0.00	0.00	0.00	0.00
Productos	0.00	0.00	0.00	0.00	0.00	0.00	0.00
Aprovechamientos	0.00	0.00	0.00	0.00	0.00	0.00	0.00
Ingresos por Venta de Bienes, Prestación de Servicios y Otros	0.00	0.00	0.00	0.00	0.00	0.00	0.00
Ingresos	0.00	0.00	0.00	0.00	0.00	0.00	0.00
Participaciones, Aportaciones, Convenios, Incentivos Derivados de la Colaboración Fiscal y Fondos Distintos de Aportaciones	0.00	0.00	0.00	0.00	0.00	0.00	0.00
Transferencias, Asignaciones, Subsidios y Subvenciones, y Pensiones y Jubilaciones	0.00	0.00	0.00	0.00	0.00	0.00	0.00
Ingresos Derivados de Financiamientos	0.00	0.00	0.00	0.00	0.00	0.00	0.00
Total	0.00	0.00	0.00	0.00	0.00	0.00	0.00

Ingresos Excedentes **0.00**

RUBRO DE INGRESOS	ESTIMADO		INGRESO		DEVENGADO	RECAUDADO	DIFERENCIA (RECAUDADO - ESTIMADO)
	ESTIMADO	AMPLIACIONES Y REDUCCIONES	MODIFICADO	DEVENGADO			
Ingresos del Poder Ejecutivo Federal o Estatal y de los Municipios	0.00	0.00	0.00	0.00	0.00	0.00	0.00
Impuestos	0.00	0.00	0.00	0.00	0.00	0.00	0.00
Cuotas y Aportaciones de Seguridad Social	0.00	0.00	0.00	0.00	0.00	0.00	0.00
Contribuciones de Mejoras	0.00	0.00	0.00	0.00	0.00	0.00	0.00
Derechos	0.00	0.00	0.00	0.00	0.00	0.00	0.00
Productos	0.00	0.00	0.00	0.00	0.00	0.00	0.00
Aprovechamientos	0.00	0.00	0.00	0.00	0.00	0.00	0.00
Participaciones, Aportaciones, Convenios, Incentivos Derivados de la Colaboración Fiscal y Fondos Distintos de Aportaciones	0.00	0.00	0.00	0.00	0.00	0.00	0.00
Transferencias, Asignaciones, Subsidios y Subvenciones, y Pensiones y Jubilaciones	0.00	0.00	0.00	0.00	0.00	0.00	0.00
Ingresos de los Entes públicos de los Poderes Legislativo y Judicial, de los Organos Autónomos y del Sector Parasistatual o Paramunicipal, así como de las Empresas Productivas del Estado	0.00	0.00	0.00	0.00	0.00	0.00	0.00
Cuotas y Aportaciones de Seguridad Social	0.00	0.00	0.00	0.00	0.00	0.00	0.00
Productos	0.00	0.00	0.00	0.00	0.00	0.00	0.00
Ingresos por Venta de Bienes, Prestación de Servicios y Otros Ingresos	0.00	0.00	0.00	0.00	0.00	0.00	0.00
Transferencias, Asignaciones, Subsidios y Subvenciones, y Pensiones y Jubilaciones	0.00	0.00	0.00	0.00	0.00	0.00	0.00
Ingresos Derivados de Financiamiento	0.00	0.00	0.00	0.00	0.00	0.00	0.00
Ingresos Derivados de Financiamientos	0.00	0.00	0.00	0.00	0.00	0.00	0.00
Total	0.00	0.00	0.00	0.00	0.00	0.00	0.00

Ingresos Excedentes **0.00**

NO APLICA



SISTEMA CONTABLE 2022

ESTADO ANALÍTICO DE INGRESOS/CON RECURSOS DE AÑOS ANTERIORES

DEL 1º. DE ENERO AL 31 DE AGOSTO DE 2022

Fecha:


RUBRO DE INGRESOS	ESTIMADO		INGRESO		DEVENGADO	RECAUDADO	DIFERENCIA (RECAUDADO - ESTIMADO)
	ESTIMADO	AMPLIACIONES Y REDUCCIONES	MODIFICADO	DEVENGADO			
Impuestos	0.00	0.00	0.00	0.00	0.00	0.00	0.00
Cuotas y Aportaciones de Seguridad Social	0.00	0.00	0.00	0.00	0.00	0.00	0.00
Contribuciones de Mejoras	0.00	0.00	0.00	0.00	0.00	0.00	0.00
Derechos	0.00	0.00	0.00	0.00	0.00	0.00	0.00
Productos	0.00	0.00	0.00	0.00	0.00	0.00	0.00
Aprovechamientos	0.00	0.00	0.00	0.00	0.00	0.00	0.00
Ingresos por Venta de Bienes, Prestación de Servicios y Otros	0.00	0.00	0.00	0.00	0.00	0.00	0.00
Ingresos	0.00	0.00	0.00	0.00	0.00	0.00	0.00
Participaciones, Aportaciones, Convenios, Incentivos Derivados de la Colaboración Fiscal y Fondos Distintos de Aportaciones	0.00	0.00	0.00	0.00	0.00	0.00	0.00
Transferencias, Asignaciones, Subsidios y Subvenciones, y Pensiones y Jubilaciones	0.00	0.00	0.00	0.00	0.00	0.00	0.00
Ingresos Derivados de Financiamientos	0.00	0.00	0.00	0.00	0.00	0.00	0.00
Total	0.00	0.00	0.00	0.00	0.00	0.00	0.00

Ingresos Excedentes

RUBRO DE INGRESOS	ESTIMADO		INGRESO		DEVENGADO	RECAUDADO	DIFERENCIA (RECAUDADO - ESTIMADO)
	ESTIMADO	AMPLIACIONES Y REDUCCIONES	MODIFICADO	DEVENGADO			
Ingresos del Poder Ejecutivo Federal o Estatal y de los Municipios	0.00	0.00	0.00	0.00	0.00	0.00	0.00
Impuestos	0.00	0.00	0.00	0.00	0.00	0.00	0.00
Cuotas y Aportaciones de Seguridad Social	0.00	0.00	0.00	0.00	0.00	0.00	0.00
Contribuciones de Mejoras	0.00	0.00	0.00	0.00	0.00	0.00	0.00
Derechos	0.00	0.00	0.00	0.00	0.00	0.00	0.00
Productos	0.00	0.00	0.00	0.00	0.00	0.00	0.00
Aprovechamientos	0.00	0.00	0.00	0.00	0.00	0.00	0.00
Participaciones, Aportaciones, Convenios, Incentivos Derivados de la Colaboración Fiscal y Fondos Distintos de Aportaciones	0.00	0.00	0.00	0.00	0.00	0.00	0.00
Transferencias, Asignaciones, Subsidios y Subvenciones, y Pensiones y Jubilaciones	0.00	0.00	0.00	0.00	0.00	0.00	0.00
Ingresos de los Entes públicos de los Poderes Legislativo y Judicial, de los Organos Autonomos y del Sector Parasestatal o Paramunicipal, así como de las Empresas Productivas del Estado	0.00	0.00	0.00	0.00	0.00	0.00	0.00
Cuotas y Aportaciones de Seguridad Social	0.00	0.00	0.00	0.00	0.00	0.00	0.00
Productos	0.00	0.00	0.00	0.00	0.00	0.00	0.00
Ingresos por Venta de Bienes, Prestación de Servicios y Otros	0.00	0.00	0.00	0.00	0.00	0.00	0.00
Ingresos	0.00	0.00	0.00	0.00	0.00	0.00	0.00
Transferencias, Asignaciones, Subsidios y Subvenciones, y Pensiones y Jubilaciones	0.00	0.00	0.00	0.00	0.00	0.00	0.00
Ingresos Derivados de Financiamiento	0.00	0.00	0.00	0.00	0.00	0.00	0.00
Ingresos Derivados de Financiamientos	0.00	0.00	0.00	0.00	0.00	0.00	0.00
Total	0.00	0.00	0.00	0.00	0.00	0.00	0.00

Ingresos Excedentes

NO APLICA



SISTEMA CONTABLE 2022
ENDEUDAMIENTO NETO
DEL 1o. DE ENERO AL 31 DE AGOSTO DE 2022

Fecha:

Página 1 de 1
07/09/2022

IDENTIFICACION DE CREDITO O INSTRUMENTO	CONTRATACION/ COLOCACION	AMORTIZACION	ENDEUDAMIENTO NETO
CRÉDITOS BANCARIOS			

TOTAL CREDITOS BANCARIOS

OTROS INSTRUMENTOS DE DEUDA



NO APLICA

TOTAL OTROS INSTRUMENTOS DE DEUDA
TOTAL

Lic. Octavio Gutiérrez Suárez
Coordinador de Administración y Finanzas

L.C.P. Javier Walter Avendaño Córdoba
Director de Presupuesto y Contabilidad

“Bajo protesta de decir verdad declaramos que los Estados Financieros y sus notas, son razonablemente correctos y son responsabilidad del emisor”.





GOBIERNO CONSTITUCIONAL DEL ESTADO DE CHIAPAS
SECRETARÍA DE OBRAS PÚBLICAS

SISTEMA CONTABLE 2022
INTERESES DE LA DEUDA
DEL 1o. DE ENERO AL 31 DE AGOSTO DE 2022

Fecha:

Página 1 de 1
07/09/2022

IDENTIFICACIÓN DE CRÉDITO O INSTRUMENTO	DEVENGADO	PAGADO
CRÉDITOS BANCARIOS		
TOTAL DE INTERESES DE CRÉDITOS BANCARIOS		
OTROS INSTRUMENTOS DE DEUDA		

TOTAL DE INTERESES DE OTROS INSTRUMENTOS DE DEUDA

TOTAL

NO APLICA

Lic. Octavio Gutiérrez Suárez
Coordinador de Administración y Finanzas

L.C.P. Javier Walter Avendaño Córdoba
Director de Presupuesto y Contabilidad

“Bajo protesta de decir verdad declaramos que los Estados Financieros y sus notas, son razonablemente correctos y son responsabilidad del emisor”.

SISTEMA CONTABLE 2022
INDICADORES DE POSTURA FISCAL

DEL 1o. DE ENERO AL 31 DE AGOSTO DE 2022

Fecha:

Página 1 de 1
07/09/2022

CONCEPTO	ESTIMADO	DEVENGADO	PAGADO
I. Ingresos Presupuestarios	0.00	0.00	0.00
Ingresos del Gobierno de la Entidad Federativa	0.00	0.00	0.00
Ingresos del Sector Paraestatal	0.00	0.00	0.00
II. Egresos Presupuestarios	0.00	0.00	0.00
Egresos del Gobierno de la Entidad Federativa	0.00	0.00	0.00
Egresos del Sector Paraestatal	0.00	0.00	0.00
III. Balance Presupuestario (Superávit o Déficit) (III = I - II)	0.00	0.00	0.00
CONCEPTO	ESTIMADO	DEVENGADO	PAGADO
III. Balance Presupuestario (Superávit o Déficit)	0.00	0.00	0.00
IV. Intereses, Comisiones y Gastos de la Deuda	0.00	0.00	0.00
V. Balance Primario (Superávit o Déficit) (V = III - IV)	0.00	0.00	0.00
CONCEPTO	ESTIMADO	DEVENGADO	PAGADO
A. Financiamiento	0.00	0.00	0.00
B. Amortización de la Deuda	0.00	0.00	0.00
C. Endeudamiento o Desendeudamiento (C= A - B)	0.00	0.00	0.00

NO APLICA



SISTEMA CONTABLE 2022


INDICADORES DE POSTURA FISCAL / CON RECURSOS DEL EJERCICIO

DEL 1º. DE ENERO AL 31 DE AGOSTO DE 2022

Fecha:

Página 1 de 1
07/09/2022

CONCEPTO	ESTIMADO	DEVENGADO	PAGADO
I. Ingresos Presupuestarios	0.00	0.00	0.00
Ingresos del Gobierno de la Entidad Federativa	0.00	0.00	0.00
Ingresos del Sector Paraestatal	0.00	0.00	0.00
II. Egresos Presupuestarios	0.00	0.00	0.00
Egresos del Gobierno de la Entidad Federativa	0.00	0.00	0.00
Egresos del Sector Paraestatal	0.00	0.00	0.00
III. Balance Presupuestario (Superávit o Déficit) (III = I - II)	0.00	0.00	0.00
CONCEPTO	ESTIMADO	DEVENGADO	PAGADO
III. Balance Presupuestario (Superávit o Déficit)	0.00	0.00	0.00
IV. Intereses, Comisiones y Gastos de la Deuda	0.00	0.00	0.00
V. Balance Primario (Superávit o Déficit) (V = III - IV)	0.00	0.00	0.00
CONCEPTO	ESTIMADO	DEVENGADO	PAGADO
A. Financiamiento	0.00	0.00	0.00
B. Amortización de la Deuda	0.00	0.00	0.00
C. Endeudamiento o Desendeudamiento (C= A - B)	0.00	0.00	0.00

NO APLICA



GOBIERNO CONSTITUCIONAL DEL ESTADO DE CHIAPAS
SECRETARÍA DE OBRAS PÚBLICAS

SISTEMA CONTABLE 2022

INDICADORES DE POSTURA FISCAL / CON RECURSOS DE AÑOS ANTERIORES

DEL 1o. DE ENERO AL 31 DE AGOSTO DE 2022

Fecha:

Página 1 de 1
07/09/2022

CONCEPTO	ESTIMADO	DEVENGADO	PAGADO
I. Ingresos Presupuestarios	0.00	0.00	0.00
Ingresos del Gobierno de la Entidad Federativa	0.00	0.00	0.00
Ingresos del Sector Paraestatal	0.00	0.00	0.00
II. Egresos Presupuestarios	0.00	0.00	0.00
Egresos del Gobierno de la Entidad Federativa	0.00	0.00	0.00
Egresos del Sector Paraestatal	0.00	0.00	0.00
III. Balance Presupuestario (Superávit o Déficit) (III = I - II)	0.00	0.00	0.00
CONCEPTO	ESTIMADO	DEVENGADO	PAGADO
III. Balance Presupuestario (Superávit o Déficit)	0.00	0.00	0.00
IV. Intereses, Comisiones y Gastos de la Deuda	0.00	0.00	0.00
V. Balance Primario (Superávit o Déficit) (V = III - IV)	0.00	0.00	0.00
CONCEPTO	ESTIMADO	DEVENGADO	PAGADO
A. Financiamiento	0.00	0.00	0.00
B. Amortización de la Deuda	0.00	0.00	0.00
C. Endeudamiento o Desendeudamiento (C= A - B)	0.00	0.00	0.00

NO APLICA

GOBIERNO CONSTITUCIONAL DEL ESTADO DE CHIAPAS
SECRETARÍA DE OBRAS PÚBLICAS
SISTEMA CONTABLE 2022
ESTADO DE SITUACIÓN FINANCIERA DETALLADO
AL 31 DE DICIEMBRE DEL 2021 Y AL 31 DE AGOSTO DEL 2022

Concepto	31 de agosto de 2021	31 de diciembre de 2021	Concepto	31 de agosto de 2022	31 de diciembre de 2021
ACTIVO			PASIVO		
Activo Circulante			Activo Circulante		
Electivo y Equivalentes	1,322,822,963.97	938,779,130.90	Cuentas por Pagar a Corto Plazo	8,241,737.98	486,600,741.90
Electivo			Servicios Personales por Pagar a Corto Plazo	1,215,631.22	1,600,662.77
Bancos/ Tesorería			Proveedores por Pagar a Corto Plazo	3,467,628.20	200,529.92
Bancos/Dependencias y Otros	706,527,978.76	490,556,931.67	Contratistas por Obras Públicas por Pagar a Corto Plazo	2,140,168.52	468,567,597.84
Bancos/Dependencias y Otros (Hasta 3 Meses)			Participaciones y Aportaciones por Pagar a Corto Plazo		
Fondos con Acreditación Específica	616,294,985.21	448,422,199.23	Transferencias Otorgadas por Pagar a Corto Plazo		
Depósitos de Fondos de Terceros en Garantía y/o Administración			Intereses, Comisiones y Otros Gastos de la Deuda Pública por Pagar a Corto Plazo		
Otros Electivos y Equivalentes			Relaciones y Contribuciones por Pagar a Corto Plazo	762,894.30	14,672,086.97
Derechos a Recibir Electivo o Equivalentes	0.00	125,113.52	Devoluciones de la Ley de Ingresos por Pagar a Corto Plazo	615,415.74	1,359,864.40
Inversiones Financieras de Corto Plazo			Otras Cuentas por Pagar a Corto Plazo		
Cuentas por Cobrar a Corto Plazo			Documentos por Pagar a Corto Plazo		
Deudores Diversos por Cobrar a Corto Plazo			Documentos Comerciales por Pagar a Corto Plazo		
Ingresos por Recuperar a Corto Plazo			Documentos con Contratistas por Obras Públicas por Pagar a Corto Plazo		
Deudores por Anticipos de la Tesorería a Corto Plazo			Otros Documentos por Pagar a Corto Plazo		
Prestamos Otorgados a Corto Plazo					
Otros Derechos a Recibir Electivo o Equivalentes a Corto Plazo					
Derechos a Recibir Bienes o Servicios	227,878,880.98	0.00	Porción a Corto Plazo de la Deuda Pública a Largo Plazo	0.00	0.00
Anticipos a Proveedores por Adquisición de Bienes y Prestación de Servicios a Corto Plazo			Porción a Corto Plazo de la Deuda Pública		
Anticipos a Proveedores por Adquisición de Bienes Inmuebles y Muebles a Corto Plazo			Porción a Corto Plazo de Arrendamiento Financiero		
Anticipos a Proveedores por Adquisición de Bienes Inmuebles y Muebles a Corto Plazo			Títulos y Valores a Corto Plazo	0.00	0.00
Anticipos a Proveedores por Adquisición de Bienes Intangibles a Corto Plazo	227,878,880.98	0.00	Pasivos Diferidos a Corto Plazo	0.00	0.00
Otros Derechos a Recibir Bienes o Servicios a Corto Plazo			Ingresos Cobrados por Adelantado a Corto Plazo		
Inventarios	0.00	0.00	Intereses Cobrados por Adelantado a Corto Plazo		
Inventario de Mercancías para Venta			Otros Pasivos Diferidos a Corto Plazo		
Inventario de Mercancías Terminadas			Fondos y Bienes de Terceros en Garantía y/o Administración a Corto Plazo	31,163.90	31,138.55
Inventario de Mercancías en Proceso de Elaboración			Fondos en Garantía a Corto Plazo		
Inventario de Materias Primas, Materiales y Suministros para Producción			Fondos en Administración a Corto Plazo	31,163.90	31,138.55
Bienes en Tránsito			Fondos Contingentes a Corto Plazo		
Almacenes	0.00	0.00	Fondos de Fideicomisos, Mandatos y Contratos Análogos a Corto Plazo		
Estimación por Pérdida o Deterioro de Activos Circulantes	0.00	0.00	Otros Fondos de Terceros en Garantía y/o Administración a Corto Plazo		
Estimaciones para Cuentas Incobrables por Derechos a Recibir Electivo o Equivalentes			Valores y Bienes en Garantía a Corto Plazo		
Estimación por Deterioro de Inventarios			Provisiones a Corto Plazo	2,271,806.61	2,711,806.61
Otros Activos Circulantes	0.00	0.00	Provisión para Demandas y Juicios a Corto Plazo	2,711,806.61	2,711,806.61
Valores en Garantía			Provisión para Contingencias a Corto Plazo		
Bienes en Garantía (excluye depósitos de fondos)			Otras Provisiones a Corto Plazo		
Bienes Derivados de Embargos, Decomisos, Asguramientos y Dación en Pago			Otros Pasivos a Corto Plazo	356,263,158.16	0.00
Adquisición con Fondos de Terceros			Ingresos por Clasificar	356,263,158.16	
			Recaudación por Participar		
			Otros Pasivos Circulantes		
Total de Activos Circulantes	1,550,701,844.95	938,904,244.42	Total de Pasivos Circulantes	367,247,866.65	489,343,686.06
Activo No Circulante			Activo No Circulante		
Inversiones Financieras a Largo Plazo			Cuentas por Pagar a Largo Plazo	1,721,737,171.03	1,721,737,171.03
Derechos a Recibir Electivo o Equivalentes a Largo Plazo	118,692,932.08	118,291,888.08	Documentos por Pagar a Largo Plazo		
Bienes Inmuebles, Infraestructura y Construcciones en Proceso	36,397,319,332.33	36,021,959,274.65	Deuda Pública a Largo Plazo	1,548,454,434.80	1,548,615,221.75
Bienes Muebles	306,588,970.98	320,953,907.71	Pasivos Diferidos a Largo Plazo	210,660,222.68	210,714,843.91
Activos Intangibles	1,171,123.15	1,171,123.15	Fondos y Bienes de Terceros en Garantía y/o Administración a Largo Plazo		
Depreciación, Deterioro y Amortización Acumulada de Bienes	2,668,112,359.21	2,888,112,359.21	Provisiones a Largo Plazo	511,120.68	511,120.68
Activos Diferidos					
Estimación por Pérdida o Deterioro de Activos no Circulantes	29,763,356.50	29,763,356.50	Total de Pasivos No Circulantes	3,481,362,949.19	3,481,578,357.37
Otros Activos no Circulantes			Total del Pasivo	3,848,610,815.84	3,970,922,042.43
			HACIENDA PÚBLICA / PATRIMONIO		
			Hacienda Pública/Patrimonio Contribuido	3,130,296.99	3,130,296.99
			Aportaciones		
			Donaciones de Capital	3,130,296.99	3,130,296.99
			Actualización de la Hacienda Pública/Patrimonio		
			Hacienda Pública/Patrimonio Generado	37,442,208,806.37	36,345,143,814.30
			Resultados del Ejercicio (Ahorro/Desahorro)	1,089,444,106.63	1,431,875,282.00
			Resultados de Ejercicios Anteriores	36,132,905,441.48	34,645,351,702.64
			Revalúos	222,564,695.11	210,622,266.51
			Reservas	(2,705,436.65)	(2,705,436.65)
			Rectificaciones de Resultados de Ejercicios Anteriores		
			Exceso o Insuficiencia en la Actualización de la Hacienda Pública/Patrimonio	0.00	0.00
			Resultado por Posición Monetaria		
			Resultado por Tenencia de Activos no Monetarios		
Total de Activos No Circulantes	39,743,248,074.25	39,380,291,909.30	Total Hacienda Pública/Patrimonio	37,442,208,806.37	36,345,143,814.30
Total del Activo	41,293,949,919.20	40,319,196,153.72	Total del Pasivo y Hacienda Pública/Patrimonio	41,293,949,919.20	40,319,196,153.72

Lic. Octavio Gutiérrez Suárez

Coordinador de Administración y Finanzas

Lic. Javier Walter Avendaño Corrova

Director de Presupuesto y Contabilidad

SISTEMA CONTABLE 2022

**INFORME ANALÍTICO DE LA DEUDA PÚBLICA Y OTROS PASIVOS
DEL 1o. DE ENERO AL 31 DE AGOSTO DE 2022**

Fecha:

Denominación de la Deuda Pública y Otros Pasivos	Saldo al 31 de diciembre de 2021	Disposiciones del Periodo	Amortizaciones del Periodo	Revaluaciones, Rectificaciones y Otros Ajustes	Saldo Final del Periodo	Pago de Intereses del Periodo	Pago de Comisiones y demás costos asociados durante el Periodo
Deuda Pública							
Corto Plazo	0.00	0.00	0.00	0.00	0.00	0.00	0.00
Instituciones de Crédito	0.00	0.00	0.00	0.00	0.00	0.00	0.00
Títulos y Valores							
Arrendamientos Financieros							
Largo Plazo							
Instituciones de Crédito	0.00	0.00	0.00	0.00	0.00	0.00	0.00
Títulos y Valores							
Arrendamientos Financieros							
Otros Pasivos	3,970,922,042.43				3,948,610,815.84		
Total de la Deuda Pública y Otros Pasivos	3,970,922,042.43	0.00	0.00	0.00	3,948,610,815.84	0.00	0.00
Deuda Contingente (Informativo)							
Valor de Instrumentos Bono Cupón Cero (Informativo)							
Instrumento Bono Cupón Cero 1, Bandejas							
Instrumento Bono Cupón Cero 2, Bandejas							
Obligaciones a Corto Plazo							
Obligaciones a Corto Plazo (Informativo)							

Lic. Octavio Gutiérrez Suárez
Coordinador de Administración y Finanzas

L.C.R. Javier Walter Avendaño Córdoba
Director de Presupuesto y Contabilidad

GOBIERNO CONSTITUCIONAL DEL ESTADO DE CHIAPAS
SECRETARÍA DE OBRAS PÚBLICAS

SISTEMA CONTABLE 2022

INFORME ANALÍTICO DE OBLIGACIONES DIFERENTES DE FINANCIAMIENTOS

DEL 1º. DE ENERO AL 31 DE AGOSTO DE 2022

Fecha:

DEMINUCIÓN DE LAS OBLIGACIONES DIFERENTES DE FINANCIAMIENTO	FECHA DEL CONTRATO	FECHA DE INICIO DE OPERACIÓN DEL PROYECTO	FECHA DE VENCIMIENTO	MONTO DE LA INVERSIÓN PACTADO	PLAZO PACTADO	MONTO PROMEDIO MENSUAL DEL PAGO CONTRAPRESTACIÓN	MONTO PROMEDIO MENSUAL DEL PAGO DE LA CONTRAPRESTACIÓN CORRESPONDIENTE AL PAGO DE INVERSIÓN	MONTO PAGADO DE LA INVERSIÓN AL 31 DE AGOSTO DE 2022	MONTO PAGADO DE LA INVERSIÓN ACTUALIZADO AL 31 DE AGOSTO DE 2022	SALDO PENDIENTE POR PAGAR DE LA INVERSIÓN AL 31 DE AGOSTO DE 2022
---	--------------------	---	----------------------	-------------------------------	---------------	--	---	--	--	---

APP S


- APP 1
- APP 2
- APP 3
- APP XX

Otros instrumentos

- Otro instrumento 1
- Otro instrumento 2
- Otro instrumento 3
- Otro instrumento XX

Total de Obligaciones Diferentes de Financiamiento

NO APLICA



CONCEPTO	ESTIMADO/APROBADO	DEVENGADO	RECAUDADO/PAGADO
Ingresos Totales	0.00	0.00	0.00
Ingresos de Libre Disposición	0.00	0.00	0.00
Transferencias Federales Etiquetadas	0.00	0.00	0.00
Financiamiento Neto	0.00	0.00	0.00
Egresos Presupuestarios	0.00	0.00	0.00
Gasto No Etiquetado (sin incluir Amortización de la Deuda Pública)	0.00	0.00	0.00
Gasto Etiquetado (sin incluir Amortización de la Deuda Pública)	0.00	0.00	0.00
Remanentes del Ejercicio Anterior	0.00	0.00	0.00
Remanentes de Ingresos de Libre Disposición aplicados en el periodo	0.00	0.00	0.00
Remanentes de Transferencias Federales Etiquetadas aplicados en el periodo	0.00	0.00	0.00
Balance Presupuestario	0.00	0.00	0.00
Balance Presupuestario sin Financiamiento Neto	0.00	0.00	0.00
Balance Presupuestario sin Financiamiento Neto y sin Remanentes del Ejercicio Anterior	0.00	0.00	0.00
CONCEPTO	APROBADO	DEVENGADO	PAGADO
Intereses, Comisiones y Gastos de la Deuda	0.00	0.00	0.00
Intereses, Comisiones y Gastos de la Deuda con Gasto No Etiquetado	0.00	0.00	0.00
Intereses, Comisiones y Gastos de la Deuda con Gasto Etiquetado	0.00	0.00	0.00
Balance Primario	0.00	0.00	0.00

CONCEPTO	ESTIMADO/APROBADO	DEVENGADO	RECAUDADO/PAGADO
Financiamiento	0.00	0.00	0.00
Financiamiento con Fuente de Pago de Ingresos de Libre Disposición	0.00	0.00	0.00
Financiamiento con Fuente de Pago de Transferencias Federales Etiquetadas	0.00	0.00	0.00
Amortización de la Deuda	0.00	0.00	0.00
Amortización de la Deuda Pública con Gasto No Etiquetado	0.00	0.00	0.00
Amortización de la Deuda Pública con Gasto Etiquetado	0.00	0.00	0.00
Financiamiento Neto	0.00	0.00	0.00

CONCEPTO	ESTIMADO/APROBADO	DEVENGADO	RECAUDADO/PAGADO
Ingresos de Libre Disposición	0.00	0.00	0.00
Financiamiento Neto con Fuente de Pago de Ingresos de Libre Disposición	0.00	0.00	0.00
Financiamiento con Fuente de Pago de Ingresos de Libre Disposición	0.00	0.00	0.00
Amortización de la Deuda Pública con Gasto No Etiquetado	0.00	0.00	0.00
Gasto No Etiquetado (sin incluir amortización de la Deuda Pública)	0.00	0.00	0.00
Remanentes de Ingresos de Libre Disposición aplicados en el periodo	0.00	0.00	0.00
Balance Presupuestario de Recursos Disponibles	0.00	0.00	0.00
Balance Presupuestario de Recursos Disponibles sin Financiamiento Neto	0.00	0.00	0.00

CONCEPTO	ESTIMADO/APROBADO	DEVENGADO	RECAUDADO/PAGADO
Transferencias Federales Etiquetadas	0.00	0.00	0.00
Financiamiento Neto con fuente de Pago de Transferencias Federales Etiquetadas	0.00	0.00	0.00
Financiamiento con Fuente de Pago de Transferencias Federales Etiquetadas	0.00	0.00	0.00
Amortización de la Deuda Pública con Gasto Etiquetado	0.00	0.00	0.00
Gasto Etiquetado (sin incluir Amortización de la Deuda Pública)	0.00	0.00	0.00
Remanentes de Transferencias Federales Etiquetadas aplicados en el periodo	0.00	0.00	0.00
Balance Presupuestario de Recursos Etiquetados	0.00	0.00	0.00
Balance Presupuestario de Recursos Etiquetados sin Financiamiento Neto	0.00	0.00	0.00

NO APLICA



RUBRO DE INGRESOS	ESTIMADO		INGRESO		DIFERENCIA
	ESTIMADO	AMPLIACIONES Y REDUCCIONES	MODIFICADO	DEVENGADO	
Ingresos de Libre Disposición					
Impuestos	0.00	0.00	0.00	0.00	0.00
Cuentas y Aportaciones de Seguridad Social	0.00	0.00	0.00	0.00	0.00
Contribuciones de Mejoras	0.00	0.00	0.00	0.00	0.00
Derechos	0.00	0.00	0.00	0.00	0.00
Productos	0.00	0.00	0.00	0.00	0.00
Apropiamientos	0.00	0.00	0.00	0.00	0.00
Ingresos por Venta de Bienes y Prestación de Servicios	0.00	0.00	0.00	0.00	0.00
Participaciones	0.00	0.00	0.00	0.00	0.00
Fondo General de Participaciones	0.00	0.00	0.00	0.00	0.00
Fondo de Fomento Municipal	0.00	0.00	0.00	0.00	0.00
Fondo de Fiscalización y Recaudación	0.00	0.00	0.00	0.00	0.00
Fondo de Compensación	0.00	0.00	0.00	0.00	0.00
Fondo de Extracción de Hidrocarburos	0.00	0.00	0.00	0.00	0.00
Impuesto Especial Sobre Producción y Servicios	0.00	0.00	0.00	0.00	0.00
0.136% de la Recaudación Federal Participable	0.00	0.00	0.00	0.00	0.00
3.17% Sobre Extracción de Petróleo	0.00	0.00	0.00	0.00	0.00
Gasolinas y Diesel	0.00	0.00	0.00	0.00	0.00
Fondo del Impuesto Sobre la Renta	0.00	0.00	0.00	0.00	0.00
Fondo de Estabilización de los Ingresos de las Entidades Federativas	0.00	0.00	0.00	0.00	0.00
Incentivos Derivados de la Colaboración Fiscal	0.00	0.00	0.00	0.00	0.00
Ternencia o Uso de Vehículos	0.00	0.00	0.00	0.00	0.00
Fondo de Compensación ISAN	0.00	0.00	0.00	0.00	0.00
Impuesto Sobre Automóviles Nuevos	0.00	0.00	0.00	0.00	0.00
Fondo de Compensación de Repuestos-Intermedios	0.00	0.00	0.00	0.00	0.00
Otros Incentivos Económicos	0.00	0.00	0.00	0.00	0.00
Transferencias y Asignaciones	0.00	0.00	0.00	0.00	0.00
Convenios	0.00	0.00	0.00	0.00	0.00
Otros Convenios y Subsidios	0.00	0.00	0.00	0.00	0.00
Otros Ingresos de Libre Disposición	0.00	0.00	0.00	0.00	0.00
Participaciones en Ingresos Locales	0.00	0.00	0.00	0.00	0.00
Otros Ingresos de Libre Disposición	0.00	0.00	0.00	0.00	0.00
Total Ingresos de Libre Disposición	0.00	0.00	0.00	0.00	0.00
Ingresos Excedentes de Ingresos de Libre Disposición					
Transferencias Federales Etiquetadas					
Aportaciones	0.00	0.00	0.00	0.00	0.00
Fondo de Aportaciones para la Nómina Educativa y Gasto Operativo	0.00	0.00	0.00	0.00	0.00
Fondo de Aportaciones para los Servicios de Salud	0.00	0.00	0.00	0.00	0.00
Fondo de Aportaciones para la Infraestructura Social	0.00	0.00	0.00	0.00	0.00
Fondo de Aportaciones para el Fortalecimiento de las Entidades Federativas	0.00	0.00	0.00	0.00	0.00
Fondo de Aportaciones para el Fortalecimiento de los Municipios y de las Demarcaciones Territoriales del Distrito Federal	0.00	0.00	0.00	0.00	0.00
Fondo de Aportaciones Múltiples	0.00	0.00	0.00	0.00	0.00
Fondo de Aportaciones para la Educación Tecnológica y de Adultos	0.00	0.00	0.00	0.00	0.00
Fondo de Aportaciones para la Seguridad Pública de los Estados y del Distrito Federal	0.00	0.00	0.00	0.00	0.00
Fondo de Aportaciones para el Fortalecimiento de las Entidades Federativas	0.00	0.00	0.00	0.00	0.00
Convenios	0.00	0.00	0.00	0.00	0.00
Convenios de Protección Social en Salud	0.00	0.00	0.00	0.00	0.00
Convenios de Descentralización	0.00	0.00	0.00	0.00	0.00
Convenios de Reasignación	0.00	0.00	0.00	0.00	0.00
Otros Convenios y Subsidios	0.00	0.00	0.00	0.00	0.00
Fondos Distritos de Aportaciones	0.00	0.00	0.00	0.00	0.00
Fondos para Entidades Federativas y Municipios Productores de Hidrocarburos	0.00	0.00	0.00	0.00	0.00
Fondo Minero	0.00	0.00	0.00	0.00	0.00
Transferencias, Asignaciones, Subsidios y Subvenciones, y Pensiones y Jubilaciones	0.00	0.00	0.00	0.00	0.00
Otras Transferencias Federales Etiquetadas	0.00	0.00	0.00	0.00	0.00
Total de Transferencias Federales Etiquetadas	0.00	0.00	0.00	0.00	0.00
Ingresos Derivados de Financiamientos	0.00	0.00	0.00	0.00	0.00
Ingresos Derivados de Financiamientos	0.00	0.00	0.00	0.00	0.00
Total de Ingresos	0.00	0.00	0.00	0.00	0.00
Datos Informativos					
Ingresos Derivados de Financiamientos con Fuente de Pago de Ingresos de Libre Disposición	0.00	0.00	0.00	0.00	0.00
Ingresos Derivados de Financiamientos con Fuente de Pago de Transferencias Federales Etiquetadas	0.00	0.00	0.00	0.00	0.00
Ingresos Derivados de Financiamientos	0.00	0.00	0.00	0.00	0.00

NO APLICA

RUBRO DE INGRESOS	ESTIMADO	INGRESO					DIFERENCIA
		AMPLIACIONES Y REDUCCIONES	MODIFICADO	DEVENGADO	RECAUDADO		
Ingresos de Libre Disposición							
Impuestos	0.00	0.00	0.00	0.00	0.00	0.00	0.00
Cuotas y Aportaciones de Seguridad Social	0.00	0.00	0.00	0.00	0.00	0.00	0.00
Contribuciones de Mejoras	0.00	0.00	0.00	0.00	0.00	0.00	0.00
Derechos	0.00	0.00	0.00	0.00	0.00	0.00	0.00
Productos	0.00	0.00	0.00	0.00	0.00	0.00	0.00
Aprovechamientos	0.00	0.00	0.00	0.00	0.00	0.00	0.00
Ingresos por Venta de Bienes y Prestación de Servicios	0.00	0.00	0.00	0.00	0.00	0.00	0.00
Participaciones	0.00	0.00	0.00	0.00	0.00	0.00	0.00
Fondo General de Participaciones	0.00	0.00	0.00	0.00	0.00	0.00	0.00
Fondo de Fomento Municipal	0.00	0.00	0.00	0.00	0.00	0.00	0.00
Fondo de Fiscalización y Recaudación	0.00	0.00	0.00	0.00	0.00	0.00	0.00
Fondo de Compensación	0.00	0.00	0.00	0.00	0.00	0.00	0.00
Fondo de Exacción de Hidrocarburos	0.00	0.00	0.00	0.00	0.00	0.00	0.00
Impuesto Especial Sobre Producción y Servicios	0.00	0.00	0.00	0.00	0.00	0.00	0.00
0.38% de la Recaudación Federal Participable	0.00	0.00	0.00	0.00	0.00	0.00	0.00
3.17% Sobre Exacción de Petróleo	0.00	0.00	0.00	0.00	0.00	0.00	0.00
Gasolinas y Diésel	0.00	0.00	0.00	0.00	0.00	0.00	0.00
Fondo del Impuesto Sobre la Renta	0.00	0.00	0.00	0.00	0.00	0.00	0.00
Fondo de Estabilización de los Ingresos de las Entidades Federativas	0.00	0.00	0.00	0.00	0.00	0.00	0.00
Incentivos Derivados de la Colaboración Fiscal	0.00	0.00	0.00	0.00	0.00	0.00	0.00
Tenencia o Uso de Vehículos	0.00	0.00	0.00	0.00	0.00	0.00	0.00
Fondo de Compensación ISAN	0.00	0.00	0.00	0.00	0.00	0.00	0.00
Impuesto Sobre Automóviles Nuevos	0.00	0.00	0.00	0.00	0.00	0.00	0.00
Fondo de Compensación de Repecos-Intermedios	0.00	0.00	0.00	0.00	0.00	0.00	0.00
Otros Incentivos Económicos	0.00	0.00	0.00	0.00	0.00	0.00	0.00
Transferencias y Asignaciones	0.00	0.00	0.00	0.00	0.00	0.00	0.00
Convenios	0.00	0.00	0.00	0.00	0.00	0.00	0.00
Otros Convenios y Subsidios	0.00	0.00	0.00	0.00	0.00	0.00	0.00
Otros Ingresos de Libre Disposición	0.00	0.00	0.00	0.00	0.00	0.00	0.00
Otros Ingresos de Libre Disposición	0.00	0.00	0.00	0.00	0.00	0.00	0.00
Total Ingresos de Libre Disposición	0.00	0.00	0.00	0.00	0.00	0.00	0.00
Ingresos Excedentes de Ingresos de Libre Disposición	0.00						0.00
Transferencias Federales Etiquetadas							
Aportaciones	0.00	0.00	0.00	0.00	0.00	0.00	0.00
Fondo de Aportaciones para la Nomina Educativa y Gasto Operativo	0.00	0.00	0.00	0.00	0.00	0.00	0.00
Fondo de Aportaciones para los Servicios de Salud	0.00	0.00	0.00	0.00	0.00	0.00	0.00
Fondo de Aportaciones para la Infraestructura Social	0.00	0.00	0.00	0.00	0.00	0.00	0.00
Fondo de Aportaciones para el Fortalecimiento de los Municipios y de las Demarcaciones Territoriales del Distrito Federal	0.00	0.00	0.00	0.00	0.00	0.00	0.00
Fondo de Aportaciones Múltiples	0.00	0.00	0.00	0.00	0.00	0.00	0.00
Fondo de Aportaciones para la Educación Tecnológica y de Adultos	0.00	0.00	0.00	0.00	0.00	0.00	0.00
Fondo de Aportaciones para la Seguridad Pública de los Estados y del Distrito Federal	0.00	0.00	0.00	0.00	0.00	0.00	0.00
Fondo de Aportaciones para el Fortalecimiento de las Entidades Federativas	0.00	0.00	0.00	0.00	0.00	0.00	0.00
Convenios	0.00	0.00	0.00	0.00	0.00	0.00	0.00
Convenios de Protección Social en Salud	0.00	0.00	0.00	0.00	0.00	0.00	0.00
Convenios de Descentralización	0.00	0.00	0.00	0.00	0.00	0.00	0.00
Convenios de Reasignación	0.00	0.00	0.00	0.00	0.00	0.00	0.00
Otros Convenios y Subsidios	0.00	0.00	0.00	0.00	0.00	0.00	0.00
Fondos Distintos de Aportaciones	0.00	0.00	0.00	0.00	0.00	0.00	0.00
Fondo para Entidades Federativas y Municipios Productores de Hidrocarburos	0.00	0.00	0.00	0.00	0.00	0.00	0.00
Fondo Minero	0.00	0.00	0.00	0.00	0.00	0.00	0.00
Transferencias, Asignaciones, Subsidios y Subvenciones, y Pensiones y Jubilaciones	0.00	0.00	0.00	0.00	0.00	0.00	0.00
Otras Transferencias Federales Etiquetadas	0.00	0.00	0.00	0.00	0.00	0.00	0.00
Total de Transferencias Federales Etiquetadas	0.00	0.00	0.00	0.00	0.00	0.00	0.00
Ingresos Derivados de Financiamientos	0.00	0.00	0.00	0.00	0.00	0.00	0.00
Ingresos Derivados de Financiamientos	0.00	0.00	0.00	0.00	0.00	0.00	0.00
Total de Ingresos	0.00	0.00	0.00	0.00	0.00	0.00	0.00
Datos Informativos							
Ingresos Derivados de Financiamientos con Fuente de Pago de Ingresos de Libre Disposición	0.00	0.00	0.00	0.00	0.00	0.00	0.00
Ingresos Derivados de Financiamientos con Fuente de Pago de Transferencias Federales Etiquetadas	0.00	0.00	0.00	0.00	0.00	0.00	0.00
Ingresos Derivados de Financiamientos	0.00	0.00	0.00	0.00	0.00	0.00	0.00

NO APLICA



RUBRO DE INGRESOS	INGRESO					DIFERENCIA
	ESTIMADO	AMPLIACIONES Y REDUCCIONES	MODIFICADO	DEVENGADO	REGAUDADO	
Ingresos de Libre Disposición						
Impuestos	0.00	0.00	0.00	0.00	0.00	0.00
Cuentas y Aportaciones de Seguridad Social	0.00	0.00	0.00	0.00	0.00	0.00
Contribuciones de Mejoras	0.00	0.00	0.00	0.00	0.00	0.00
Derechos	0.00	0.00	0.00	0.00	0.00	0.00
Productos	0.00	0.00	0.00	0.00	0.00	0.00
Aprovechamientos	0.00	0.00	0.00	0.00	0.00	0.00
Ingresos por Venta de Bienes y Prestación de Servicios	0.00	0.00	0.00	0.00	0.00	0.00
Participaciones	0.00	0.00	0.00	0.00	0.00	0.00
Fondo General de Participaciones	0.00	0.00	0.00	0.00	0.00	0.00
Fondo de Fomento Municipal	0.00	0.00	0.00	0.00	0.00	0.00
Fondo de Fiscalización y Recaudación	0.00	0.00	0.00	0.00	0.00	0.00
Fondo de Compensación	0.00	0.00	0.00	0.00	0.00	0.00
Fondo de Extracción de Hidrocarburos	0.00	0.00	0.00	0.00	0.00	0.00
Impuesto Especial Sobre Producción y Servicios	0.00	0.00	0.00	0.00	0.00	0.00
0.136% de la Recaudación Federal Participable	0.00	0.00	0.00	0.00	0.00	0.00
3.17% Sobre Extracción de Petróleo	0.00	0.00	0.00	0.00	0.00	0.00
Gasolinas y Diésel	0.00	0.00	0.00	0.00	0.00	0.00
Fondo del Impuesto Sobre la Renta	0.00	0.00	0.00	0.00	0.00	0.00
Fondo de Estabilización de los Ingresos de las Entidades Federativas	0.00	0.00	0.00	0.00	0.00	0.00
Incentivos Derivados de la Colaboración Fiscal	0.00	0.00	0.00	0.00	0.00	0.00
Tenencia o Uso de Vehículos	0.00	0.00	0.00	0.00	0.00	0.00
Fondo de Compensación ISAN	0.00	0.00	0.00	0.00	0.00	0.00
Impuesto Sobre Automóviles Nuevos	0.00	0.00	0.00	0.00	0.00	0.00
Fondo de Compensación de Repesos-Intermedios	0.00	0.00	0.00	0.00	0.00	0.00
Otros Incentivos Económicos	0.00	0.00	0.00	0.00	0.00	0.00
Transferencias y Asignaciones	0.00	0.00	0.00	0.00	0.00	0.00
Convenios	0.00	0.00	0.00	0.00	0.00	0.00
Otros Convenios y Subsidios	0.00	0.00	0.00	0.00	0.00	0.00
Otros Ingresos de Libre Disposición	0.00	0.00	0.00	0.00	0.00	0.00
Participaciones en Ingresos Locales	0.00	0.00	0.00	0.00	0.00	0.00
Otros Ingresos de Libre Disposición	0.00	0.00	0.00	0.00	0.00	0.00
Otros Ingresos de Libre Disposición/ Con Recursos de Años Anteriores	0.00	0.00	0.00	0.00	0.00	0.00
Total Ingresos de Libre Disposición	0.00	0.00	0.00	0.00	0.00	0.00
Ingresos Excedentes de Ingresos de Libre Disposición						0.00
Transferencias Federales Etiquetadas						
Aportaciones	0.00	0.00	0.00	0.00	0.00	0.00
Fondo de Aportaciones para la Nómina Educativa y Gasto Operativo	0.00	0.00	0.00	0.00	0.00	0.00
Fondo de Aportaciones para los Servicios de Salud	0.00	0.00	0.00	0.00	0.00	0.00
Fondo de Aportaciones para la Infraestructura Social	0.00	0.00	0.00	0.00	0.00	0.00
Fondo de Aportaciones para el Fortalecimiento de los Municipios y de las Demarcaciones Territoriales del Distrito Federal	0.00	0.00	0.00	0.00	0.00	0.00
Fondo de Aportaciones Múltiples	0.00	0.00	0.00	0.00	0.00	0.00
Fondo de Aportaciones para la Educación Tecnológica y de Adultos	0.00	0.00	0.00	0.00	0.00	0.00
Fondo de Aportaciones para la Seguridad Pública de los Estados y del Distrito Federal	0.00	0.00	0.00	0.00	0.00	0.00
Fondo de Aportaciones para el Fortalecimiento de las Entidades Federativas	0.00	0.00	0.00	0.00	0.00	0.00
Convenios	0.00	0.00	0.00	0.00	0.00	0.00
Convenios de Protección Social en Salud	0.00	0.00	0.00	0.00	0.00	0.00
Convenios de Descentralización	0.00	0.00	0.00	0.00	0.00	0.00
Convenios de Reasignación	0.00	0.00	0.00	0.00	0.00	0.00
Otros Convenios y Subsidios	0.00	0.00	0.00	0.00	0.00	0.00
Fondos Distintos de Aportaciones	0.00	0.00	0.00	0.00	0.00	0.00
Fondo para Entidades Federativas y Municipios Productores de Hidrocarburos	0.00	0.00	0.00	0.00	0.00	0.00
Fondo Minero	0.00	0.00	0.00	0.00	0.00	0.00
Transferencias, Asignaciones, Subsidios y Subvenciones, y Pensiones y Jubilaciones	0.00	0.00	0.00	0.00	0.00	0.00
Otras Transferencias Federales Etiquetadas	0.00	0.00	0.00	0.00	0.00	0.00
Total de Transferencias Federales Etiquetadas	0.00	0.00	0.00	0.00	0.00	0.00
Ingresos Derivados de Financiamientos	0.00	0.00	0.00	0.00	0.00	0.00
Ingresos Derivados de Financiamientos	0.00	0.00	0.00	0.00	0.00	0.00
Total de Ingresos	0.00	0.00	0.00	0.00	0.00	0.00
Datos Informativos	0.00	0.00	0.00	0.00	0.00	0.00
Ingresos Derivados de Financiamientos con Fuente de Pago de Ingresos de Libre Disposición	0.00	0.00	0.00	0.00	0.00	0.00
Ingresos Derivados de Financiamientos con Fuente de Pago de Transferencias Federales Etiquetadas	0.00	0.00	0.00	0.00	0.00	0.00
Ingresos Derivados de Financiamientos	0.00	0.00	0.00	0.00	0.00	0.00

NO APLICA