



SECRETARÍA
DE OBRAS PÚBLICAS
GOBIERNO DE CHIAPAS

COORDINACIÓN DE ADMINISTRACIÓN Y FINANZAS
DIRECCIÓN DE PRESUPUESTO Y CONTABILIDAD

“2023, Año de Francisco Villa, el Revolucionario del Pueblo”

SECRETARÍA DE OBRAS PÚBLICAS
GOBIERNO DE CHIAPAS
OFICIO NO. SOP/CA/0038/0003/2023
SECRETARÍA DE OBRAS PÚBLICAS
Tuxtla Gutiérrez, Chiapas,
Febrero 09 de 2023

Mtra. María Guadalupe Coutiño Morales
Directora De Contabilidad Gubernamental
Secretaría De Hacienda
Torre Chiapas, Piso 9
CIUDAD.

13 FEB 2023

RECIBIDO
COORDINACIÓN DE ADMINISTRACIÓN Y FINANZAS

Dando cumplimiento a la Normatividad Contable 2022, de conformidad al Capítulo II, artículo 49 fracción II inciso a), relativo a la **Información Mensual** me permito enviar a Usted, la información Contable en original debidamente firmada correspondiente al mes de **Diciembre de 2022 Sin Ajustes** de acuerdo a lo siguiente:

- 1.- Estado de Situación Financiera, en dos versiones, Nivel de cuentas y de Rubros (03 fojas).
- 2.- Estado de Actividades, en dos versiones, Nivel de cuentas y de Rubros (04 fojas).
- 3.- Estado de Variación en la Hacienda Pública (01 foja).
- 4.- Estado Analítico del Activo, en dos versiones, Nivel de cuentas y por Rubros (04 fojas).
- 5.- Estado de Cambios en la Situación Financiera (01 foja).
- 6.- Estado de Flujos de Efectivo (01 foja).
- 7.- Estado Analítico de la Deuda y Otros Pasivos (01 foja).
- 8.- Notas de Memoria (01 foja).
- 9.- Balanza de Comprobación Mensual y Acumulada (06 fojas).
- 10.- Anallítico de Aplicación y Disponibilidad del Presupuesto de Egreso (03 fojas).
- 11.- Integración del Presupuesto (02 fojas).
- 12.- Variaciones en Cuentas de Balance. (02 fojas).
- 13.- Estado Analítico de Ingresos (03 fojas).
- 14.- Endeudamiento Neto (01 foja).
- 15.- Intereses de la Deuda (01 foja).
- 16.- Indicadores de la Postura Fiscal (03 fojas).
- 17.- LDF-1 Estado de Situación Financiera Detallado (01 foja)
- 18.- LDF-2 Informe Anallítico De La Deuda Pública y Otros Pasivos (01 foja)
- 19.- LDF-3 Informe Anallítico de Obligaciones Diferentes de Financiamientos (01 foja)
- 20.- LDF-4 Balance Presupuestario (01 foja)
- 21.- LDF-5 Estado Anallítico de Ingresos Detallado (03 fojas).

Sin otro en particular, le envío un cordial saludo

Atentamente

1. COPIA

L.C.P. Javier Walter Avendaño Córdova
Director de Presupuesto y Contabilidad

C.c.p. Lic. Octavio Gutiérrez Suárez.- Coordinador de Administración y Finanzas.- Para su Conocimiento - Edificio.
C.P. Elizabeth Márroquin Gálvez.-Jefa de la Unidad de Coordinación Administrativa de Organismos Públicos- Mismo fin.- Secretaría de Hacienda.-
Ciudad
ARCHIVO MINUTARIO
CP JWAC/ibv/mr/mj**

SECRETARÍA DE HACIENDA
DIRECCIÓN DE CONTABILIDAD
GUBERNAMENTAL
13 FEB 2023
01:39 hrs
RECIBIDO
TUXTLA GUTIÉRREZ, CHIAPAS

SECRETARÍA DE HACIENDA
UNIDAD ADMINISTRATIVA DE APOYO
13 FEB 2023
RECIBIDO
TUXTLA GUTIÉRREZ, CHIAPAS

SECRETARÍA DE OBRAS PÚBLICAS
13 FEB 2023
RECIBIDO
TUXTLA GUTIÉRREZ, CHIAPAS

UNIDAD ADMINISTRATIVA EDIFICIO / A
COLIMAYA TUXTLA GUTIÉRREZ, CHIAPAS, CP. 29010.
TEL. (01 951) 61 75 50 / FAX. 300541

SISTEMA CONTABLE 2022
ESTADO DE SITUACIÓN FINANCIERA
AL 31 DE DICIEMBRE DEL 2022
(Cifras en Pesos)

	Concepto			Concepto	
	2022	2021		2022	2021
ACTIVO					
Activo Circulante					
Efectivo y Equivalentes	823,314,460.01	938,779,130.90			
Efectivo	0.00	0.00			
Bancos/Depositos	0.00	0.00			
Bancos/Depositos y Otras	342,560,070.00	490,356,931.67			
Inversiones Temporales (Máx. 3 Meses)	0.00	0.00			
Depósitos con Acreditación Específica	482,753,490.01	444,422,199.23			
Depósitos de Fondos de Recurso en Garantía y/o	0.00	0.00			
Otros Efectivos y Equivalentes	0.00	0.00			
Derechos a Recibir Efectivo o Equivalentes	0.00	125,113.52			
Inversiones Financieras de Corto Plazo	0.00	0.00			
Cuentas por Cobrar a Corto Plazo	0.00	125,113.52			
Deudores Diversos por Cobrar a Corto Plazo	0.00	0.00			
Ingresos por Recuperar a Corto Plazo	0.00	0.00			
Deudores por Anticipos a Corto Plazo	0.00	0.00			
Prestamos Otorgados a Corto Plazo	0.00	0.00			
Otros Derechos a Recibir Efectivo o Equivalentes a Corto Plazo	0.00	0.00			
Derechos a Recibir Bienes o Servicios	31,442,839.31	0.00			
Anticipos a Proveedores por Adquisición de Bienes y	0.00	0.00			
Prestación de Servicios a Corto Plazo	0.00	0.00			
Anticipo a Proveedores por Adquisición de Bienes	0.00	0.00			
Inmuebles y Muebles a Corto Plazo	0.00	0.00			
Anticipo a Proveedores por Adquisición de Bienes	0.00	0.00			
Intangibles a Corto Plazo	0.00	0.00			
Anticipo a Contratistas por Obras Públicas a Corto Plazo	31,442,839.31	0.00			
Otros Derechos a Recibir Bienes o Servicios a Corto Plazo	0.00	0.00			
Inventarios	0.00	0.00			
Inventario de Mercancías para Venta	0.00	0.00			
Inventario de Mercancías Terminadas	0.00	0.00			
Inventario de Mercancías en Proceso de Elaboración	0.00	0.00			
Inventario de Materiales Primas, Materiales y Suministros para	0.00	0.00			
Producción	0.00	0.00			
Bienes en Tránsito	0.00	0.00			
Almohacanes	0.00	0.00			
Abastecimiento de Materiales y Suministros de Consumo	0.00	0.00			
Estimación por Perder a Deudores de Activos Circulantes	0.00	0.00			
Estimaciones para Cuentas Incobrables por Derechos a Recibir	0.00	0.00			
Efectivo o Equivalentes	0.00	0.00			
Estimación por Deudores de Inventarios	0.00	0.00			
Otros Activos Circulantes	0.00	0.00			
Valores en Garantía (excluye depósitos de fondos)	0.00	0.00			
Bienes en Garantía (excluye depósitos de fondos)	0.00	0.00			
Bienes Derivados de Embargos, Decomisos, Aseguramientos y	0.00	0.00			
Dación en Pago	0.00	0.00			
Adquisición con Fondos de Terceros	0.00	0.00			
Total de Activos Circulantes	856,757,039.32	938,904,244.42			
Activo No Circulante					
Inversiones Financieras a Largo Plazo	0.00	0.00			
Inversiones a Largo Plazo	0.00	0.00			
Títulos y Valores a Largo Plazo	0.00	0.00			
Fideicomisos, Mandatos y Contratos Análogos	0.00	0.00			
Participaciones y Rendimientos de Capital	0.00	0.00			
Derechos a Recibir Efectivo o Equivalentes a Largo Plazo	116,239,188.08	116,239,188.08			
Documentos por Cobrar a Largo Plazo	55,082,803.86	55,082,803.86			
Deudores Diversos a Largo Plazo	23,200,824.22	23,199,094.22			
Ingresos por Recuperar a Largo Plazo	0.00	0.00			
Prestamos Otorgados a Largo Plazo	0.00	0.00			
Otros Derechos a Recibir Efectivo o Equivalentes a Largo Plazo	0.00	0.00			
Bienes Inmuebles, Infraestructura y Construcciones en Proceso	37,911,328,568.40	38,021,989,274.65			
Terrenos	3,657,657.57	3,408,641.00			
Viviendas	0.00	0.00			
Edificios no Habitacionales	267,377,937.00	255,595,274.00			
Infraestructura	0.00	0.00			
Construcciones en Proceso en Bienes de Dominio Público	32,635,607,532.37	30,872,343,243.55			
Otras Bienes Inmuebles	5,004,486,039.06	4,889,682,116.10			
Bienes Muebles	205,256,688.16	220,953,907.71			
Mobiliario y Equipo de Administración	39,630,208.82	40,177,786.98			
Mobiliario y Equipo Educativo/ Recreativo	1,700,919.61	1,701,669.70			
Equipo e Instrumental Médico y de Laboratorio	107,546,423.06	107,546,623.08			
Vehículos y Equipo de Transporte	16,122,164.58	17,618,671.05			
Equipo de Oficina y Seguridad	0.00	0.00			
Maquinaria, Otras Equipos e Herramientas	38,056,980.07	153,908,728.80			
Calculadoras, Otras de Arte y Objetos Valiosos	0.00	0.00			
Activos Biológicos	0.00	0.00			
Activos Intangibles	1,171,123.15	1,171,123.15			
Software	920,924.15	920,924.15			
Patentes, Marcas y Derechos	0.00	0.00			
Concesiones y Franquicias	0.00	0.00			
Licencias	250,299.00	250,299.00			
Otros Activos Intangibles	0.00	0.00			
Total de Pasivos No Circulantes	388,865,293.95	489,343,885.06			
Total de Pasivos Circulantes					
Pasivo No Circulante					
Cuentas por Pagar a Largo Plazo	1,721,740,608.27	1,721,737,171.43			
Proveedores por Pagar a Largo Plazo	75,858,446.04	75,855,110.80			
Contratos por Obras Públicas por Pagar a Largo Plazo	1,545,882,080.23	1,545,882,080.23			
Documentos por Pagar a Largo Plazo	0.00	0.00			
Documentos con Contratos por Pagar a Largo Plazo	0.00	0.00			
Documentos con Contratos por Pagar por Obras Públicas por Pagar a	0.00	0.00			
Largo Plazo	0.00	0.00			
Otros Documentos por Pagar a Largo Plazo	0.00	0.00			
Deuda Pública a Largo Plazo	0.00	0.00			
Títulos y Valores de la Deuda Pública Interna a Largo Plazo	0.00	0.00			
Títulos y Valores de la Deuda Pública Externa a Largo Plazo	0.00	0.00			
Prestamos de la Deuda Pública Interna por Pagar a Largo Plazo	0.00	0.00			
Prestaciones de la Deuda Pública Externa por Pagar a Largo Plazo	0.00	0.00			
Arrendamiento Financiero por Pagar a Largo Plazo	0.00	0.00			
Pasivos Diferidos a Largo Plazo	1,548,502,027.71	1,548,615,221.75			
Cedidos Diferidos a Largo Plazo	0.00	0.00			
Intereses Cobrados por Adelantado a Largo Plazo	0.00	0.00			
Otros Pasivos Diferidos a Largo Plazo	1,548,502,027.71	1,548,615,221.75			
Fondos y Bienes de Terceros en Garantía y/o Administración	210,815,987.76	210,714,843.91			
Fondos en Garantía a Largo Plazo	0.00	0.00			
Fondos en Administración a Largo Plazo	210,815,987.76	210,714,843.91			
Fondos Contingentes a Largo Plazo	0.00	0.00			
Fondos de Fideicomisos, Mandatos y Contratos Análogos a	0.00	0.00			
Largo Plazo	0.00	0.00			
Otros Fondos de Terceros en Garantía y/o Administración a	0.00	0.00			
Largo Plazo	0.00	0.00			
Valores y Bienes en Garantía a Largo Plazo	0.00	0.00			
Provisiones a Largo Plazo	511,120.68	511,120.68			
Provisión para Demandas y Juicios a Largo Plazo	511,120.68	511,120.68			
Provisión para Pensiones a Largo Plazo	0.00	0.00			
Provisión para Contingencias a Largo Plazo	0.00	0.00			
Otras Provisiones a Largo Plazo	0.00	0.00			
Total de Pasivos No Circulantes	3,481,589,642.42	3,481,578,357.37			
Total del Pasivo	3,650,374,336.37	3,870,922,042.43			

SISTEMA CONTABLE 2022
ESTADO DE SITUACIÓN FINANCIERA
AL 31 DE DICIEMBRE DEL 2022
(Cifras en Pesos)

Concepto	2022	2021	Concepto	2022	2021
Depreciación, Deterioro y Amortización Acumulada de Bienes	0.00	0.00	HACIENDA PÚBLICA / PATRIMONIO		
Depreciación Acumulada de Bienes Inmuebles	0.00	0.00	Hacienda Pública/ Patrimonio Contribuido	3,130,298.99	3,130,298.99
Depreciación Acumulada de Infraestructura	0.00	0.00	Aportaciones	0.00	0.00
Depreciación Acumulada de Bienes Muebles	0.00	0.00	Aportaciones	0.00	0.00
Deterioro Acumulado de Bienes	0.00	0.00	Donaciones de Capital	3,130,298.99	3,130,298.99
Amortización Acumulada de Activos Intangibles	0.00	0.00	Demosnos de Capital	3,130,298.99	3,130,298.99
Activos Diferidos	2,888,112,359.21	2,888,112,359.21	Actualización de la Hacienda Pública/ Patrimonio	0.00	0.00
Estudios, Formulación y Evaluación de Proyectos	169,239,164.62	169,239,164.62	Actualización de la Hacienda Pública/ Patrimonio	0.00	0.00
Derechos sobre Bienes en Régimen de Arrendamiento	0.00	0.00	Hacienda Pública/ Patrimonio Generado	38,197,178,168.46	38,345,143,814.38
Financiero	0.00	0.00	Resultados del Ejercicio (Ahorro/Desahorro)	1,804,855,419.40	1,491,875,282.00
Gastos Pagados por Adelantado a Largo Plazo	1,365,778,250.05	1,365,778,250.05	Resultados del Ejercicio (Ahorro/Desahorro)	1,904,655,419.40	1,491,875,282.00
Anticipos a Largo Plazo	0.00	0.00	Resultados de Ejercicios Anteriores	36,132,374,889.43	34,645,351,702.64
Beneficios al Retiro de Empleados Pagados por Adelantado	1,363,097,944.94	1,363,097,944.94	Resultados de Ejercicios Anteriores	36,132,374,889.43	34,645,351,702.64
Otros Activos Diferidos	0.00	0.00	Revalúos	222,843,346.48	210,622,268.51
Estimación por Pérdida o Deterioro de Activos no Circulantes	0.00	0.00	Revalúo de Bienes Inmuebles	218,866,299.92	207,555,219.95
Estimaciones por Pérdida de Cuentas Incoobrables de Documentos por Cobrar a Largo Plazo	0.00	0.00	Revalúo de Bienes Muebles	2,737,689.11	2,737,689.11
Estimaciones por Pérdida de Cuentas Incoobrables de Dividendos	0.00	0.00	Revalúo de Bienes Intangibles	(60,542.55)	(50,542.55)
Estimaciones por Pérdida de Cuentas Incoobrables de Ingresos por Cobrar a Largo Plazo	0.00	0.00	Otros Revalúos	0.00	0.00
Estimaciones por Pérdida de Cuentas Incoobrables de Prestamos Otorgados a Largo Plazo	0.00	0.00	Reservas	0.00	0.00
Estimaciones por Pérdida de Otras Cuentas Incoobrables a Largo Plazo	0.00	0.00	Reservas de Patrimonio	0.00	0.00
Otros Activos no Circulantes	29,793,356.50	29,793,356.50	Reservas Territoriales	0.00	0.00
Bienes en Concesión	0.00	0.00	Reservas por Contingencias	0.00	0.00
Bienes en Arrendamiento Financiero	0.00	0.00	Rectificaciones de Resultados de Ejercicios Anteriores	(2,705,438.83)	(2,705,438.83)
Bienes en Comodato	29,793,356.50	29,793,356.50	Cambios en Políticas Contables	0.00	0.00
Bienes en Comodato	0.00	0.00	Cambios por Errores Contables	(2,705,438.83)	(2,705,438.83)
Total de Activos No Circulantes	41,153,929,722.50	39,386,291,809.30	Exceso o Insuficiencia en la Actualización de la Hacienda Pública/ Patrimonio	0.00	0.00
Total del Activo	42,010,882,821.82	40,319,198,133.72	Resultado por Posición Monetaria	0.00	0.00
			Resultado por Posición Monetaria	0.00	0.00
			Resultado por Tenencia de Activos no Monetarios	0.00	0.00
			Resultado por Tenencia de Activos no Monetarios	36,180,308,485.45	36,348,274,111.29
			Total Hacienda Pública/ Patrimonio	36,180,308,485.45	36,348,274,111.29
			Total del Pasivo y Hacienda Pública/ Patrimonio	42,010,882,821.82	40,319,198,133.72

Lic. Ángel Carlos Torres Culebro

Secretario de Obras Públicas

Lic. Octavio Gutiérrez Suárez

Coordinador de Administración y Finanzas

"Bajo protesta de decir verdad declaramos que los Estados Financieros y sus notas, son razonablemente correctos y son responsabilidad del emisor".

SISTEMA CONTABLE 2022
ESTADO DE SITUACION FINANCIERA
AL 31 DE DICIEMBRE DEL 2022
(Cifras en Pesos)

ACTIVO	2022	2021	PASIVO	2022	2021
Activo Circulante			Activo Circulante		
Electivo y Equivalentes	825,314,460.01	938,779,130.90	Cuentas por Pagar a Corto Plazo	366,693,487.34	486,600,741.90
Derivados a Recibir Electivo o Equivalentes	0.00	125,113.52	Documentos por Pagar a Corto Plazo	0.00	0.00
Derivados a Recibir Bienes o Servicios	31,442,639.31	0.00	Deuda a Corto Plazo de la Deuda Pública a Largo Plazo	0.00	0.00
Inventarios	0.00	0.00	Títulos y Valores a Corto Plazo	0.00	0.00
Activos Intangibles	0.00	0.00	Pasivos Diferidos a Corto Plazo	0.00	0.00
Estimación por Pérdida o Deterioro de Activos Circulantes	0.00	0.00	Fondos y Bienes de Tercecos en Garantía y/o Administración a Corto Plazo	0.00	31,136.55
Otros Activos Circulantes	0.00	0.00	Provisiones a Corto Plazo	2,711,866.61	2,711,866.61
Total de Activos Circulantes	856,757,099.32	938,904,244.42	Otros Pasivos a Corto Plazo	0.00	0.00
Activo No Circulante			Total de Pasivos Circulantes	368,805,293.95	489,343,685.06
Inversiones Financieras a Largo Plazo	0.00	0.00	Pasivo No Circulante		
Derivados a Recibir Electivo o Equivalentes a Largo Plazo	118,203,628.08	118,201,988.08	Cuentas por Pagar a Largo Plazo	0.00	0.00
Bienes Inmuebles, Infraestructura y Construcciones en Proceso	37,911,528,566.40	36,021,998,274.65	Documentos por Pagar a Largo Plazo	1,721,170,506.27	1,721,177,171.03
Bienes Muebles	205,256,683.16	320,953,807.71	Deuda Pública a Largo Plazo	0.00	0.00
Activos Intangibles	1,171,123.15	1,171,123.15	Pasivos Diferidos a Largo Plazo	1,548,502,027.71	1,548,615,221.75
Depreciación, Deterioro y Amortización Acumulada de Bienes	0.00	0.00	Fondos y Bienes de Tercecos en Garantía y/o Administración a Largo Plazo	210,815,387.76	210,714,843.91
Activos Diferidos	2,898,112,359.21	2,898,112,359.21	Provisiones a Largo Plazo	511,120.68	511,120.68
Estimación por Pérdida o Deterioro de Activos no Circulantes	0.00	0.00			
Otros Activos no Circulantes	29,793,356.50	29,793,356.50			
Total de Activos No Circulantes	41,153,325,722.50	38,380,291,989.50	Total de Pasivos No Circulantes	3,481,589,042.42	3,481,579,357.37
Total del Activo	42,010,382,821.82	40,319,196,153.72	Total del Pasivo	3,850,374,336.37	3,970,922,042.43
			HACIENDA PÚBLICA / PATRIMONIO		
			Hacienda Pública/Patrimonio Contributivo		
			Aportaciones de Capital	3,130,286.99	3,130,286.99
			Donaciones de Capital	0.00	0.00
			Actualización de la Hacienda Pública/Patrimonio	3,130,286.99	3,130,286.99
			Hacienda Pública/Patrimonio Generado		
			Rescates del Ejercicio (Anulados/Desahucios)	38,157,178,188.46	36,345,143,814.30
			Resultados de Ejercicios Anteriores	1,804,653,419.40	1,481,879,282.00
			Reservas	36,152,374,839.43	34,643,531,702.84
			Reservados	222,653,346.48	210,622,286.51
			Reservas	(2,705,436.85)	(2,705,436.85)
			Rectificaciones de Resultado de Ejercicios Anteriores	0.00	0.00
			Exceso o Insuficiencia en la Actualización de la Hacienda Pública/Patrimonio	0.00	0.00
			Resultado por Pérdida Monetaria	0.00	0.00
			Resultado por Tenencia de Activos no Monetarios	0.00	0.00
			Total Hacienda Pública/Patrimonio	38,160,308,485.45	36,348,274,111.29
			Total del Pasivo y Hacienda Pública/Patrimonio	42,010,382,821.82	40,319,196,153.72

Lic. Ángel Carlos Torres Culebro
Secretario de Obras Públicas

Lic. Octavio Gutiérrez Suárez
Coordinador de Administración y Finanzas


"Bajo protesta de decir verdad declaramos que los Estados Financieros y sus notas, son razonablemente correctos y son responsabilidad del emisor".

GOBIERNO CONSTITUCIONAL DEL ESTADO DE CHIAPAS
SECRETARÍA DE OBRAS PÚBLICAS

SISTEMA CONTABLE 2022
ESTADO DE ACTIVIDADES
DEL 1o. DE ENERO AL 31 DE DICIEMBRE DE 2022
(Cifras en Pesos)

Fecha: Página 1 de 3
09/02/2023

Concepto	2022	2021
INGRESOS Y OTROS BENEFICIOS		
Ingresos de Gestión	0.00	0.00
Impuestos	0.00	0.00
Impuestos Sobre los Ingresos	0.00	0.00
Impuestos Sobre el Patrimonio	0.00	0.00
Impuestos Sobre la Producción, el Consumo y las Transacciones	0.00	0.00
Impuestos al Comercio Exterior	0.00	0.00
Impuestos Sobre Nóminas y Asimilables	0.00	0.00
Impuestos Ecológicos	0.00	0.00
Accesorios de Impuestos	0.00	0.00
Impuestos no Comprendidos en la Ley de Ingresos Vigente, Causados en Ejercicios Fiscales Anteriores Pendientes de Liquidación o Pago	0.00	0.00
Otros Impuestos	0.00	0.00
Cuotas y Aportaciones de Seguridad Social	0.00	0.00
Contribuciones de Mejoras	0.00	0.00
Derechos	0.00	0.00
Productos	0.00	0.00
Aprovechamientos	0.00	0.00
Ingresos por Venta de Bienes y Prestación de Servicios	0.00	0.00
<i>Participaciones, Aportaciones, Convenios, Incentivos Derivados de la Colaboración Fiscal, Fondos Distintos de Aportaciones, Transferencias, Asignaciones, Subsidios y Subvenciones, y Pensiones y Jubilaciones.</i>	2,178,908,491.77	1,728,735,828.44
Participaciones, Aportaciones, Convenios, Incentivos, Derivados de la Colaboración Fiscal y Fondos Distintos de Aportaciones	0.00	0.00
Participaciones	0.00	0.00
Aportaciones	0.00	0.00
Convenios	0.00	0.00
Incentivos Derivados de la Colaboración Fiscal	0.00	0.00
Fondos Distintos de Aportaciones	0.00	0.00
Transferencias, Asignaciones, Subsidios y Subvenciones, y Pensiones y Jubilaciones	2,178,908,491.77	1,728,735,828.44
Transferencias y Asignaciones	2,178,908,491.77	1,728,735,828.44
Subsidios y Subvenciones	0.00	0.00
Pensiones y Jubilaciones	0.00	0.00
Transferencias del Fondo Mexicano del Petróleo para la Estabilización y el Desarrollo	0.00	0.00
Otros Ingresos y Beneficios	25.63	127.42
Ingresos Financieros		
Intereses Ganados de Títulos, Valores y demás Instrumentos Financieros	0.00	0.00




**GOBIERNO CONSTITUCIONAL DEL ESTADO DE CHIAPAS
SECRETARÍA DE OBRAS PÚBLICAS**

**SISTEMA CONTABLE 2022
ESTADO DE ACTIVIDADES
DEL 10. DE ENERO AL 31 DE DICIEMBRE DE 2022
(Cifras en Pesos)**

Fecha: Página 2 de 3
09/02/2023

Concepto	2022	2021
Otros Ingresos Financieros	0.00	0.00
Incremento por Variación de Inventarios	0.00	0.00
Disminución del Exceso de Estimaciones por Pérdida o Deterioro u	0.00	0.00
Obsolescencia	0.00	0.00
Disminución del Exceso de Provisiones	0.00	0.00
Otros Ingresos y Beneficios Varios	25.63	127.42
Total de Ingresos y Otros Beneficios	2,178,908,517.40	1,728,735,955.86
GASTOS Y OTRAS PÉRDIDAS		
Gastos de Funcionamiento	251,742,542.88	233,296,113.47
Servicios Personales	159,749,529.49	160,956,588.62
Materiales y Suministros	11,458,901.31	9,345,149.14
Servicios Generales	80,534,112.08	62,994,375.71
Transferencias, Asignaciones, Subsidios y Otras Ayudas	2,848,910.65	2,752,490.24
Transferencias Internas y Asignaciones al Sector Público	0.00	0.00
Transferencias al Resto del Sector Público	0.00	0.00
Subsidios y Subvenciones	2,848,910.65	2,752,490.24
Ayudas Sociales	0.00	0.00
Pensiones y Jubilaciones	0.00	0.00
Transferencias a Fideicomisos, Mandatos y Contratos Análogos	0.00	0.00
Transferencias a la Seguridad Social	0.00	0.00
Donativos	0.00	0.00
Transferencias al Exterior	0.00	0.00
Participaciones y Aportaciones	0.00	0.00
Participaciones	0.00	0.00
Aportaciones	0.00	0.00
Convenios	0.00	0.00
Intereses, Comisiones y Otros Gastos de la Deuda Pública	0.00	0.00
Otros Gastos y Pérdidas Extraordinarias	119,461,644.47	812,070.15
Estimaciones, Depreciaciones, Deterioros, Obsolescencia y Amortizaciones	119,461,620.06	770,175.22
Provisiones	0.00	0.00
Disminución de Inventarios	0.00	0.00
Aumento por Insuficiencia de Estimaciones por Pérdida o Deterioro u	0.00	0.00
Obsolescencia	0.00	0.00
Aumento por Insuficiencia de Provisiones	0.00	0.00
Otros Gastos	24.41	41,894.93
Inversión Pública	0.00	0.00
Inversión Pública no Capitalizable	0.00	0.00



GOBIERNO CONSTITUCIONAL DEL ESTADO DE CHIAPAS
SECRETARÍA DE OBRAS PÚBLICAS

SISTEMA CONTABLE 2022
ESTADO DE ACTIVIDADES
DEL No. DE ENERO AL 31 DE DICIEMBRE DE 2022
(Cifras en Pesos)

Fecha:

Página 3 de 3
09/02/2023

Concepto	2022	2021
Total de Gastos y Otras Pérdidas	374,053,098.00	236,860,673.86
Resultados del Ejercicio (Ahorro/Desahorro)	1,804,855,419.40	1,491,875,282.00


Lic. Ángel Carlos Torres Culebro

Secretario de Obras Públicas

Lic. Octavio Gutiérrez Suárez

Coordinador de Administración y Finanzas

"Bajo protesta de decir Verdad declaramos que los Estados Financieros y sus notas, son razonablemente correctos y son responsabilidad del emisor".



SISTEMA CONTABLE 2022
ESTADO DE ACTIVIDADES
DEL 10 DE ENERO AL 31 DE DICIEMBRE DE 2022
(Cifras en Pesos)

INGRESOS Y OTROS BENEFICIOS	Concepto	2022	2021
Ingresos de la Gestión			
Impuestos		0.00	0.00
Cuentas y Aportaciones de Seguridad Social		0.00	0.00
Contribuciones de Mejoras		0.00	0.00
Derechos		0.00	0.00
Productos		0.00	0.00
Aproveramientos		0.00	0.00
Ingresos por Venta de Bienes y Prestación de Servicios		0.00	0.00
Participaciones, Aportaciones, Convenios, Incentivos Derivados de la Colaboración Fiscal, Fondos Distintos de Aportaciones, Transferencias, Asignaciones, Subsidios y Subvenciones, y Pensiones y Jubilaciones			
		2,178,908,491.77	1,728,735,828.44
Participaciones, Aportaciones, Convenios, Incentivos Derivados de la Colaboración Fiscal y Fondos Distintos de Aportaciones			
		0.00	0.00
Transferencias, Asignaciones, Subsidios y Subvenciones, y Pensiones y Jubilaciones			
		2,178,908,491.77	1,728,735,828.44
Otros Ingresos y Beneficios			
		25.53	127.42
Ingresos Financieros		0.00	0.00
Incremento por Variación de Inventarios		0.00	0.00
Disminución del Exceso de Estimaciones por Pérdida o Deterioro u Obsolescencia		0.00	0.00
Disminución del Exceso de Provisiones		0.00	0.00
Otros Ingresos y Beneficios Varios		25.53	127.42
Total de Ingresos y Otros Beneficios		2,178,908,517.40	1,728,735,955.86
GASTOS Y OTRAS PERDIDAS			
Gastos de Funcionamiento			
Servicios Personales		159,749,529.49	160,956,588.82
Materiales y Suministros		11,458,901.31	9,345,149.14
Servicios Generales		80,534,112.08	62,994,375.71
Transferencias, Asignaciones, Subsidios y Otras Ayudas		2,848,910.65	2,752,490.24
Transferencias Internas y Asignaciones al Sector Público		0.00	0.00
Transferencias al Resto del Sector Público		0.00	0.00
Subsidios y Subvenciones		2,848,910.65	2,752,490.24
Ayudas Sociales		0.00	0.00
Pensiones y Jubilaciones		0.00	0.00
Transferencias a Fideicomisos, Mandatos y Contratos Andlogos		0.00	0.00
Transferencias a la Seguridad Social		0.00	0.00
Donativos		0.00	0.00
Transferencias al Exterior		0.00	0.00
Participaciones y Aportaciones		0.00	0.00
Participaciones		0.00	0.00
Aportaciones		0.00	0.00
Convenios		0.00	0.00
Intereses, Comisiones y Otros Gastos de la Deuda Pública		0.00	0.00
Intereses de la Deuda Pública		0.00	0.00
Comisiones de la Deuda Pública		0.00	0.00
Gastos de la Deuda Pública		0.00	0.00
Costo por Coberturas		0.00	0.00
Apoyos Financieros		0.00	0.00
Otros Gastos y Pérdidas Extraordinarias		119,461,844.47	812,070.15
Estimaciones, Depreciaciones, Deterioros, Obsolescencia y Amortizaciones		119,461,820.06	770,178.22
Provisiones		0.00	0.00
Distribución de Inventarios		0.00	0.00
Aumento por Insuficiencia de Estimaciones por Pérdida o Deterioro y Obsolescencia		0.00	0.00
Aumento por Insuficiencia de Provisiones		0.00	0.00
Otros Gastos		24.41	41,894.93
Inversión Pública		0.00	0.00
Inversión Pública no Capitalizable		0.00	0.00
Total de Gastos y Otras Pérdidas		374,053,098.00	238,860,673.86
Resultados del Ejercicio (Ahorro/Desahorro)		1,804,855,419.40	1,491,875,282.00

Lic. Ángel Carlos Torres Culebro

Secretario de Obras Públicas

Lic. Octavio Gutiérrez Suárez

Coordinador de Administración y Finanzas

"Bajo protesta de decir verdad declaramos que los Estados Financieros y sus notas, son razonablemente correctos y son responsabilidad del emisor".

GOBIERNO CONSTITUCIONAL DEL ESTADO DE CHIAPAS
SECRETARÍA DE OBRAS PÚBLICAS

SISTEMA CONTABLE 2022
ESTADO DE VARIACIÓN EN LA HACIENDA PÚBLICA
DEL 01 DE ENERO AL 31 DE DICIEMBRE DE 2022
 (Cifras en Pesos)

Fecha:

 Página 1 de 1
 09/02/2023

Concepto	Hacienda Pública / Patrimonio Contribuido	Hacienda Pública / Patrimonio Generado de Ejercicios Anteriores	Hacienda Pública / Patrimonio Generado del Ejercicio	Exceso o Insuficiencia en la Actualización de la Hacienda Pública/ Patrimonio	Total
Hacienda Pública / Patrimonio Contribuido Neto de 2021	3,130,296.99				3,130,296.99
Aportaciones	0.00				0.00
Donaciones de Capital	3,130,296.99				3,130,296.99
Actualización de la Hacienda Pública/ Patrimonio	0.00				0.00
Hacienda Pública / Patrimonio Generado Neto de 2021		34,853,268,532.30	1,491,875,282.00		36,345,143,814.30
Resultados del Ejercicio (Ahorro/Desahorro)		34,645,351,702.64	1,491,875,282.00		36,137,227,000.00
Resultado de Ejercicios Anteriores		210,622,266.51			210,622,266.51
Revalúos		0.00			0.00
Reservas		(2,705,436.85)			(2,705,436.85)
Rectificaciones de Resultados de Ejercicios Anteriores					
Exceso o Insuficiencia en la Actualización de la Hacienda Pública / Patrimonio Neto de 2021				0.00	0.00
Resultado por Posición Monetaria				0.00	0.00
Resultado por Tenencia de Activos no Monetarios				0.00	0.00
Hacienda Pública / Patrimonio Neto Final de 2021	3,130,296.99	34,853,268,532.30	1,491,875,282.00	0.00	38,482,462,111.29
Cambios en la Hacienda Pública / Patrimonio Contribuido Neto de 2022					
Aportaciones	0.00				0.00
Donaciones de Capital	0.00				0.00
Actualización de la Hacienda Pública/ Patrimonio	0.00				0.00
Variaciones de la Hacienda Pública / Patrimonio Generado Neto de 2022					
Resultados del Ejercicio (Ahorro/Desahorro)		1,487,023,156.79	325,011,217.37		1,812,034,374.16
Resultados de Ejercicios Anteriores		1,487,023,156.79	1,804,855,419.40		3,291,878,575.19
Revalúos			(1,491,875,282.00)		(1,491,875,282.00)
Reservas			12,031,079.97		12,031,079.97
Rectificaciones de Resultados de Ejercicios Anteriores			0.00		0.00
			0.00		0.00
Cambios en el Exceso o Insuficiencia en la Actualización de la Hacienda Pública / Patrimonio Neto de 2022					
Resultado por Posición Monetaria				0.00	0.00
Resultado por Tenencia de Activos no Monetarios				0.00	0.00
Hacienda Pública / Patrimonio Neto Final de 2022	3,130,296.99	36,340,291,689.09	1,816,886,499.37	0.00	39,297,474,185.45

 Lc. Ángel Carlos Torres Culebro
 Secretario de Obras Públicas

 Lc. Octavio Gutiérrez Suárez
 Coordinador de Administración y Finanzas

“Bajo protesta de decir verdad declaramos que los Estados Financieros y sus notas, son razonablemente correctos y son responsabilidad del emisor”.





GOBIERNO CONSTITUCIONAL DEL ESTADO DE CHIAPAS

SECRETARÍA DE OBRAS PÚBLICAS
 SISTEMA CONTABLE 2022
 ESTADO ANALÍTICO DEL ACTIVO
 DEL 01 DE ENERO AL 31 DE DICIEMBRE DEL 2022
 (Cifras en Pesos)

Página 1 de 3
 Fecha: 09/02/2023

No. Cta.	Concepto	Saldo Inicial	Cargos del Periodo	Abonos del Periodo	Saldo Final	Variación del Periodo
1	ACTIVO	40,319,196,153.72	8,558,076,236.70	6,866,589,568.60	42,010,662,821.82	1,691,466,668.10
11	ACTIVO CIRCULANTE	938,904,244.42	5,803,002,157.99	5,885,149,303.09	856,757,099.32	(82,147,145.10)
111	Efectivo y Equivalentes	938,779,130.90	5,077,642,463.02	5,191,107,133.91	825,314,460.01	(113,464,670.89)
1111	Efectivo	0.00	0.00	0.00	0.00	0.00
1112	Bancos/Tesorería	0.00	0.00	0.00	0.00	0.00
1113	Bancos/Dependencias y Otros	490,356,931.67	2,456,841,667.03	2,604,617,618.70	342,580,970.00	(147,775,961.67)
1114	Inversiones Temporales (Hasta 3 meses)	0.00	0.00	0.00	0.00	0.00
1115	Fondos con Afectación Específica	448,422,199.23	2,620,800,805.99	2,586,489,515.21	482,733,490.01	34,311,290.78
1116	Depositos de Fondos de Terceros en Garantía y/o Administración	0.00	0.00	0.00	0.00	0.00
1119	Otros Efectivos y Equivalentes	0.00	0.00	0.00	0.00	0.00
112	Derechos a Recibir Efectivo o Equivalentes	125,113.52	227,287.04	352,400.56	0.00	(125,113.52)
1121	Inversiones Financieras de Corto Plazo	0.00	0.00	0.00	0.00	0.00
1122	Cuentas por Cobrar a Corto Plazo	125,113.52	0.00	125,113.52	0.00	(125,113.52)
1123	Deudores Diversos por Cobrar a Corto Plazo	0.00	227,287.04	227,287.04	0.00	0.00
1124	Ingresos por Recuperar a Corto Plazo	0.00	0.00	0.00	0.00	0.00
1125	Deudores por Anticipos de la Tesorería a Corto Plazo	0.00	0.00	0.00	0.00	0.00
1126	Préstamos Otorgados a Corto Plazo	0.00	0.00	0.00	0.00	0.00
1129	Otros Derechos a Recibir Efectivo o Equivalentes a Corto Plazo	0.00	0.00	0.00	0.00	0.00
113	Derechos a Recibir Bienes o Servicios	0.00	725,132,407.93	693,689,768.62	31,442,639.31	31,442,639.31
1131	Anticipo a Proveedores por Adquisición de Bienes y Prestación de Servicios a Corto Plazo	0.00	0.00	0.00	0.00	0.00
1132	Anticipo a Proveedores por Adquisición de Bienes Inmuebles y Muebles a Corto Plazo	0.00	0.00	0.00	0.00	0.00
1133	Anticipo a Proveedores por Adquisición de Bienes Intangibles a Corto Plazo	0.00	0.00	0.00	0.00	0.00
1134	Anticipo a Contratistas por Obras Publicas a Corto Plazo	0.00	725,132,407.93	693,689,768.62	31,442,639.31	31,442,639.31
1139	Otros Derechos a Recibir Bienes o Servicios a Corto Plazo	0.00	0.00	0.00	0.00	0.00
114	Inventarios	0.00	0.00	0.00	0.00	0.00
1141	Inventario de Mercancías para Venta	0.00	0.00	0.00	0.00	0.00
1142	Inventario de Mercancías Terminadas	0.00	0.00	0.00	0.00	0.00
1143	Inventario de Mercancías en Proceso de Elaboración	0.00	0.00	0.00	0.00	0.00
1144	Inventario de Materias Primas, Materiales y Suministros para Producción	0.00	0.00	0.00	0.00	0.00
1145	Bienes en Tránsito	0.00	0.00	0.00	0.00	0.00
115	Almacenes	0.00	0.00	0.00	0.00	0.00
1151	Almacén de Materiales y Suministros de Consumo	0.00	0.00	0.00	0.00	0.00
116	Estimación por Pérdida o Deterioro de Activos Circulantes	0.00	0.00	0.00	0.00	0.00
1161	Estimaciones para Cuentas Incobrables por Derechos a Recibir Efectivo o Equivalentes	0.00	0.00	0.00	0.00	0.00

SECRETARÍA DE OBRAS PÚBLICAS
 SISTEMA CONTABLE 2022
 ESTADO ANALÍTICO DEL ACTIVO
 DEL 01 DE ENERO AL 31 DE DICIEMBRE DEL 2022
 (Cifras en Pesos)

Página 2 de 3
 Fecha: 09/02/2023

No. Cta.	Concepto	Saldo Inicial	Cargos del Periodo	Abonos del Periodo	Saldo Final	Variación del Periodo
1162	Estimación por Deterioro de Inventarios	0.00	0.00	0.00	0.00	0.00
119	Otros Activos Circulantes	0.00	0.00	0.00	0.00	0.00
1191	Valores en Garantía	0.00	0.00	0.00	0.00	0.00
1192	Bienes en Garantía (excluye depósitos de fondos)	0.00	0.00	0.00	0.00	0.00
1193	Bienes Derivados de Embargos, Decomisos, Aseguramientos y Dación en Pago	0.00	0.00	0.00	0.00	0.00
1194	Adquisición con Fondos de Terceros	0.00	0.00	0.00	0.00	0.00
12	ACTIVO NO CIRCULANTE	39,380,291,909.30	2,755,074,078.71	981,440,265.51	41,153,925,722.50	1,773,633,813.20
121	Inversiones Financieras a Largo Plazo	0.00	0.00	0.00	0.00	0.00
1211	Inversiones a Largo Plazo	0.00	0.00	0.00	0.00	0.00
1212	Títulos y Valores a Largo Plazo	0.00	0.00	0.00	0.00	0.00
1213	Fideicomisos, Mandatos y Contratos Análogos	0.00	0.00	0.00	0.00	0.00
1214	Participaciones y Aportaciones de Capital	0.00	0.00	0.00	0.00	0.00
122	Derechos a Recibir Efectivo o Equivalentes a Largo Plazo	118,291,888.08	1,740.00	0.00	118,293,628.08	1,740.00
1221	Documentos por Cobrar a Largo Plazo	95,092,803.86	0.00	0.00	95,092,803.86	0.00
1222	Deudores Diversos a Largo Plazo	23,199,084.22	1,740.00	0.00	23,200,824.22	1,740.00
1223	Ingresos por Recuperar a Largo Plazo	0.00	0.00	0.00	0.00	0.00
1224	Prestamos Otorgados a Largo Plazo	0.00	0.00	0.00	0.00	0.00
1229	Otros Derechos a Recibir Efectivo o Equivalentes a Largo Plazo	0.00	0.00	0.00	0.00	0.00
123	Bienes Inmuebles, Infraestructura y Construcciones en Proceso	36,021,999,274.65	2,744,552,436.96	856,223,145.21	37,911,328,566.40	1,889,329,291.75
1231	Terrenos	3,408,641.00	248,416.97	0.00	3,657,057.97	248,416.97
1232	Viviendas	0.00	0.00	0.00	0.00	0.00
1233	Edificios no Habitacionales	255,595,274.00	11,782,663.00	0.00	267,377,937.00	11,782,663.00
1234	Infraestructura	0.00	0.00	0.00	0.00	0.00
1235	Construcciones en Proceso en Bienes de Dominio Público	0.00	0.00	0.00	0.00	0.00
1236	Construcciones en Proceso en Bienes Propios	30,873,343,243.55	2,599,481,222.84	837,016,934.02	32,635,807,532.37	1,762,464,288.82
1239	Otros Bienes Inmuebles	4,889,652,116.10	133,040,134.15	18,206,211.19	5,004,486,039.06	114,833,922.96
124	Bienes Muebles	320,953,907.71	4,339,872.10	120,037,090.65	205,256,689.16	(115,697,218.55)
1241	Mobiliario y Equipo de Administración	40,177,786.08	0.00	347,580.26	39,830,205.82	(347,580.26)
1242	Mobiliario y Equipo Educativo y Recreativo	1,701,668.70	1,694.51	2,447.60	1,701,915.61	(753.09)
1243	Equipo e Instrumental Médico y de Laboratorio	107,546,823.08	0.00	0.00	107,546,823.08	0.00
1244	Vehículos y Equipo de Transporte	17,618,871.05	4,150,900.00	3,647,606.47	18,122,164.58	503,293.53
1245	Equipo de Defensa y Seguridad	0.00	0.00	0.00	0.00	0.00
1246	Maquinaria, Otros Equipos y Herramientas	153,908,756.80	187,277.59	116,039,456.32	38,056,580.07	(115,852,178.73)
1247	Colecciones, Obras de Arte y Objetos Valiosos	0.00	0.00	0.00	0.00	0.00
1248	Activos Biológicos	0.00	0.00	0.00	0.00	0.00
125	Activos Intangibles	1,171,123.15	0.00	0.00	1,171,123.15	0.00
1251	Software	920,824.15	0.00	0.00	920,824.15	0.00
1252	Patentes, Marcas y Derechos	0.00	0.00	0.00	0.00	0.00
1253	Concesiones y Franquicias	0.00	0.00	0.00	0.00	0.00
1254	Licencias	250,299.00	0.00	0.00	250,299.00	0.00

GOBIERNO CONSTITUCIONAL DEL ESTADO DE CHIAPAS
SECRETARÍA DE OBRAS PÚBLICAS
SISTEMA CONTABLE 2022
ESTADO ANALITICO DEL ACTIVO
DEL 01 DE ENERO AL 31 DE DICIEMBRE DEL 2022
 (Cifras en Pesos)

Fecha: 09/02/2023
 Página 3 de 3

No. Cta	Concepto	Saldo Inicial	Cargos del Periodo	Abonos del Periodo	Saldo Final	Variación del Periodo
1259	Otros Activos Intangibles	0.00	0.00	0.00	0.00	0.00
126	Depreciación, Deterioro y Amortización Acumulada de Bienes	0.00	0.00	0.00	0.00	0.00
1261	Depreciación Acumulada de Bienes Inmuebles	0.00	0.00	0.00	0.00	0.00
1262	Depreciación Acumulada de Infraestructura	0.00	0.00	0.00	0.00	0.00
1263	Depreciación Acumulada de Bienes Muebles	0.00	0.00	0.00	0.00	0.00
1264	Deterioro Acumulado de Activos Biológicos	0.00	0.00	0.00	0.00	0.00
1265	Amortización Acumulada de Activos Intangibles	0.00	0.00	0.00	0.00	0.00
127	Activos Diferidos	2,888,112,359.21	6,180,029.65	6,180,029.65	2,888,112,359.21	0.00
1271	Estudios, Formulación y Evaluación de Proyectos	169,238,164.62	138,094.68	138,094.68	169,238,164.62	0.00
1272	Derechos sobre Bienes en Régimen de Arrendamiento Financiero	0.00	0.00	0.00	0.00	0.00
1273	Gastos Pagados por Adelantado a Largo Plazo	0.00	0.00	0.00	0.00	0.00
1274	Anticipos a Largo Plazo	1,355,776,250.05	0.00	0.00	1,355,776,250.05	0.00
1275	Beneficios al Retiro de Empleados Pagados por Adelantado	0.00	0.00	0.00	0.00	0.00
1279	Otros Activos Diferidos	1,363,097,944.54	6,041,934.97	6,041,934.97	1,363,097,944.54	0.00
128	Estimación por Pérdida o Deterioro de Activos no Circulantes	0.00	0.00	0.00	0.00	0.00
1281	Estimaciones por Pérdida de Cuentas Incobrables de Documentos por Cobrar a Largo Plazo	0.00	0.00	0.00	0.00	0.00
1282	Estimaciones por Pérdida de Cuentas Incobrables de Deudores Diversos por Cobrar a Largo Plazo	0.00	0.00	0.00	0.00	0.00
1283	Estimaciones por Pérdida de Cuentas Incobrables de Ingresos Por Cobrar a Largo Plazo	0.00	0.00	0.00	0.00	0.00
1284	Estimaciones por Pérdida de Otras Cuentas Incobrables a Largo Plazo	0.00	0.00	0.00	0.00	0.00
1289	Estimaciones por Pérdida de Otras Cuentas Incobrables a Largo Plazo	0.00	0.00	0.00	0.00	0.00
129	Otros Activos no Circulantes	29,763,356.50	0.00	0.00	29,763,356.50	0.00
1291	Bienes en Concesión	0.00	0.00	0.00	0.00	0.00
1292	Bienes en Arrendamiento Financiero	0.00	0.00	0.00	0.00	0.00
1293	Bienes en Comodato	29,763,356.50	0.00	0.00	29,763,356.50	0.00

Lic. Ángel Carlos Torres Culebro
 Secretario de Obras Públicas

Lic. Octavio Gutiérrez Suárez
 Coordinador de Administración y Finanzas

“Bajo protesta de decir verdad declaramos que los Estados Financieros y sus notas, son razonablemente correctos y son responsabilidad del emisor” .

GOBIERNO CONSTITUCIONAL DEL ESTADO DE CHIAPAS
SECRETARÍA DE OBRAS PÚBLICAS

SISTEMA CONTABLE 2022
ESTADO ANALITICO DEL ACTIVO

DEL 01 DE ENERO AL 31 DE DICIEMBRE DEL 2022

(Cifras en Pesos)

Fecha:

Página 1 de 1
 09/02/2023

Concepto	Saldo Inicial	Cargos del Periodo	Abonos del Periodo	Saldo Final	Variación del Periodo
ACTIVO	40,319,196,153.72	8,558,076,236.70	6,865,589,568.60	42,010,682,821.82	1,691,486,668.10
ACTIVO CIRCULANTE	938,904,244.42	5,803,002,157.99	5,885,149,303.09	856,757,099.32	(82,147,145.10)
Efectivo y Equivalentes	938,779,130.90	5,077,642,463.02	5,191,107,133.91	825,314,460.01	(113,464,670.89)
Derechos a Recibir Efectivo o Equivalentes	125,113.52	227,267.04	352,400.56	0.00	(125,113.52)
Derechos a Recibir Bienes o Servicios	0.00	725,132,407.93	693,689,768.62	31,442,639.31	31,442,639.31
Inventarios	0.00	0.00	0.00	0.00	0.00
Almacenes	0.00	0.00	0.00	0.00	0.00
Estimación por Pérdida o Deterioro de Activos Circulantes	0.00	0.00	0.00	0.00	0.00
Otros Activos Circulantes	0.00	0.00	0.00	0.00	0.00
ACTIVO NO CIRCULANTE	39,380,291,909.30	2,755,074,078.71	981,440,266.51	41,153,925,722.50	1,773,633,813.20
Inversiones Financieras a Largo Plazo	0.00	0.00	0.00	0.00	0.00
Derechos a Recibir Efectivo o Equivalentes a Largo Plazo	118,291,888.08	1,740.00	0.00	118,293,628.08	1,740.00
Bienes Inmuebles, Infraestructura y Construcciones en Proceso	36,021,999,274.65	2,744,552,436.96	855,223,145.21	37,911,326,566.40	1,889,329,291.75
Bienes Muebles	320,953,907.71	4,339,872.10	120,037,090.65	205,256,689.16	(115,697,218.55)
Activos Intangibles	1,171,123.15	0.00	0.00	1,171,123.15	0.00
Depreciación, Deterioro y Amortización Acumulada de Bienes	0.00	0.00	0.00	0.00	0.00
Activos Diferidos	2,888,112,359.21	6,180,029.65	6,180,029.65	2,888,112,359.21	0.00
Estimación por Pérdida o Deterioro de Activos no Circulantes	0.00	0.00	0.00	0.00	0.00
Otros Activos no Circulantes	29,763,356.50	0.00	0.00	29,763,356.50	0.00

Lic. Ángel Carlos Torres Culebro

Secretario de Obras Públicas

Lic. Octavio Gutiérrez Suárez
 Coordinador de Administración y Finanzas

“Bajo protesta de decir verdad declaramos que los Estados Financieros y sus notas, son razonablemente correctos y son responsabilidad del emisor.”

SISTEMA CONTABLE 2022
ESTADO DE CAMBIOS EN LA SITUACIÓN FINANCIERA
DEL 1o. DE ENERO AL 31 DE DICIEMBRE DE 2022
(Cifras en Pesos)

Página 1 de 1
Fecha: 09/02/2023

Concepto	Origen	Aplicación
ACTIVO		
Activo Circulante		
Efectivo y Equivalentes	229,287,002.96	1,920,773,671.06
Derechos a Recibir Efectivo o Equivalentes	113,589,784.41	31,442,639.31
Derechos a Recibir Bienes o Servicios	113,464,670.89	0.00
Inventarios	125,113.52	0.00
Almacenes	0.00	31,442,639.31
Estimación por Pérdida o Deterioro de Activos Circulantes	0.00	0.00
Otros Activos Circulantes	0.00	0.00
Activo No Circulante		
Inversiones Financieras a Largo Plazo	115,697,218.55	1,889,331,031.75
Derechos a Recibir Efectivo o Equivalentes a Largo Plazo	0.00	0.00
Bienes Inmuebles, Infraestructura y Construcciones en Proceso	0.00	1,740.00
Bienes Muebles	115,697,218.55	1,889,329,291.75
Activos Intangibles	0.00	0.00
Depreciación, Deterioro y Amortización Acumulada de Bienes	0.00	0.00
Activos Diferidos	0.00	0.00
Estimación por Pérdida o Deterioro de Activos no Circulantes	0.00	0.00
Otros Activos no Circulantes	0.00	0.00
PASIVO		
Pasivo Circulante		
Cuentas por Pagar a Corto Plazo	103,879.09	120,651,585.15
Documentos por Pagar a Corto Plazo	0.00	120,638,391.11
Porción a Corto Plazo de la Deuda Pública a Largo Plazo	0.00	120,507,254.56
Títulos y Valores a Corto Plazo	0.00	0.00
Pasivos Diferidos a Corto Plazo	0.00	0.00
Fondos y Bienes de Terceros en Garantía y/o Administración a Corto Plazo	0.00	31,136.55
Provisiones a Corto Plazo	0.00	0.00
Otros Pasivos a Corto Plazo	0.00	0.00
Pasivo No Circulante		
Cuentas a Pagar a Largo Plazo	103,879.09	113,194.04
Documentos por Pagar a Largo Plazo	3,335.24	0.00
Deuda Pública a Largo Plazo	0.00	0.00
Pasivos Diferidos a Largo Plazo	0.00	0.00
Fondos y Bienes de Terceros en Garantía y/o Administración a Largo Plazo	100,543.85	113,194.04
Provisiones a Largo Plazo	0.00	0.00
HACIENDA PÚBLICA/PATRIMONIO		
Hacienda Pública/Patrimonio Contribuido		
Aportaciones	1,812,034,374.16	0.00
Donaciones de Capital	0.00	0.00
Actualización de la Hacienda Pública/Patrimonio	0.00	0.00
Hacienda Pública/Patrimonio Generado		
Resultados del Ejercicio (Ahorro/Desahorro)	1,812,034,374.16	0.00
Resultados de Ejercicios Anteriores	312,980,137.40	0.00
Revalúos	1,487,023,156.79	0.00
Reservas	12,031,079.97	0.00
Rectificaciones de Resultados de Ejercicios Anteriores	0.00	0.00
Exceso o Insuficiencia en la Actualización de la Hacienda Pública/Patrimonio		
Resultado por Posición Monetaria	0.00	0.00
Resultado por Tenencia de Activos no Monetarios	0.00	0.00

Lic. Ángel Carlos Torres Culebro
Secretario de Obras Públicas

Lic. Octavio Gutiérrez Suárez
Coordinador de Administración y Finanzas

"Bajo protesta de decir verdad declaramos que los Estados Financieros y sus notas, son razonablemente correctos y son responsabilidad del emisor".

SISTEMA CONTABLE 2022
ESTADO DE FLUJOS DE EFECTIVO
DEL 01 DE ENERO AL 31 DE DICIEMBRE DE 2022
(Cifras en Pesos)

Fecha:

09/02/2023
Página 1 de 1

Concepto	2022	2021
Flujos de Efectivo de las Actividades de Operación		
Origen	2,178,908,517.40	1,728,735,955.86
Impuestos	0.00	0.00
Cuotas y Aportaciones de Seguridad Social	0.00	0.00
Contribuciones de Mejoras	0.00	0.00
Derechos	0.00	0.00
Productos	0.00	0.00
Aprovechamientos	0.00	0.00
Ingresos por Venta de Bienes y Prestación de Servicios	0.00	0.00
Participaciones, Aportaciones, Convenios, Incentivos Derivados de la Colaboración Fiscal y Fondos Distintos de Aportaciones	0.00	0.00
Transferencias, Asignaciones, Subsidios y Subvenciones, y Pensiones y Jubilaciones	0.00	0.00
Otros Orígenes de Operación	0.00	0.00
Aplicación	2,178,908,517.40	1,728,735,955.86
Servicios Personales	374,053,098.00	236,860,673.86
Materiales y Suministros	158,749,529.49	160,956,588.82
Servicios Generales	11,458,901.31	9,345,149.14
Transferencias Internas y Asignaciones al Sector Público	80,534,112.08	62,994,375.71
Transferencias al Resto del Sector Público	0.00	0.00
Subsidios y Subvenciones	0.00	0.00
Ayudas Sociales	2,848,910.65	2,752,490.24
Pensiones y Jubilaciones	0.00	0.00
Transferencias a Fideicomisos, Mandatos y Contratos Análogos	0.00	0.00
Transferencias a la Seguridad Social	0.00	0.00
Donativos	0.00	0.00
Transferencias al Exterior	0.00	0.00
Participaciones	0.00	0.00
Aportaciones	0.00	0.00
Convenios	0.00	0.00
Otras Aplicaciones de Operación	119,461,544.47	812,070.15
Flujos Netos de Efectivo de las Actividades de Operación	1,804,385,419.40	1,491,875,282.00
Flujos de Efectivo de las Actividades de Inversión		
Origen	1,616,379,862.36	558,715,823.72
Bienes Inmuebles, Infraestructura y Construcciones en Proceso	0.00	29,954,047.03
Bienes Muebles	116,200,512.08	0.00
Otros Orígenes de Inversión	1,499,179,350.28	528,761,776.69
Aplicación	3,413,152,248.59	2,670,796,056.84
Bienes Inmuebles, Infraestructura y Construcciones en Proceso	1,869,329,291.75	1,059,226,873.72
Bienes Muebles	503,293.53	4,462,736.46
Otras Aplicaciones de Inversión	1,523,319,663.31	1,513,106,446.66
Flujos Netos de Efectivo de las Actividades de Inversión	(1,797,772,386.23)	(2,012,080,233.12)
Flujos de Efectivo de las Actividades de Financiamiento		
Origen	545,916.18	80,334,175.64
Endeudamiento Neto	0.00	0.00
Interno	0.00	0.00
Externo	0.00	0.00
Otros Orígenes de Financiamiento	545,916.18	80,334,175.64
Aplicación	121,093,622.24	877,198.68
Servicios de la Deuda	0.00	0.00
Interno	0.00	0.00
Externo	0.00	0.00
Otras Aplicaciones de Financiamiento	121,093,622.24	877,198.68
Flujos Netos de Efectivo por Actividades de Financiamiento	(120,547,706.06)	79,456,976.96
Incremento/Disminución Neta en el Efectivo y Equivalentes al Efectivo	(113,464,670.89)	(440,747,974.16)
Efectivo y Equivalentes al Efectivo al Inicio del Ejercicio	938,779,130.90	1,379,527,105.06
Efectivo y Equivalentes al Efectivo al Final del Ejercicio	825,314,460.01	938,779,130.90

Lic. Ángel Carlos Torres Culebro

Secretario de Obras Públicas

Lic. Octavio Gutiérrez Suárez
Coordinador de Administración y Finanzas

"Bajo protesta de decir verdad declaramos que los Estados Financieros y sus notas, son razonablemente correctos y son responsabilidad del emisor".

GOBIERNO CONSTITUCIONAL DEL ESTADO DE CHIAPAS
SECRETARÍA DE OBRAS PÚBLICAS
SISTEMA CONTABLE 2022
ESTADO ANALÍTICO DE LA DEUDA Y OTROS PASIVOS
DEL 1o. DE ENERO AL 31 DE DICIEMBRE DE 2022
(Cifras en Pesos)

Fecha: 09/02/2023
 Pagina 1 de 1

DEUDADA	MONEDA DE CONTRATACIÓN	INSTITUCIÓN O PAIS ACREEDOR	SALDO INICIAL DEL PERIODO	SALDO FINAL DEL PERIODO
DEUDA PÚBLICA				
Corto Plazo				
Deuda Interna			0.00	0.00
Instituciones de Crédito			0.00	0.00
BBVA MEXICO, S.A.	Moneda Nacional	México	0.00	0.00
BANOBRAS, S.N.C.	Moneda Nacional	México	0.00	0.00
BANORTE, S.A.	Moneda Nacional	México	0.00	0.00
INTERACCIONES, S.A.	Moneda Nacional	México	0.00	0.00
SANTANDER, S.A.	Moneda Nacional	México	0.00	0.00
SCOTTIABANK INVERLAT, S.A.	Moneda Nacional	México	0.00	0.00
Títulos y Valores			0.00	0.00
Arrendamientos Financieros	Moneda Nacional	México	0.00	0.00
Deuda Externa			0.00	0.00
Organismos Financieros Internacionales			0.00	0.00
Deuda Bilateral			0.00	0.00
Títulos y Valores			0.00	0.00
Arrendamientos Financieros			0.00	0.00
Subtotal de Deuda Pública a Corto Plazo			0.00	0.00
Largo Plazo				
Deuda Interna			0.00	0.00
Instituciones de Crédito			0.00	0.00
BBVA MEXICO, S.A.	Moneda Nacional	México	0.00	0.00
BANOBRAS, S.N.C.	Moneda Nacional	México	0.00	0.00
BANORTE, S.A.	Moneda Nacional	México	0.00	0.00
SANTANDER, S.A.	Moneda Nacional	México	0.00	0.00
Títulos y Valores			0.00	0.00
Arrendamientos Financieros	Moneda Nacional	México	0.00	0.00
Deuda Externa			0.00	0.00
Organismos Financieros Internacionales			0.00	0.00
Deuda Bilateral			0.00	0.00
Títulos y Valores			0.00	0.00
Arrendamientos Financieros			0.00	0.00
Subtotal de Deuda Pública a Largo Plazo			0.00	0.00
Total de Otros Pasivos	Moneda Nacional	México	3,970,922,042.43	3,850,374,336.37
Total de Deuda Pública y Otros Pasivos			3,970,922,042.43	3,850,374,336.37

Lic. Ángel Carlos Torres Culebro

Secretario de Obras Públicas

Lic. Octavio Gutiérrez Suárez

Coordinador de Administración y Finanzas

"Bajo protesta de decir verdad declaramos que los Estados Financieros y sus notas, son razonablemente correctos y son responsabilidad del emisor".



**GOBIERNO CONSTITUCIONAL DEL ESTADO DE CHIAPAS
SECRETARÍA DE OBRAS PÚBLICAS**

**SISTEMA CONTABLE 2022
NOTAS DE MEMORIA**


DEL 1o. DE ENERO AL 31 DE DICIEMBRE DE 2022

Fecha:

Página 1 de 1
09/02/2023

NOMBRE	2022
Cuentas de Orden Contables y Presupuestarias	2,247,700,296.82
Contables	2,246,204,439.96
Valores	
Emisión de Obligaciones	
Avales y Garantías	2,245,715,374.38
Juicios	
Inversión Mediante Proyectos para Prestación de Servicios (PPS) y Similares	
Bienes Concesionados o en Comodato	489,065.58
Bienes Arqueológicos, Artísticos e Históricos en Custodia	
Presupuestarias	1,495,856.86
Cuentas de Ingresos	
Cuentas de Egresos	1,495,856.86


Lic. Octavio Gutiérrez Suárez
Coordinador de Administración y Finanzas


L.C.P. Javier Walter Avendaño Córdova
Director de Presupuesto y Contabilidad



**GOBIERNO CONSTITUCIONAL DEL ESTADO DE CHIAPAS
SECRETARÍA DE OBRAS PÚBLICAS**

**SISTEMA CONTABLE 2022
BALANZA DE COMPROBACIÓN MENSUAL**

PERÍODO : DICIEMBRE

Fecha:

09/02/2023

CUENTA		SALDOS INICIALES DEL 01 DE DICIEMBRE DE 2022		MOVIMIENTOS DEL MES		SALDOS FINALES AL 31 DE DICIEMBRE DE 2022	
NÚMERO	NOMBRE	DEUDOR	ACREEDOR	DEBE	HABER	DEUDOR	ACREEDOR
1113	Bancos/Dependencias y Otros	643,778,465.33		159,384,534.24	460,582,029.57	342,580,970.00	
1115	Fondos con Afectación Específica	592,275,865.42		313,210,398.65	422,752,774.06	482,733,490.01	
1123	Deudores Diversos por Cobrar a Corto Plazo			63,037.51	63,037.51		
1134	Anticipo a Contratistas por Obras Públicas a Corto Plazo	281,751,746.42		149,005,982.49	399,315,089.60	31,442,639.31	
1221	Documentos por Cobrar a Largo Plazo	95,092,803.86				95,092,803.86	
1222	Deudores Diversos a Largo Plazo	23,200,824.22				23,200,824.22	
1231	Terrenos	3,657,057.97				3,657,057.97	
1233	Edificios no Habitacionales	267,377,937.00				267,377,937.00	
1235	Construcciones en Proceso en Bienes de Dominio Público	31,672,090,292.61		1,060,002,712.58	96,285,472.82	32,635,807,532.37	
1236	Construcciones en Proceso en Bienes Propios	4,914,230,585.74		95,348,864.50	5,093,411.18	5,004,486,039.06	
1241	Mobiliario y Equipo de Administración	39,830,205.82				39,830,205.82	
1242	Mobiliario y Equipo Educativo y Recreativo	1,700,915.61				1,700,915.61	
1243	Equipo e Instrumental Médico y de Laboratorio	107,546,823.08				107,546,823.08	
1244	Vehículos y Equipo de Transporte	18,122,164.58				18,122,164.58	
1246	Maquinaria, Otros Equipos y Herramientas	38,056,580.07				38,056,580.07	
1251	Software	920,824.15				920,824.15	
1254	Licencias	250,299.00				250,299.00	
1271	Estudios, Formulación y Evaluación de Proyectos	169,238,164.62				169,238,164.62	
1274	Anticipos a Largo Plazo	1,355,776,250.05				1,355,776,250.05	
1279	Otros Activos Diferidos	1,363,097,944.54				1,363,097,944.54	
1293	Bienes en Comodato	29,763,356.50				29,763,356.50	
2111	Servicios Personales por Pagar a Corto Plazo		99,191.19	22,914,764.97	24,548,043.86		1,732,470.08
2112	Proveedores por Pagar a Corto Plazo		8,212,445.26	23,043,648.10	15,341,962.54		510,759.70
2113	Contratistas por Obras Públicas por Pagar a Corto Plazo		5,668,709.29	429,578,861.95	775,488,770.24		351,578,617.58
2115	Transferencias Otorgadas por Pagar a Corto Plazo			2,625,715.99	2,625,715.99		
2117	Retenciones y Contribuciones por Pagar a Corto Plazo		424,429.67	23,379,424.37	34,024,595.74		11,069,601.04
2119	Otras Cuentas por Pagar a Corto Plazo		1,063,735.14		138,303.80		1,202,038.94
2162	Fondos en Administración a Corto Plazo		25,509.77	25,512.63	2.86		
2171	Provisión para Demandas y Juicios a Corto Plazo		2,711,806.61				2,711,806.61
2199	Otros Pasivos Circulantes		182,800,521.21	268,073,976.84	85,273,455.63		



**GOBIERNO CONSTITUCIONAL DEL ESTADO DE CHIAPAS
SECRETARÍA DE OBRAS PÚBLICAS**

**SISTEMA CONTABLE 2022
BALANZA DE COMPROBACIÓN MENSUAL**

PERÍODO : DICIEMBRE

Fecha:

09/02/2023

CUENTA		SALDOS INICIALES DEL 01 DE DICIEMBRE DE 2022		MOVIMIENTOS DEL MES		SALDOS FINALES AL 31 DE DICIEMBRE DE 2022	
NÚMERO	NOMBRE	DEUDOR	ACREEDOR	DEBE	HABER	DEUDOR	ACREEDOR
2211	Proveedores por Pagar a Largo Plazo		75,855,110.80		3,335.24		75,858,446.04
2212	Contratistas por Obras Públicas por Pagar a Largo Plazo		1,645,882,060.23				1,645,882,060.23
2249	Otros Pasivos Diferidos a Largo Plazo		1,548,446,894.82	3,335.24	58,468.13		1,548,502,027.71
2252	Fondos en Administración a Largo Plazo		210,660,232.44		155,155.32		210,815,387.76
2261	Provisión para Demandas y Juicios a Largo Plazo		511,120.68				511,120.68
3121	Donaciones de Capital		3,130,296.99				3,130,296.99
3221	Resultados de Ejercicios Anteriores		36,132,686,995.92	312,136.49			36,132,374,859.43
3231	Revalúo de Bienes Inmuebles		219,966,299.92				219,966,299.92
3232	Revalúo de Bienes Muebles		2,737,589.11				2,737,589.11
3233	Revalúo de Bienes Intangibles		(50,542.55)				(50,542.55)
3252	Cambios por Errores Contables		(2,705,436.85)				(2,705,436.85)
3262	Operaciones Internas de Egresos		1,911,364,916.24	38,973,805.78	306,517,381.31		2,178,908,491.77
4399	Otros Ingresos y Beneficios Varios		11.17		14.46		25.63
5111	Remuneraciones al Personal de Carácter Permanente	60,400,750.01		5,656,980.10	26,028.38	66,031,701.73	
5112	Remuneraciones al Personal de Carácter Transitorio	10,943.39				10,943.39	
5113	Remuneraciones Adicionales y Especiales	34,498,390.27		12,644,441.11	7,782.73	47,135,048.65	
5114	Seguridad Social	16,013,718.81		2,286,666.65		18,300,385.46	
5115	Otras Prestaciones Sociales y Económicas	15,641,528.13		1,424,096.00	5,592.00	17,060,032.13	
5116	Pago de Estímulos a Servidores Públicos	9,596,500.44		1,622,040.19	7,122.50	11,211,418.13	
5121	Materiales de Administración, Emisión de Documentos y Artículos Oficiales	839,022.24		411,475.85	2,262.02	1,248,236.07	
5122	Alimentos y Utensilios	123,291.28		27,041.00		150,332.28	
5124	Materiales y Artículos de Construcción y de Reparación	62,743.47		8,696.95		71,440.42	
5126	Combustibles, Lubricantes y Aditivos	8,635,118.55		1,104,343.01	1.02	9,739,460.54	
5127	Vestuario, Blancos, Prendas de Protección y Artículos Deportivos			53,000.00		53,000.00	
5129	Herramientas, Refacciones y Accesorios Menores	58,132.00		264,800.00	126,500.00	196,432.00	
5131	Servicios Básicos	2,793,202.30		619,793.48		3,412,995.78	
5132	Servicios de Arrendamiento	498,200.38		99,998.67		598,199.05	
5133	Servicios Profesionales, Científicos y Técnicos y Otros Servicios	299,080.46		69,999.04		369,079.50	
5134	Servicios Financieros, Bancarios y Comerciales	1,216,522.40		5,748.96		1,222,271.36	



**GOBIERNO CONSTITUCIONAL DEL ESTADO DE CHIAPAS
SECRETARÍA DE OBRAS PÚBLICAS**

**SISTEMA CONTABLE 2022
BALANZA DE COMPROBACIÓN MENSUAL**

PERÍODO : DICIEMBRE

Fecha:

Página 3 de 3
09/02/2023

CUENTA		SALDOS INICIALES DEL 01 DE DICIEMBRE DE 2022		MOVIMIENTOS DEL MES		SALDOS FINALES AL 31 DE DICIEMBRE DE 2022	
NÚMERO	NOMBRE	DEUDOR	ACREEDOR	DEBE	HABER	DEUDOR	ACREEDOR
5135	Servicios de Instalación, Reparación, Mantenimiento y Conservación	544,939.59		443,616.46	9,166.32	979,389.73	
5136	Servicios de Comunicación Social y Publicidad	4,721,818.15		1,349,090.90		6,070,909.05	
5137	Servicios de Traslado y Viáticos	115,172.70		63,037.51		178,210.21	
5138	Servicios Oficiales	51,091,970.67		8,754,379.33		59,846,350.00	
5139	Otros Servicios Generales	4,886,920.80		2,969,786.60		7,856,707.40	
5231	Subsidios	223,194.66		2,625,715.99		2,848,910.65	
5518	Disminución de Bienes por Pérdida u Obsolescencia	119,461,620.06				119,461,620.06	
5599	Otros Gastos Varios	9.71		14.70		24.41	
7331	Fianzas y Garantías Recibidas por Deudas a Cobrar	2,245,715,374.38				2,245,715,374.38	
7341	Fianzas y Garantías Recibidas		2,245,715,374.38				2,245,715,374.38
7631	Bienes Bajo Contrato en Comodato	489,065.58				489,065.58	
7641	Contrato de Comodato por Bienes		489,065.58				489,065.58
8211	Presupuesto de Egresos Aprobado		2,034,061,103.36				2,034,061,103.36
8221	Presupuesto de Egresos por Ejercer	386,960,127.00		158,190,446.36	543,654,716.50	1,495,856.86	
8231	Modificaciones al Presupuesto de Egresos Aprobado		116,460,403.23	69,205,232.47	97,592,217.65		144,847,388.41
8241	Presupuesto de Egresos Comprometido	446,212,953.77		544,754,286.00	976,886,909.48	14,080,330.29	
8251	Presupuesto de Egresos Devengado	9,057,117.89		955,428,496.84	600,900,413.69	363,585,201.04	
8261	Presupuesto de Egresos Ejercido	6,259,437.52		569,139,789.96	575,399,227.48		
8271	Presupuesto de Egresos Pagado	1,302,031,870.41		536,259,411.41	38,544,178.24	1,799,747,103.58	
SUMAS :		46,346,217,843.61	46,346,217,843.61	5,461,429,137.87	5,461,429,137.87	46,809,848,851.55	46,809,848,851.55

Lic. Octavio Gutiérrez Suárez

Coordinador de Administración y Finanzas

L.C.P. Javier Walter Avendaño Córdova

Director de Presupuesto y Contabilidad



**GOBIERNO CONSTITUCIONAL DEL ESTADO DE CHIAPAS
SECRETARÍA DE OBRAS PÚBLICAS**

**SISTEMA CONTABLE 2022
BALANZA DE COMPROBACIÓN ACUMULADA**

PERÍODO : DEL 1o. DE ENERO AL 31 DE DICIEMBRE DE 2022

Fecha: 09/02/2023

CUENTA		SALDOS INICIALES DEL 01 DE ENERO DE 2022		MOVIMIENTOS DEL MES		SALDOS FINALES AL 31 DE DICIEMBRE DE 2022	
NÚMERO	NOMBRE	DEUDOR	ACREEDOR	DEBE	HABER	DEUDOR	ACREEDOR
1113	Bancos/Dependencias y Otros	490,356,931.67		2,456,841,657.03	2,604,617,618.70	342,580,970.00	
1115	Fondos con Afectación Específica	448,422,199.23		2,620,800,805.99	2,586,489,515.21	482,733,490.01	
1122	Cuentas por Cobrar a Corto Plazo	125,113.52			125,113.52		
1123	Deudores Diversos por Cobrar a Corto Plazo			227,287.04	227,287.04		
1134	Anticipo a Contratistas por Obras Públicas a Corto Plazo			725,132,407.93	693,689,768.62	31,442,639.31	
1221	Documentos por Cobrar a Largo Plazo	95,092,803.86				95,092,803.86	
1222	Deudores Diversos a Largo Plazo	23,199,084.22		1,740.00		23,200,824.22	
1231	Terrenos	3,408,641.00		248,416.97		3,657,057.97	
1233	Edificios no Habitacionales	255,595,274.00		11,782,663.00		267,377,937.00	
1235	Construcciones en Proceso en Bienes de Dominio Público	30,873,343,243.55		2,599,481,222.84	837,016,934.02	32,635,807,532.37	
1236	Construcciones en Proceso en Bienes Propios	4,889,652,116.10		133,040,134.15	18,206,211.19	5,004,486,039.06	
1241	Mobiliario y Equipo de Administración	40,177,786.08			347,580.26	39,830,205.82	
1242	Mobiliario y Equipo Educativo y Recreativo	1,701,668.70		1,694.51	2,447.60	1,700,915.61	
1243	Equipo e Instrumental Médico y de Laboratorio	107,546,823.08				107,546,823.08	
1244	Vehículos y Equipo de Transporte	17,618,871.05		4,150,900.00	3,647,606.47	18,122,164.58	
1246	Maquinaria, Otros Equipos y Herramientas	153,908,758.80		187,277.59	116,039,456.32	38,056,580.07	
1251	Software	920,824.15				920,824.15	
1254	Licencias	250,299.00				250,299.00	
1271	Estudios, Formulación y Evaluación de Proyectos	169,238,164.62		138,094.68	138,094.68	169,238,164.62	
1274	Anticipos a Largo Plazo	1,355,776,250.05				1,355,776,250.05	
1279	Otros Activos Diferidos	1,363,097,944.54		6,041,934.97	6,041,934.97	1,363,097,944.54	
1293	Bienes en Comodato	29,763,356.50				29,763,356.50	
2111	Servicios Personales por Pagar a Corto Plazo		1,600,662.77	166,401,384.48	166,533,191.79		1,732,470.08
2112	Proveedores por Pagar a Corto Plazo		200,529.92	99,978,757.67	100,288,987.45		510,759.70
2113	Contratistas por Obras Públicas por Pagar a Corto Plazo		468,567,597.84	2,674,942,718.61	2,557,953,738.35		351,578,617.58
2115	Transferencias Otorgadas por Pagar a Corto Plazo			2,850,554.53	2,850,554.53		
2117	Retenciones y Contribuciones por Pagar a Corto Plazo		14,872,086.97	74,927,359.59	71,124,873.66		11,069,601.04
2119	Otras Cuentas por Pagar a Corto Plazo		1,359,864.40	1,591,605.85	1,433,780.39		1,202,038.94
2162	Fondos en Administración a Corto Plazo		31,136.55	31,176.02	39.47		
2171	Provisión para Demandas y Juicios a Corto Plazo		2,711,806.61				2,711,806.61



**GOBIERNO CONSTITUCIONAL DEL ESTADO DE CHIAPAS
SECRETARÍA DE OBRAS PÚBLICAS**

SISTEMA CONTABLE 2022

BALANZA DE COMPROBACIÓN ACUMULADA

PERÍODO : DEL 1o. DE ENERO AL 31 DE DICIEMBRE DE 2022

Fecha:

09/02/2023

CUENTA		SALDOS INICIALES DEL 01 DE ENERO DE 2022		MOVIMIENTOS DEL MES		SALDOS FINALES AL 31 DE DICIEMBRE DE 2022	
NÚMERO	NOMBRE	DEUDOR	ACREEDOR	DEBE	HABER	DEUDOR	ACREEDOR
2199	Otros Pasivos Circulantes			2,064,381,773.99	2,064,381,773.99		
2211	Proveedores por Pagar a Largo Plazo		75,855,110.80		3,335.24		75,858,446.04
2212	Contratistas por Obras Públicas por Pagar a Largo Plazo		1,645,882,060.23				1,645,882,060.23
2249	Otros Pasivos Diferidos a Largo Plazo		1,548,615,221.75	859,199.52	746,005.48		1,548,502,027.71
2252	Fondos en Administración a Largo Plazo		210,714,843.91	194,792.73	295,336.58		210,815,387.76
2261	Provisión para Demandas y Juicios a Largo Plazo		511,120.68				511,120.68
3121	Donaciones de Capital		3,130,296.99				3,130,296.99
3131	Actualización de la Hacienda Pública/Patrimonio			88,949.37	88,949.37		
3211	Resultados del Ejercicio (Ahorro/Desahorro)		1,491,875,282.00	1,491,875,282.00			
3221	Resultados de Ejercicios Anteriores		34,645,351,702.64	11,580,990.69	1,498,604,147.48		36,132,374,859.43
3231	Revalúo de Bienes Inmuebles		207,935,219.95		12,031,079.97		219,966,299.92
3232	Revalúo de Bienes Muebles		2,737,589.11	88,949.37	88,949.37		2,737,589.11
3233	Revalúo de Bienes Intangibles		(50,542.55)				(50,542.55)
3252	Cambios por Errores Contables		(2,705,436.85)				(2,705,436.85)
3262	Operaciones Internas de Egresos			110,479,423.23	2,289,387,915.00		2,178,908,491.77
4399	Otros Ingresos y Beneficios Varios			1.07	26.70		25.63
5111	Remuneraciones al Personal de Carácter Permanente			66,192,082.54	160,380.81	66,031,701.73	
5112	Remuneraciones al Personal de Carácter Transitorio			21,886.78	10,943.39	10,943.39	
5113	Remuneraciones Adicionales y Especiales			47,219,239.22	84,190.57	47,135,048.65	
5114	Seguridad Social			18,300,417.77	32.31	18,300,385.46	
5115	Otras Prestaciones Sociales y Económicas			17,097,369.43	37,337.30	17,060,032.13	
5116	Pago de Estímulos a Servidores Públicos			11,273,020.96	61,602.83	11,211,418.13	
5121	Materiales de Administración, Emisión de Documentos y Artículos Oficiales			1,281,166.30	32,930.23	1,248,236.07	
5122	Alimentos y Utensilios			150,332.28		150,332.28	
5124	Materiales y Artículos de Construcción y de Reparación			71,440.42		71,440.42	
5126	Combustibles, Lubricantes y Aditivos			9,739,461.56	1.02	9,739,460.54	
5127	Vestuario, Blancos, Prendas de Protección y Artículos Deportivos			53,000.00		53,000.00	
5129	Herramientas, Refacciones y Accesorios Menores			322,932.00	126,500.00	196,432.00	
5131	Servicios Básicos			3,636,180.96	223,185.18	3,412,995.78	



**GOBIERNO CONSTITUCIONAL DEL ESTADO DE CHIAPAS
SECRETARÍA DE OBRAS PÚBLICAS**

SISTEMA CONTABLE 2022

BALANZA DE COMPROBACIÓN ACUMULADA

PERÍODO : DEL 1o. DE ENERO AL 31 DE DICIEMBRE DE 2022

Fecha:

09/02/2023

CUENTA		SALDOS INICIALES DEL 01 DE ENERO DE 2022		MOVIMIENTOS DEL MES		SALDOS FINALES AL 31 DE DICIEMBRE DE 2022	
NÚMERO	NOMBRE	DEUDOR	ACREEDOR	DEBE	HABER	DEUDOR	ACREEDOR
5132	Servicios de Arrendamiento			598,199.05		598,199.05	
5133	Servicios Profesionales, Científicos y Técnicos y Otros Servicios			547,344.14	178,264.64	369,079.50	
5134	Servicios Financieros, Bancarios y Comerciales			1,615,579.72	393,308.36	1,222,271.36	
5135	Servicios de Instalación, Reparación, Mantenimiento y Conservación			1,389,432.79	410,043.06	979,389.73	
5136	Servicios de Comunicación Social y Publicidad			6,070,909.05		6,070,909.05	
5137	Servicios de Traslado y Viáticos			199,100.90	20,890.69	178,210.21	
5138	Servicios Oficiales			62,946,350.00	3,100,000.00	59,846,350.00	
5139	Otros Servicios Generales			7,874,975.29	18,267.89	7,856,707.40	
5231	Subsidios			2,849,732.59	821.94	2,848,910.65	
5518	Disminución de Bienes por Pérdida u Obsolescencia			119,461,620.06		119,461,620.06	
5599	Otros Gastos Varios			114.41	90.00	24.41	
7331	Fianzas y Garantías Recibidas por Deudas a Cobrar	2,245,715,374.38				2,245,715,374.38	
7341	Fianzas y Garantías Recibidas		2,245,715,374.38				2,245,715,374.38
7631	Bienes Bajo Contrato en Comodato	489,065.58				489,065.58	
7641	Contrato de Comodato por Bienes		489,065.58				489,065.58
8211	Presupuesto de Egresos Aprobado				2,034,061,103.36		2,034,061,103.36
8221	Presupuesto de Egresos por Ejercer			4,187,437,711.98	4,185,941,855.12	1,495,856.86	
8231	Modificaciones al Presupuesto de Egresos Aprobado			1,103,894,650.37	1,248,742,038.78		144,847,388.41
8241	Presupuesto de Egresos Comprometido			3,823,152,201.86	3,809,071,871.57	14,080,330.29	
8251	Presupuesto de Egresos Devengado			3,507,830,318.34	3,144,245,117.30	363,585,201.04	
8261	Presupuesto de Egresos Ejercido			3,002,504,964.18	3,002,504,964.18		
8271	Presupuesto de Egresos Pagado			2,399,111,947.57	599,364,843.99	1,799,747,103.58	
SUMAS :		42,565,400,593.68	42,565,400,593.68	33,661,192,837.94	33,661,192,837.94	46,809,848,851.55	46,809,848,851.55

Lic. Octavio Gutiérrez Suárez

Coordinador de Administración y Finanzas

L.C.P. Javier Walter Avendaño Córdova

Director de Presupuesto y Contabilidad



GOBIERNO CONSTITUCIONAL DEL ESTADO DE CHIAPAS

SECRETARÍA DE OBRAS PÚBLICAS

SISTEMA CONTABLE 2022

ANALITICO DE APLICACION Y DISPONIBILIDAD DEL PRESUPUESTO DE EGRESOS

DEL 1o. DE ENERO AL 31 DE DICIEMBRE DEL 2022

Página 1 de 3

Fecha:

09/02/2023

NUMERO DE CUENTA	DESCRIPCIÓN	REGISTRO PRESUPUESTAL		INTEGRACIÓN FINANCIERA		
		AUTORIZADO	%	ANÁLISIS	IMPORTE	%
3262	Operaciones Internas de Egresos				2,178,908,491.77	100.00
8211	Presupuesto de Egresos Aprobado	2,034,061,103.36	100.00			
8231	Modificaciones al Presupuesto de Egresos Aprobado	144,847,388.41	100.00			
8241	Presupuesto de Egresos Comprometido	14,080,330.29	0.65			
8251	Presupuesto de Egresos Devengado	363,585,201.04	16.69		363,585,201.04	16.69
8261	Presupuesto de Egresos Ejercido					
8271	Presupuesto de Egresos Pagado	1,799,747,103.58	82.60		1,799,747,103.58	82.60
8221	Presupuesto de Egresos por Ejercer	1,495,856.86	0.07			
	Saldo de Egresos del Presupuesto				<u>15,576,187.15</u>	0.71
	Análisis del Saldo				<u>15,576,187.15</u>	0.71
	Bancos				339,545,403.56	15.58
1113	Bancos/Dependencias y Otros			339,545,403.56		
1114	Inversiones Temporales (hasta 3 meses)					
1121	Inversiones Financieras de Corto Plazo					
	Otras Cuentas				<u>(323,969,216.41)</u>	-14.87
	Cuentas de Activo				<u>42,124,272.15</u>	
1111	Efectivo					
1115	Fondos con Afectación Específica			42,124,272.15		
1116	Depósitos de Fondos de Terceros en Garantía y/o Administración					
1119	Otros Efectivos y Equivalentes					



GOBIERNO CONSTITUCIONAL DEL ESTADO DE CHIAPAS

SECRETARÍA DE OBRAS PÚBLICAS

SISTEMA CONTABLE 2022

ANALITICO DE APLICACION Y DISPONIBILIDAD DEL PRESUPUESTO DE EGRESOS

DEL 1o. DE ENERO AL 31 DE DICIEMBRE DEL 2022

Fecha:

09/02/2023

NUMERO DE CUENTA	DESCRIPCIÓN	REGISTRO PRESUPUESTAL		INTEGRACIÓN FINANCIERA		
		AUTORIZADO	%	ANÁLISIS	IMPORTE	%
1122	Cuentas por Cobrar a Corto Plazo					
1123	Deudores Diversos por Cobrar a Corto Plazo					
1126	Préstamos Otorgados a Corto Plazo					
1129	Otros Derechos a Recibir Efectivo o Equivalentes a Corto Plazo					
1131	Anticipos a proveedores por adquisición de bienes y prestación de servicios a corto plazo					
1132	Anticipos a Proveedores por Adquisición de Bienes Inmuebles y Muebles a Corto Plazo					
1133	Anticipos a Proveedores por Adquisición de Bienes Intangibles a Corto Plazo					
1134	Anticipos a Contratistas por Obras a Corto Plazo					
1279	Otros Activos Diferidos					
	Cuentas de Pasivo					
					<u>366,093,487.34</u>	
2111	Servicios Personales por Pagar a Corto Plazo				1,732,470.08	
2112	Proveedores por Pagar a Corto Plazo				510,759.70	
2113	Contratistas por Obras Públicas por Pagar a Corto Plazo				351,578,617.58	
2114	Participaciones y Aportaciones por Pagar a Corto Plazo					
2115	Transferencias Otorgadas por Pagar a Corto Plazo					
2117	Retenciones y Contribuciones por Pagar a Corto Plazo				11,069,601.04	
2119	Otras Cuentas por Pagar a Corto Plazo				1,202,038.94	
2164	Fondos de Fideicomisos, Mandatos y Contratos Análogos a Corto Plazo					
2166	Valores y Bienes en Garantía a Corto Plazo					
2171	2171.- Provisión para Demandas y Juicios a Corto Plazo.					
2199	Otros Pasivos Circulantes					



Gobierno Constitucional del Estado de Chiapas

Secretaría de Obras Públicas

Sistema Contable 2022

Análisis de Aplicación y Disponibilidad del Presupuesto de Egresos

Del 1o. de Enero al 31 de Diciembre del 2022

Fecha: 09/02/2023

Número de Cuenta	Descripción	Registro Presupuestal		Integración Financiera		
		Autorizado	%	Análisis	Importe	%
	Ingresos del Año en Curso				25.63	
4319	Otros Ingresos financieros					
4393	Diferencias por Tipo de Cambio a Favor en Efectivo y Equivalentes					
4399	Otros Ingresos y Beneficios Varios			25.63		
	Egresos de Año en Curso				24.41	
5593	Bonificaciones y Descuentos Otorgados					
5595	Diferencias de Cotizaciones Negativas en Valores Negociables					
5599	Otros Gastos Varios			24.41		

[Handwritten signature of Lic. Ángel Carlos Torres Culebro]

Lic. Ángel Carlos Torres Culebro
 Secretario de Obras Públicas

[Handwritten signature]

[Handwritten signature of Lic. Octavio Gutiérrez Suárez]

Lic. Octavio Gutiérrez Suárez
 Coordinador de Administración y Finanzas



GOBIERNO CONSTITUCIONAL DEL ESTADO DE CHIAPAS
SECRETARÍA DE OBRAS PÚBLICAS

SISTEMA CONTABLE 2022
INTEGRACIÓN DEL PRESUPUESTO

PERIODO : AL 31 DE DICIEMBRE DEL 2022

Fecha:

Página 1 de 2
09/02/2023


NUM. DE CUENTA	NOMBRE	IMPORTE
8251	Presupuesto de Egresos Devengado	363,585,201.04
8261	Presupuesto de Egresos Ejercido	
8271	Presupuesto de Egresos Pagado	1,799,747,103.58
	TOTAL	2,163,332,304.62
	Analisis de la Integración	2,163,332,304.62
1134	Anticipo a Contratistas por Obras Públicas a Corto Plazo	31,442,639.31
1235	Construcciones en Proceso en Bienes de Dominio Público	1,762,464,288.82
1236	Construcciones en Proceso en Bienes Propios	114,833,922.96
5111	Remuneraciones al Personal de Carácter Permanente	66,031,701.73
5112	Remuneraciones al Personal de Carácter Transitorio	10,943.39
5113	Remuneraciones Adicionales y Especiales	47,135,048.65
5114	Seguridad Social	18,300,385.46
5115	Otras Prestaciones Sociales y Económicas	17,060,032.13
5116	Pago de Estímulos a Servidores Públicos	11,211,418.13
5121	Materiales de Administración, Emisión de Documentos y Artículos Oficiales	1,248,236.07
5122	Alimentos y Utensilios	150,332.28
5124	Materiales y Artículos de Construcción y de Reparación	71,440.42
5126	Combustibles, Lubrificantes y Aditivos	9,739,460.54
5127	Vestuario, Blancos, Prendas de Protección y Artículos Deportivos	53,000.00
5129	Herramientas, Refacciones y Accesorios menores	196,432.00
5131	Servicios Básicos	3,412,995.78
5132	Servicios de Arrendamiento	598,199.05
5133	Servicios Profesionales, Científicos y Técnicos y Otros Servicios	369,079.50
5134	Servicios Financieros, Bancarios y Comerciales	1,222,271.36
5135	Servicios de Instalación, Reparación, Mantenimiento y Conservación	979,389.73
5136	Servicios de Comunicación Social y Publicidad	6,070,909.05
5137	Servicios de Traslado y Viáticos	178,210.21
5138	Servicios Oficiales	59,846,350.00
5139	Otros Servicios Generales	7,856,707.40
5231	Subsidios	2,848,910.65
5591	Gastos de Ejercicios Anteriores	
5599	Otros Gastos Varios	
5611	Construcción de Bienes no Capitalizable	

SISTEMA CONTABLE 2022
INTEGRACIÓN DEL PRESUPUESTO

PERÍODO : AL 31 DE DICIEMBRE DEL 2022

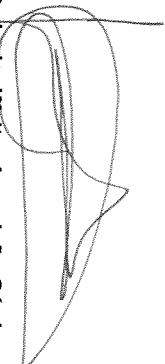

Fecha:

Página 2 de 2
09/02/2023

NUM. DE CUENTA	NOMBRE	IMPORTE
		

Lic. Octavio Gutiérrez Suárez
Coordinador de Administración y Finanzas

L.C.P. Javier Walter Avendaño Córdova
Director de Presupuesto y Contabilidad



GOBIERNO CONSTITUCIONAL DEL ESTADO DE CHIAPAS

SECRETARÍA DE OBRAS PÚBLICAS

SISTEMA CONTABLE 2022

VARIACIÓN EN CUENTAS DE BALANCE

PERÍODO : PRACTICADO AL 31 DE DICIEMBRE DEL 2022

Fecha:

09/02/2023

CUENTA		SALDOS				VARIACIÓN		
NÚMERO	NOMBRE	AL 31 DE DICIEMBRE DE 2021		AL 31 DE DICIEMBRE DEL 2022		ACTIVO	PASIVO Y HACIENDA PÚBLICA	REFERENCIA
		ACTIVO	PASIVO Y HACIENDA PÚBLICA	ACTIVO	PASIVO Y HACIENDA PÚBLICA			
1113	Bancos/Dependencias y Otros	490,356,931.67		342,580,970.00		(147,775,961.67)		1
1115	Fondos con Afectación Específica	448,422,199.23		482,733,490.01		34,311,290.78		2
1122	Cuentas por Cobrar a Corto Plazo	125,113.52				(125,113.52)		3
1134	Anticipo a Contratistas por Obras Públicas a Corto Plazo			31,442,639.31		31,442,639.31		4
1221	Documentos por Cobrar a Largo Plazo	95,092,803.86		95,092,803.86				
1222	Deudores Diversos a Largo Plazo	23,199,084.22		23,200,824.22		1,740.00		5
1231	Terrenos	3,408,641.00		3,657,057.97		248,416.97		6
1233	Edificios no Habitacionales	255,595,274.00		267,377,937.00		11,782,663.00		7
1235	Construcciones en Proceso en Bienes de Dominio Público	30,873,343,243.55		32,635,807,532.37		1,762,464,288.82		8
1236	Construcciones en Proceso en Bienes Propios	4,889,652,116.10		5,004,486,039.06		114,833,922.96		9
1241	Mobiliario y Equipo de Administración	40,177,786.08		39,830,205.82		(347,580.26)		10
1242	Mobiliario y Equipo Educativo y Recreativo	1,701,668.70		1,700,915.61		(753.09)		11
1243	Equipo e Instrumental Médico y de Laboratorio	107,546,823.08		107,546,823.08				
1244	Vehículos y Equipo de Transporte	17,618,871.05		18,122,164.58		503,293.53		12
1246	Maquinaria, Otros Equipos y Herramientas	153,908,758.80		38,056,580.07		(115,852,178.73)		13
1251	Software	920,824.15		920,824.15				
1254	Licencias	250,299.00		250,299.00				
1271	Estudios, Formulación y Evaluación de Proyectos	169,238,164.62		169,238,164.62				
1274	Anticipos a Largo Plazo	1,355,776,250.05		1,355,776,250.05				
1279	Otros Activos Diferidos	1,363,097,944.54		1,363,097,944.54				
1293	Bienes en Comodato	29,763,356.50		29,763,356.50				
2111	Servicios Personales por Pagar a Corto Plazo		1,600,662.77		1,732,470.08		131,807.31	14
2112	Proveedores por Pagar a Corto Plazo		200,529.92		510,759.70		310,229.78	15
2113	Contratistas por Obras Públicas por Pagar a Corto Plazo		468,567,597.84		351,578,617.58		(116,988,980.26)	16
2117	Retenciones y Contribuciones por Pagar a Corto Plazo		14,872,086.97		11,069,601.04		(3,802,485.93)	17



GOBIERNO CONSTITUCIONAL DEL ESTADO DE CHIAPAS

SECRETARÍA DE OBRAS PÚBLICAS

SISTEMA CONTABLE 2022
VARIACIÓN EN CUENTAS DE BALANCE

PERÍODO : PRACTICADO AL 31 DE DICIEMBRE DEL 2022

Página 2 de 2

Fecha:

09/02/2023

CUENTA		SALDOS				VARIACIÓN		
NÚMERO	NOMBRE	AL 31 DE DICIEMBRE DE 2021		AL 31 DE DICIEMBRE DEL 2022		ACTIVO	PASIVO Y HACIENDA PÚBLICA	REFERENCIA
		ACTIVO	PASIVO Y HACIENDA PÚBLICA	ACTIVO	PASIVO Y HACIENDA PÚBLICA			
2119	Otras Cuentas por Pagar a Corto Plazo		1,359,864.40		1,202,038.94		(157,825.46)	18
2162	Fondos en Administración a Corto Plazo		31,136.55				(31,136.55)	19
2171	Provisión para Demandas y Juicios a Corto Plazo		2,711,806.61		2,711,806.61			
2211	Proveedores por Pagar a Largo Plazo		75,855,110.80		75,858,446.04		3,335.24	20
2212	Contratistas por Obras Públicas por Pagar a Largo Plazo		1,645,882,060.23		1,645,882,060.23			
2249	Otros Pasivos Diferidos a Largo Plazo		1,548,615,221.75		1,548,502,027.71		(113,194.04)	21
2252	Fondos en Administración a Largo Plazo		210,714,843.91		210,815,387.76		100,543.85	22
2261	Provisión para Demandas y Juicios a Largo Plazo		511,120.68		511,120.68			
3121	Donaciones de Capital		3,130,296.99		3,130,296.99			
3211	Resultados del Ejercicio (Ahorro/Desahorro)		1,491,875,282.00		1,804,855,419.40		312,980,137.40	23
3221	Resultados de Ejercicios Anteriores		34,645,351,702.64		36,132,374,859.43		1,487,023,156.79	24
3231	Revalúo de Bienes Inmuebles		207,935,219.95		219,966,299.92		12,031,079.97	25
3232	Revalúo de Bienes Muebles		2,737,589.11		2,737,589.11			
3233	Revalúo de Bienes Intangibles		(50,542.55)		(50,542.55)			
3252	Cambios por Errores Contables		(2,705,436.85)		(2,705,436.85)			
TOTALES		40,319,196,153.72	40,319,196,153.72	42,010,682,821.82	42,010,682,821.82	1,691,486,668.10	1,691,486,668.10	

Lic. Octavio Gutiérrez Suárez

Coordinador de Administración y Finanzas

L.C.P. Javier Walter Avendaño Córdova

Director de Presupuesto y Contabilidad

SISTEMA CONTABLE 2022
ESTADO ANALÍTICO DE INGRESOS
DEL 1o. DE ENERO AL 31 DE DICIEMBRE DE 2022

Fecha:


RUBRO DE INGRESOS	ESTIMADO	AMPLIACIONES Y REDUCCIONES	INGRESO		DEVENGADO	RECAUDADO	DIFERENCIA (RECAUDADO - ESTIMADO)
			MODIFICADO				
Impuestos	0.00	0.00	0.00	0.00	0.00	0.00	0.00
Cuotas y Aportaciones de Seguridad Social	0.00	0.00	0.00	0.00	0.00	0.00	0.00
Contribuciones de Mejoras	0.00	0.00	0.00	0.00	0.00	0.00	0.00
Derechos	0.00	0.00	0.00	0.00	0.00	0.00	0.00
Productos	0.00	0.00	0.00	0.00	0.00	0.00	0.00
Aprovechamientos	0.00	0.00	0.00	0.00	0.00	0.00	0.00
Ingresos por Venta de Bienes, Prestación de Servicios y Otros	0.00	0.00	0.00	0.00	0.00	0.00	0.00
Ingresos	0.00	0.00	0.00	0.00	0.00	0.00	0.00
Participaciones, Aportaciones, Convenios, Incentivos Derivados de la Colaboración Fiscal y Fondos Distintos de Aportaciones	0.00	0.00	0.00	0.00	0.00	0.00	0.00
Transferencias, Asignaciones, Subsidios y Subvenciones, y Pensiones y Jubilaciones	0.00	0.00	0.00	0.00	0.00	0.00	0.00
Ingresos Derivados de Financiamientos	0.00	0.00	0.00	0.00	0.00	0.00	0.00
Total	0.00	0.00	0.00	0.00	0.00	0.00	0.00

Ingresos Excedentes

RUBRO DE INGRESOS	ESTIMADO	AMPLIACIONES Y REDUCCIONES	INGRESO		DEVENGADO	RECAUDADO	DIFERENCIA (RECAUDADO - ESTIMADO)
			MODIFICADO				
Ingresos del Poder Ejecutivo Federal o Estatal y de los Municipios	0.00	0.00	0.00	0.00	0.00	0.00	0.00
Impuestos	0.00	0.00	0.00	0.00	0.00	0.00	0.00
Cuotas y Aportaciones de Seguridad Social	0.00	0.00	0.00	0.00	0.00	0.00	0.00
Contribuciones de Mejoras	0.00	0.00	0.00	0.00	0.00	0.00	0.00
Derechos	0.00	0.00	0.00	0.00	0.00	0.00	0.00
Productos	0.00	0.00	0.00	0.00	0.00	0.00	0.00
Aprovechamientos	0.00	0.00	0.00	0.00	0.00	0.00	0.00
Participaciones, Aportaciones, Convenios, Incentivos Derivados de la Colaboración Fiscal y Fondos Distintos de Aportaciones	0.00	0.00	0.00	0.00	0.00	0.00	0.00
Transferencias, Asignaciones, Subsidios y Subvenciones, y Pensiones y Jubilaciones	0.00	0.00	0.00	0.00	0.00	0.00	0.00
Ingresos de los Entes públicos de los Poderes Legislativo y Judicial, de los Organos Autonomos y del Sector Paraestatal o Paramunicipal, así como de las Empresas Productivas del Estado	0.00	0.00	0.00	0.00	0.00	0.00	0.00
Cuotas y Aportaciones de Seguridad Social	0.00	0.00	0.00	0.00	0.00	0.00	0.00
Productos	0.00	0.00	0.00	0.00	0.00	0.00	0.00
Ingresos por Venta de Bienes, Prestación de Servicios y Otros Ingresos	0.00	0.00	0.00	0.00	0.00	0.00	0.00
Transferencias, Asignaciones, Subsidios y Subvenciones, y Pensiones y Jubilaciones	0.00	0.00	0.00	0.00	0.00	0.00	0.00
Ingresos Derivados de Financiamiento	0.00	0.00	0.00	0.00	0.00	0.00	0.00
Ingresos Derivados de Financiamientos	0.00	0.00	0.00	0.00	0.00	0.00	0.00
Total	0.00	0.00	0.00	0.00	0.00	0.00	0.00

Ingresos Excedentes

NO APLICA



SISTEMA CONTABLE 2022

ESTADO ANALÍTICO DE INGRESOS/CON RECURSOS DEL EJERCICIO
DEL 1o. DE ENERO AL 31 DE DICIEMBRE DE 2022

Fecha: 09/02/2023
Página 1 de 1

RUBRO DE INGRESOS	ESTIMADO		INGRESO		DEVENGADO		RECAUDADO		DIFERENCIA (RECAUDADO - ESTIMADO)
	ESTIMADO	AMPLIACIONES Y REDUCCIONES	MODIFICADO	INGRESO	DEVENGADO	RECAUDADO	RECAUDADO	DIFERENCIA (RECAUDADO - ESTIMADO)	
Impuestos	0.00	0.00	0.00	0.00	0.00	0.00	0.00	0.00	0.00
Cuotas y Aportaciones de Seguridad Social	0.00	0.00	0.00	0.00	0.00	0.00	0.00	0.00	0.00
Contribuciones de Mejoras	0.00	0.00	0.00	0.00	0.00	0.00	0.00	0.00	0.00
Derechos	0.00	0.00	0.00	0.00	0.00	0.00	0.00	0.00	0.00
Productos	0.00	0.00	0.00	0.00	0.00	0.00	0.00	0.00	0.00
Aprovechamientos	0.00	0.00	0.00	0.00	0.00	0.00	0.00	0.00	0.00
Ingresos por Venta de Bienes, Prestación de Servicios y Otros	0.00	0.00	0.00	0.00	0.00	0.00	0.00	0.00	0.00
Ingresos	0.00	0.00	0.00	0.00	0.00	0.00	0.00	0.00	0.00
Participaciones, Aportaciones, Convenios, Incentivos Derivados de la Colaboración Fiscal y Fondos Distintos de Aportaciones	0.00	0.00	0.00	0.00	0.00	0.00	0.00	0.00	0.00
Transferencias, Asignaciones, Subsidios y Subvenciones, y Pensiones y Jubilaciones	0.00	0.00	0.00	0.00	0.00	0.00	0.00	0.00	0.00
Ingresos Derivados de Financiamientos	0.00	0.00	0.00	0.00	0.00	0.00	0.00	0.00	0.00
Total	0.00	0.00	0.00	0.00	0.00	0.00	0.00	0.00	0.00

Ingresos Excedentes

RUBRO DE INGRESOS	ESTIMADO		INGRESO		DEVENGADO		RECAUDADO		DIFERENCIA (RECAUDADO - ESTIMADO)
	ESTIMADO	AMPLIACIONES Y REDUCCIONES	MODIFICADO	INGRESO	DEVENGADO	RECAUDADO	RECAUDADO	DIFERENCIA (RECAUDADO - ESTIMADO)	
Ingresos del Poder Ejecutivo Federal o Estatal y de los Municipios	0.00	0.00	0.00	0.00	0.00	0.00	0.00	0.00	0.00
Impuestos	0.00	0.00	0.00	0.00	0.00	0.00	0.00	0.00	0.00
Cuotas y Aportaciones de Seguridad Social	0.00	0.00	0.00	0.00	0.00	0.00	0.00	0.00	0.00
Contribuciones de Mejoras	0.00	0.00	0.00	0.00	0.00	0.00	0.00	0.00	0.00
Derechos	0.00	0.00	0.00	0.00	0.00	0.00	0.00	0.00	0.00
Productos	0.00	0.00	0.00	0.00	0.00	0.00	0.00	0.00	0.00
Aprovechamientos	0.00	0.00	0.00	0.00	0.00	0.00	0.00	0.00	0.00
Participaciones, Aportaciones, Convenios, Incentivos Derivados de la Colaboración Fiscal y Fondos Distintos de Aportaciones	0.00	0.00	0.00	0.00	0.00	0.00	0.00	0.00	0.00
Transferencias, Asignaciones, Subsidios y Subvenciones, y Pensiones y Jubilaciones	0.00	0.00	0.00	0.00	0.00	0.00	0.00	0.00	0.00
Ingresos de los Entes públicos de los Poderes Legislativo y Judicial, de los Organos Autónomos y del Sector Paraestatal o Paramunicipal, así como de las Empresas Productivas del Estado	0.00	0.00	0.00	0.00	0.00	0.00	0.00	0.00	0.00
Cuidas y Aportaciones de Seguridad Social	0.00	0.00	0.00	0.00	0.00	0.00	0.00	0.00	0.00
Productos	0.00	0.00	0.00	0.00	0.00	0.00	0.00	0.00	0.00
Ingresos por Venta de Bienes, Prestación de Servicios y Otros Ingresos	0.00	0.00	0.00	0.00	0.00	0.00	0.00	0.00	0.00
Transferencias, Asignaciones, Subsidios y Subvenciones, y Pensiones y Jubilaciones	0.00	0.00	0.00	0.00	0.00	0.00	0.00	0.00	0.00
Ingresos Derivados de Financiamiento	0.00	0.00	0.00	0.00	0.00	0.00	0.00	0.00	0.00
Ingresos Derivados de Financiamientos	0.00	0.00	0.00	0.00	0.00	0.00	0.00	0.00	0.00
Total	0.00	0.00	0.00	0.00	0.00	0.00	0.00	0.00	0.00

Ingresos Excedentes

NO APLICA



SISTEMA CONTABLE 2022

ESTADO ANALÍTICO DE INGRESOS/CON RECURSOS DE AÑOS ANTERIORES
DEL 10. DE ENERO AL 31 DE DICIEMBRE DE 2022

Fecha:

Página 1 de 1
09/02/2023

RUBRO DE INGRESOS	ESTIMADO		INGRESO		DEVENGADO	RECAUDADO	DIFERENCIA (RECAUDADO - ESTIMADO)
	ESTIMADO	AMPLIACIONES Y REDUCCIONES	MODIFICADO	INGRESO			
Total	0.00	0.00	0.00	0.00	0.00	0.00	0.00
Ingresos Excedentes							
Total	0.00	0.00	0.00	0.00	0.00	0.00	0.00
Ingresos del Poder Ejecutivo Federal o Estatal y de los Municipios							
Impuestos	0.00	0.00	0.00	0.00	0.00	0.00	0.00
Cuotas y Aportaciones de Seguridad Social	0.00	0.00	0.00	0.00	0.00	0.00	0.00
Contribuciones de Mejoras	0.00	0.00	0.00	0.00	0.00	0.00	0.00
Derechos	0.00	0.00	0.00	0.00	0.00	0.00	0.00
Productos	0.00	0.00	0.00	0.00	0.00	0.00	0.00
Aprovechamientos	0.00	0.00	0.00	0.00	0.00	0.00	0.00
Ingresos por Venta de Bienes, Prestación de Servicios y Otros Ingresos	0.00	0.00	0.00	0.00	0.00	0.00	0.00
Participaciones, Aportaciones, Convenios, Incentivos Derivados de la Colaboración Fiscal y Fondos Distintos de Aportaciones	0.00	0.00	0.00	0.00	0.00	0.00	0.00
Transferencias, Asignaciones, Subsidios y Subvenciones, y Pensiones y Jubilaciones	0.00	0.00	0.00	0.00	0.00	0.00	0.00
Ingresos Derivados de Financiamientos	0.00	0.00	0.00	0.00	0.00	0.00	0.00
Total	0.00	0.00	0.00	0.00	0.00	0.00	0.00
Ingresos del Poder Ejecutivo Federal o Estatal y de los Municipios							
Cuotas y Aportaciones de Seguridad Social	0.00	0.00	0.00	0.00	0.00	0.00	0.00
Contribuciones de Mejoras	0.00	0.00	0.00	0.00	0.00	0.00	0.00
Derechos	0.00	0.00	0.00	0.00	0.00	0.00	0.00
Productos	0.00	0.00	0.00	0.00	0.00	0.00	0.00
Aprovechamientos	0.00	0.00	0.00	0.00	0.00	0.00	0.00
Participaciones, Aportaciones, Convenios, Incentivos Derivados de la Colaboración Fiscal y Fondos Distintos de Aportaciones	0.00	0.00	0.00	0.00	0.00	0.00	0.00
Transferencias, Asignaciones, Subsidios y Subvenciones, y Pensiones y Jubilaciones	0.00	0.00	0.00	0.00	0.00	0.00	0.00
Ingresos de los Entes públicos de los Poderes Legislativo y Judicial, de los Organos Autónomos y del Sector Parastatal o Paramunicipal, así como de las Empresas Productivas del Estado	0.00	0.00	0.00	0.00	0.00	0.00	0.00
Cuotas y Aportaciones de Seguridad Social	0.00	0.00	0.00	0.00	0.00	0.00	0.00
Productos	0.00	0.00	0.00	0.00	0.00	0.00	0.00
Ingresos por Venta de Bienes, Prestación de Servicios y Otros Ingresos	0.00	0.00	0.00	0.00	0.00	0.00	0.00
Transferencias, Asignaciones, Subsidios y Subvenciones, y Pensiones y Jubilaciones	0.00	0.00	0.00	0.00	0.00	0.00	0.00
Total	0.00	0.00	0.00	0.00	0.00	0.00	0.00
Ingresos Derivados de Financiamiento							
Ingresos Derivados de Financiamientos	0.00	0.00	0.00	0.00	0.00	0.00	0.00
Total	0.00	0.00	0.00	0.00	0.00	0.00	0.00
Ingresos Excedentes							
Total	0.00	0.00	0.00	0.00	0.00	0.00	0.00

NO APLICA



GOBIERNO CONSTITUCIONAL DEL ESTADO DE CHIAPAS
SECRETARÍA DE OBRAS PÚBLICAS

SISTEMA CONTABLE 2022
ENDEUDAMIENTO NETO
DEL 1o. DE ENERO AL 31 DE DICIEMBRE DE 2022

Fecha:

Página 1 de 1
09/02/2023

IDENTIFICACIÓN DE CRÉDITO O INSTRUMENTO	CONTRATACIÓN/ COLOCACIÓN	AMORTIZACIÓN	ENDEUDAMIENTO NETO
CRÉDITOS BANCARIOS			

TOTAL CRÉDITOS BANCARIOS

OTROS INSTRUMENTOS DE DEUDA

NO APLICA

TOTAL OTROS INSTRUMENTOS DE DEUDA

TOTAL

Lic. Ángel Carlos Torres Culebro
Secretario de Obras Públicas

Lic. Octavio Gutiérrez Suárez
Coordinador de Administración y Finanzas

"Bajo protesta de decir verdad declaramos que los Estados Financieros y sus notas, son razonablemente correctos y son responsabilidad del emisor".



GOBIERNO CONSTITUCIONAL DEL ESTADO DE CHIAPAS
SECRETARÍA DE OBRAS PÚBLICAS

SISTEMA CONTABLE 2022
INTERESES DE LA DEUDA
DEL 1o. DE ENERO AL 31 DE DICIEMBRE DE 2022

Fecha:

Página 1 de 1
09/02/2023

IDENTIFICACIÓN DE CRÉDITO O INSTRUMENTO	DEVENGADO	PAGADO
---	-----------	--------

CRÉDITOS BANCARIOS

TOTAL DE INTERESES DE CRÉDITOS BANCARIOS

OTROS INSTRUMENTOS DE DEUDA

TOTAL DE INTERESES DE OTROS INSTRUMENTOS DE DEUDA



TOTAL

NO APLICA

Lic. Ángel Carlos Torres Culebro
Secretario de Obras Públicas

Lic. Octavio Gutiérrez Suárez
Coordinador de Administración y Finanzas

“Bajo protesta de decir verdad declaramos que los Estados Financieros y sus notas, son razonablemente correctos y son responsabilidad del emisor”.




SISTEMA CONTABLE 2022
INDICADORES DE POSTURA FISCAL
DEL 1o. DE ENERO AL 31 DE DICIEMBRE DE 2022

Fecha: Página 1 de 1
 09/02/2023

CONCEPTO	ESTIMADO	DEVENGADO	PAGADO
I. Ingresos Presupuestarios	0.00	0.00	0.00
Ingresos del Gobierno de la Entidad Federativa	0.00	0.00	0.00
Ingresos del Sector Paraestatal	0.00	0.00	0.00
II. Egresos Presupuestarios	0.00	0.00	0.00
Egresos del Gobierno de la Entidad Federativa	0.00	0.00	0.00
Egresos del Sector Paraestatal	0.00	0.00	0.00
III. Balance Presupuestario (Superávit o Déficit) (III = I - II)	0.00	0.00	0.00

CONCEPTO	ESTIMADO	DEVENGADO	PAGADO
III. Balance Presupuestario (Superávit o Déficit)	0.00	0.00	0.00
IV. Intereses, Comisiones y Gastos de la Deuda	0.00	0.00	0.00
V. Balance Primario (Superávit o Déficit) (V = III - IV)	0.00	0.00	0.00
A. Financiamiento	0.00	0.00	0.00
B. Amortización de la Deuda	0.00	0.00	0.00
C. Endeudamiento o Desendeudamiento (C= A - B)	0.00	0.00	0.00

NO APLICA



SISTEMA CONTABLE 2022

INDICADORES DE POSTURA FISCAL / CON RECURSOS DEL EJERCICIO

DEL 1o. DE ENERO AL 31 DE DICIEMBRE DE 2022

Fecha:

Página 1 de 1
09/02/2023

CONCEPTO	ESTIMADO	DEVENGADO	PAGADO
I. Ingresos Presupuestarios	0.00	0.00	0.00
Ingresos del Gobierno de la Entidad Federativa	0.00	0.00	0.00
Ingresos del Sector Paraestatal	0.00	0.00	0.00
II. Egresos Presupuestarios	0.00	0.00	0.00
Egresos del Gobierno de la Entidad Federativa	0.00	0.00	0.00
Egresos del Sector Paraestatal	0.00	0.00	0.00
III. Balance Presupuestario (Superávit o Déficit) (III = I - II)	0.00	0.00	0.00
CONCEPTO	ESTIMADO	DEVENGADO	PAGADO
III. Balance Presupuestario (Superávit o Déficit)	0.00	0.00	0.00
IV. Intereses, Comisiones y Gastos de la Deuda	0.00	0.00	0.00
V. Balance Primario (Superávit o Déficit) (V = III - IV)	0.00	0.00	0.00
CONCEPTO	ESTIMADO	DEVENGADO	PAGADO
A. Financiamiento	0.00	0.00	0.00
B. Amortización de la Deuda	0.00	0.00	0.00
C. Endeudamiento o Desendeudamiento (C= A - B)	0.00	0.00	0.00

NO APLICA



SISTEMA CONTABLE 2022

INDICADORES DE POSTURA FISCAL / CON RECURSOS DE AÑOS ANTERIORES


DEL 1o. DE ENERO AL 31 DE DICIEMBRE DE 2022

Fecha:

Página 1 de 1
09/02/2023

CONCEPTO	ESTIMADO	DEVENGADO	PAGADO
I. Ingresos Presupuestarios	0.00	0.00	0.00
Ingresos del Gobierno de la Entidad Federativa	0.00	0.00	0.00
Ingresos del Sector Paraestatal	0.00	0.00	0.00
II. Egresos Presupuestarios	0.00	0.00	0.00
Egresos del Gobierno de la Entidad Federativa	0.00	0.00	0.00
Egresos del Sector Paraestatal	0.00	0.00	0.00
III. Balance Presupuestario (Superávit o Déficit) (III = I - II)	0.00	0.00	0.00
IV. Intereses, Comisiones y Gastos de la Deuda	0.00	0.00	0.00
V. Balance Primario (Superávit o Déficit) (V = III - IV)	0.00	0.00	0.00
A. Financiamiento	0.00	0.00	0.00
B. Amortización de la Deuda	0.00	0.00	0.00
C. Endeudamiento o Desendeudamiento (C= A - B)	0.00	0.00	0.00

NO APLICA



GOBIERNO CONSTITUCIONAL DEL ESTADO DE CHIAPAS
SECRETARÍA DE OBRAS PÚBLICAS

SISTEMA CONTABLE 2022

INFORME ANALÍTICO DE LA DEUDA PÚBLICA Y OTROS PASIVOS
DEL 1o. DE ENERO AL 31 DE DICIEMBRE DE 2022

Página 1 de 1
Fecha: 09/02/2023
LDF-2

Denominación de la Deuda Pública y Otros Pasivos	Saldo al 31 de diciembre de 2021	Disposiciones del Periodo	Amortizaciones del Periodo	Revaluaciones, Reclasificaciones y Otros Ajustes	Saldo Final del Periodo	Pago de Intereses del Periodo	Pago de Comisiones y demás costos asociados durante el Periodo
Deuda Pública							
Corto Plazo	0.00	0.00	0.00	0.00	0.00	0.00	0.00
Instituciones de Crédito							
Títulos y Valores							
Arrendamientos Financieros							
Largo Plazo	0.00	0.00	0.00	0.00	0.00	0.00	0.00
Instituciones de Crédito							
Títulos y Valores							
Arrendamientos Financieros							
Otros Pasivos	3,970,922,042.43				3,850,374,336.37		
Total de la Deuda Pública y Otros Pasivos	3,970,922,042.43	0.00	0.00	0.00	3,850,374,336.37	0.00	0.00

Deuda Contingente (Informativo)

Valor de Instrumentos Bono Cupón Cero (Informativo)

Instrumento Bono Cupón Cero 1, Bonobras

Instrumento Bono Cupón Cero 2, Bonobras

Obligaciones a Corto Plazo	Monto Contratado	Plazo Pactado	Tasa de Interés	Comisiones y Costos Relacionados	Tasa Efectiva
Obligaciones a Corto Plazo (Informativo)					

Lic. Ángel Carlos Torres Culebro
Secretario de Obras Públicas

Lic. Octavio Gutiérrez Suárez
Coordinador de Administración y Finanzas

GOBIERNO CONSTITUCIONAL DEL ESTADO DE CHIAPAS
SECRETARÍA DE OBRAS PÚBLICAS

SISTEMA CONTABLE 2022

INFORME ANALÍTICO DE OBLIGACIONES DIFERENTES DE FINANCIAMIENTOS

DEL 1o. DE ENERO AL 31 DE DICIEMBRE DE 2022

Fecha:

Página 1 de 1
09/02/2023

LDF-3

APP'S	DENOMINACIÓN DE LAS OBLIGACIONES DIFERENTES DE FINANCIAMIENTO	FECHA DEL CONTRATO	FECHA DE INICIO DE OPERACION DEL PROYECTO	FECHA DE VENCIMIENTO	MONTO DE LA INVERSION PACTADO	PLAZO PACTADO	MONTO PROMEDIO MENSUAL DEL PAGO DE LA CONTRAPRESTACION	MONTO PROMEDIO MENSUAL DEL PAGO DE LA CONTRAPRESTACION CORRESPONDIENTE AL PAGO DE INVERSION	MONTO PAGADO DE LA INVERSION AL 31 DE DICIEMBRE DE 2022	MONTO PAGADO DE LA INVERSION ACTUALIZADO AL 31 DE DICIEMBRE DE 2022	\$ALDO PENDIENTE POR PAGAR DE LA INVERSION AL 31 DE DICIEMBRE DE 2022
-------	---	--------------------	---	----------------------	-------------------------------	---------------	--	---	---	---	---

APP'S

APP 1

APP 2

APP 3

APP XX

Otros instrumentos

Otro instrumento 1


Otro instrumento 2

Otro instrumento 3

Otro instrumento XX

Total de Obligaciones
Diferentes de Financiamiento

NO APLICA



CONCEPTO	ESTIMADO/APROBADO	DEVENGADO	RECAUDADO/PAGADO
Ingresos Totales			
Ingresos de Libre Disposición	0.00	0.00	0.00
Transferencias Federales Etiquetadas	0.00	0.00	0.00
Financiamiento Neto			
Egresos Presupuestarios			
Gasto No Etiquetado (sin incluir Amortización de la Deuda Pública)	0.00	0.00	0.00
Gasto Etiquetado (sin incluir Amortización de la Deuda Pública)	0.00	0.00	0.00
Remanentes del Ejercicio Anterior			
Remanentes de Ingresos de Libre Disposición aplicados en el periodo			
Remanentes de Transferencias Federales Etiquetadas aplicados en el periodo			
Balance Presupuestario	0.00	0.00	0.00
Balance Presupuestario sin Financiamiento Neto	0.00	0.00	0.00
Balance Presupuestario sin Financiamiento Neto y sin Remanentes del Ejercicio Anterior	0.00	0.00	0.00
CONCEPTO	APROBADO	DEVENGADO	PAGADO
Intereses, Comisiones y Gastos de la Deuda	0.00	0.00	0.00
Intereses, Comisiones y Gastos de la Deuda con Gasto No Etiquetado	0.00	0.00	0.00
Intereses, Comisiones y Gastos de la Deuda con Gasto Etiquetado	0.00	0.00	0.00
Balance Primario	0.00	0.00	0.00
Financiamiento			
Financiamiento con Fuente de Pago de Ingresos de Libre Disposición	0.00	0.00	0.00
Financiamiento con Fuente de Pago de Ingresos de Libre Disposición	0.00	0.00	0.00
Financiamiento con Fuente de Pago de Transferencias Federales Etiquetadas	0.00	0.00	0.00
Amortización de la Deuda	0.00	0.00	0.00
Amortización de la Deuda Pública con Gasto No Etiquetado	0.00	0.00	0.00
Amortización de la Deuda Pública con Gasto Etiquetado	0.00	0.00	0.00
Financiamiento Neto	0.00	0.00	0.00
CONCEPTO	ESTIMADO/APROBADO	DEVENGADO	RECAUDADO/PAGADO
Ingresos de Libre Disposición	0.00	0.00	0.00
Ingresos de Libre Disposición	0.00	0.00	0.00
Financiamiento Neto con Fuente de Pago de Ingresos de Libre Disposición	0.00	0.00	0.00
Financiamiento con Fuente de Pago de Ingresos de Libre Disposición	0.00	0.00	0.00
Financiamiento con Fuente de Pago de Transferencias Federales Etiquetadas	0.00	0.00	0.00
Amortización de la Deuda Pública con Gasto No Etiquetado	0.00	0.00	0.00
Amortización de la Deuda Pública con Gasto No Etiquetado	0.00	0.00	0.00
Amortización de la Deuda Pública (sin incluir amortización de la Deuda Pública)	0.00	0.00	0.00
Remanentes de Ingresos de Libre Disposición aplicados en el periodo			
Balance Presupuestario de Recursos Disponibles	0.00	0.00	0.00
Balance Presupuestario de Recursos Disponibles sin Financiamiento Neto	0.00	0.00	0.00
CONCEPTO	ESTIMADO/APROBADO	DEVENGADO	RECAUDADO/PAGADO
Transferencias Federales Etiquetadas	0.00	0.00	0.00
Transferencias Federales Etiquetadas	0.00	0.00	0.00
Financiamiento Neto con fuente de Pago de Transferencias Federales Etiquetadas	0.00	0.00	0.00
Financiamiento con Fuente de Pago de Transferencias Federales Etiquetadas	0.00	0.00	0.00
Amortización de la Deuda Pública con Gasto Etiquetado	0.00	0.00	0.00
Gasto Etiquetado (sin incluir Amortización de la Deuda Pública)	0.00	0.00	0.00
Remanentes de Transferencias Federales Etiquetadas aplicados en el periodo			
Balance Presupuestario de Recursos Etiquetados	0.00	0.00	0.00
Balance Presupuestario de Recursos Etiquetados sin Financiamiento Neto	0.00	0.00	0.00

NO APLICA



RUBRO DE INGRESOS	INGRESO					DIFERENCIA
	ESTIMADO	AMPLIACIONES Y REDUCCIONES	MODIFICADO	DEVENGADO	RECAUDADO	
Ingresos de Libre Disposición						
Impuestos	0.00	0.00	0.00	0.00	0.00	0.00
Cuidas y Aportaciones de Seguridad Social	0.00	0.00	0.00	0.00	0.00	0.00
Contribuciones de Mejoras	0.00	0.00	0.00	0.00	0.00	0.00
Derechos	0.00	0.00	0.00	0.00	0.00	0.00
Productos	0.00	0.00	0.00	0.00	0.00	0.00
Aprovechamientos	0.00	0.00	0.00	0.00	0.00	0.00
Ingresos por Venta de Bienes y Prestación de Servicios	0.00	0.00	0.00	0.00	0.00	0.00
Participaciones	0.00	0.00	0.00	0.00	0.00	0.00
Fondo General de Participaciones	0.00	0.00	0.00	0.00	0.00	0.00
Fondo de Fomento Municipal	0.00	0.00	0.00	0.00	0.00	0.00
Fondo de Fiscalización y Recaudación	0.00	0.00	0.00	0.00	0.00	0.00
Fondo de Compensación	0.00	0.00	0.00	0.00	0.00	0.00
Fondo de Extracción de Hidrocarburos	0.00	0.00	0.00	0.00	0.00	0.00
Impuesto Especial Sobre Producción y Servicios	0.00	0.00	0.00	0.00	0.00	0.00
0.136% de la Recaudación Federal Participable	0.00	0.00	0.00	0.00	0.00	0.00
3.17% Sobre Extracción de Petróleo	0.00	0.00	0.00	0.00	0.00	0.00
Gasolinas y Diesel	0.00	0.00	0.00	0.00	0.00	0.00
Fondo del Impuesto Sobre la Renta	0.00	0.00	0.00	0.00	0.00	0.00
Fondo de Estabilización de los Ingresos de las Entidades Federativas	0.00	0.00	0.00	0.00	0.00	0.00
Incentivos Derivados de la Colaboración Fiscal	0.00	0.00	0.00	0.00	0.00	0.00
Tenencia o Uso de Vehículos	0.00	0.00	0.00	0.00	0.00	0.00
Fondo de Compensación ISAN	0.00	0.00	0.00	0.00	0.00	0.00
Impuesto Sobre Automóviles Nuevos	0.00	0.00	0.00	0.00	0.00	0.00
Fondo de Compensación de Repesos-Intermedios	0.00	0.00	0.00	0.00	0.00	0.00
Otros Incentivos Económicos	0.00	0.00	0.00	0.00	0.00	0.00
Transferencias y Asignaciones	0.00	0.00	0.00	0.00	0.00	0.00
Convenios	0.00	0.00	0.00	0.00	0.00	0.00
Otros Convenios y Subsidios	0.00	0.00	0.00	0.00	0.00	0.00
Otros Ingresos de Libre Disposición	0.00	0.00	0.00	0.00	0.00	0.00
Participaciones en Ingresos Locales	0.00	0.00	0.00	0.00	0.00	0.00
Otros Ingresos de Libre Disposición	0.00	0.00	0.00	0.00	0.00	0.00
Total Ingresos de Libre Disposición	0.00	0.00	0.00	0.00	0.00	0.00
Ingresos Excedentes de Ingresos de Libre Disposición						0.00
Transferencias Federales Etiquetadas						
Aportaciones	0.00	0.00	0.00	0.00	0.00	0.00
Fondo de Aportaciones para la Nómina Educativa y Gasto Operativo	0.00	0.00	0.00	0.00	0.00	0.00
Fondo de Aportaciones para los Servicios de Salud	0.00	0.00	0.00	0.00	0.00	0.00
Fondo de Aportaciones para la Infraestructura Social	0.00	0.00	0.00	0.00	0.00	0.00
Fondo de Aportaciones para el Fortalecimiento de los Municipios y de las Demarcaciones Territoriales del Distrito Federal	0.00	0.00	0.00	0.00	0.00	0.00
Fondo de Aportaciones Múltiples	0.00	0.00	0.00	0.00	0.00	0.00
Fondo de Aportaciones para la Educación Tecnológica y de Adultos	0.00	0.00	0.00	0.00	0.00	0.00
Fondo de Aportaciones para la Seguridad Pública de los Estados y del Distrito Federal	0.00	0.00	0.00	0.00	0.00	0.00
Fondo de Aportaciones para el Fortalecimiento de las Entidades Federativas	0.00	0.00	0.00	0.00	0.00	0.00
Convenios	0.00	0.00	0.00	0.00	0.00	0.00
Convenios de Protección Social en Salud	0.00	0.00	0.00	0.00	0.00	0.00
Convenios de Descentralización	0.00	0.00	0.00	0.00	0.00	0.00
Convenios de Reasignación	0.00	0.00	0.00	0.00	0.00	0.00
Otros Convenios y Subsidios	0.00	0.00	0.00	0.00	0.00	0.00
Fondos Distintos de Aportaciones	0.00	0.00	0.00	0.00	0.00	0.00
Fondo para Entidades Federativas y Municipios Productores de Hidrocarburos	0.00	0.00	0.00	0.00	0.00	0.00
Fondo Minero	0.00	0.00	0.00	0.00	0.00	0.00
Transferencias Asignaciones, Subsidios y Subvenciones, y Pensiones y Jubilaciones	0.00	0.00	0.00	0.00	0.00	0.00
Otras Transferencias Federales Etiquetadas	0.00	0.00	0.00	0.00	0.00	0.00
Total de Transferencias Federales Etiquetadas	0.00	0.00	0.00	0.00	0.00	0.00
Ingresos Derivados de Financiamientos	0.00	0.00	0.00	0.00	0.00	0.00
Ingresos Derivados de Financiamientos	0.00	0.00	0.00	0.00	0.00	0.00
Total de Ingresos	0.00	0.00	0.00	0.00	0.00	0.00
Datos Informativos						
Ingresos Derivados de Financiamientos con Fuente de Pago de Ingresos de Libre Disposición	0.00	0.00	0.00	0.00	0.00	0.00
Ingresos Derivados de Financiamientos con Fuente de Pago de Transferencias Federales Etiquetadas	0.00	0.00	0.00	0.00	0.00	0.00
Ingresos Derivados de Financiamientos	0.00	0.00	0.00	0.00	0.00	0.00

NO APLICA

RUBRO DE INGRESOS	INGRESO					DIFERENCIA
	ESTIMADO	AMPLIACIONES Y REDUCCIONES	MODIFICADO	DEVENGADO	RECAUDADO	
Ingresos de Libre Disposición						
Impuestos	0.00	0.00	0.00	0.00	0.00	0.00
Cuentas y Aportaciones de Seguridad Social	0.00	0.00	0.00	0.00	0.00	0.00
Contribuciones de Mejoras	0.00	0.00	0.00	0.00	0.00	0.00
Derechos	0.00	0.00	0.00	0.00	0.00	0.00
Productos	0.00	0.00	0.00	0.00	0.00	0.00
Aprovechamientos	0.00	0.00	0.00	0.00	0.00	0.00
Ingresos por Venta de Bienes y Prestación de Servicios	0.00	0.00	0.00	0.00	0.00	0.00
Participaciones	0.00	0.00	0.00	0.00	0.00	0.00
Fondo General de Participaciones	0.00	0.00	0.00	0.00	0.00	0.00
Fondo de Fomento Municipal	0.00	0.00	0.00	0.00	0.00	0.00
Fondo de Fiscalización y Recaudación	0.00	0.00	0.00	0.00	0.00	0.00
Fondo de Compensación	0.00	0.00	0.00	0.00	0.00	0.00
Fondo de Extracción de Hidrocarburos	0.00	0.00	0.00	0.00	0.00	0.00
Impuesto Especial Sobre Producción y Servicios	0.00	0.00	0.00	0.00	0.00	0.00
0.136% de la Recaudación Federal Participable	0.00	0.00	0.00	0.00	0.00	0.00
3.17% Sobre Extracción de Petróleo	0.00	0.00	0.00	0.00	0.00	0.00
Gasolinas y Diésel	0.00	0.00	0.00	0.00	0.00	0.00
Fondo del Impuesto Sobre la Renta	0.00	0.00	0.00	0.00	0.00	0.00
Fondo de Estabilización de los Ingresos de las Entidades Federativas	0.00	0.00	0.00	0.00	0.00	0.00
Incentivos Derivados de la Colaboración Fiscal	0.00	0.00	0.00	0.00	0.00	0.00
Tenencia o Uso de Vehículos	0.00	0.00	0.00	0.00	0.00	0.00
Fondo de Compensación ISAN	0.00	0.00	0.00	0.00	0.00	0.00
Impuesto Sobre Automóviles Nuevos	0.00	0.00	0.00	0.00	0.00	0.00
Fondo de Compensación de Repecos-Intermedios	0.00	0.00	0.00	0.00	0.00	0.00
Otros Incentivos Económicos	0.00	0.00	0.00	0.00	0.00	0.00
Transferencias y Asignaciones	0.00	0.00	0.00	0.00	0.00	0.00
Convenios	0.00	0.00	0.00	0.00	0.00	0.00
Otros Convenios y Subsidios	0.00	0.00	0.00	0.00	0.00	0.00
Otros Ingresos de Libre Disposición	0.00	0.00	0.00	0.00	0.00	0.00
Participaciones en Ingresos Locales	0.00	0.00	0.00	0.00	0.00	0.00
Otros Ingresos de Libre Disposición	0.00	0.00	0.00	0.00	0.00	0.00
Total Ingresos de Libre Disposición	0.00	0.00	0.00	0.00	0.00	0.00
Ingresos Excedentes de Ingresos de Libre Disposición	0.00	0.00	0.00	0.00	0.00	0.00
Transferencias Federales Etiquetadas						
Aportaciones	0.00	0.00	0.00	0.00	0.00	0.00
Fondo de Aportaciones para la Normativa Educativa y Gasto Operativo	0.00	0.00	0.00	0.00	0.00	0.00
Fondo de Aportaciones para los Servicios de Salud	0.00	0.00	0.00	0.00	0.00	0.00
Fondo de Aportaciones para la Infraestructura Social	0.00	0.00	0.00	0.00	0.00	0.00
Fondo de Aportaciones para el Fortalecimiento de los Municipios y de las Demarcaciones Territoriales del Distrito Federal	0.00	0.00	0.00	0.00	0.00	0.00
Fondo de Aportaciones Múltiples	0.00	0.00	0.00	0.00	0.00	0.00
Fondo de Aportaciones para la Educación Tecnológica y de Adultos	0.00	0.00	0.00	0.00	0.00	0.00
Fondo de Aportaciones para la Seguridad Pública de los Estados y del Distrito Federal	0.00	0.00	0.00	0.00	0.00	0.00
Fondo de Aportaciones para el Fortalecimiento de las Entidades Federativas	0.00	0.00	0.00	0.00	0.00	0.00
Convenios	0.00	0.00	0.00	0.00	0.00	0.00
Convenios de Protección Social en Salud	0.00	0.00	0.00	0.00	0.00	0.00
Convenios de Descentralización	0.00	0.00	0.00	0.00	0.00	0.00
Convenios de Reasignación	0.00	0.00	0.00	0.00	0.00	0.00
Otros Convenios y Subsidios	0.00	0.00	0.00	0.00	0.00	0.00
Fondos Distintos de Aportaciones	0.00	0.00	0.00	0.00	0.00	0.00
Fondo para Entidades Federativas y Municipios Productores de Hidrocarburos	0.00	0.00	0.00	0.00	0.00	0.00
Fondo Minero	0.00	0.00	0.00	0.00	0.00	0.00
Transferencias, Asignaciones, Subsidios y Subvenciones, y Pensiones y Jubilaciones	0.00	0.00	0.00	0.00	0.00	0.00
Otras Transferencias Federales Etiquetadas	0.00	0.00	0.00	0.00	0.00	0.00
Total de Transferencias Federales Etiquetadas	0.00	0.00	0.00	0.00	0.00	0.00
Ingresos Derivados de Financiamientos	0.00	0.00	0.00	0.00	0.00	0.00
Ingresos Derivados de Financiamientos	0.00	0.00	0.00	0.00	0.00	0.00
Total de Ingresos	0.00	0.00	0.00	0.00	0.00	0.00
Datos Informativos						
Ingresos Derivados de Financiamientos con Fuente de Pago de Ingresos de Libre Disposición	0.00	0.00	0.00	0.00	0.00	0.00
Ingresos Derivados de Financiamientos con Fuente de Pago de Transferencias Federales Etiquetadas	0.00	0.00	0.00	0.00	0.00	0.00
Ingresos Derivados de Financiamientos	0.00	0.00	0.00	0.00	0.00	0.00

NO APLICA

RUBRO DE INGRESOS	ESTIMADO		INGRESO				DIFERENCIA
	ESTIMADO	AMPLIACIONES Y REDUCCIONES	MODIFICADO	DEVENGADO	RECAUDADO	DIFERENCIA	
Ingresos de Libre Disposición							
Impuestos	0.00	0.00	0.00	0.00	0.00	0.00	0.00
Cuentas y Aportaciones de Seguridad Social	0.00	0.00	0.00	0.00	0.00	0.00	0.00
Contribuciones de Mejoras	0.00	0.00	0.00	0.00	0.00	0.00	0.00
Derechos	0.00	0.00	0.00	0.00	0.00	0.00	0.00
Productos	0.00	0.00	0.00	0.00	0.00	0.00	0.00
Aprovechamientos	0.00	0.00	0.00	0.00	0.00	0.00	0.00
Ingresos por Venta de Bienes y Prestación de Servicios	0.00	0.00	0.00	0.00	0.00	0.00	0.00
Participaciones	0.00	0.00	0.00	0.00	0.00	0.00	0.00
Fondo General de Participaciones	0.00	0.00	0.00	0.00	0.00	0.00	0.00
Fondo de Fomento Municipal	0.00	0.00	0.00	0.00	0.00	0.00	0.00
Fondo de Fiscalización y Recaudación	0.00	0.00	0.00	0.00	0.00	0.00	0.00
Fondo de Compensación	0.00	0.00	0.00	0.00	0.00	0.00	0.00
Fondo de Extracción de Hidrocarburos	0.00	0.00	0.00	0.00	0.00	0.00	0.00
Impuesto Especial Sobre Producción y Servicios	0.00	0.00	0.00	0.00	0.00	0.00	0.00
0.136% de la Recaudación Federal Participable	0.00	0.00	0.00	0.00	0.00	0.00	0.00
3.17% Sobre Extracción de Petróleo	0.00	0.00	0.00	0.00	0.00	0.00	0.00
Gasolina y Diesel	0.00	0.00	0.00	0.00	0.00	0.00	0.00
Fondo del Impuesto Sobre la Renta	0.00	0.00	0.00	0.00	0.00	0.00	0.00
Fondo de Estabilización de los Ingresos de las Entidades Federativas	0.00	0.00	0.00	0.00	0.00	0.00	0.00
Incentivos Derivados de la Colaboración Fiscal	0.00	0.00	0.00	0.00	0.00	0.00	0.00
Tercería o Uso de Vehículos	0.00	0.00	0.00	0.00	0.00	0.00	0.00
Fondo de Compensación ISAN	0.00	0.00	0.00	0.00	0.00	0.00	0.00
Impuesto Sobre Automóviles Nuevos	0.00	0.00	0.00	0.00	0.00	0.00	0.00
Fondo de Compensación de Repecos-Intermedios	0.00	0.00	0.00	0.00	0.00	0.00	0.00
Otros Incentivos Económicos	0.00	0.00	0.00	0.00	0.00	0.00	0.00
Transferencias y Asignaciones	0.00	0.00	0.00	0.00	0.00	0.00	0.00
Convenios	0.00	0.00	0.00	0.00	0.00	0.00	0.00
Otros Convenios y Subsidios	0.00	0.00	0.00	0.00	0.00	0.00	0.00
Otros Ingresos de Libre Disposición	0.00	0.00	0.00	0.00	0.00	0.00	0.00
Participaciones en Ingresos Locales	0.00	0.00	0.00	0.00	0.00	0.00	0.00
Otros Ingresos de Libre Disposición	0.00	0.00	0.00	0.00	0.00	0.00	0.00
Otros Ingresos de Libre Disposición/ Con Recursos de Años Anteriores	0.00	0.00	0.00	0.00	0.00	0.00	0.00
Total Ingresos de Libre Disposición	0.00	0.00	0.00	0.00	0.00	0.00	0.00
Ingresos Excedentes de Ingresos de Libre Disposición							0.00
Transferencias Federales Etiquetadas							
Aportaciones	0.00	0.00	0.00	0.00	0.00	0.00	0.00
Fondo de Aportaciones para la Mínima Educativa y Gasto Operativo	0.00	0.00	0.00	0.00	0.00	0.00	0.00
Fondo de Aportaciones para los Servicios de Salud	0.00	0.00	0.00	0.00	0.00	0.00	0.00
Fondo de Aportaciones para la Infraestructura Social	0.00	0.00	0.00	0.00	0.00	0.00	0.00
Fondo de Aportaciones para el Fortalecimiento de los Municipios y de las Demarcaciones Territoriales del Distrito Federal	0.00	0.00	0.00	0.00	0.00	0.00	0.00
Federal	0.00	0.00	0.00	0.00	0.00	0.00	0.00
Fondo de Aportaciones Múltiples	0.00	0.00	0.00	0.00	0.00	0.00	0.00
Fondo de Aportaciones para la Educación Tecnológica y de Adultos	0.00	0.00	0.00	0.00	0.00	0.00	0.00
Fondo de Aportaciones para la Seguridad Pública de los Estados y del Distrito Federal	0.00	0.00	0.00	0.00	0.00	0.00	0.00
Fondo de Aportaciones para el Fortalecimiento de las Entidades Federativas	0.00	0.00	0.00	0.00	0.00	0.00	0.00
Convenios	0.00	0.00	0.00	0.00	0.00	0.00	0.00
Convenios de Protección Social en Salud	0.00	0.00	0.00	0.00	0.00	0.00	0.00
Convenios de Descentralización	0.00	0.00	0.00	0.00	0.00	0.00	0.00
Convenios de Reasignación	0.00	0.00	0.00	0.00	0.00	0.00	0.00
Otros Convenios y Subsidios	0.00	0.00	0.00	0.00	0.00	0.00	0.00
Fondos Distintos de Aportaciones	0.00	0.00	0.00	0.00	0.00	0.00	0.00
Fondo para Entidades Federativas y Municipios Productores de Hidrocarburos	0.00	0.00	0.00	0.00	0.00	0.00	0.00
Fondo Minería	0.00	0.00	0.00	0.00	0.00	0.00	0.00
Transferencias, Asignaciones, Subsidios y Subvenciones, y Pensiones y Jubilaciones	0.00	0.00	0.00	0.00	0.00	0.00	0.00
Otras Transferencias Federales Etiquetadas	0.00	0.00	0.00	0.00	0.00	0.00	0.00
Total de Transferencias Federales Etiquetadas	0.00	0.00	0.00	0.00	0.00	0.00	0.00
Ingresos Derivados de Financiamientos	0.00	0.00	0.00	0.00	0.00	0.00	0.00
Ingresos Derivados de Financiamientos	0.00	0.00	0.00	0.00	0.00	0.00	0.00
Total de Ingresos	0.00	0.00	0.00	0.00	0.00	0.00	0.00
Datos Informativos							
Ingresos Derivados de Financiamientos con Fuente de Pago de Ingresos de Libre Disposición	0.00	0.00	0.00	0.00	0.00	0.00	0.00
Ingresos Derivados de Financiamientos con Fuente de Pago de Transferencias Federales Etiquetadas	0.00	0.00	0.00	0.00	0.00	0.00	0.00
Ingresos Derivados de Financiamientos	0.00	0.00	0.00	0.00	0.00	0.00	0.00

NO APLICA