



“2022, Año de Ricardo Flores Magón, Precursor de la Revolución Mexicana”

SECRETARÍA DE OBRAS PÚBLICAS  
OFICIO DEL SECREARIO  
SECRETARÍA DE OBRAS PÚBLICAS  
AV. FIDEL PUIGCABALLERO S/N. Tuxtla Gutiérrez, Chiapas.  
Abril 27 de 2022

03 MAY 2022

Mtra. María Guadalupe Coutiño Morales  
Directora De Contabilidad Gubernamental  
Secretaría De Hacienda  
Torre Chiapas, Piso 9  
CIUDAD.

RECIBIDO  
DIRECCIÓN DE ADMINISTRACIÓN Y FINANZAS

Dando cumplimiento a la Normatividad Contable 2022, de conformidad al Capítulo II, artículo 49 fracción II inciso a), relativo a la **Información Mensual** me permito enviar a Usted, la información Contable en original debidamente firmada correspondiente al mes de **Febrero de 2022** de acuerdo a lo siguiente:

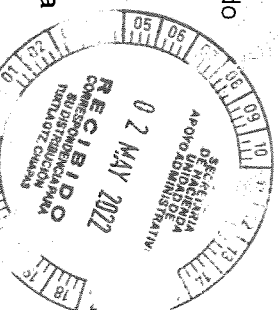
- 1.- Estado de Situación Financiera, en dos versiones, Nivel de cuentas y de Rubros (03 fojas).
- 2.- Estado de Actividades en dos versiones, Nivel de cuentas y de Rubros (04 fojas).
- 3.- Estado de Variación en la Hacienda Pública (01 foja).
- 4.- Estado Analítico del Activo, en dos versiones, Nivel de cuentas y por Rubros (04 fojas).
- 5.- Estado de Cambios en la Situación Financiera (01 foja).
- 6.- Estado de Flujos de Efectivo (01 foja).
- 7.- Estado Analítico de la Deuda y Otros Pasivos (01 foja).
- 8.- Notas de Memoria (01 foja).
- 9.- Balanza de Comprobación Mensual y Acumulada (06 fojas).
- 10.- Analítico de Aplicación y Disponibilidad del Presupuesto de Egreso (03 fojas).
- 11.- Integración del Presupuesto (01 foja).
- 12.- Variaciones en Cuentas de Balance. (02 fojas).
- 13.- Estado Analítico de Ingresos (01 foja).
- 14.- Endeudamiento Neto (01 foja).
- 15.- Intereses de la Deuda (01 foja).
- 16.- Indicadores de la Postura Fiscal (01 foja).
- 17.- Analítico de Saldos Mensual de todas las cuentas. ( se envía en medio magnético USB).
- 18.- Libro Diario(se envía en medio magnético USB).
- 19.- LDF-1 Estado de Situación Financiera Detallado (01 foja)
- 20.- LDF-2 Informe Analítico De La Deuda Publica y Otros Pasivos (01 foja)
- 21.- LDF-3 Informe Analítico de Obligaciones Diferentes de Financiamientos (01 foja)
- 22.- LDF-4 Balance Presupuestario (01 foja)
- 23.- LDF-5 Estado Analítico de Ingresos Detallado (01 foja).

SECRETARÍA DE OBRAS PÚBLICAS  
COMANDO EN JEFE  
SECRETARÍA DE OBRAS PÚBLICAS  
CHAPAS  
de Chiapas

02 MAY 2022

DESPACHADO  
DIRECCIÓN DE PRESUPUESTO  
Y CONTABILIDAD

L.C.P. Javier Walter Avendaño Córdova  
Director del Presupuesto y Contabilidad



C.c.p. Lic. Octavio Gutiérrez Suárez.- Coordinador de Administración y Finanzas. Para su Conocimiento.- Edificio.  
C.P. Elizabeth Marroquín Gálvez.-Jefa de la Unidad de Coordinación Administrativa de Organismos Públicos.- Mismo fin.- Secretaría de Hacienda.-  
Ciudad ARCHIVO/MINUTARIO  
CP JMVAC/bvnr/fmj\*\*\*

SECRETARÍA DE HACIENDA  
DIRECCIÓN DE CONTABILIDAD  
GUBERNAMENTAL  
RECIBIDO  
02 MAY 2022  
TUXTLA GUTIÉRREZ, CHIAPAS



GOBIERNO CONSTITUCIONAL DEL ESTADO DE CHIAPAS  
SECRETARÍA DE OBRAS PÚBLICAS

SISTEMA CONTABLE 2022  
ESTADO DE SITUACION FINANCIERA  
AL 28 DE FEBRERO DEL 2022  
(Cifras en Pesos)

Fecha: 26/04/2022  
Página 1 de 2

ACTIVO	2022		2021	
	Concepto		Concepto	
<b>Activo Circulante</b>			<b>PASIVO</b>	
<b>Efectivo y Equivalencias</b>	1,121,759,763.43	938,779,130.90	<b>Cuentas por Pagar a Corto Plazo</b>	283,920,364.45
Efectivo	0.00	0.00	Servicios Personales por Pagar a Corto Plazo	1,047,366.24
Bancos/Caerteras	0.00	0.00	Proveedores por Pagar a Corto Plazo	119,744.28
Inversiones Temporales (Hasta 3 Meses)	504,934,911.25	490,366,591.67	Contratistas por Obras Públicas por Pagar a Corto Plazo	200,529.82
Fondos con Afectación Específica	0.00	0.00	Transferencias y Aportaciones por Pagar a Corto Plazo	251,202,378.01
Depósitos de Fondos de Tercecos en Garantía y/o Administración	616,824,882.18	448,422,199.23	Intereses, Comisiones y Otros Gastos de la Deuda Pública por Pagar a Corto Plazo	0.00
Otros Efectivos y Equivalentes	0.00	0.00	Retenciones y Contribuciones por Pagar a Corto Plazo	0.00
<b>Derechos a Recibir Efectivo o Equivalentes</b>	125,113.82	125,113.82	Devoluciones de la Ley de Ingresos por Pagar a Corto Plazo	11,935,760.30
Inversiones Financieras de Corto Plazo	0.00	0.00	Otras Cuentas por Pagar a Corto Plazo	208,113.82
Cuentas por Cobrar a Corto Plazo	125,113.82	125,113.82	<b>Documentos por Pagar a Corto Plazo</b>	0.00
Ingresos por Recupiar a Corto Plazo	0.00	0.00	Documentos con Comisiones por Pagar a Corto Plazo	0.00
Deudores por Anticipos de la Tesorería a Corto Plazo	0.00	0.00	Corto Plazo	0.00
Préstamos Otorgados a Corto Plazo	0.00	0.00	Otros Documentos por Pagar a Corto Plazo	0.00
Otros Derechos a Recibir Efectivo o Equivalentes a Corto Plazo	0.00	0.00	<b>Deuda a Corto Plazo de la Deuda Pública a Largo Plazo</b>	0.00
<b>Derechos a Recibir Bienes o Servicios</b>	0.00	0.00	Prorata a Corto Plazo de la Deuda Pública Interna	0.00
Anticipos a Proveedores por Adquisición de Bienes y Prestación de Servicios a Corto Plazo	0.00	0.00	Prorata a Corto Plazo de la Deuda Pública Externa	0.00
Anticipos a Proveedores por Adquisición de Bienes Inmuebles y Muebles a Corto Plazo	0.00	0.00	Prorata a Corto Plazo de Arrendamiento Financiero	0.00
Anticipos a Proveedores por Adquisición de Bienes Intangibles a Corto Plazo	0.00	0.00	<b>Títulos y Valores a Corto Plazo</b>	0.00
Anticipos a Contratistas por Obras Públicas a Corto Plazo	0.00	0.00	Títulos y Valores de la Deuda Pública Interna a Corto Plazo	0.00
Otros Derechos a Recibir Bienes o Servicios a Corto Plazo	0.00	0.00	Títulos y Valores de la Deuda Pública Externa a Corto Plazo	0.00
<b>Inventarios</b>	0.00	0.00	<b>Pasivos Diferidos a Corto Plazo</b>	0.00
Inventario de Mercancías para Venta	0.00	0.00	Ingresos Cobrados por Adelantado a Corto Plazo	0.00
Inventario de Mercancías terminadas	0.00	0.00	Ingresos Cobrados por Adelantado a Corto Plazo	0.00
Inventario de Mercancías en Proceso de Elaboración	0.00	0.00	Otros Pasivos Diferidos a Corto Plazo	0.00
Inventario de Materias Primas, Materiales y Suministros para Producción	0.00	0.00	<b>Fondos y Bienes de Tercecos en Garantía y/o Administración a Corto Plazo</b>	31,143.19
Bienes en Tránsito	0.00	0.00	Fondos en Garantía a Corto Plazo	0.00
<b>Almacenes</b>	0.00	0.00	Fondos en Administración a Corto Plazo	31,443.19
Almacén de Materiales y Suministros de Consumo	0.00	0.00	Fondos Contingentes a Corto Plazo	0.00
<b>Estimación por Pérdida o Detractor de Activos Circulantes Efectivos o Equivalentes</b>	0.00	0.00	Fondos de Fideicomiso, Mandatos y Contratos Antológicos a Corto Plazo	0.00
Estimaciones para Cuentas Incobrables por Derechos a Recibir Efectivo o Equivalentes	0.00	0.00	Otros Fondos de Tercecos en Garantía y/o Administración a Corto Plazo	0.00
Estimación por Detractor de Inventarios	0.00	0.00	Valores y Bienes en Garantía a Corto Plazo	0.00
<b>Otros Activos Circulantes</b>	0.00	0.00	<b>Provisiones a Corto Plazo</b>	2,711,886.61
Valores en Garantía	0.00	0.00	Provisiones para Demandas y Juicios a Corto Plazo	2,711,886.61
Bienes Derivados de Embargos, Decretos, Asecuramientos y Dación en Pago	0.00	0.00	Provision para Contingencias a Corto Plazo	0.00
Fideicomisos, Mandatos y Contratos Antológicos	0.00	0.00	Otros Provisiones a Corto Plazo	0.00
Participaciones y Aportaciones de Capital	0.00	0.00	<b>Otros Pasivos a Corto Plazo</b>	241,516,315.18
<b>Total de Activos Circulantes</b>	1,121,884,876.95	938,894,244.42	Ingresos por Clasificar	0.00
<b>Activo No Circulante</b>			Rescandación por Participar	0.00
<b>Inversiones Financieras a Largo Plazo</b>	0.00	0.00	Otros Pasivos Circulantes	241,516,315.18
Inversiones a Largo Plazo	0.00	0.00	<b>Total de Pasivos Circulantes</b>	508,179,629.43
Títulos y Valores a Largo Plazo	0.00	0.00	<b>Pasivo No Circulante</b>	
Fideicomisos, Mandatos y Contratos Antológicos	0.00	0.00	<b>Cuentas por Pagar a Largo Plazo</b>	1,721,737,171.03
Participaciones y Aportaciones de Capital	0.00	0.00	Proveedores por Pagar a Largo Plazo	75,659,110.80
<b>Derechos a Recibir Efectivo o Equivalentes a Largo Plazo</b>	118,292,864.08	118,291,888.68	Contratistas por Obras Públicas por Pagar a Largo Plazo	1,645,892,060.23
Documentos por Cobrar a Largo Plazo	99,092,803.96	95,092,803.96	<b>Documentos por Pagar a Largo Plazo</b>	0.00
Deudores Inversos a Largo Plazo	231,959,780.22	231,959,084.22	Documentos con Comisiones por Obras Públicas por Pagar a Largo Plazo	0.00
Pólizas por Recuperar a Largo Plazo	0.00	0.00	Largo Plazo	0.00
Otros Documentos por Pagar a Largo Plazo	0.00	0.00	Otros Documentos por Pagar a Largo Plazo	0.00
Fondos Derivados a Recibir Efectivo o Equivalentes a Largo Plazo	0.00	0.00	<b>Deuda Pública a Largo Plazo</b>	0.00
<b>Bienes Inmuebles, Infraestructura y Construcciones en Proceso</b>	38,021,989,274.65	36,021,989,274.65	Títulos y Valores de la Deuda Pública Interna a Largo Plazo	0.00
Terrenos	3,408,641.00	3,408,641.00	Títulos y Valores de la Deuda Pública Externa a Largo Plazo	0.00
Viviendas	0.00	0.00	Préstamos de la Deuda Pública Interna por Pagar a Largo Plazo	0.00
Edificios no Habitacionales	255,595,274.00	255,595,274.00	Préstamos de la Deuda Pública Externa por Pagar a Largo Plazo	0.00
Infraestructura	0.00	0.00	Arrendamiento Financiero por Pagar a Largo Plazo	0.00
Construcciones en Proceso en Bienes de Dominio Público	30,873,343,243.55	30,873,343,243.55	<b>Pasivos Diferidos a Largo Plazo</b>	1,548,619,221.75
Construcciones en Proceso en Bienes Propios	4,889,652,116.10	4,889,652,116.10	Créditos Diferidos a Largo Plazo	0.00
Otros Bienes Inmuebles	0.00	0.00	Intereses Cobrados por Adelantado a Largo Plazo	0.00
<b>Bienes Muebles</b>	320,953,907.71	320,953,907.71	Otros Pasivos Diferidos a Largo Plazo	1,548,619,221.75
Mobiliario y Equipo de Administración	40,177,790.08	40,177,790.08	<b>Fondos y Bienes de Tercecos en Garantía y/o Administración a Largo Plazo</b>	210,716,208.71
Mobiliario y Equipo Educativo y Recreativo	1,701,668.70	1,701,668.70	Fondos en Garantía a Largo Plazo	0.00
Equipo e Instrumental Médico y de Laboratorio	107,546,823.08	107,546,823.08	Fondos en Administración a Largo Plazo	0.00
Vehículos y Equipo de Transporte	17,618,971.95	17,618,971.95	Fondos Contingentes a Largo Plazo	210,716,208.71
Equipo de Defensa y Seguridad	0.00	0.00	Fondos de Fideicomisos, Mandatos y Contratos Antológicos a Largo Plazo	0.00
Maquinaría, Otros Equipos y Herramientas	153,908,738.80	153,908,738.80	Otros Fondos de Tercecos en Garantía y/o Administración a Largo Plazo	0.00
Colecciones, Obras de Arte y Objetos Valiosos	0.00	0.00	Largo Plazo	0.00
Activos Biológicos	0.00	0.00	Valores y Bienes en Garantía a Largo Plazo	0.00
<b>Activos Intangibles</b>	1,171,123.15	1,171,123.15	<b>Provisiones a Largo Plazo</b>	511,120.68
Software	920,824.15	920,824.15	Provision para Demandas y Juicios a Largo Plazo	511,120.68
Patentes, Marcas y Derechos	0.00	0.00	Provision para Pensiones a Largo Plazo	0.00
Concesiones y Franquicias	0.00	0.00	Provision para Contingencias a Largo Plazo	0.00
Licencias	250,299.00	250,299.00	Otras Provisiones a Largo Plazo	0.00
Otros Activos Intangibles	0.00	0.00	<b>Total de Pasivos No Circulantes</b>	3,481,501,820.50
<b>Total de Activos</b>	2,243,836,718.90	2,243,836,718.90	<b>Total de Pasivos</b>	3,481,501,820.50

Total de Pasivos No Circulantes 3,481,501,820.50  
Total del Pasivo 3,989,681,449.93

**GOBIERNO CONSTITUCIONAL DEL ESTADO DE CHIAPAS**  
**SECRETARÍA DE OBRAS PÚBLICAS**  
**SISTEMA CONTABLE FINANCIERA**  
**ESTADO DE SITUACION FINANCIERA**  
**AL 28 DE FEBRERO DEL 2022**  
 (Cifras en Pesos)

Fecha: 28/04/2022  
 Pagina 2 de 2

Concepto	2022	2021	Concepto	2022	2021
<b>Depreciación, Deterioro y Amortización Acumulada de Bienes</b>	0.00	0.00	<b>HACIENDA PÚBLICA / PATRIMONIO</b>		
Depreciación Acumulada de Bienes Inmuebles	0.00	0.00	Hacienda Pública/Patrimonio Contribuido	3,130,286.99	3,130,286.99
Depreciación Acumulada de Infraestructura	0.00	0.00	Aportaciones	0.00	0.00
Depreciación Acumulada de Bienes Muebles	0.00	0.00	Donaciones de Capital	3,130,286.99	3,130,286.99
Deterioro Acumulado de Bienes	0.00	0.00	Donaciones de Capital	3,130,286.99	3,130,286.99
Amortización Acumulada de Activos Intangibles	0.00	0.00	Donaciones de Capital	3,130,286.99	3,130,286.99
<b>Activos Diferidos</b>	2,889,112,359.21	2,889,112,359.21			
Estudios, Formulación y Evaluación de Proyectos	189,239,164.82	189,239,164.82	Actualización de la Hacienda Pública/Patrimonio	0.00	0.00
Derechos sobre Bienes en Régimen de Arrendamiento	0.00	0.00	Actualización de la Hacienda Pública/Patrimonio	0.00	0.00
Financiero	0.00	0.00	<b>Hacienda Pública/Patrimonio Generado</b>	36,599,368,735.53	36,345,143,814.30
Gastos Pagados por Adelantado a Largo Plazo	1,355,776,250.05	1,355,776,250.05	<b>Resultados del Ejercicio (Ahorro/Desahorro)</b>	189,865,433.86	1,491,975,282.00
Anticipos a Largo Plazo	0.00	0.00	Resultados del Ejercicio (Ahorro/Desahorro)	189,865,433.86	1,491,975,282.00
Beneficios al Retiro de Empleados Pagados por Adelantado	0.00	0.00	<b>Resultados de Ejercicios Anteriores</b>	36,131,683,471.71	34,645,351,702.84
<b>Estimación por Pérdida o Deterioro de Activos no Circulantes</b>	0.00	0.00	Resultados de Ejercicios Anteriores	36,131,683,471.71	34,645,351,702.84
Estimaciones por Pérdida de Cuentas Incobrables de Deudores	0.00	0.00	<b>Revalúos</b>	210,622,286.51	210,622,286.51
Declaraciones por Cobrar a Largo Plazo	0.00	0.00	Revalúo de Bienes Inmuebles	207,935,219.95	207,935,219.95
Estimaciones por Pérdida de Cuentas Incobrables de Deudores	0.00	0.00	Revalúo de Bienes Muebles	2,737,068.11	2,737,068.11
Diversos por Cobrar a Largo Plazo	0.00	0.00	Revalúo de Bienes Muebles	160,542.55	160,542.55
Estimaciones por Pérdida de Cuentas Incobrables de Ingresos por Cobrar a Largo Plazo	0.00	0.00	Otros Revalúos	0.00	0.00
Estimaciones por Pérdida de Cuentas Incobrables de Prestamos	0.00	0.00	<b>Reservas</b>	0.00	0.00
Organizados a Largo Plazo	0.00	0.00	Reservas de Patrimonio	0.00	0.00
Estimaciones por Pérdida de Otras Cuentas Incobrables a Largo Plazo	0.00	0.00	Reservas Temporales	0.00	0.00
<b>Otros Activos no Circulantes</b>	29,793,356.30	29,793,356.50	Reservas por Contingencias	0.00	0.00
Bienes en Concesión	0.00	0.00	<b>Rectificaciones de Resultados de Ejercicios Anteriores</b>	(2,705,438.85)	(2,705,438.85)
Bienes en Arrendamiento Financiero	29,793,356.50	29,793,356.50	Cambios en Políticas Contables	0.00	0.00
Bienes en Comodato	1,363,097,944.54	1,363,097,944.54	Cambios por Errores Contables	(2,705,438.85)	(2,705,438.85)
<b>Total de Activos No Circulantes</b>	33,890,292,695.90	33,890,291,909.30	<b>Exceso o Insuficiencia en la Actualización de la Hacienda Pública/Patrimonio</b>	0.00	0.00
<b>Total del Activo</b>	40,602,177,482.25	40,319,196,153.72	<b>Publicar/Patrimonio</b>	0.00	0.00
			Resultado por Pérdida Monetaria	0.00	0.00
			Resultado por Pérdida Monetaria	0.00	0.00
			Resultado por Pérdida Monetaria	0.00	0.00
			<b>Resultado por Tenencia de Activos no Monetarios</b>	0.00	0.00
			Resultado por Tenencia de Activos no Monetarios	0.00	0.00
			<b>Total Hacienda Pública/Patrimonio</b>	36,512,468,023.22	36,348,274,111.29
			<b>Total del Pasivo y Hacienda Pública/Patrimonio</b>	40,602,177,482.25	40,319,196,153.72

Lic. Octavio Gutiérrez Suárez  
 Coordinador de Administración y Finanzas

L.C.P. Javier Walker Avendaño Córdova  
 Director de Presupuesto y Contabilidad

"Bajo protesta de decir verdad declaramos que los Estados Financieros y sus notas, son razonablemente correctos y son responsabilidad del emisor".

SISTEMA CONTABLE 2022  
ESTADO DE SITUACIÓN FINANCIERA  
AL 28 DE FEBRERO DEL 2022  
(Cifras en Pesos)

Concepto	2022	2021	2022	2021
----------	------	------	------	------

Fecha:

ACTIVO	2022	2021	2022	2021
<b>Activo Circulante</b>				
Efectivo y Equivalentes	1,121,759,763.43	938,779,130.90	269,920,904.45	488,600,741.90
Derechos a Recibir Efectivo o Equivalentes	125,113.52	125,113.52	0.00	0.00
Derechos a Recibir Bienes o Servicios	0.00	0.00	0.00	0.00
Inventarios	0.00	0.00	0.00	0.00
Atmósfera	0.00	0.00	0.00	0.00
Estimación por Pérdida o Detenido de Activos Circulantes	0.00	0.00	31,143.19	31,136.55
Otros Activos Circulantes	0.00	0.00	2,711,906.61	2,711,906.61
<b>Total de Activos Circulantes</b>	<b>1,121,884,876.95</b>	<b>938,904,244.42</b>	<b>241,510,315.18</b>	<b>489,343,685.06</b>
<b>Activo No Circulante</b>				
Inversiones Financieras a Largo Plazo	0.00	0.00	<b>508,179,628.43</b>	0.00
Bienes a Recibir Efectivo o Equivalentes a Largo Plazo	118,292,584.08	118,291,686.08	0.00	0.00
Bienes Inmuebles, Infraestructura y Construcciones en Proceso	36,021,980,274.65	36,021,980,274.65	1,221,737,471.03	1,221,737,471.03
Bienes Muebles	320,953,807.71	320,953,807.71	0.00	0.00
Activos Intangibles	1,171,123.15	1,171,123.15	0.00	0.00
Depreciación, Deterioro y Amortización Acumulada de Bienes	0.00	0.00	1,548,537,220.08	1,548,615,221.75
Activos Diferidos	2,888,112,359.21	2,888,112,359.21	210,710,208.71	210,714,843.81
Estimación por Pérdida o Detenido de Activos no Circulantes	0.00	0.00	511,120.89	511,120.89
Otros Activos no Circulantes	28,763,356.50	28,763,356.50	0.00	0.00
<b>Total de Activos No Circulantes</b>	<b>39,380,282,905.30</b>	<b>39,380,281,909.30</b>	<b>3,481,301,628.93</b>	<b>3,481,378,397.37</b>
<b>Total del Activo</b>	<b>40,502,117,482.25</b>	<b>40,318,196,153.72</b>	<b>3,989,681,449.93</b>	<b>3,970,722,042.43</b>

PASIVO	2022	2021	2022	2021
<b>Pasivo Circulante</b>				
Cuentas por Pagar a Corto Plazo	269,920,904.45	269,920,904.45	269,920,904.45	269,920,904.45
Documentos por Pagar a Corto Plazo	0.00	0.00	0.00	0.00
Pérdida a Corto Plazo de la Deuda Pública a Largo Plazo	0.00	0.00	0.00	0.00
Títulos y Valores a Corto Plazo	0.00	0.00	0.00	0.00
Pasivos Diferidos a Corto Plazo	0.00	0.00	0.00	0.00
Fondos y Bienes de Terceros en Garantía vía Administración a Corto Plazo	31,143.19	31,143.19	31,143.19	31,136.55
Provisiones a Corto Plazo	2,711,906.61	2,711,906.61	2,711,906.61	2,711,906.61
Otros Pasivos a Corto Plazo	241,510,315.18	241,510,315.18	241,510,315.18	241,510,315.18
<b>Total de Pasivos Circulantes</b>	<b>508,179,628.43</b>	<b>508,179,628.43</b>	<b>508,179,628.43</b>	<b>508,179,628.43</b>
<b>Pasivo No Circulante</b>				
Cuentas por Pagar a Largo Plazo	1,221,737,471.03	1,221,737,471.03	1,221,737,471.03	1,221,737,471.03
Documentos por Pagar a Largo Plazo	0.00	0.00	0.00	0.00
Deuda Pública a Largo Plazo	0.00	0.00	0.00	0.00
Pasivos Diferidos a Largo Plazo	1,548,537,220.08	1,548,537,220.08	1,548,537,220.08	1,548,615,221.75
Fondos y Bienes de Terceros en Garantía vía Administración a Largo Plazo	210,710,208.71	210,710,208.71	210,710,208.71	210,714,843.81
Provisiones a Largo Plazo	511,120.89	511,120.89	511,120.89	511,120.89
<b>Total de Pasivos No Circulantes</b>	<b>3,481,301,628.93</b>	<b>3,481,378,397.37</b>	<b>3,481,301,628.93</b>	<b>3,481,378,397.37</b>
<b>Total del Pasivo</b>	<b>3,989,681,449.93</b>	<b>3,970,022,042.43</b>	<b>3,989,681,449.93</b>	<b>3,970,022,042.43</b>

HACIENDA PÚBLICA / PATRIMONIO	2022	2021	2022	2021
<b>Hacienda Pública/Patrimonio Contributivo</b>				
Aportaciones	3,130,296.99	3,130,296.99	3,130,296.99	3,130,296.99
Donaciones de Capital	0.00	0.00	0.00	0.00
Actualización de la Hacienda Pública/Patrimonio	3,130,296.99	3,130,296.99	3,130,296.99	3,130,296.99
<b>Hacienda Pública/Patrimonio Generado</b>	<b>38,503,365,735.33</b>	<b>38,503,365,735.33</b>	<b>38,503,365,735.33</b>	<b>38,503,365,735.33</b>
Resultados del Ejercicio (Ahorro/Desahorro)	169,885,433.96	1,491,675,282.00	1,491,675,282.00	1,491,675,282.00
Resultados de Ejercicios Anteriores	36,131,583,471.71	34,645,351,702.64	34,645,351,702.64	34,645,351,702.64
Revalúos	210,622,286.51	210,622,286.51	210,622,286.51	210,622,286.51
Reservas	0.00	0.00	0.00	0.00
Rectificaciones de Resultados de Ejercicios Anteriores	(2,795,438.89)	(2,795,438.89)	(2,795,438.89)	(2,795,438.89)
<b>Exceso o Insuficiencia en la Actualización de la Hacienda Pública/Patrimonio</b>	<b>0.00</b>	<b>0.00</b>	<b>0.00</b>	<b>0.00</b>
Resultado por Pérdida Monetaria	0.00	0.00	0.00	0.00
Resultado por Tenencia de Activos no Monetarios	0.00	0.00	0.00	0.00
<b>Total Hacienda Pública/Patrimonio</b>	<b>38,512,486,023.22</b>	<b>38,346,274,111.28</b>	<b>38,512,486,023.22</b>	<b>38,346,274,111.28</b>
<b>Total del Pasivo y Hacienda Pública/Patrimonio</b>	<b>40,502,117,482.25</b>	<b>40,318,196,153.72</b>	<b>40,502,117,482.25</b>	<b>40,318,196,153.72</b>

Lic. Octavio Gutiérrez Suárez  
Coordinador de Administración y Finanzas

L. O. S. Javier Walter Avendaño Córdoba  
Director de Presupuesto y Contabilidad

"Bajo protesta de decir verdad declaramos que los Estados Financieros y sus notas, son razonablemente correctos y son responsabilidad del emisor".

**GOBIERNO CONSTITUCIONAL DEL ESTADO DE CHIAPAS  
SECRETARÍA DE OBRAS PÚBLICAS**


**SISTEMA CONTABLE 2022  
ESTADO DE ACTIVIDADES**

**DEL 10. DE ENERO AL 28 DE FEBRERO DE 2022**

(Cifras en Pesos)

Fecha: Página 1 de 3  
26/04/2022

Concepto	2022	2021
<b>INGRESOS Y OTROS BENEFICIOS</b>		
<b>Ingresos de Gestión</b>	<b>0.00</b>	<b>0.00</b>
<b>Impuestos</b>		
Impuestos Sobre los Ingresos	0.00	0.00
Impuestos Sobre el Patrimonio	0.00	0.00
Impuestos Sobre la Producción, el Consumo y las Transacciones	0.00	0.00
Impuestos al Comercio Exterior	0.00	0.00
Impuestos Sobre Nóminas y Asimilables	0.00	0.00
Impuestos Ecológicos	0.00	0.00
Accesorios de Impuestos	0.00	0.00
Impuestos no Comprendidos en la Ley de Ingresos Vigente, Causados en Ejercicios Fiscales Anteriores Pendientes de Liquidación o Pago	0.00	0.00
Otros Impuestos	0.00	0.00
<b>Cuotas y Aportaciones de Seguridad Social</b>	<b>0.00</b>	<b>0.00</b>
<b>Contribuciones de Mejoras</b>	<b>0.00</b>	<b>0.00</b>
<b>Derechos</b>	<b>0.00</b>	<b>0.00</b>
<b>Productos</b>	<b>0.00</b>	<b>0.00</b>
<b>Aprovechamientos</b>	<b>0.00</b>	<b>0.00</b>
<b>Ingresos por Venta de Bienes y Prestación de Servicios</b>	<b>0.00</b>	<b>0.00</b>
<i>Participaciones, Aportaciones, Convenios, Incentivos Derivados de la Colaboración Fiscal, Fondos Distintos de Aportaciones, Transferencias, Asignaciones, Subsidios y Subvenciones, y Pensiones y Jubilaciones.</i>	<b>188,114,800.94</b>	<b>1,728,735,828.44</b>
<b>Participaciones, Aportaciones, Convenios, Incentivos, Derivados de la Colaboración Fiscal y Fondos Distintos de Aportaciones</b>	<b>0.00</b>	<b>0.00</b>
Participaciones	0.00	0.00
Aportaciones	0.00	0.00
Convenios	0.00	0.00
Incentivos Derivados de la Colaboración Fiscal	0.00	0.00
Fondos Distintos de Aportaciones	0.00	0.00
<b>Transferencias, Asignaciones, Subsidios y Subvenciones, y Pensiones y Jubilaciones</b>	<b>188,114,800.94</b>	<b>1,728,735,828.44</b>
Transferencias y Asignaciones	188,114,800.94	1,728,735,828.44
Subsidios y Subvenciones	0.00	0.00
Pensionas y Jubilaciones	0.00	0.00
Transferencias del Fondo Mexicano del Petróleo para la Estabilización y el Desarrollo	0.00	0.00
<b>Otros Ingresos y Beneficios</b>	<b>0.50</b>	<b>127.42</b>
<b>Ingresos Financieros</b>		
Intereses Ganados de Títulos, Valores y demás Instrumentos Financieros	0.00	0.00




**GOBIERNO CONSTITUCIONAL DEL ESTADO DE CHIAPAS  
SECRETARÍA DE OBRAS PÚBLICAS**

**SISTEMA CONTABLE 2022  
ESTADO DE ACTIVIDADES  
DEL 1o. DE ENERO AL 28 DE FEBRERO DE 2022  
(Cifras en Pesos)**

Fecha:

Página 2 de 3  
26/04/2022

Concepto	2022	2021
Otros Ingresos Financieros	0.00	0.00
<b>Incremento por Variación de Inventarios</b>	<b>0.00</b>	<b>0.00</b>
Disminución del Exceso de Estimaciones por Pérdida o Deterioro u		
Obsolescencia	0.00	0.00
Disminución del Exceso de Provisiones	0.00	0.00
Otros Ingresos y Beneficios Varios	0.50	127.42
<b>TOTAL DE INGRESOS Y OTROS BENEFICIOS</b>	<b>188,114,801.44</b>	<b>1,728,735,955.86</b>
<b>GASTOS Y OTRAS PÉRDIDAS</b>		
<b>Gastos de Funcionamiento</b>	<b>18,249,367.48</b>	<b>233,296,113.47</b>
Servicios Personales	17,723,571.73	160,956,588.62
Materiales y Suministros	190,600.00	9,345,149.14
Servicios Generales	335,195.75	62,994,375.71
<b>Transferencias, Asignaciones, Subsidios y Otras Ayudas</b>	<b>0.00</b>	<b>2,752,490.24</b>
Transferencias Internas y Asignaciones al Sector Público	0.00	0.00
Transferencias al Resto del Sector Público	0.00	0.00
Subsidios y Subvenciones	0.00	2,752,490.24
Ayudas Sociales	0.00	0.00
Pensiones y Jubilaciones	0.00	0.00
Transferencias a Fideicomisos, Mandatos y Contratos Análogos	0.00	0.00
Transferencias a la Seguridad Social	0.00	0.00
Donativos	0.00	0.00
Transferencias al Exterior	0.00	0.00
<b>Participaciones y Aportaciones</b>	<b>0.00</b>	<b>0.00</b>
Participaciones	0.00	0.00
Aportaciones	0.00	0.00
Convenios	0.00	0.00
<b>Intereses, Comisiones y Otros Gastos de la Deuda Pública</b>	<b>0.00</b>	<b>0.00</b>
<b>Otros Gastos y Pérdidas Extraordinarias</b>	<b>0.00</b>	<b>812,070.15</b>
Estimaciones, Depreciaciones, Deterioros, Obsolescencia y Amortizaciones	0.00	770,175.22
Provisiones	0.00	0.00
Disminución de Inventarios	0.00	0.00
Aumento por Insuficiencia de Estimaciones por Pérdida o Deterioro u		
Obsolescencia	0.00	0.00
Aumento por Insuficiencia de Provisiones	0.00	0.00
Otros Gastos	0.00	41,894.93
<b>Inversión Pública</b>	<b>0.00</b>	<b>0.00</b>
Inversión Pública no Capitalizable	0.00	0.00



GOBIERNO CONSTITUCIONAL DEL ESTADO DE CHIAPAS  
SECRETARÍA DE OBRAS PÚBLICAS

SISTEMA CONTABLE 2022  
ESTADO DE ACTIVIDADES

DEL 10. DE ENERO AL 28 DE FEBRERO DE 2022  
(Cifras en Pesos)

Fecha:

Página 3 de 3  
26/04/2022

Concepto	2022	2021
TOTAL DE GASTOS Y OTRAS PÉRDIDAS	18,249,367.48	236,860,673.86
RESULTADOS DEL EJERCICIO (AHORRO/DES AHORRO)	169,865,433.96	1,491,875,282.00


Lic. Octavio Gutiérrez Suárez

Coordinador de Administración y Finanzas

L.C.P. ~~Walter~~ Walter Avendaño Córdova

Director de Presupuesto y Contabilidad

"Bajo protesta de decir verdad declaramos que los Estados Financieros y sus notas, son razonablemente correctos y son responsabilidad del emisor".



SISTEMA CONTABLE 2022  
ESTADO DE ACTIVIDADES  
DEL 10. DE ENERO AL 28 DE FEBRERO DE 2022  
(Cifras en Pesos)

INGRESOS Y OTROS BENEFICIOS	Concepto	2022	2021
<b>Ingresos de la Gestión</b>		0.00	0.00
Impuestos		0.00	0.00
Cuotas y Aportaciones de Seguridad Social		0.00	0.00
Contribuciones de Mejoras		0.00	0.00
Derechos		0.00	0.00
Productos		0.00	0.00
Aprovechamientos		0.00	0.00
Ingresos por Venta de Bienes y Prestación de Servicios		0.00	0.00
<b>Participaciones, Aportaciones, Convenios, Incentivos Derivados de la Colaboración Fiscal, Fondos Distintos de Aportaciones, Transferencias, Asignaciones, Subsidios y Subvenciones, y Pensiones y Jubilaciones</b>		188,114,800.94	1,728,735,828.44
Participaciones, Aportaciones, Convenios, Incentivos Derivados de la Colaboración Fiscal y Fondos Distintos de Aportaciones		0.00	0.00
Transferencias, Asignaciones, Subsidios y Subvenciones, y Pensiones y Jubilaciones		188,114,800.94	1,728,735,828.44
<b>Otros Ingresos y Beneficios</b>		0.50	127.42
Ingresos Financieros		0.00	0.00
Incremento por Variación de Inventarios		0.00	0.00
Disminución del Exceso de Estimaciones por Pérdida o Deterioro u Obsolescencia		0.00	0.00
Disminución del Exceso de Provisiones		0.00	0.00
Otros Ingresos y Beneficios Varios		0.50	127.42
<b>Total de Ingresos y Otros Beneficios</b>		188,114,801.44	1,728,735,955.86
<b>GASTOS Y OTRAS PERDIDAS</b>		18,249,357.48	233,295,113.47
<b>Gastos de Funcionamiento</b>		17,723,571.73	160,555,598.52
Servicios Personales		150,500.00	9,345,149.14
Materiales y Suministros		335,195.75	62,994,315.71
Servicios Generales		0.00	2,752,490.24
<b>Transferencias, Asignaciones, Subsidios y Otras Ayudas</b>		0.00	0.00
Transferencias Internas y Asignaciones al Sector Público		0.00	0.00
Transferencias al Resto del Sector Público		0.00	0.00
Subsidios y Subvenciones		0.00	2,752,490.24
Ayudas Sociales		0.00	0.00
Pensiones y Jubilaciones		0.00	0.00
Transferencias a Fideicomisos, Mandatos y Contratos Análogos		0.00	0.00
Transferencias a la Seguridad Social		0.00	0.00
Donativos		0.00	0.00
Transferencias al Exterior		0.00	0.00
<b>Participaciones y Aportaciones</b>		0.00	0.00
Participaciones		0.00	0.00
Aportaciones		0.00	0.00
Convenios		0.00	0.00
<b>Intereses, Comisiones y Otros Gastos de la Deuda Pública</b>		0.00	0.00
Intereses de la Deuda Pública		0.00	0.00
Comisiones de la Deuda Pública		0.00	0.00
Gastos de la Deuda Pública		0.00	0.00
Costo por Coberturas		0.00	0.00
Apoyos Financieros		0.00	0.00
<b>Otros Gastos y Pérdidas Extraordinarias</b>		0.00	812,070.15
Estimaciones, Depreciaciones, Deterioros, Obsolescencia y Amortizaciones		0.00	770,175.22
Provisiones		0.00	0.00
Disminución de Inventarios		0.00	0.00
Aumento por insuficiencia de Estimaciones por Pérdida o Deterioro u Obsolescencia		0.00	0.00
Aumento por insuficiencia de Provisiones		0.00	0.00
Otros Gastos		0.00	41,894.93
<b>Inversión Pública</b>		0.00	0.00
Inversión Pública no Capitalizable		0.00	0.00
<b>Total de Gastos y Otras Pérdidas</b>		18,249,357.48	236,860,673.86
<b>Resultados del Ejercicio (Ahorro/Desahorro)</b>		169,865,433.96	1,491,875,282.00

Lic. Octavio Gutiérrez Suárez

Coordinador de Administración y Finanzas

L.C.P. Javier Walter Avendaño Córdova

Director de Presupuesto y Contabilidad

"Bajo protesta de decir verdad declaramos que los Estados Financieros y sus notas, son razonablemente correctos y son responsabilidad del emisor".



**GOBIERNO CONSTITUCIONAL DEL ESTADO DE CHIAPAS**  
**SECRETARÍA DE OBRAS PÚBLICAS**

**SISTEMA CONTABLE 2022**  
**ESTADO DE VARIACIÓN EN LA HACIENDA PÚBLICA**  
**DEL 01 DE ENERO AL 28 DE FEBRERO DE 2022**  
 (Cifras en Pesos)

Fecha:

Página 1 de 1  
26/04/2022

Concepto	Hacienda Pública / Patrimonio Contribuido	Hacienda Pública / Patrimonio Generado de Ejercicios Anteriores	Hacienda Pública / Patrimonio Generado del Ejercicio	Exceso o Insuficiencia en la Actualización de la Hacienda Pública/ Patrimonio	Total
Hacienda Pública / Patrimonio Contribuido Neto de 2021	3,130,296.99				3,130,296.99
Aportaciones	0.00				0.00
Donaciones de Capital	3,130,296.99				3,130,296.99
Actualización de la Hacienda Pública/ Patrimonio	0.00				0.00
<b>Hacienda Pública / Patrimonio Generado Neto de 2021</b>		<b>34,853,268,532.30</b>	<b>1,491,875,282.00</b>		<b>36,345,143,814.30</b>
Resultados del Ejercicio (Ahorro/Desahorro)		34,645,351,702.64	1,491,875,282.00		34,645,351,702.64
Resultado de Ejercicios Anteriores		210,622,266.51			210,622,266.51
Revalúos		0.00			0.00
Reservas		(2,705,436.85)			(2,705,436.85)
Rectificaciones de Resultados de Ejercicios Anteriores					
<b>Exceso o Insuficiencia en la Actualización de la Hacienda Pública / Patrimonio Neto de 2021</b>				<b>0.00</b>	<b>0.00</b>
Resultado por Posición Monetaria				0.00	0.00
Resultado por Tenencia de Activos no Monetarios				0.00	0.00
<b>Hacienda Pública / Patrimonio Neto Final de 2021</b>	<b>3,130,296.99</b>	<b>34,853,268,532.30</b>	<b>1,491,875,282.00</b>	<b>0.00</b>	<b>36,348,274,111.29</b>
<b>Cambios en la Hacienda Pública / Patrimonio Contribuido Neto de 2022</b>					<b>0.00</b>
Aportaciones	0.00				0.00
Donaciones de Capital	0.00				0.00
Actualización de la Hacienda Pública/ Patrimonio	0.00				0.00
<b>Variaciones de la Hacienda Pública / Patrimonio Generado Neto de 2022</b>		<b>1,486,231,769.07</b>	<b>(1,322,009,848.04)</b>		<b>164,221,921.03</b>
Resultados del Ejercicio (Ahorro/Desahorro)		1,486,231,769.07	169,865,433.96		169,865,433.96
Resultados de Ejercicios Anteriores			(1,491,875,282.00)		(5,643,512.93)
Revalúos			0.00		0.00
Reservas			0.00		0.00
Rectificaciones de Resultados de Ejercicios Anteriores			0.00		0.00
<b>Cambios en el Exceso o Insuficiencia en la Actualización de la Hacienda Pública / Patrimonio Neto de 2022</b>				<b>0.00</b>	<b>0.00</b>
Resultado por Posición Monetaria				0.00	0.00
Resultado por Tenencia de Activos no Monetarios				0.00	0.00
<b>Hacienda Pública / Patrimonio Neto Final de 2022</b>	<b>3,130,296.99</b>	<b>36,339,500,301.37</b>	<b>169,865,433.96</b>	<b>0.00</b>	<b>36,512,496,032.32</b>

Lic. Octavio Gutiérrez Suárez  
 Coordinador de Administración y Finanzas

L.C.P. Walter Walter Avelandano Córdoba  
 Director de Presupuesto y Contabilidad

"Bajo protesta de decir verdad declaramos que los Estados Financieros y sus notas, son razonablemente correctos y son responsabilidad del emisor".

SECRETARÍA DE OBRAS PÚBLICAS

SISTEMA CONTABLE 2022

ESTADO ANALITICO DEL ACTIVO

DEL 01 DE ENERO AL 28 DE FEBRERO DEL 2022

(Cifras en Pesos)

Página 1 de 3  
Fecha: 26/04/2022

No. Cta.	Concepto	Saldo Inicial	Cargos del Periodo	Abonos del Periodo	Saldo Final	Variación del Periodo
1	<b>ACTIVO</b>	40,319,196,153.72	431,690,382.25	248,709,053.72	40,502,177,482.25	182,981,328.53
11	<b>ACTIVO CIRCULANTE</b>	938,904,244.42	431,689,686.25	248,709,053.72	1,121,884,876.95	182,980,632.53
111	Efectivo y Equivalentes	938,779,130.90	431,689,686.25	248,709,053.72	1,121,759,763.43	182,980,632.53
1111	Efectivo	0.00	0.00	0.00	0.00	0.00
1112	Bancos/Tesorería	0.00	0.00	0.00	0.00	0.00
1113	Bancos/Dependencias y Otros	490,356,931.67	242,348,061.09	227,770,081.51	504,934,911.25	14,577,979.58
1114	Inversiones Temporales (Hasta 3 meses)	0.00	0.00	0.00	0.00	0.00
1115	Fondos con Afectación Específica	448,422,199.23	189,341,625.16	20,938,972.21	616,824,852.18	168,402,652.95
1116	Depósitos de Fondos de Terceros en Garantía y/o Administración	0.00	0.00	0.00	0.00	0.00
1119	Otros Efectivos y Equivalentes	0.00	0.00	0.00	0.00	0.00
112	<b>Derechos a Recibir Efectivo o Equivalentes</b>	125,113.52	0.00	0.00	125,113.52	0.00
1121	Inversiones Financieras de Corto Plazo	0.00	0.00	0.00	0.00	0.00
1122	Cuentas por Cobrar a Corto Plazo	125,113.52	0.00	0.00	125,113.52	0.00
1123	Deudores Diversos por Cobrar a Corto Plazo	0.00	0.00	0.00	0.00	0.00
1124	Ingresos por Recuperar a Corto Plazo	0.00	0.00	0.00	0.00	0.00
1125	Deudores por Anticipos de la Tesorería a Corto Plazo	0.00	0.00	0.00	0.00	0.00
1126	Préstamos Otorgados a Corto Plazo	0.00	0.00	0.00	0.00	0.00
1129	Otros Derechos a Recibir Efectivo o Equivalentes a Corto Plazo	0.00	0.00	0.00	0.00	0.00
113	<b>Derechos a Recibir Bienes o Servicios</b>	0.00	0.00	0.00	0.00	0.00
1131	Anticipo a Proveedores por Adquisición de Bienes y Prestación de Servicios a Corto Plazo	0.00	0.00	0.00	0.00	0.00
1132	Anticipo a Proveedores por Adquisición de Bienes Inmuebles y Muebles a Corto Plazo	0.00	0.00	0.00	0.00	0.00
1133	Anticipo a Proveedores por Adquisición de Bienes Intangibles a Corto Plazo	0.00	0.00	0.00	0.00	0.00
1134	Anticipo a Contratistas por Obras Públicas a Corto Plazo	0.00	0.00	0.00	0.00	0.00
1139	Otros Derechos a Recibir Bienes o Servicios a Corto Plazo	0.00	0.00	0.00	0.00	0.00
114	<b>Inventarios</b>	0.00	0.00	0.00	0.00	0.00
1141	Inventario de Mercancías para Venta	0.00	0.00	0.00	0.00	0.00
1142	Inventario de Mercancías Terminadas	0.00	0.00	0.00	0.00	0.00
1143	Inventario de Mercancías en Proceso de Elaboración	0.00	0.00	0.00	0.00	0.00
1144	Inventario de Materias Primas, Materiales y Suministros para Producción	0.00	0.00	0.00	0.00	0.00
1145	Bienes en Tránsito	0.00	0.00	0.00	0.00	0.00
115	Almacenes	0.00	0.00	0.00	0.00	0.00
1151	Almacén de Materiales y Suministros de Consumo	0.00	0.00	0.00	0.00	0.00
116	<b>Estimación por Pérdida o Deterioro de Activos Circulantes</b>	0.00	0.00	0.00	0.00	0.00
1161	Estimaciones para Cuentas Incobrables por Derechos a Recibir Efectivo o Equivalentes	0.00	0.00	0.00	0.00	0.00

**SECRETARÍA DE OBRAS PÚBLICAS**
**SISTEMA CONTABLE 2022**
**ESTADO ANALITICO DEL ACTIVO**
**DEL 01 DE ENERO AL 28 DE FEBRERO DEL 2022**

(Cifras en Pesos)

No. Cta.	Concepto	Saldo Inicial	Cargos del Periodo	Abonos del Periodo	Saldo Final	Variación del Periodo
1162	Estimación por Deterioro de Inventarios	0.00	0.00	0.00	0.00	0.00
119	Otros Activos Circulantes	0.00	0.00	0.00	0.00	0.00
1191	Valores en Garantía	0.00	0.00	0.00	0.00	0.00
1192	Bienes en Garantía (excluye depósitos de fondos)	0.00	0.00	0.00	0.00	0.00
1193	Bienes Derivados de Embargos, Decomisos, Aseguramientos y Dación en Pago	0.00	0.00	0.00	0.00	0.00
1194	Adquisición con Fondos de Terceros	0.00	0.00	0.00	0.00	0.00
12	<b>ACTIVO NO CIRCULANTE</b>	<b>39,380,291,903.30</b>	<b>696.00</b>	<b>0.00</b>	<b>39,380,292,605.30</b>	<b>696.00</b>
121	<b>Inversiones Financieras a Largo Plazo</b>	<b>0.00</b>	<b>0.00</b>	<b>0.00</b>	<b>0.00</b>	<b>0.00</b>
1211	Inversiones a Largo Plazo	0.00	0.00	0.00	0.00	0.00
1212	Títulos y Valores a Largo Plazo	0.00	0.00	0.00	0.00	0.00
1213	Fideicomisos, Mandatos y Contratos Análogos	0.00	0.00	0.00	0.00	0.00
1214	Participaciones y Aportaciones de Capital	0.00	0.00	0.00	0.00	0.00
122	<b>Derechos a Recibir Efectivo o Equivalentes a Largo Plazo</b>	<b>118,291,888.08</b>	<b>696.00</b>	<b>0.00</b>	<b>118,292,584.08</b>	<b>696.00</b>
1221	Documentos por Cobrar a Largo Plazo	95,092,803.86	0.00	0.00	95,092,803.86	0.00
1222	Deudores Diversos a Largo Plazo	23,199,084.22	696.00	0.00	23,199,780.22	696.00
1223	Ingresos por Recuperar a Largo Plazo	0.00	0.00	0.00	0.00	0.00
1224	Préstamos Otorgados a Largo Plazo	0.00	0.00	0.00	0.00	0.00
1229	Otros Derechos a Recibir Efectivo o Equivalentes a Largo Plazo	0.00	0.00	0.00	0.00	0.00
123	<b>Bienes Inmuebles, Infraestructura y Construcciones en Proceso</b>	<b>36,021,999,274.65</b>	<b>0.00</b>	<b>0.00</b>	<b>36,021,999,274.65</b>	<b>0.00</b>
1231	Térrenos	3,408,641.00	0.00	0.00	3,408,641.00	0.00
1232	Viviendas	0.00	0.00	0.00	0.00	0.00
1233	Edificios no Habitacionales	255,595,274.00	0.00	0.00	255,595,274.00	0.00
1234	Infraestructura	0.00	0.00	0.00	0.00	0.00
1235	Construcciones en Proceso en Bienes de Dominio Público	30,873,343,243.55	0.00	0.00	30,873,343,243.55	0.00
1236	Construcciones en Proceso en Bienes Propios	4,889,652,116.10	0.00	0.00	4,889,652,116.10	0.00
1239	Otros Bienes Inmuebles	0.00	0.00	0.00	0.00	0.00
124	<b>Bienes Muebles</b>	<b>320,953,907.71</b>	<b>0.00</b>	<b>0.00</b>	<b>320,953,907.71</b>	<b>0.00</b>
1241	Mobiliario y Equipo de Administración	40,177,786.08	0.00	0.00	40,177,786.08	0.00
1242	Mobiliario y Equipo Educativo y Recreativo	1,701,668.70	0.00	0.00	1,701,668.70	0.00
1243	Equipo e Instrumental Médico y de Laboratorio	107,546,823.08	0.00	0.00	107,546,823.08	0.00
1244	Vehículos y Equipo de Transporte	17,618,871.05	0.00	0.00	17,618,871.05	0.00
1245	Equipo de Defensa y Seguridad	0.00	0.00	0.00	0.00	0.00
1246	Maquinaria, Otros Equipos y Herramientas	153,908,758.80	0.00	0.00	153,908,758.80	0.00
1247	Colecciones, Obras de Arte y Objetos Valiosos	0.00	0.00	0.00	0.00	0.00
1248	Activos Biológicos	0.00	0.00	0.00	0.00	0.00
125	<b>Activos Intangibles</b>	<b>1,174,123.15</b>	<b>0.00</b>	<b>0.00</b>	<b>1,174,123.15</b>	<b>0.00</b>
1251	Software	920,824.15	0.00	0.00	920,824.15	0.00
1252	Patentes, Marcas y Derechos	0.00	0.00	0.00	0.00	0.00
1253	Concesiones y Franquicias	0.00	0.00	0.00	0.00	0.00
1254	Licencias	250,299.00	0.00	0.00	250,299.00	0.00

SECRETARÍA DE OBRAS PÚBLICAS

SISTEMA CONTABLE 2022

ESTADO ANALÍTICO DEL ACTIVO

DEL 01 DE ENERO AL 28 DE FEBRERO DEL 2022

(Cifras en Pesos)

Página 3 de 3  
Fecha: 26/04/2022

No. Cata.	Concepto	Saldo Inicial	Cargos del Período	Abonos del Período	Saldo Final	Variación del Período
1259	Otros Activos Intangibles	0.00	0.00	0.00	0.00	0.00
126	Depreciación, Deterioro y Amortización Acumulada de Bienes	0.00	0.00	0.00	0.00	0.00
1261	Depreciación Acumulada de Bienes Inmuebles	0.00	0.00	0.00	0.00	0.00
1262	Depreciación Acumulada de Infraestructura	0.00	0.00	0.00	0.00	0.00
1263	Depreciación Acumulada de Bienes Muebles	0.00	0.00	0.00	0.00	0.00
1264	Deterioro Acumulado de Activos Biológicos	0.00	0.00	0.00	0.00	0.00
1265	Amortización Acumulada de Activos Intangibles	0.00	0.00	0.00	0.00	0.00
127	<b>Activos Diferidos</b>	<b>2,888,112,359.21</b>	<b>0.00</b>	<b>0.00</b>	<b>2,888,112,359.21</b>	<b>0.00</b>
1271	Estudios, Formulación y Evaluación de Proyectos	169,238,164.62	0.00	0.00	169,238,164.62	0.00
1272	Derechos sobre Bienes en Régimen de Arrendamiento Financiero	0.00	0.00	0.00	0.00	0.00
1273	Gastos Pagados por Adelantado a Largo Plazo	0.00	0.00	0.00	0.00	0.00
1274	Anticipos a Largo Plazo	1,355,776,250.05	0.00	0.00	1,355,776,250.05	0.00
1275	Beneficios al Retiro de Empleados Pagados por Adelantado	0.00	0.00	0.00	0.00	0.00
1279	Otros Activos Diferidos	1,363,097,944.54	0.00	0.00	1,363,097,944.54	0.00
128	<b>Estimación por Pérdida o Deterioro de Activos no Circulantes</b>	<b>0.00</b>	<b>0.00</b>	<b>0.00</b>	<b>0.00</b>	<b>0.00</b>
1281	Estimaciones por Pérdida de Cuentas Incobrables de Documentos por Cobrar a Largo Plazo	0.00	0.00	0.00	0.00	0.00
1282	Estimaciones por Pérdida de Cuentas Incobrables de Deudores Diversos por Cobrar a Largo Plazo	0.00	0.00	0.00	0.00	0.00
1283	Estimaciones por Pérdida de Cuentas Incobrables de Ingresos Por Cobrar a Largo Plazo	0.00	0.00	0.00	0.00	0.00
1284	Estimaciones por Pérdida de Otras Cuentas Incobrables a Largo Plazo	0.00	0.00	0.00	0.00	0.00
1289	Estimaciones por Pérdida de Otras Cuentas Incobrables a Largo Plazo	0.00	0.00	0.00	0.00	0.00
129	<b>Otros Activos no Circulantes</b>	<b>0.00</b>	<b>0.00</b>	<b>0.00</b>	<b>0.00</b>	<b>0.00</b>
1291	Bienes en Concesión	0.00	0.00	0.00	0.00	0.00
1292	Bienes en Arrendamiento Financiero	0.00	0.00	0.00	0.00	0.00
1293	Bienes en Comodato	29,763,356.50	0.00	0.00	29,763,356.50	0.00


Lic. Octavio Gutiérrez Suárez

Coordinador de Administración y Finanzas

L.C.P. Javier Walter Ayendaño Córdova

Director de Presupuesto y Contabilidad

“Bajo protesta de decir verdad declaramos que los Estados Financieros y sus notas, son razonablemente correctos y son responsabilidad del emisor”.



**SISTEMA CONTABLE 2022  
ESTADO ANALITICO DEL ACTIVO**

**DEL 01 DE ENERO AL 28 DE FEBRERO DEL 2022**

(Cifras en Pesos)

Fecha:

Página 1 de 1  
26/04/2022

Concepto	Saldo Inicial	Cargos del Periodo	Abonos del Periodo	Saldo Final	Variación del Periodo
<b>ACTIVO</b>	<b>40,319,196,153.72</b>	<b>431,690,382.25</b>	<b>248,709,053.72</b>	<b>40,502,177,482.25</b>	<b>182,981,328.53</b>
<b>ACTIVO CIRCULANTE</b>	<b>938,904,244.42</b>	<b>431,689,686.25</b>	<b>248,709,053.72</b>	<b>1,121,884,876.95</b>	<b>182,980,632.53</b>
Efectivo y Equivalientes	938,779,130.90	431,699,686.25	248,709,053.72	1,121,759,769.43	182,980,632.53
Derechos a Recibir Efectivo o Equivalientes	125,113.52	0.00	0.00	125,113.52	0.00
Derechos a Recibir Bienes o Servicios	0.00	0.00	0.00	0.00	0.00
Inventarios	0.00	0.00	0.00	0.00	0.00
Almacenes	0.00	0.00	0.00	0.00	0.00
Estimación por Pérdida o Deterioro de Activos Circulantes	0.00	0.00	0.00	0.00	0.00
Otros Activos Circulantes	0.00	0.00	0.00	0.00	0.00
<b>ACTIVO NO CIRCULANTE</b>	<b>39,380,291,909.30</b>	<b>696.00</b>	<b>0.00</b>	<b>39,380,292,605.30</b>	<b>696.00</b>
Inversiones Financieras a Largo Plazo	0.00	0.00	0.00	0.00	0.00
Derechos a Recibir Efectivo o Equivalientes a Largo Plazo	118,291,888.08	696.00	0.00	118,292,584.08	696.00
Bienes Inmuebles, Infraestructura y Construcciones en Proceso	36,021,999,274.65	0.00	0.00	36,021,999,274.65	0.00
Bienes Muebles	320,959,907.71	0.00	0.00	320,959,907.71	0.00
Activos Intangibles	1,171,123.15	0.00	0.00	1,171,123.15	0.00
Depreciación, Deterioro y Amortización Acumulada de Bienes	0.00	0.00	0.00	0.00	0.00
Activos Diferidos	2,888,112,359.21	0.00	0.00	2,888,112,359.21	0.00
Estimación por Pérdida o Deterioro de Activos no Circulantes	0.00	0.00	0.00	0.00	0.00
Otros Activos no Circulantes	29,783,366.50	0.00	0.00	29,783,366.50	0.00

*[Firma]*  
Lic. Octavio Gutiérrez Suárez

Coordinador de Administración y Finanzas

*[Firma]*  
L.C.P. Javier Walter Avelandano Córdova

Director de Presupuesto y Contabilidad

**“Bajo protesta de decir verdad declaramos que los Estados Financieros y sus notas, son razonablemente correctos y son responsabilidad del emisor.”.**

*[Firma]*

SISTEMA CONTABLE 2022  
ESTADO DE CAMBIOS EN LA SITUACIÓN FINANCIERA  
DEL 1o. DE ENERO AL 28 DE FEBRERO DE 2022  
(Cifras en Pesos)

Página 1 de 1  
Fecha: 26/04/2022

Concepto	Origen	Aplicación
<b>ACTIVO</b>	<b>0.00</b>	<b>182,981,328.53</b>
<b>Activo Circulante</b>	<b>0.00</b>	<b>182,980,632.53</b>
Electivo y Equivalentes	0.00	182,980,632.53
Derechos a Recibir Efectivo o Equivalentes	0.00	0.00
Derechos a Recibir Bienes o Servicios	0.00	0.00
Inventarios	0.00	0.00
Almacenes	0.00	0.00
Estimación por Pérdida o Deterioro de Activos Circulantes	0.00	0.00
Otros Activos Circulantes	0.00	0.00
<b>Activo No Circulante</b>	<b>0.00</b>	<b>696.00</b>
Inversiones Financieras a Largo Plazo	0.00	0.00
Derechos a Recibir Efectivo o Equivalentes a Largo Plazo	0.00	696.00
Bienes Inmuebles, Infraestructura y Construcciones en Proceso	0.00	0.00
Bienes Muebles	0.00	0.00
Activos Intangibles	0.00	0.00
Depreciación, Deterioro y Amortización Acumulada de Bienes	0.00	0.00
Activos Diferidos	0.00	0.00
Estimación por Pérdida o Deterioro de Activos no Circulantes	0.00	0.00
Otros Activos no Circulantes	0.00	0.00
<b>PASIVO</b>	<b>241,517,686.62</b>	<b>222,758,279.12</b>
<b>Pasivo Circulante</b>	<b>241,516,321.82</b>	<b>222,680,377.45</b>
Cuentas por Pagar a Corto Plazo	0.00	0.00
Documentos por Pagar a Corto Plazo	0.00	0.00
Porción a Corto Plazo de la Deuda Pública a Largo Plazo	0.00	0.00
Títulos y Valores a Corto Plazo	0.00	0.00
Pasivos Diferidos a Corto Plazo	0.00	0.00
Fondos y Bienes de Terceros en Garantía y/o Administración a Corto Plazo	6.64	0.00
Provisiones a Corto Plazo	0.00	0.00
Otros Pasivos a Corto Plazo	241,516,315.18	0.00
<b>Pasivo No Circulante</b>	<b>1,364.80</b>	<b>77,901.67</b>
Cuentas a Pagar a Largo Plazo	0.00	0.00
Documentos por Pagar a Largo Plazo	0.00	0.00
Deuda Pública a Largo Plazo	0.00	0.00
Pasivos Diferidos a Largo Plazo	0.00	77,901.67
Fondos y Bienes de Terceros en Garantía y/o Administración a Largo Plazo	1,364.80	0.00
Provisiones a Largo Plazo	0.00	0.00
<b>HACIENDA PÚBLICA/PATRIMONIO</b>	<b>1,486,231,769.07</b>	<b>1,322,009,848.04</b>
<b>Hacienda Pública/Patrimonio Contribuido</b>	<b>0.00</b>	<b>0.00</b>
Aportaciones	0.00	0.00
Donaciones de Capital	0.00	0.00
Actualización de la Hacienda Pública/Patrimonio	0.00	0.00
<b>Hacienda Pública/Patrimonio Generado</b>	<b>1,486,231,769.07</b>	<b>1,322,009,848.04</b>
Resultados del Ejercicio (Ahorro/Deshorro)	1,486,231,769.07	1,322,009,848.04
Resultados de Ejercicios Anteriores	0.00	0.00
Revalúos	0.00	0.00
Reservas	0.00	0.00
Rectificaciones de Resultados de Ejercicios Anteriores	0.00	0.00
<b>Exceso o Insuficiencia en la Actualización de la Hacienda Pública/Patrimonio</b>	<b>0.00</b>	<b>0.00</b>
Resultado por Posición Monetaria	0.00	0.00
Resultado por Tenencia de Activos no Monetarios	0.00	0.00

Lic. Octavio Gutiérrez Suárez  
Coordinador de Administración y Finanzas

L.C.P. Javier Walter Avendaño Córdova  
Director de Presupuesto y Contabilidad

"Bajo protesta de decir verdad declaramos que los Estados Financieros y sus notas, son razonablemente correctos y son responsabilidad del emisor".

SYSTEMA CONTABLE 2022  
ESTADO DE FLUJOS DE EFECTIVO  
DEL 1 DE ENERO AL 28 DE FEBRERO DE 2022

CONCEPTO

2022

2021

Fecha:

<b>Flujos de Efectivo de las Actividades de Operación</b>		
Origen	188,114,801.44	1,728,735,955.86
Impuestos		
Cuotas y Aportaciones de Seguridad Social		
Contribuciones de Mejoras		
Derechos		
Productos		
Aprovechamientos		
Ingresos por Venta de Bienes y Prestación de Servicios		
Participaciones, Aportaciones, Convenios, Incentivos Derivados de la Colaboración Fiscal y Fondos Distintos de Aportaciones		
Transferencias, Asignaciones, Subsidios y Subvenciones, y Pensiones y Jubilaciones	188,114,800.94	1,728,735,955.86
Otros Orígenes de Operación	0.50	
Aplicación	18,249,367.48	236,860,673.86
Servicios Personales	17,723,571.73	160,956,588.62
Materiales y Suministros	190,600.00	9,345,149.14
Servicios Generales	335,195.75	62,994,375.71
Transferencias Internas y Asignaciones al Sector Público		
Transferencias al Resto del Sector Público		2,752,490.24
Subsidios y Subvenciones		
Ayudas Sociales		
Pensiones y Jubilaciones		
Transferencias a Fideicomisos, Mandatos y Contratos Análogos		
Transferencias a la Seguridad Social		
Donativos		
Transferencias al Exterior		
Participaciones		
Aportaciones		
Convenios		
Otras Aplicaciones de Operación		812,070.15
<b>Flujos Netos de Efectivo por Actividades de Operación</b>	<b>169,865,433.96</b>	<b>1,491,875,282.00</b>
<b>Flujos de Efectivo de las Actividades de Inversión</b>		
Origen	1,486,231,769.07	558,715,823.72
Bienes Inmuebles, Infraestructura y Construcciones en Proceso		29,954,047.03
Bienes Muebles		
Otros Orígenes de Inversión	1,486,231,769.07	528,761,776.69
Aplicación	1,491,875,978.00	2,570,796,056.84
Bienes Inmuebles, Infraestructura y Construcciones en Proceso		1,053,226,873.72
Bienes Muebles		4,462,736.46
Otras Aplicaciones de Inversión	1,491,875,978.00	1,513,106,446.66
<b>Flujos Netos de Efectivo por Actividades de Inversión</b>	<b>(5,644,208.93)</b>	<b>(2,012,080,233.12)</b>
<b>Flujos de Efectivo de las Actividades de Financiamiento</b>		
Origen	241,517,686.62	80,334,175.64
Endeudamiento Neto		
Interno		
Externo		
Otros Orígenes de Financiamiento	241,517,686.62	80,334,175.64
Aplicación	222,758,279.12	877,198.68
Servicios de la Deuda		
Interno		
Externo		
Otras Aplicaciones de Financiamiento	222,758,279.12	877,198.68
<b>Flujos Netos de Efectivo por Actividades de Financiamiento</b>	<b>18,759,407.50</b>	<b>79,456,976.96</b>
<b>Incremento/Disminución Neta en el Efectivo y Equivalentes al Efectivo</b>	<b>182,980,632.53</b>	<b>(440,747,974.16)</b>
<b>Efectivo y Equivalentes al Efectivo al Inicio del Ejercicio</b>	<b>938,779,130.90</b>	<b>1,379,527,105.06</b>
<b>Efectivo y Equivalentes al Efectivo al Final del Ejercicio</b>	<b>1,121,759,763.43</b>	<b>938,779,130.90</b>

Lic. Octavio Gutiérrez Suárez  
Coordinador de Administración y Finanzas

L.C.B. Javier Walter Avendaño Córdova  
Director de Presupuesto y Contabilidad

"Bajo protesta de decir verdad declaramos que los Estados Financieros y sus notas, son razonablemente correctos y son responsabilidad del emisor".

DENOMINACIÓN DE LAS DEUDAS	MONEDA DE CONTRATRACIÓN	INSTITUCIÓN O PAÍS ACREEDOR	SALDO INICIAL DEL PERÍODO	SALDO FINAL DEL PERÍODO
<b>DEUDA PÚBLICA</b>				
<b>Corto Plazo</b>				
<b>Deuda Interna</b>				
<b>Instituciones de Crédito</b>				
BANCOMER, S.A.	Moneda Nacional	México	0.00	0.00
BANOBRAS, S.N.C.	Moneda Nacional	México	0.00	0.00
BANORTE, S.A.	Moneda Nacional	México	0.00	0.00
INTERACCIONES, S.A.	Moneda Nacional	México	0.00	0.00
SANTANDER, S.A.	Moneda Nacional	México	0.00	0.00
SCOTIABANK INVERLAT, S.A.	Moneda Nacional	México	0.00	0.00
Títulos y Valores	Moneda Nacional	México	0.00	0.00
Arrendamientos Financieros	Moneda Nacional	México	0.00	0.00
<b>Deuda Externa</b>				
<b>Organismos Financieros Internacionales</b>				
Deuda Bilateral			0.00	0.00
Títulos y Valores			0.00	0.00
Arrendamientos Financieros			0.00	0.00
<b>Subtotal de Deuda Pública a Corto Plazo</b>				
<b>Largo Plazo</b>				
<b>Deuda Interna</b>				
<b>Instituciones de Crédito</b>				
BANCOMER, S.A.	Moneda Nacional	México	0.00	0.00
BANOBRAS, S.N.C.	Moneda Nacional	México	0.00	0.00
BANORTE, S.A.	Moneda Nacional	México	0.00	0.00
SANTANDER, S.A.	Moneda Nacional	México	0.00	0.00
Títulos y Valores	Moneda Nacional	México	0.00	0.00
Arrendamientos Financieros	Moneda Nacional	México	0.00	0.00
<b>Deuda Externa</b>				
<b>Organismos Financieros Internacionales</b>				
Deuda Bilateral			0.00	0.00
Títulos y Valores			0.00	0.00
Arrendamientos Financieros			0.00	0.00
<b>Subtotal de Deuda Pública a Largo Plazo</b>				
<b>Total de Otros Pasivos</b>				
	Moneda Nacional	México	3,970,922,042.43	3,989,681,449.93
<b>Total de Deuda Pública y Otros Pasivos</b>				
			3,970,922,042.43	3,989,681,449.93

Lic. Octavio Gutiérrez Suárez  
 Coordinador de Administración y Finanzas

L.C.P. Javier Walter Avendaño Córdova  
 Director de Presupuesto y Contabilidad

“Bajo protesta de decir verdad declaramos que los Estados Financieros y sus notas, son razonablemente correctos y son responsabilidad del emisor”.



SISTEMA CONTABLE 2022  
NOTAS DE MEMORIA

DEL 10. DE ENERO AL 28 DE FEBRERO DE 2022

Fecha:

Página 1 de 1  
26/04/2022


NOMBRE	2022
<b>Cuentas de Orden Contables y Presupuestarias</b>	<b>4,252,394,193.69</b>
<b>Contables</b>	<b>2,246,204,439.96</b>
Valores	
Emisión de Obligaciones	
Avalés y Garantías	2,245,715,374.38
Juicios	
Inversión Mediante Proyectos para Prestación de Servicios (PPS) y Similares	489,065.58
Bienes Concesionados o en Comodato	
Bienes Arqueológicos, Artísticos e Históricos en Custodia	
<b>Presupuestarias</b>	<b>2,006,189,753.73</b>
Cuentas de Ingresos	
Cuentas de Egresos	2,006,189,753.73

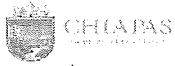
  
Lic. Octavio Gutiérrez Suárez

Coordinador de Administración y Finanzas

  
L.C.P. Javier Walter Avendaño Córdova

Director de Presupuesto y Contabilidad





GOBIERNO CONSTITUCIONAL DEL ESTADO DE CHIAPAS  
SECRETARÍA DE OBRAS PÚBLICAS

SISTEMA CONTABLE 2022  
BALANZA DE COMPROBACIÓN MENSUAL

PERÍODO : FEBRERO

Fecha:

Página 1 de 3  
26/04/2022

CUENTA		SALDOS INICIALES DEL 01 DE FEBRERO DE 2022		MOVIMIENTOS DEL MES		SALDOS FINALES AL 28 DE FEBRERO DE 2022	
NÚMERO	NOMBRE	DEUDOR	ACREEDOR	DEBE	HABER	DEUDOR	ACREEDOR
1113	Bancos/Dependencias y Otros	534,457,865.91		84,772,108.23	114,295,062.89	504,934,911.25	
1115	Fondos con Afectación Específica	460,785,969.28		175,230,689.50	19,191,806.60	616,824,852.18	
1122	Cuentas por Cobrar a Corto Plazo	125,113.52				125,113.52	
1221	Documentos por Cobrar a Largo Plazo	95,092,803.86				95,092,803.86	
1222	Deudores Diversos a Largo Plazo	23,199,432.22		348.00		23,199,780.22	
1231	Terrenos	3,408,641.00				3,408,641.00	
1233	Edificios no Habitacionales	255,595,274.00				255,595,274.00	
1235	Construcciones en Proceso en Bienes de Dominio Público	30,873,343,243.55				30,873,343,243.55	
1236	Construcciones en Proceso en Bienes Propios	4,889,652,116.10				4,889,652,116.10	
1241	Mobiliario y Equipo de Administración	40,177,786.08				40,177,786.08	
1242	Mobiliario y Equipo Educativo y Recreativo	1,701,668.70				1,701,668.70	
1243	Equipo e Instrumental Médico y de Laboratorio	107,546,823.08				107,546,823.08	
1244	Vehículos y Equipo de Transporte	17,618,871.05				17,618,871.05	
1246	Maquinaria, Otros Equipos y Herramientas	153,908,758.80				153,908,758.80	
1251	Software	920,824.15				920,824.15	
1254	Licencias	250,299.00				250,299.00	
1271	Estudios, Formulación y Evaluación de Proyectos	169,238,164.62				169,238,164.62	
1274	Anticipos a Largo Plazo	1,355,776,250.05				1,355,776,250.05	
1279	Otros Activos Diferidos	1,363,097,944.54				1,363,097,944.54	
1293	Bienes en Comodato	29,763,356.50				29,763,356.50	
2111	Servicios Personales por Pagar a Corto Plazo		922,301.94	17,598,505.43	17,723,571.73		1,047,368.24
2112	Proveedores por Pagar a Corto Plazo		3,335.24	418,386.71	525,795.75		110,744.28
2113	Contratistas por Obras Públicas por Pagar a Corto Plazo		362,156,252.35	110,953,874.34			251,202,378.01
2117	Retenciones y Contribuciones por Pagar a Corto Plazo		14,163,331.63	3,128,325.52	318,754.19		11,353,760.30
2119	Otras Cuentas por Pagar a Corto Plazo		114,854.05		91,259.57		206,113.62
2162	Fondos en Administración a Corto Plazo		31,140.04		3.15		31,143.19
2171	Provisión para Demandas y Juicios a Corto Plazo		2,711,806.61				2,711,806.61
2199	Otros Pasivos Circulantes		157,297,409.04		84,218,906.14		241,516,315.18
2211	Proveedores por Pagar a Largo Plazo		75,855,110.80				75,855,110.80
2212	Contratistas por Obras Públicas por Pagar a Largo Plazo		1,645,882,060.23				1,645,882,060.23



**GOBIERNO CONSTITUCIONAL DEL ESTADO DE CHIAPAS  
SECRETARÍA DE OBRAS PÚBLICAS**

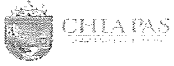
**SISTEMA CONTABLE 2022  
BALANZA DE COMPROBACIÓN MENSUAL**

PERIODO : FEBRERO

Fecha:

26/04/2022

CUENTA		SALDOS INICIALES DEL 01 DE FEBRERO DE 2022		MOVIMIENTOS DEL MES		SALDOS FINALES AL 28 DE FEBRERO DE 2022	
NÚMERO	NOMBRE	DEUDOR	ACREEDOR	DEBE	HABER	DEUDOR	ACREEDOR
2249	Otros Pasivos Diferidos a Largo Plazo		1,548,608,001.44	71,345.45	664.09		1,548,537,320.08
2252	Fondos en Administración a Largo Plazo		210,714,856.62		1,352.09		210,716,208.71
2261	Provisión para Demandas y Juicios a Largo Plazo		511,120.68				511,120.68
3121	Donaciones de Capital		3,130,296.99				3,130,296.99
3221	Resultados de Ejercicios Anteriores		36,131,583,472.29	1.59	1.01		36,131,583,471.71
3231	Revalúo de Bienes Inmuebles		207,935,219.95				207,935,219.95
3232	Revalúo de Bienes Muebles		2,737,589.11				2,737,589.11
3233	Revalúo de Bienes Intangibles		(50,542.55)				(50,542.55)
3252	Cambios por Errores Contables		(2,705,436.85)				(2,705,436.85)
3262	Operaciones Internas de Egresos		14,059,025.90	1,033,745.46	175,089,520.50		188,114,800.94
4399	Otros Ingresos y Beneficios Varios		0.50				0.50
5111	Remuneraciones al Personal de Carácter Permanente			8,074,164.58		8,074,164.58	
5113	Remuneraciones Adicionales y Especiales			3,300,799.45		3,300,799.45	
5114	Seguridad Social			1,893,770.43		1,893,770.43	
5115	Otras Prestaciones Sociales y Económicas			2,043,998.00		2,043,998.00	
5116	Pago de Estímulos a Servidores Públicos			2,410,839.27		2,410,839.27	
5126	Combustibles, Lubricantes y Aditivos			190,600.00		190,600.00	
5131	Servicios Básicos			270,000.75		270,000.75	
5134	Servicios Financieros, Bancarios y Comerciales			2,874.00		2,874.00	
5139	Otros Servicios Generales			62,321.00		62,321.00	
7331	Fianzas y Garantías Recibidas por Deudas a Cobrar	2,245,715,374.38				2,245,715,374.38	
7341	Fianzas y Garantías Recibidas		2,245,715,374.38				2,245,715,374.38
7631	Bienes Bajo Contrato en Comodato	489,065.58				489,065.58	
7641	Contrato de Comodato por Bienes		489,065.58				489,065.58
8211	Presupuesto de Egresos Aprobado		2,034,061,103.36				2,034,061,103.36
8221	Presupuesto de Egresos por Ejercer	2,034,061,103.36		8,248,328.68	36,119,678.31	2,006,189,753.73	
8231	Modificaciones al Presupuesto de Egresos Aprobado			16,282,167.24	7,736,976.84	8,545,190.40	
8241	Presupuesto de Egresos Comprometido			19,837,511.07	18,760,719.32	1,076,791.75	
8251	Presupuesto de Egresos Devengado			18,249,367.48	18,016,892.14	232,475.34	
8261	Presupuesto de Egresos Ejercido			18,016,892.14	18,016,892.14		



GOBIERNO CONSTITUCIONAL DEL ESTADO DE CHIAPAS  
SECRETARÍA DE OBRAS PÚBLICAS

SISTEMA CONTABLE 2022  
BALANZA DE COMPROBACIÓN MENSUAL

PERÍODO : FEBRERO

Fecha:

CUENTA		SALDOS INICIALES DEL 01 DE FEBRERO DE 2022		MOVIMIENTOS DEL MES		SALDOS FINALES AL 28 DE FEBRERO DE 2022	
NÚMERO	NOMBRE	DEUDOR	ACREEDOR	DEBE	HABER	DEUDOR	ACREEDOR
8271	Presupuesto de Egresos Pagado			18,016,892.14		18,016,892.14	
SUMAS :		44,655,926,749.33	44,655,926,749.33	510,107,856.46	510,107,856.46	44,800,692,393.05	44,800,692,393.05

Lic. Octavio Gutiérrez Suárez

Coordinador de Administración y Finanzas

L.C.P. Javier Walter Avendaño Córdova

Director de Presupuesto y Contabilidad

B



**GOBIERNO CONSTITUCIONAL DEL ESTADO DE CHIAPAS  
SECRETARÍA DE OBRAS PÚBLICAS**

**SISTEMA CONTABLE 2022  
BALANZA DE COMPROBACIÓN ACUMULADA**

PERÍODO : DEL 1o. DE ENERO AL 28 DE FEBRERO DE 2022

Fecha:

26/04/2022

CUENTA		SALDOS INICIALES DEL 01 DE ENERO DE 2022		MOVIMIENTOS DEL MES		SALDOS FINALES AL 28 DE FEBRERO DE 2022	
NÚMERO	NOMBRE	DEUDOR	ACREEDOR	DEBE	HABER	DEUDOR	ACREEDOR
1113	Bancos/Dependencias y Otros	490,356,931.67		242,348,061.09	227,770,081.51	504,934,911.25	
1115	Fondos con Afectación Específica	448,422,199.23		189,341,625.16	20,938,972.21	616,824,852.18	
1122	Cuentas por Cobrar a Corto Plazo	125,113.52				125,113.52	
1221	Documentos por Cobrar a Largo Plazo	95,092,803.86				95,092,803.86	
1222	Deudores Diversos a Largo Plazo	23,199,084.22		696.00		23,199,780.22	
1231	Terrenos	3,408,641.00				3,408,641.00	
1233	Edificios no Habitacionales	255,595,274.00				255,595,274.00	
1235	Construcciones en Proceso en Bienes de Dominio Público	30,873,343,243.55				30,873,343,243.55	
1236	Construcciones en Proceso en Bienes Propios	4,889,652,116.10				4,889,652,116.10	
1241	Mobiliario y Equipo de Administración	40,177,786.08				40,177,786.08	
1242	Mobiliario y Equipo Educativo y Recreativo	1,701,668.70				1,701,668.70	
1243	Equipo e Instrumental Médico y de Laboratorio	107,546,823.08				107,546,823.08	
1244	Vehículos y Equipo de Transporte	17,618,871.05				17,618,871.05	
1246	Maquinaria, Otros Equipos y Herramientas	153,908,758.80				153,908,758.80	
1251	Software	920,824.15				920,824.15	
1254	Licencias	250,299.00				250,299.00	
1271	Estudios, Formulación y Evaluación de Proyectos	169,238,164.62				169,238,164.62	
1274	Anticipos a Largo Plazo	1,355,776,250.05				1,355,776,250.05	
1279	Otros Activos Diferidos	1,363,097,944.54				1,363,097,944.54	
1293	Bienes en Comodato	29,763,356.50				29,763,356.50	
2111	Servicios Personales por Pagar a Corto Plazo		1,600,662.77	18,276,866.26	17,723,571.73		1,047,368.24
2112	Proveedores por Pagar a Corto Plazo		200,529.92	619,414.28	529,628.64		110,744.28
2113	Contratistas por Obras Públicas por Pagar a Corto Plazo		468,567,597.84	217,365,219.83			251,202,378.01
2117	Retenciones y Contribuciones por Pagar a Corto Plazo		14,872,086.97	3,841,931.67	323,605.00		11,353,760.30
2119	Otras Cuentas por Pagar a Corto Plazo		1,359,864.40	1,352,008.76	198,257.98		206,113.62
2162	Fondos en Administración a Corto Plazo		31,136.55		6.64		31,143.19
2171	Provisión para Demandas y Juicios a Corto Plazo		2,711,806.61				2,711,806.61
2199	Otros Pasivos Circulantes				241,516,315.18		241,516,315.18
2211	Proveedores por Pagar a Largo Plazo		75,855,110.80				75,855,110.80
2212	Contratistas por Obras Públicas por Pagar a Largo Plazo		1,645,882,060.23				1,645,882,060.23



**GOBIERNO CONSTITUCIONAL DEL ESTADO DE CHIAPAS  
SECRETARÍA DE OBRAS PÚBLICAS**

**SISTEMA CONTABLE 2022  
BALANZA DE COMPROBACIÓN ACUMULADA**

PERÍODO : DEL 1o. DE ENERO AL 28 DE FEBRERO DE 2022

Fecha:

CUENTA		SALDOS INICIALES DEL 01 DE ENERO DE 2022		MOVIMIENTOS DEL MES		SALDOS FINALES AL 28 DE FEBRERO DE 2022	
NÚMERO	NOMBRE	DEUDOR	ACREEDOR	DEBE	HABER	DEUDOR	ACREEDOR
2249	Otros Pasivos Diferidos a Largo Plazo		1,548,615,221.75	79,263.80	1,362.13		1,548,537,320.08
2252	Fondos en Administración a Largo Plazo		210,714,843.91		1,364.80		210,716,208.71
2261	Provisión para Demandas y Juicios a Largo Plazo		511,120.68				511,120.68
3121	Donaciones de Capital		3,130,296.99				3,130,296.99
3211	Resultados del Ejercicio (Ahorro/Desahorro)		1,491,875,282.00	1,491,875,282.00			
3221	Resultados de Ejercicios Anteriores		34,645,351,702.64	5,802,534.55	1,492,034,303.62		36,131,583,471.71
3231	Revalúo de Bienes Inmuebles		207,935,219.95				207,935,219.95
3232	Revalúo de Bienes Muebles		2,737,589.11				2,737,589.11
3233	Revalúo de Bienes Intangibles		(50,542.55)				(50,542.55)
3252	Cambios por Errores Contables		(2,705,436.85)				(2,705,436.85)
3262	Operaciones Internas de Egresos			1,033,745.46	189,148,546.40		188,114,800.94
4399	Otros Ingresos y Beneficios Varios			0.89	1.39		0.50
5111	Remuneraciones al Personal de Carácter Permanente			8,074,164.58		8,074,164.58	
5113	Remuneraciones Adicionales y Especiales			3,300,799.45		3,300,799.45	
5114	Seguridad Social			1,893,770.43		1,893,770.43	
5115	Otras Prestaciones Sociales y Económicas			2,043,998.00		2,043,998.00	
5116	Pago de Estímulos a Servidores Públicos			2,410,839.27		2,410,839.27	
5126	Combustibles, Lubricantes y Aditivos			190,600.00		190,600.00	
5131	Servicios Básicos			270,000.75		270,000.75	
5134	Servicios Financieros, Bancarios y Comerciales			2,874.00		2,874.00	
5139	Otros Servicios Generales			62,321.00		62,321.00	
7331	Fianzas y Garantías Recibidas por Deudas a Cobrar	2,245,715,374.38				2,245,715,374.38	
7341	Fianzas y Garantías Recibidas		2,245,715,374.38				2,245,715,374.38
7631	Bienes Bajo Contrato en Comodato	489,065.58				489,065.58	
7641	Contrato de Comodato por Bienes		489,065.58				489,065.58
8211	Presupuesto de Egresos Aprobado				2,034,061,103.36		2,034,061,103.36
8221	Presupuesto de Egresos por Ejercer			2,042,309,432.04	36,119,678.31	2,006,189,753.73	
8231	Modificaciones al Presupuesto de Egresos Aprobado			16,282,167.24	7,736,976.84	8,545,190.40	
8241	Presupuesto de Egresos Comprometido			19,837,511.07	18,760,719.32	1,076,791.75	
8251	Presupuesto de Egresos Devengado			18,249,367.48	18,016,892.14	232,475.34	



GOBIERNO CONSTITUCIONAL DEL ESTADO DE CHIAPAS  
SECRETARÍA DE OBRAS PÚBLICAS

SISTEMA CONTABLE 2022  
BALANZA DE COMPROBACIÓN ACUMULADA

PERÍODO : DEL 1o. DE ENERO AL 28 DE FEBRERO DE 2022

Fecha:

CUENTA		SALDOS INICIALES DEL 01 DE ENERO DE 2022		MOVIMIENTOS DEL MES		SALDOS FINALES AL 28 DE FEBRERO DE 2022	
NÚMERO	NOMBRE	DEUDOR	ACREEDOR	DEBE	HABER	DEUDOR	ACREEDOR
8261	Presupuesto de Egresos Ejercido			18,016,892.14	18,016,892.14		
8271	Presupuesto de Egresos Pagado			18,016,892.14		18,016,892.14	
SUMAS :		42,565,400,593.68	42,565,400,593.68	4,322,898,279.34	4,322,898,279.34	44,800,692,393.05	44,800,692,393.05

Lic. Octavio Gutiérrez Suárez

Coordinador de Administración y Finanzas

L.C.P. Javier Walter Avendaño Córdova

Director de Presupuesto y Contabilidad

**SISTEMA CONTABLE 2022**
**ANALITICO DE APLICACION Y DISPONIBILIDAD DEL PRESUPUESTO DE EGRESOS**
**DEL 1o. DE ENERO AL 28 DE FEBRERO DEL 2022**

NUMERO DE CUENTA	DESCRIPCIÓN	REGISTRO PRESUPUESTAL		INTEGRACIÓN FINANCIERA		
		AUTORIZADO	%	ANÁLISIS	IMPORTE	%
3262	Operaciones Internas de Egresos				188,114,800.94	100.00
8211	Presupuesto de Egresos Aprobado	2,034,061,103.36	100.00			
8231	Modificaciones al Presupuesto de Egresos Aprobado	(8,545,190.40)	100.00			
8241	Presupuesto de Egresos Comprometido	1,076,791.75	0.05			
8251	Presupuesto de Egresos Devengado	232,475.34	0.01		232,475.34	0.12
8261	Presupuesto de Egresos Ejercido					
8271	Presupuesto de Egresos Pagado	18,016,892.14	0.89		18,016,892.14	9.58
8221	Presupuesto de Egresos por Ejercer	2,006,189,753.73	99.05			
	Saldo de Egresos del Presupuesto				<u>169,865,433.46</u>	90.30
	Análisis del Saldo				<u>169,865,433.46</u>	90.30
	Bancos				241,539,844.40	128.40
1113	Bancos/Dependencias y Otros			241,539,844.40		
1114	Inversiones Temporales (hasta 3 meses)					
1121	Inversiones Financieras de Corto Plazo					
	Otras Cuentas				<u>(71,674,410.94)</u>	-38.10
	Cuentas de Activo				<u>170,097,908.80</u>	
1111	Efectivo					
1115	Fondos con Afectación Específica			170,097,908.80		
1116	Depósitos de Fondos de Terceros en Garantía y/o Administración					
1119	Otros Efectivos y Equivalentes					
1122	Cuentas por Cobrar a Corto Plazo					





NUMERO DE CUENTA	DESCRIPCIÓN	REGISTRO PRESUPUESTAL		INTEGRACIÓN FINANCIERA		
		AUTORIZADO	%	ANÁLISIS	IMPORTE	%
1123	Deudores Diversos por Cobrar a Corto Plazo					
1126	Préstamos Otorgados a Corto Plazo					
1129	Otros Derechos a Recibir Efectivo o Equivalentes a Corto Plazo					
1131	Anticipos a proveedores por adquisición de bienes y prestación de servicios a corto plazo					
1132	Anticipos a Proveedores por Adquisición de Bienes Inmuebles y Muebles a Corto Plazo					
1133	Anticipos a Proveedores por Adquisición de Bienes Intangibles a Corto Plazo					
1134	Anticipos a Contratistas por Obras a Corto Plazo					
1279	Otros Activos Diferidos					
	Cuentas de Pasivo				241,772,319.24	
2111	Servicios Personales por Pagar a Corto Plazo			125,066.30		
2112	Proveedores por Pagar a Corto Plazo			107,409.04		
2113	Contratistas por Obras Públicas por Pagar a Corto Plazo					
2114	Participaciones y Aportaciones por Pagar a Corto Plazo					
2115	Transferencias Otorgadas por Pagar a Corto Plazo					
2117	Retenciones y Contribuciones por Pagar a Corto Plazo					
2119	Otras Cuentas por Pagar a Corto Plazo			23,528.72		
2164	Fondos de Fideicomisos, Mandatos y Contratos Análogos a Corto Plazo					
2166	Valores y Bienes en Garantía a Corto Plazo					
2171	2171.- Provisión para Demandas y Juicios a Corto Plazo.					
2199	Otros Pasivos Circulantes			241,516,315.18		
	Ingresos del Año en Curso				0.50	
4319	Otros Ingresos financieros					
4393	Diferencias por Tipo de Cambio a Favor en Efectivo y Equivalentes					
4399	Otros Ingresos y Beneficios Varios			0.50		





Gobierno Constitucional del Estado de Chiapas

Secretaría de Obras Públicas

Sistema Contable 2022

Análisis de Aplicación y Disponibilidad del Presupuesto de Egresos

del 1o. de Enero al 28 de Febrero del 2022

Fecha:

Número de Cuenta	Descripción	Registro Presupuestal		Integración Financiera		
		Autorizado	%	Análisis	Importe	%
	Egresos de Año en Curso				0.00	
5593	Bonificaciones y Descuentos Otorgados					
5595	Diferencias de Cotizaciones Negativas en Valores Negociables					
5599	Otros Gastos Varios			0.00		

Lic. Octavio Gutiérrez Suárez  
Coordinador de Administración y Finanzas

L.C.P. Javier Walter Avendaño Córdova  
Director de Presupuesto y Contabilidad

3

SISTEMA CONTABLE 2022  
INTEGRACIÓN DEL PRESUPUESTO

PERÍODO : AL 28 DE FEBRERO DEL 2022



Fecha:

Página 1 de 1  
26/04/2022

NUM. DE CUENTA	NOMBRE	IMPORTE
8251	Presupuesto de Egresos Devengado	232,475.34
8261	Presupuesto de Egresos Ejercido	
8271	Presupuesto de Egresos Pagado	18,016,892.14
	<b>TOTAL</b>	<b>18,249,367.48</b>
	<b>Análisis de la Integración</b>	<b>18,249,367.48</b>
5111	Remuneraciones al Personal de Carácter Permanente	8,074,164.58
5113	Remuneraciones Adicionales y Especiales	3,300,799.45
5114	Seguridad Social	1,893,770.43
5115	Otras Prestaciones Sociales y Económicas	2,043,998.00
5116	Pago de Estimulos a Servidores Públicos	2,410,839.27
5126	Combustibles, Lubricantes y Aditivos	190,600.00
5131	Servicios Básicos	270,000.75
5134	Servicios Financieros, Bancarios y Comerciales	2,874.00
5139	Otros Servicios Generales	62,321.00
5591	Gastos de Ejercicios Anteriores	
5599	Otros Gastos Varios	
5611	Construcción de Bienes no Capitalizable	

Lic. Octavio Gutiérrez Suárez  
Coordinador de Administración y Finanzas

L.C.P. Javier Walter Avendaño Córdoba  
Director de Presupuesto y Contabilidad



GOBIERNO CONSTITUCIONAL DEL ESTADO DE CHIAPAS

SECRETARÍA DE OBRAS PÚBLICAS

SISTEMA CONTABLE 2022

VARIACIÓN EN CUENTAS DE BALANCE

PERÍODO : PRACTICADO AL 28 DE FEBRERO DEL 2022

Fecha:

26/04/2022

CUENTA		SALDOS				VARIACIÓN		
NÚMERO	NOMBRE	AL 31 DE DICIEMBRE DE 2021		AL 28 DE FEBRERO DEL 2022		ACTIVO	PASIVO Y HACIENDA PÚBLICA	REFERENCIA
		ACTIVO	PASIVO Y HACIENDA PÚBLICA	ACTIVO	PASIVO Y HACIENDA PÚBLICA			
1113	Bancos/Dependencias y Otros	490,356,931.67		504,934,911.25		14,577,979.58		1
1115	Fondos con Afectación Específica	448,422,199.23		616,824,852.18		168,402,652.95		2
1122	Cuentas por Cobrar a Corto Plazo	125,113.52		125,113.52				
1221	Documentos por Cobrar a Largo Plazo	95,092,803.86		95,092,803.86				
1222	Deudores Diversos a Largo Plazo	23,199,084.22		23,199,780.22		696.00		3
1231	Terrenos	3,408,641.00		3,408,641.00				
1233	Edificios no Habitacionales	255,595,274.00		255,595,274.00				
1235	Construcciones en Proceso en Bienes de Dominio Público	30,873,343,243.55		30,873,343,243.55				
1236	Construcciones en Proceso en Bienes Propios	4,889,652,116.10		4,889,652,116.10				
1241	Mobiliario y Equipo de Administración	40,177,786.08		40,177,786.08				
1242	Mobiliario y Equipo Educativo y Recreativo	1,701,668.70		1,701,668.70				
1243	Equipo e Instrumental Médico y de Laboratorio	107,546,823.08		107,546,823.08				
1244	Vehículos y Equipo de Transporte	17,618,871.05		17,618,871.05				
1246	Maquinaria, Otros Equipos y Herramientas	153,908,758.80		153,908,758.80				
1251	Software	920,824.15		920,824.15				
1254	Licencias	250,299.00		250,299.00				
1271	Estudios, Formulación y Evaluación de Proyectos	169,238,164.62		169,238,164.62				
1274	Anticipos a Largo Plazo	1,355,776,250.05		1,355,776,250.05				
1279	Otros Activos Diferidos	1,363,097,944.54		1,363,097,944.54				
1293	Bienes en Comodato	29,763,356.50		29,763,356.50				
2111	Servicios Personales por Pagar a Corto Plazo		1,600,662.77		1,047,368.24		(553,294.53)	4
2112	Proveedores por Pagar a Corto Plazo		200,529.92		110,744.28		(89,785.64)	5
2113	Contratistas por Obras Públicas por Pagar a Corto Plazo		468,567,597.84		251,202,378.01		(217,365,219.83)	6
2117	Retenciones y Contribuciones por Pagar a Corto Plazo		14,872,086.97		11,353,760.30		(3,518,326.67)	7
2119	Otras Cuentas por Pagar a Corto Plazo		1,359,864.40		206,113.62		(1,153,750.78)	8



GOBIERNO CONSTITUCIONAL DEL ESTADO DE CHIAPAS

SECRETARÍA DE OBRAS PÚBLICAS

SISTEMA CONTABLE 2022  
VARIACIÓN EN CUENTAS DE BALANCE

PERÍODO : PRACTICADO AL 28 DE FEBRERO DEL 2022

Fecha:

26/04/2022

CUENTA		SALDOS				VARIACIÓN		
NÚMERO	NOMBRE	AL 31 DE DICIEMBRE DE 2021		AL 28 DE FEBRERO DEL 2022		ACTIVO	PASIVO Y HACIENDA PÚBLICA	REFERENCIA
		ACTIVO	PASIVO Y HACIENDA PÚBLICA	ACTIVO	PASIVO Y HACIENDA PÚBLICA			
2162	Fondos en Administración a Corto Plazo		31,136.55		31,143.19		6.64	9
2171	Provisión para Demandas y Juicios a Corto Plazo		2,711,806.61		2,711,806.61			
2199	Otros Pasivos Circulantes				241,516,315.18		241,516,315.18	10
2211	Proveedores por Pagar a Largo Plazo		75,855,110.80		75,855,110.80			
2212	Contratistas por Obras Públicas por Pagar a Largo Plazo		1,645,882,060.23		1,645,882,060.23			
2249	Otros Pasivos Diferidos a Largo Plazo		1,548,615,221.75		1,548,537,320.08		(77,901.67)	11
2252	Fondos en Administración a Largo Plazo		210,714,843.91		210,716,208.71		1,364.80	12
2261	Provisión para Demandas y Juicios a Largo Plazo		511,120.68		511,120.68			
3121	Donaciones de Capital		3,130,296.99		3,130,296.99			
3211	Resultados del Ejercicio (Ahorro/Desahorro)		1,491,875,282.00		169,865,433.96		(1,322,009,848.04)	13
3221	Resultados de Ejercicios Anteriores		34,645,351,702.64		36,131,583,471.71		1,486,231,769.07	14
3231	Revalúo de Bienes Inmuebles		207,935,219.95		207,935,219.95			
3232	Revalúo de Bienes Muebles		2,737,589.11		2,737,589.11			
3233	Revalúo de Bienes Intangibles		(50,542.55)		(50,542.55)			
3252	Cambios por Errores Contables		(2,705,436.85)		(2,705,436.85)			
<b>TOTALES</b>		<b>40,319,196,153.72</b>	<b>40,319,196,153.72</b>	<b>40,502,177,482.25</b>	<b>40,502,177,482.25</b>	<b>182,981,328.53</b>	<b>182,981,328.53</b>	

Lic. Octavio Gutiérrez Suárez

Coordinador de Administración y Finanzas

L.C.P. Javier Walter Ayendaño Córdoba

Director de Presupuesto y Contabilidad

GOBIERNO CONSTITUCIONAL DEL ESTADO DE CHIAPAS  
SECRETARÍA DE OBRAS PÚBLICAS

SISTEMA CONTABLE 2022

ESTADO ANALÍTICO DE INGRESOS

DEL 1o. DE ENERO AL 28 DE FEBRERO DE 2022

Fecha:

Página 1 de 1  
26/04/2022

RUBRO DE INGRESOS	INGRESO					DIFERENCIA (RECAUDADO - ESTIMADO)
	ESTIMADO	AMPLIACIONES Y REDUCCIONES	MODIFICADO	DEVENGADO	RECAUDADO	
Impuestos	0.00	0.00	0.00	0.00	0.00	0.00
Cuotas y Aportaciones de Seguridad Social	0.00	0.00	0.00	0.00	0.00	0.00
Contribuciones de Mejoras	0.00	0.00	0.00	0.00	0.00	0.00
Derechos	0.00	0.00	0.00	0.00	0.00	0.00
Productos	0.00	0.00	0.00	0.00	0.00	0.00
Aprovechamientos	0.00	0.00	0.00	0.00	0.00	0.00
Ingresos por Venta de Bienes, Prestación de Servicios y Otros	0.00	0.00	0.00	0.00	0.00	0.00
Ingresos	0.00	0.00	0.00	0.00	0.00	0.00
Participaciones, Aportaciones, Convenios, Incentivos Derivados de la Colaboración Fiscal y Fondos Distintos de Aportaciones	0.00	0.00	0.00	0.00	0.00	0.00
Transferencias, Asignaciones, Subsidios y Subvenciones, y Pensiones y Jubilaciones	0.00	0.00	0.00	0.00	0.00	0.00
Ingresos Derivados de Financiamientos	0.00	0.00	0.00	0.00	0.00	0.00
<b>Total</b>	<b>0.00</b>	<b>0.00</b>	<b>0.00</b>	<b>0.00</b>	<b>0.00</b>	<b>0.00</b>

Ingresos Excedentes 0.00

RUBRO DE INGRESOS	INGRESO						DIFERENCIA (RECAUDADO - ESTIMADO)
	ESTIMADO	AMPLIACIONES Y REDUCCIONES	MODIFICADO	DEVENGADO	RECAUDADO		
Ingresos del Poder Ejecutivo Federal o Estatal y de los Municipios	0.00	0.00	0.00	0.00	0.00	0.00	0.00
Cuotas y Aportaciones de Seguridad Social	0.00	0.00	0.00	0.00	0.00	0.00	0.00
Contribuciones de Mejoras	0.00	0.00	0.00	0.00	0.00	0.00	0.00
Derechos	0.00	0.00	0.00	0.00	0.00	0.00	0.00
Productos	0.00	0.00	0.00	0.00	0.00	0.00	0.00
Aprovechamientos	0.00	0.00	0.00	0.00	0.00	0.00	0.00
Participaciones, Aportaciones, Convenios, Incentivos Derivados de la Colaboración Fiscal y Fondos Distintos de Aportaciones	0.00	0.00	0.00	0.00	0.00	0.00	0.00
Transferencias, Asignaciones, Subsidios y Subvenciones, y Pensiones y Jubilaciones	0.00	0.00	0.00	0.00	0.00	0.00	0.00
Ingresos de los Entes públicos de los Poderes Legislativo y Judicial, de los Organos Autonomos y del Sector Paraestatal o Paramunicipal, así como de las Empresas Productivas del Estado	0.00	0.00	0.00	0.00	0.00	0.00	0.00
Cuotas y Aportaciones de Seguridad Social	0.00	0.00	0.00	0.00	0.00	0.00	0.00
Productos	0.00	0.00	0.00	0.00	0.00	0.00	0.00
Ingresos por Venta de Bienes, Prestación de Servicios y Otros Ingresos	0.00	0.00	0.00	0.00	0.00	0.00	0.00
Transferencias, Asignaciones, Subsidios y Subvenciones, y Pensiones y Jubilaciones	0.00	0.00	0.00	0.00	0.00	0.00	0.00
Ingresos Derivados de Financiamiento	0.00	0.00	0.00	0.00	0.00	0.00	0.00
Ingresos Derivados de Financiamientos	0.00	0.00	0.00	0.00	0.00	0.00	0.00
<b>Total</b>	<b>0.00</b>	<b>0.00</b>	<b>0.00</b>	<b>0.00</b>	<b>0.00</b>	<b>0.00</b>	<b>0.00</b>

Ingresos Excedentes 0.00

**NO APLICA**



SISTEMA CONTABLE 2022  
ENDEUDAMIENTO NETO

DEL 10. DE ENERO AL 28 DE FEBRERO DE 2022

Fecha:

Página 1 de 1  
26/04/2022

IDENTIFICACIÓN DE CRÉDITO O INSTRUMENTO	CONTRATACIÓN/ COLOCACIÓN	AMORTIZACIÓN	ENDEUDAMIENTO NETO
CRÉDITOS BANCARIOS			

TOTAL CRÉDITOS BANCARIOS

OTROS INSTRUMENTOS DE DEUDA


**NO APLICA**

TOTAL OTROS INSTRUMENTOS DE DEUDA  
TOTAL

Lic. Octavio Gutiérrez Suárez  
Coordinador de Administración y Finanzas

L.C.P. Javier Walter Avendaño Córdova  
Director de Presupuesto y Contabilidad

“Bajo protesta de decir verdad declaramos que los Estados Financieros y sus notas, son razonablemente correctos y son responsabilidad del emisor”.



GOBIERNO CONSTITUCIONAL DEL ESTADO DE CHIAPAS  
SECRETARÍA DE OBRAS PÚBLICAS

SISTEMA CONTABLE 2022  
INTERESES DE LA DEUDA

DEL 10. DE ENERO AL 28 DE FEBRERO DE 2022

Fecha:

Página 1 de 1  
26/04/2022

IDENTIFICACIÓN DE CRÉDITO O INSTRUMENTO	DEVENGADO	PAGADO
CREDITOS BANCARIOS		


TOTAL DE INTERESES DE CREDITOS BANCARIOS

OTROS INSTRUMENTOS DE DEUDA
-----------------------------

TOTAL DE INTERESES DE OTROS INSTRUMENTOS DE DEUDA


TOTAL

**NO APLICA**

  
Lic. Octavio Gutiérrez Suárez  
Coordinador de Administración y Finanzas

  
L.C.P. Javier Walter Avendaño Córdoba  
Director de Presupuesto y Contabilidad

“Bajo protesta de decir verdad declaramos que los Estados Financieros y sus notas, son razonablemente correctos y son responsabilidad del emisor”.





SISTEMA CONTABLE 2022

INDICADORES DE POSTURA FISCAL


DEL 10. DE ENERO AL 28 DE FEBRERO DE 2022

Fecha:

Página 1 de 1  
26/04/2022

	CONCEPTO	ESTIMADO	DEVENGADO	PAGADO
<b>I. Ingresos Presupuestarios</b>				
	Ingresos del Gobierno de la Entidad Federativa	0.00	0.00	0.00
	Ingresos del Sector Paraestatal	0.00	0.00	0.00
<b>II. Egresos Presupuestarios</b>				
	Egresos del Gobierno de la Entidad Federativa	0.00	0.00	0.00
	Egresos del Sector Paraestatal	0.00	0.00	0.00
<b>III. Balance Presupuestario (Superávit o Déficit) (III = I - II)</b>				
		0.00	0.00	0.00
<b>IV. Balance Presupuestario (Superávit o Déficit) (IV = III - II)</b>				
		0.00	0.00	0.00
<b>V. Balance Primario (Superávit o Déficit) (V = III - IV)</b>				
		0.00	0.00	0.00
<b>A. Financiamiento</b>				
		0.00	0.00	0.00
<b>B. Amortización de la Deuda</b>				
		0.00	0.00	0.00
<b>C. Endeudamiento o Desendeudamiento (C= A - B)</b>				
		0.00	0.00	0.00

**NO APLICA**



	CONCEPTO	28 DE FEBRERO DE 2022	31 DE DICIEMBRE DE 2021	CONCEPTO	28 DE FEBRERO DE 2022	31 DE DICIEMBRE DE 2021
<b>ACTIVO</b>						
<b>Activo Circulante</b>						
Activo Efectivo	1,121,759,763.43	938,779,130.90	263,920,344.45	486,600,741.90		
Bienes Inmuebles	504,934,911.25	490,956,931.67	1,047,989.24	1,600,652.77		
Bancos/Depositos y Otras Inversiones Temporales (hasta 3 meses)	616,624,862.19	448,422,199.23	1,110,744.28	200,629.92		
Fondos con Mecanismos Especiales de Cobertura			291,520,376.01	489,667,697.94		
Otros Efectivos y Equivalentes	124,113.92	124,113.92	11,359,760.30	14,872,096.97		
Inversiones Financieras de Corto Plazo	123,113.92	123,113.92	206,113.62	1,399,864.40		
Cuentas por Cobrar a Corto Plazo			0.00	0.00		
Deudores Diversos por Cobrar a Corto Plazo						
Ingresos por Recupero a Corto Plazo						
Préstamos Otorgados a Corto Plazo						
Otros Derechos a Recibir Efectivo o Equivalentes	0.00	0.00	0.00	0.00		
Derechos a Recibir Bienes o Servicios						
Anticipos a Proveedores por Adquisición de Bienes e Inmuebles a Corto Plazo						
Anticipos a Proveedores por Adquisición de Bienes Inmuebles y Muebles a Corto Plazo						
Anticipos a Proveedores por Adquisición de Bienes Intangibles a Corto Plazo						
Anticipos a Contratistas por Obras Públicas a Corto Plazo						
Otros Derechos a Recibir Bienes o Servicios a Corto Plazo						
Inventarios	0.00	0.00	314,141.19	311,386.53		
Inventario de Mercadería para Venta						
Inventario de Mercaderías Terminadas			31,142.19	31,136.55		
Inventario de Mercaderías en Proceso de Elaboración						
Inventario de Materiales Primas, Materiales y Suministros para Producción						
Bienes en Tránsito						
Almacenes	0.00	0.00				
Estimación por Pérdida o Deterioro de Activos Circulantes	0.00	0.00	2,711,606.61	2,711,606.61		
Estimaciones para cuentas incoobrable por Derechos a Recibir Efectivo o Equivalentes	0.00	0.00	2,711,606.61	2,711,606.61		
Otros Activos Circulantes	0.00	0.00	241,916,314.18	0.00		
Valores en Garantía						
Bienes en Garantía (incluye depósitos de fondos)			241,916,314.18	0.00		
Bienes Dedicados de Embargos, Decomisos, Aseguamientos y Dación en Pago						
Adquisición con Fianzas de Terceros			241,916,314.18	0.00		
<b>Total de Activos Circulantes</b>	<b>1,121,884,676.95</b>	<b>938,904,244.42</b>	<b>608,179,820.43</b>	<b>489,343,685.06</b>		
<b>Activo No Circulante</b>						
Inversiones Financieras a Largo Plazo	0.00	0.00	1,721,737,171.03	1,721,737,171.03		
Derechos a Recibir Efectivo o Equivalentes a Largo Plazo	118,282,824.08	118,281,888.08	0.00	0.00		
Bienes Inmuebles, Infraestructura y Construcciones en Proceso	36,021,989,274.65	36,021,989,274.65	0.00	0.00		
Bienes Muebles	320,953,907.71	320,953,907.71	1,548,537,320.08	1,548,615,221.75		
Activos Intangibles	1,171,123.15	1,171,123.15	210,276,200.71	210,274,840.91		
Depreciación, Deterioro y Amortización Acumulada de Bienes	2,888,112,359.21	2,888,112,359.21	511,120.68	511,120.68		
Activos Diferidos						
Estimación por Pérdida o Deterioro de Activos no Circulantes	29,763,356.50	29,763,356.50	2,481,501,820.50	2,481,578,357.37		
Otros Activos no Circulantes	39,380,629,605.30	39,380,291,909.30	3,989,681,448.93	3,970,922,042.43		
<b>Total de Activos no Circulantes</b>	<b>39,380,629,605.30</b>	<b>39,380,291,909.30</b>	<b>3,989,681,448.93</b>	<b>3,970,922,042.43</b>		
<b>Total del Activo</b>	<b>40,502,177,482.25</b>	<b>40,319,196,153.72</b>	<b>40,502,177,482.25</b>	<b>40,319,196,153.72</b>		
<b>PASIVO</b>						
<b>Pasivo Circulante</b>						
Cuentas por Pagar a Corto Plazo						
Servicios Recibidos por Pagar a Corto Plazo			253,920,344.45	486,600,741.90		
Proveedores por Pagar a Corto Plazo			1,047,989.24	1,600,652.77		
Contratistas por Obras Públicas por Pagar a Corto Plazo			1,110,744.28	200,629.92		
Transaccionistas y Acreditaciones por Pagar a Corto Plazo			291,520,376.01	489,667,697.94		
Miembros, Comisiones y Otros Gastos de Deuda Pública por Pagar a Corto Plazo			11,359,760.30	14,872,096.97		
Reclamaciones y Contribuciones por Pagar a Corto Plazo			206,113.62	1,399,864.40		
Devoluciones de la Ley de Ingresos por Pagar a Corto Plazo			0.00	0.00		
Otros Cuentas por Pagar a Corto Plazo						
Documentos por Pagar a Corto Plazo						
Documentos Comerciales por Pagar a Corto Plazo						
Documentos con Contingencias por Obras Públicas por Pagar a Corto Plazo						
Otros Documentos por Pagar a Corto Plazo						
Pérdida a Corto Plazo de la Deuda Pública						
Pérdida a Corto Plazo de Arrendamiento Financiero						
Títulos y Valores a Corto Plazo						
Pasivos Diferidos a Corto Plazo			0.00	0.00		
Ingresos Cobrados por Adelantado a Corto Plazo			0.00	0.00		
Intereses Cobrados por Adelantado a Corto Plazo						
Otros Pasivos Diferidos a Corto Plazo						
Fondos y Bienes de Terceros en Garantía y/o Administración a Corto Plazo			314,141.19	311,386.53		
Fondos en Garantía a Corto Plazo						
Fondos en Administración a Corto Plazo			31,142.19	31,136.55		
Fondos Contingentes a Corto Plazo						
Fondos de Fideicomisos, mandatos y Contratos Analógicos a Corto Plazo						
Otros Fondos de Terceros en Garantía y/o Administración a Corto Plazo						
Valores y Bienes en Garantía a Corto Plazo						
Provisiones a Corto Plazo			2,711,606.61	2,711,606.61		
Provisión para Demandas y Juicios a Corto Plazo			2,711,606.61	2,711,606.61		
Provisión para Contingencias a Corto Plazo						
Otros Provisiones a Corto Plazo						
Otros Pasivos a Corto Plazo			241,916,314.18	0.00		
Ingresos por Clasificar						
Resolución por Participar			241,916,314.18	0.00		
Otros Pasivos Circulantes						
<b>Total de Pasivos Circulantes</b>	<b>1,121,884,676.95</b>	<b>938,904,244.42</b>	<b>608,179,820.43</b>	<b>489,343,685.06</b>		
<b>Pasivo No Circulante</b>						
Cuentas por Pagar a Largo Plazo						
Documentos por Pagar a Largo Plazo			1,721,737,171.03	1,721,737,171.03		
Deuda Pública a Largo Plazo			0.00	0.00		
Pasivos Diferidos a Largo Plazo			1,548,537,320.08	1,548,615,221.75		
Fondos y Bienes de Terceros en Garantía y/o Administración a Largo Plazo			210,276,200.71	210,274,840.91		
Provisiones a Largo Plazo			511,120.68	511,120.68		
<b>Total de Pasivos no Circulantes</b>	<b>2,481,501,820.50</b>	<b>2,481,501,820.50</b>	<b>3,481,501,820.50</b>	<b>3,481,578,357.37</b>		
<b>Total del Pasivo</b>	<b>3,989,681,448.93</b>	<b>3,970,922,042.43</b>	<b>3,989,681,448.93</b>	<b>3,970,922,042.43</b>		
<b>HACIENDA PÚBLICA/PATRIMONIO</b>						
Hacienda Pública/Patrimonio Contribuido	3,100,288.99	3,100,288.99	3,100,288.99	3,100,288.99		
Aportaciones	0.00	0.00	0.00	0.00		
Donaciones de Capital	3,100,288.99	3,100,288.99	3,100,288.99	3,100,288.99		
Actualización de la Hacienda Pública / Patrimonio	0.00	0.00	0.00	0.00		
Hacienda Pública/Patrimonio Generado	36,909,365,735.33	36,345,143,814.30	36,345,143,814.30	36,345,143,814.30		
Resultados del Ejercicio (Ahorro/Desahorro)	169,665,433.86	1,491,675,282.00	1,491,675,282.00	1,491,675,282.00		
Resultados de Ejercicios Anteriores	36,151,689,471.71	34,645,951,702.64	34,645,951,702.64	34,645,951,702.64		
Revalúos	210,622,268.51	210,622,268.51	210,622,268.51	210,622,268.51		
Reservas	0.00	0.00	0.00	0.00		
Rectificaciones de Resultados de Ejercicios Anteriores	-2,705,438.85	-2,705,438.85	-2,705,438.85	-2,705,438.85		
Exceso o Insuficiencia en la Actualización de la Hacienda Pública/Patrimonio						
Resultado por Posición Monetaria	0.00	0.00	0.00	0.00		
Resultado por Tenencia de Activos no Monetarios	0.00	0.00	0.00	0.00		
<b>Total Hacienda Pública/Patrimonio</b>	<b>36,512,966,032.32</b>	<b>36,348,274,111.29</b>	<b>36,512,966,032.32</b>	<b>36,348,274,111.29</b>		

La C. Graciela Gutiérrez Suárez  
Coordinadora de Administración y Finanzas

Dr. Sergio Muñoz Araujo Cárdenas  
Director de Presupuesto y Contabilidad

**GOBIERNO CONSTITUCIONAL DEL ESTADO DE CHIAPAS  
SECRETARÍA DE OBRAS PÚBLICAS**

**SISTEMA CONTABLE 2022**

**INFORME ANALÍTICO DE LA DEUDA PÚBLICA Y OTROS PASIVOS  
DEL 10. DE ENERO AL 28 DE FEBRERO DE 2022**

Página 1 de 1  
Fecha: 27/04/2022  
LDF-2

Denominación de la Deuda Pública y Otros Pasivos	Saldo al 31 de diciembre de 2021	Disposiciones del Periodo	Amortizaciones del Periodo	Revaluaciones, Reclasificaciones y Otros Ajustes	Saldo Final del Periodo	Pago de Intereses del Periodo	Pago de Comisiones y demás costos asociados durante el Periodo
Deuda Pública							
Corto Plazo	0.00	0.00	0.00	0.00	0.00	0.00	0.00
Instituciones de Crédito	0.00	0.00	0.00	0.00	0.00	0.00	0.00
Títulos y Valores							
Arrendamientos Financieros							
Largo Plazo							
Instituciones de Crédito	0.00	0.00	0.00	0.00	0.00	0.00	0.00
Títulos y Valores							
Arrendamientos Financieros							
Otros Pasivos	3,970,922,042.43				3,989,681,449.93		
<b>Total de la Deuda Pública y Otros Pasivos</b>	<b>3,970,922,042.43</b>	<b>0.00</b>	<b>0.00</b>	<b>0.00</b>	<b>3,989,681,449.93</b>	<b>0.00</b>	<b>0.00</b>

**Deuda Contingente (Informativo)**

**Valor de Instrumentos Bono Cupón Cero (Informativo)**

Instrumento Bono Cupón Cero 1; Bonobras  
Instrumento Bono Cupón Cero 2; Bonobras

Obligaciones a Corto Plazo	Monto Contratado	Plazo Fijado	Tasa de Interés	Comisiones y Costos Relacionados	Tasa Efectiva
Obligaciones a Corto Plazo (Informativo)					

~~Hte. Octavio Gutiérrez Suárez~~

~~Coordinador de Administración y Finanzas~~

~~L.C.P. Javier Walter Avendaño Córdova~~

~~Director de Presupuesto y Contabilidad~~





**GOBIERNO CONSTITUCIONAL DEL ESTADO DE CHIAPAS**  
**SECRETARÍA DE OBRAS PÚBLICAS**

**SISTEMA CONTABLE 2022**

**INFORME ANALITICO DE OBLIGACIONES DIFERENTES DE FINANCIAMIENTOS**

**DEL 1o. DE ENERO AL 28 DE FEBRERO DE 2022**

Fecha:

Página 1 de 1  
26/04/2022

LDF-3

DENOMINACION DE LAS OBLIGACIONES DIFERENTES DE FINANCIAMIENTO	FECHA DEL CONTRATO	FECHA DE INICIO DE OPERACION DEL PROYECTO	FECHA DE VENCIMIENTO	MONTO DE LA INVERSION PACTADO	PLAZO PACTADO	MONTO PROMEDIO MENSUAL DEL PAGO DE LA CONTRAPRESTACION	MONTO PROMEDIO MENSUAL DEL PAGO DE LA CONTRAPRESTACION CORRESPONDIENTE AL PAGO DE INVERSION	MONTO PAGADO DE LA INVERSION AL 28 DE FEBRERO DE 2022	MONTO PAGADO DE LA INVERSION AL 28 DE FEBRERO DE 2022	SALDO PENDIENTE POR PAGAR DE LA INVERSION AL 28 DE FEBRERO DE 2022
---	--------------------	---	----------------------	-------------------------------	---------------	--	---	---	---	--

Apps.

APP 1

APP 2

APP 3

APP XX

Otros instrumentos

Otro instrumento 1

Otro instrumento 2

Otro instrumento 3

Otro instrumento XX

Total de Obligaciones Diferentes de Financiamiento



**NO APLICA**

SISTEMA CONTABLE 2022  
BALANCE PRESUPUESTARIO  
DEL 10. DE ENERO AL 28 DE FEBRERO DE 2022

Fecha:  
LDF 4

CONCEPTO	ESTIMADO/APROBADO	DEVENGADO	RECAUDADO/PAGADO
<b>Ingresos Totales</b>	<b>0.00</b>	<b>0.00</b>	<b>0.00</b>
Ingresos de Libre Disposición	0.00	0.00	0.00
Transferencias Federales Etiquetadas	0.00	0.00	0.00
Financiamiento Neto	0.00	0.00	0.00
<b>Egresos Presupuestarios</b>	<b>0.00</b>	<b>0.00</b>	<b>0.00</b>
Gasto No Etiquetado (sin incluir Amortización de la Deuda Pública)	0.00	0.00	0.00
Gasto Etiquetado (sin incluir Amortización de la Deuda Pública)	0.00	0.00	0.00
Remanentes de Ingresos de Libre Disposición aplicados en el periodo	0.00	0.00	0.00
Remanentes de Transferencias Federales Etiquetadas aplicados en el periodo	0.00	0.00	0.00
<b>Balance Presupuestario</b>	<b>0.00</b>	<b>0.00</b>	<b>0.00</b>
<b>Balance Presupuestario sin Financiamiento Neto</b>	<b>0.00</b>	<b>0.00</b>	<b>0.00</b>
<b>Balance Presupuestario sin Financiamiento Neto y sin Remanentes del Ejercicio Anterior</b>	<b>0.00</b>	<b>0.00</b>	<b>0.00</b>

CONCEPTO	APROBADO	DEVENGADO	PAGADO
<b>Intereses, Comisiones y Gastos de la Deuda</b>	<b>0.00</b>	<b>0.00</b>	<b>0.00</b>
Intereses, Comisiones y Gastos de la Deuda con Gasto No Etiquetado	0.00	0.00	0.00
Intereses, Comisiones y Gastos de la Deuda con Gasto Etiquetado	0.00	0.00	0.00
<b>Balance Primario</b>	<b>0.00</b>	<b>0.00</b>	<b>0.00</b>

CONCEPTO	ESTIMADO/APROBADO	DEVENGADO	RECAUDADO/PAGADO
<b>Financiamiento</b>	<b>0.00</b>	<b>0.00</b>	<b>0.00</b>
Financiamiento con Fuente de Pago de Ingresos de Libre Disposición	0.00	0.00	0.00
Financiamiento con Fuente de Pago de Transferencias Federales Etiquetadas	0.00	0.00	0.00
<b>Amortización de la Deuda</b>	<b>0.00</b>	<b>0.00</b>	<b>0.00</b>
Amortización de la Deuda Pública con Gasto No Etiquetado	0.00	0.00	0.00
Amortización de la Deuda Pública con Gasto Etiquetado	0.00	0.00	0.00
<b>Financiamiento Neto</b>	<b>0.00</b>	<b>0.00</b>	<b>0.00</b>

CONCEPTO	ESTIMADO/APROBADO	DEVENGADO	RECAUDADO/PAGADO
Ingresos de Libre Disposición	0.00	0.00	0.00
Financiamiento Neto con Fuente de Pago de Ingresos de Libre Disposición	0.00	0.00	0.00
Financiamiento con Fuente de Pago de Ingresos de Libre Disposición	0.00	0.00	0.00
Amortización de la Deuda Pública con Gasto No Etiquetado	0.00	0.00	0.00
Gasto No Etiquetado (sin incluir amortización de la Deuda Pública)	0.00	0.00	0.00
Remanentes de Ingresos de Libre Disposición aplicados en el periodo	0.00	0.00	0.00
<b>Balance Presupuestario de Recursos Disponibles</b>	<b>0.00</b>	<b>0.00</b>	<b>0.00</b>
<b>Balance Presupuestario de Recursos Disponibles sin Financiamiento Neto</b>	<b>0.00</b>	<b>0.00</b>	<b>0.00</b>

CONCEPTO	ESTIMADO/APROBADO	DEVENGADO	RECAUDADO/PAGADO
Transferencias Federales Etiquetadas	0.00	0.00	0.00
Financiamiento Neto con fuente de Pago de Transferencias Federales Etiquetadas	0.00	0.00	0.00
Financiamiento con Fuente de Pago de Transferencias Federales Etiquetadas	0.00	0.00	0.00
Amortización de la Deuda Pública con Gasto Etiquetado	0.00	0.00	0.00
Gasto Etiquetado (sin incluir Amortización de la Deuda Pública)	0.00	0.00	0.00
Remanentes de Transferencias Federales Etiquetadas aplicados en el periodo	0.00	0.00	0.00
<b>Balance Presupuestario de Recursos Etiquetados</b>	<b>0.00</b>	<b>0.00</b>	<b>0.00</b>
<b>Balance Presupuestario de Recursos Etiquetados sin Financiamiento Neto</b>	<b>0.00</b>	<b>0.00</b>	<b>0.00</b>

**NO APLICA**

SISTEMA CONTABLE 2022

ESTADO ANALÍTICO DE INGRESOS DETALLADO

Fecha: 26/04/2022

DEL 10. DE ENERO AL 28 DE FEBRERO DE 2022

LDF-5

RUBRO DE INGRESOS	ESTIMADO	AMPLIACIONES Y REDUCCIONES	INGRESO				DIFERENCIA
			MODIFICADO	DEVENGADO	RECAUDADO		
<b>Ingresos de Libre Disposición</b>							
Impuestos	0.00	0.00	0.00	0.00	0.00	0.00	0.00
Cuotas y Aportaciones de Seguridad Social	0.00	0.00	0.00	0.00	0.00	0.00	0.00
Contribuciones de Mejoras	0.00	0.00	0.00	0.00	0.00	0.00	0.00
Derechos	0.00	0.00	0.00	0.00	0.00	0.00	0.00
Productos	0.00	0.00	0.00	0.00	0.00	0.00	0.00
Aprovechamientos	0.00	0.00	0.00	0.00	0.00	0.00	0.00
Ingresos por Venta de Bienes y Prestación de Servicios	0.00	0.00	0.00	0.00	0.00	0.00	0.00
Participaciones	0.00	0.00	0.00	0.00	0.00	0.00	0.00
Fondo General de Participaciones	0.00	0.00	0.00	0.00	0.00	0.00	0.00
Fondo de Fomento Municipal	0.00	0.00	0.00	0.00	0.00	0.00	0.00
Fondo de Fiscalización y Recaudación	0.00	0.00	0.00	0.00	0.00	0.00	0.00
Fondo de Compensación	0.00	0.00	0.00	0.00	0.00	0.00	0.00
Fondo de Extracción de Hidrocarburos	0.00	0.00	0.00	0.00	0.00	0.00	0.00
Impuesto Especial Sobre Producción y Servicios	0.00	0.00	0.00	0.00	0.00	0.00	0.00
0.136% de la Recaudación Federal Participable	0.00	0.00	0.00	0.00	0.00	0.00	0.00
3.17% Sobre Extracción de Petróleo	0.00	0.00	0.00	0.00	0.00	0.00	0.00
Gasolinas y Diesel	0.00	0.00	0.00	0.00	0.00	0.00	0.00
Fondo del Impuesto Sobre la Renta	0.00	0.00	0.00	0.00	0.00	0.00	0.00
Fondo de Estabilización de los Ingresos de las Entidades Federativas	0.00	0.00	0.00	0.00	0.00	0.00	0.00
Incentivos Derivados de la Colaboración Fiscal	0.00	0.00	0.00	0.00	0.00	0.00	0.00
Tenencia o Uso de Vehículos	0.00	0.00	0.00	0.00	0.00	0.00	0.00
Fondo de Compensación ISAN	0.00	0.00	0.00	0.00	0.00	0.00	0.00
Impuesto Sobre Automóviles Nuevos	0.00	0.00	0.00	0.00	0.00	0.00	0.00
Fondo de Compensación de Repuestos-Intermedios	0.00	0.00	0.00	0.00	0.00	0.00	0.00
Otros Incentivos Económicos	0.00	0.00	0.00	0.00	0.00	0.00	0.00
Transferencias y Asignaciones	0.00	0.00	0.00	0.00	0.00	0.00	0.00
Convenios	0.00	0.00	0.00	0.00	0.00	0.00	0.00
Otros Convenios y Subsidios	0.00	0.00	0.00	0.00	0.00	0.00	0.00
Otros Ingresos de Libre Disposición	0.00	0.00	0.00	0.00	0.00	0.00	0.00
Participaciones en Ingresos Locales	0.00	0.00	0.00	0.00	0.00	0.00	0.00
Otros Ingresos de Libre Disposición	0.00	0.00	0.00	0.00	0.00	0.00	0.00
<b>Total Ingresos de Libre Disposición</b>	<b>0.00</b>	<b>0.00</b>	<b>0.00</b>	<b>0.00</b>	<b>0.00</b>	<b>0.00</b>	<b>0.00</b>
<b>Ingresos Excedentes de Ingresos de Libre Disposición</b>							<b>0.00</b>
<b>Transferencias Federales Etiquetadas</b>							
Aportaciones	0.00	0.00	0.00	0.00	0.00	0.00	0.00
Fondo de Aportaciones para la Nómina Educativa y Gasto Operativo	0.00	0.00	0.00	0.00	0.00	0.00	0.00
Fondo de Aportaciones para los Servicios de Salud	0.00	0.00	0.00	0.00	0.00	0.00	0.00
Fondo de Aportaciones para la Infraestructura Social	0.00	0.00	0.00	0.00	0.00	0.00	0.00
Fondo de Aportaciones para el Fortalecimiento de las Entidades Federativas	0.00	0.00	0.00	0.00	0.00	0.00	0.00
Federal	0.00	0.00	0.00	0.00	0.00	0.00	0.00
Fondo de Aportaciones Múltiples	0.00	0.00	0.00	0.00	0.00	0.00	0.00
Fondo de Aportaciones para la Educación Tecnológica y de Adultos	0.00	0.00	0.00	0.00	0.00	0.00	0.00
Fondo de Aportaciones para la Seguridad Pública de los Estados y del Distrito Federal	0.00	0.00	0.00	0.00	0.00	0.00	0.00
Fondo de Aportaciones para el Fortalecimiento de las Entidades Federativas	0.00	0.00	0.00	0.00	0.00	0.00	0.00
Convenios	0.00	0.00	0.00	0.00	0.00	0.00	0.00
Convenios de Protección Social en Salud	0.00	0.00	0.00	0.00	0.00	0.00	0.00
Convenios de Descentralización	0.00	0.00	0.00	0.00	0.00	0.00	0.00
Convenios de Reasignación	0.00	0.00	0.00	0.00	0.00	0.00	0.00
Otros Convenios y Subsidios	0.00	0.00	0.00	0.00	0.00	0.00	0.00
Fondos Distintos de Aportaciones	0.00	0.00	0.00	0.00	0.00	0.00	0.00
Fondo para Entidades Federativas y Municipios Productores de Hidrocarburos	0.00	0.00	0.00	0.00	0.00	0.00	0.00
Fondo Mirero	0.00	0.00	0.00	0.00	0.00	0.00	0.00
Transferencias, Asignaciones, Subsidios y Subvenciones, y Pensiones y Jubilaciones	0.00	0.00	0.00	0.00	0.00	0.00	0.00
Otras Transferencias Federales Etiquetadas	0.00	0.00	0.00	0.00	0.00	0.00	0.00
<b>Total de Transferencias Federales Etiquetadas</b>	<b>0.00</b>	<b>0.00</b>	<b>0.00</b>	<b>0.00</b>	<b>0.00</b>	<b>0.00</b>	<b>0.00</b>
<b>Ingresos Derivados de Financiamientos</b>	<b>0.00</b>	<b>0.00</b>	<b>0.00</b>	<b>0.00</b>	<b>0.00</b>	<b>0.00</b>	<b>0.00</b>
Ingresos Derivados de Financiamientos	0.00	0.00	0.00	0.00	0.00	0.00	0.00
<b>Total de Ingresos</b>	<b>0.00</b>	<b>0.00</b>	<b>0.00</b>	<b>0.00</b>	<b>0.00</b>	<b>0.00</b>	<b>0.00</b>
<b>Datos Informativos</b>							
Ingresos Derivados de Financiamientos con Fuente de Pago de Ingresos de Libre Disposición	0.00	0.00	0.00	0.00	0.00	0.00	0.00
Ingresos Derivados de Financiamientos con Fuente de Pago de Transferencias Federales Etiquetadas	0.00	0.00	0.00	0.00	0.00	0.00	0.00
<b>Ingresos Derivados de Financiamientos</b>	<b>0.00</b>	<b>0.00</b>	<b>0.00</b>	<b>0.00</b>	<b>0.00</b>	<b>0.00</b>	<b>0.00</b>

**NO APLICA**