

“2022, Año de Ricardo Flores Magón, Precursor de la Revolución Mexicana”



SECRETARÍA DE OBRAS PÚBLICAS
COORDINACIÓN DE ADMINISTRACIÓN Y FINANZAS
CHIAPAS
OFICINA DE COORDINACIÓN DE ADMINISTRACIÓN Y FINANZAS
P/CAY/FIDPyC/DC/10381/0022/2022
Tuxtla Gutiérrez, Chiapas;
Agosto 08 de 2022

10 AGO 2022

Mtra. María Guadalupe Coutiño Morales
Directora De Contabilidad Gubernamental
Secretaría De Hacienda
Torre Chiapas, Piso 9
CIUDAD.

RECIBIDO
COORDINACIÓN DE ADMINISTRACIÓN Y FINANZAS

Dando cumplimiento a la Normatividad Contable 2022, de conformidad al Capítulo II, artículo 49 fracción II inciso a), relativo a la **Información Mensual** me permito enviar a Usted, la información Contable en original debidamente firmada correspondiente al mes de **Julio de 2022** de acuerdo a lo siguiente:

- 1.- Estado de Situación Financiera, en dos versiones, Nivel de cuentas y de Rubros (03 fojas).
- 2.- Estado de Actividades en dos versiones, Nivel de cuentas y de Rubros (04 fojas).
- 3.- Estado de Variación en la Hacienda Pública (01 foja)
- 4.- Estado Analítico del Activo, en dos versiones, Nivel de cuentas y por Rubros (04 fojas).
- 5.- Estado de Cambios en la Situación Financiera (01 foja).
- 6.- Estado de Flujos de Efectivo (01 foja).
- 7.- Estado Analítico de la Deuda y Otros Pasivos (01 foja).
- 8.- Notas de Memoria (01 foja).
- 9.- Balance de Comprobación Mensual y Acumulada (06 fojas).
- 10.- Analítico de Aplicación y Disponibilidad del Presupuesto de Egreso (03 fojas).
- 11.- Integración del Presupuesto (02 fojas).
- 12.- Variaciones en Cuentas de Balance (02 fojas).
- 13.- Estado Analítico de Ingresos (03 fojas).
- 14.- Endeudamiento Neto (01 foja).
- 15.- Intereses de la Deuda (01 foja).
- 16.- Indicadores de la Postura Fiscal (03 fojas).
- 17.- LDF-1 Estado de Situación Financiera Detallado (01 foja)
- 18.- LDF-2 Informe Analítico De La Deuda Pública y Otros Pasivos (01 foja)
- 19.- LDF-3 Informe Analítico de Obligaciones Diferentes de Financiamientos (01 foja)
- 20.- LDF-4 Balance Presupuestario (01 foja)
- 21.- LDF-5 Estado Analítico de Ingresos Detallado (03 fojas).

Sin otro en particular, le envío un cordial saludo

Atentamente




L.C.P. Javier Walter Avendaño Córdoba
Director de Presupuesto y Contabilidad

C. c.p.

Lic. Octavio Gutiérrez Suárez.- Coordinador de Administración y Finanzas.- Para su Conocimiento.- Edificio.
C.P. Elizabeth Marroquín Gálvez.- Jefa de la Unidad de Coordinación Administrativa de Organismos Públicos.- Mismo fin.- Secretaría de Hacienda.-

Ciudad

ARCHIVO ADMINISTRATIVO
CP: JMAC/bdyw/rfmj***



SECRETARÍA DE OBRAS PÚBLICAS
CHIAPAS
de CHIAPAS

DES PACHADO
DIRECCIÓN DE PRESUPUESTO Y CONTABILIDAD

	2022	2021	Concepto	2022	2021
ACTIVO					
ACTIVO CIRCULANTE					
Activo Circulante	1,083,776,432.18	938,779,130.90	Cuentas por Pagar a Corto Plazo	6,384,652.54	486,600,741.90
Efectivo	0.00	0.00	Servicios Personales por Pagar a Corto Plazo	54,236.15	1,600,662.77
Bancos/Caja	0.00	0.00	Proveedores por Pagar a Corto Plazo	5,455,935.78	200,529.92
Bancos/Reserva	486,558,374.03	490,356,931.67	Contratistas por Obras Públicas por Pagar a Corto Plazo	349,970.58	489,587,397.84
Inversiones Temporales (Hasta 3 Meses)	0.00	0.00	Participaciones y Aportaciones por Pagar a Corto Plazo	0.00	0.00
Fondos con Afectación Específica	577,176,058.15	448,422,199.23	Transferencias Otorgadas por Pagar a Corto Plazo	0.00	0.00
Depositos de Fondos de Terceros en Garantía y/o	0.00	0.00	Intereses, Comisiones y Otros Gastos de la Deuda Pública por Pagar a Corto Plazo	0.00	0.00
Administración	0.00	0.00	Reintenciones y Contribuciones por Pagar a Corto Plazo	31,464.20	14,872,968.97
Otros Activos Circulantes	0.00	0.00	Devoluciones de la Ley de Ingresos por Pagar a Corto Plazo	0.00	0.00
			Otras Cuentas por Pagar a Corto Plazo	473,223.63	1,359,864.40
Derechos a Recibir Efectivo o Equivalentes	125,113.52	125,113.52	Documentos por Pagar a Corto Plazo	0.00	0.00
Inversiones Financieras de Corto Plazo	125,113.52	125,113.52	Documentos Comerciales por Pagar a Corto Plazo	0.00	0.00
Cuentas por Cobrar a Corto Plazo	0.00	0.00	Documentos con Centralizadas por Obras Públicas por Pagar a Corto Plazo	0.00	0.00
Deudores Diversos por Cobrar a Corto Plazo	0.00	0.00	Corto Plazo	0.00	0.00
Deudores por Pagar a Corto Plazo	0.00	0.00	Otros Documentos por Pagar a Corto Plazo	0.00	0.00
Derechos por Anticipos de la Tesorería a Corto Plazo	0.00	0.00	Petición a Corto Plazo de la Deuda Pública a Largo Plazo	0.00	0.00
Prestamos Otorgados a Corto Plazo	0.00	0.00	Porción a Corto Plazo de la Deuda Pública Interna	0.00	0.00
Otros Derechos a Recibir Efectivo o Equivalentes a Corto Plazo	0.00	0.00	Porción a Corto Plazo de la Deuda Pública Externa	0.00	0.00
			Porción a Corto Plazo de Arrendamientos Financieros	0.00	0.00
Derechos a Recibir Bienes o Servicios	203,429,633.17	0.00	Títulos y Valores a Corto Plazo	0.00	0.00
Anticipos a Proveedores por Adquisición de Bienes y Prestación de Servicios a Corto Plazo	0.00	0.00	Títulos y Valores de la Deuda Pública Interna a Corto Plazo	0.00	0.00
Anticipos a Proveedores por Adquisición de Bienes Inmuebles y Bienes a Corto Plazo	0.00	0.00	Títulos y Valores de la Deuda Pública Externa a Corto Plazo	0.00	0.00
Anticipos a Proveedores por Adquisición de Bienes Intangibles a Corto Plazo	0.00	0.00	Pasivos Diferidos a Corto Plazo	0.00	0.00
Anticipos a Contratistas por Obras Públicas a Corto Plazo	203,429,633.17	0.00	Ingresos Cobrados por Adelantado a Corto Plazo	0.00	0.00
Otros Derechos a Recibir Bienes o Servicios a Corto Plazo	0.00	0.00	Intereses Cobrados por Adelantado a Corto Plazo	0.00	0.00
			Otros Pasivos Diferidos a Corto Plazo	0.00	0.00
Inventarios	0.00	0.00	Fondos y Bienes de Terceros en Garantía y/o Administración a Corto Plazo	31,160.41	31,136.55
Inventario de Mercancías para Venta	0.00	0.00	Fondos en Garantía a Corto Plazo	0.00	0.00
Inventario de Mercancías Terminadas	0.00	0.00	Fondos de Administración a Corto Plazo	31,160.41	31,136.55
Inventario de Mercancías en Proceso de Elaboración	0.00	0.00	Fondos Contingentes a Corto Plazo	0.00	0.00
Inventario de Materias Primas, Materiales y Suministros para Producción	0.00	0.00	Fondos de Fideicomisos, Mandatos y Contratos Análogos a Corto Plazo	0.00	0.00
Bienes en Tránsito	0.00	0.00	Corto Plazo	0.00	0.00
Aímacenes	0.00	0.00	Otros Fondos de Terceros en Garantía y/o Administración a Corto Plazo	0.00	0.00
Almacén de Materiales y Suministros de Consumo	0.00	0.00	Valores y Bienes en Garantía a Corto Plazo	0.00	0.00
Estimación por Pérdida o Deterioro de Activos Circulantes	0.00	0.00	Provisiones a Demandas y Juicios a Corto Plazo	2,711,806.61	2,711,806.61
Estimaciones para Cuentas Incobrables por Derechos a Recibir Efectivo o Equivalentes	0.00	0.00	Provisión para Contingencias a Corto Plazo	2,711,806.61	2,711,806.61
Estimación por Deterioro de Inventarios	0.00	0.00	Otras Provisiones a Corto Plazo	0.00	0.00
Otros Activos Circulantes	0.00	0.00	Otros Pasivos a Corto Plazo	207,430,911.47	0.00
Valores en Garantía	0.00	0.00	Ingresos por Clasificar	0.00	0.00
Bienes en Garantía (excluye depósitos de fondos)	0.00	0.00	Rescudación por Participar	0.00	0.00
Bienes Diferidos de Embargos, Decomiso, Aseguramientos y Dación en Pago	0.00	0.00	Otros Pasivos Circulantes	207,430,911.47	0.00
Adquisición con Fondos de Terceros	0.00	0.00			
Total de Activos Circulantes	1,267,261,408.97	938,904,244.42	Total de Pasivos Circulantes	216,538,71.03	489,243,685.06
ACTIVO NO CIRCULANTE					
Inversiones Financieras a Largo Plazo	0.00	0.00	Pasivo No Circulante	0.00	0.00
Invervalos a Largo Plazo	0.00	0.00	Cuentas por Pagar a Largo Plazo	1,721,737,171.03	1,721,737,171.03
Títulos y Valores a Largo Plazo	0.00	0.00	Proveedores por Pagar a Largo Plazo	75,655,110.80	75,655,110.80
Fideicomisos, Mandatos y Contratos Auditados	0.00	0.00	Contratistas por Obras Públicas por Pagar a Largo Plazo	1,645,982,060.23	1,645,982,060.23
Participaciones y Aportaciones de Capital	0.00	0.00	Documentos por Pagar a Largo Plazo	0.00	0.00
Derechos a Recibir Efectivo o Equivalentes a Largo Plazo	118,292,932.08	118,291,888.08	Documentos Comerciales por Pagar a Largo Plazo	0.00	0.00
Documentos por Cobrar a Largo Plazo	95,092,603.86	95,092,603.86	Documentos con Centralizadas por Obras Públicas por Pagar a Largo Plazo	0.00	0.00
Deudores Diversos a Largo Plazo	23,200,128.22	23,199,040.22	Largo Plazo	0.00	0.00
Ingresos por Recuperación a Largo Plazo	0.00	0.00	Otras Documentos por Pagar a Largo Plazo	0.00	0.00
Prestamos Otorgados a Largo Plazo	0.00	0.00	Deuda Pública a Largo Plazo	0.00	0.00
Otros Derechos a Recibir Efectivo o Equivalentes a Largo Plazo	0.00	0.00	Títulos y Valores de la Deuda Pública Interna a Largo Plazo	0.00	0.00
			Títulos y Valores de la Deuda Pública Externa a Largo Plazo	0.00	0.00
Bienes Inmuebles, Infraestructura y Construcciones en Proceso	36,315,113,588.28	36,021,995,274.65	Prestamos de la Deuda Pública Interna por Pagar a Largo Plazo	0.00	0.00
Terrenos	3,657,057.87	3,408,541.00	Prestamos de la Deuda Pública Externa por Pagar a Largo Plazo	0.00	0.00
Viviendas	0.00	0.00	Arrendamiento Financiero por Pagar a Largo Plazo	0.00	0.00
Edificios no Habitacionales	267,377,937.00	255,595,274.00	Pasivos Diferidos a Largo Plazo	1,546,456,796.89	1,548,615,221.75
Infraestructura	0.00	0.00	Créditos Diferidos a Largo Plazo	0.00	0.00
Construcciones en Proceso en Bienes de Dominio Público	31,157,059,283.73	30,673,343,243.55	Intereses Cobrados por Adelantado a Largo Plazo	0.00	0.00
Construcciones en Proceso en Bienes Propios	4,891,018,309.50	4,889,652,116.10	Otros Pasivos Diferidos a Largo Plazo	1,548,456,796.89	1,548,615,221.75
Otros Bienes Inmuebles	0.00	0.00	Fondos y Bienes de Terceros en Garantía y/o Administración a Largo Plazo	210,664,679.92	210,714,843.91
Bienes Muebles	306,57,021.11	320,585,907.71	Fondos en Garantía a Largo Plazo	0.00	0.00
Mobiliario y Equipo de Administración	39,841,130.18	40,177,766.08	Fondos en Administración a Largo Plazo	210,664,679.92	210,714,843.91
Mobiliario y Equipo Educativo y Recreativo	1,701,668.70	1,701,668.70	Fondos Contingentes a Largo Plazo	0.00	0.00
Equipo e Instrumental Médico y de Laboratorio	107,546,923.09	107,546,923.09	Fondos de Fideicomisos, Mandatos y Contratos Análogos a Largo Plazo	0.00	0.00
Vehículos y Equipo de Transporte	18,251,961.57	17,616,671.05	Otras Fondos de Terceros en Garantía y/o Administración a Largo Plazo	0.00	0.00
Equipo de Defensa y Seguridad	0.00	0.00	Valores y Bienes en Garantía a Largo Plazo	0.00	0.00
Máquina, Otros Equipos e Herramientas	141,415,437.58	153,908,758.80	Provisiones a Largo Plazo	511,120.68	511,120.68
Colectores, Ceros de Arte y Objetos Valiosos	0.00	0.00	Provisión para Demandas y Juicios a Largo Plazo	0.00	0.00
Activos Biológicos	0.00	0.00	Provisión para Pensiones a Largo Plazo	0.00	0.00
Activos Intangibles	1,171,123.15	1,171,123.15	Otras Provisiones a Largo Plazo	0.00	0.00
Software	920,624.15	920,624.15	Total de Pasivos No Circulantes	3,461,369,768.32	3,481,576,357.37
Patentes, Marcas y Derechos	0.00	0.00	Total del Pasivo	3,687,908,499.35	3,970,922,042.43
Concesiones y Franquicias	0.00	0.00			
Licencias	250,289.00	250,289.00			
Otros Activos Intangibles	0.00	0.00			



GOBIERNO CONSTITUCIONAL DEL ESTADO DE CHIAPAS
SECRETARÍA DE OBRAS PÚBLICAS

SISTEMA CONTABLE 2022
ESTADO DE SITUACIÓN FINANCIERA
AL 31 DE JULIO DEL 2022

(Cifras en Pesos)

Página 2 de 2
Fecha: 08/08/2022

Concepto	2022	2021	Concepto	2022	2021
Depreciación, Deterioro y Amortización Acumulada de Bienes	0.00	0.00	HACIENDA PÚBLICA / PATRIMONIO		
Depreciación Acumulada de Bienes Inmuebles	0.00	0.00	Hacienda Pública/Patrimonio Contribuido	3,130,296.99	3,130,296.99
Depreciación Acumulada de Infraestructura	0.00	0.00	Aportaciones	0.00	0.00
Depreciación Acumulada de Bienes Muebles	0.00	0.00	Donaciones de Capital	3,130,296.99	3,130,296.99
Deterioro Acumulado de Bienes	0.00	0.00	Donaciones de Capital	3,130,296.99	3,130,296.99
Amortización Acumulada de Activos Intangibles	0.00	0.00	Actualización de la Hacienda Pública/Patrimonio	0.00	0.00
Activos Diferidos	2,888,112,358.21	2,888,112,358.21	Actualización de la Hacienda Pública/Patrimonio	0.00	0.00
Estudios, Formulación y Evaluación de Proyectos	169,238,164.62	169,238,164.62	Hacienda Pública/Patrimonio Generado	37,231,462,892.86	38,345,143,814.30
Derechos sobre Bienes en Régimen de Arrendamiento	0.00	0.00	Resultados del Ejercicio (Ahorro/Desahorro)	876,530,243.88	1,491,875,882.00
Financiero	0.00	0.00	Resultados del Ejercicio (Ahorro/Desahorro)	876,530,243.89	1,491,875,882.00
Gastos Pagados por Adelantado a Largo Plazo	1,355,776,250.05	1,355,776,250.05	Resultados de Ejercicios Anteriores	36,133,073,490.71	34,645,351,702.84
Anticipos a Largo Plazo	0.00	0.00	Resultados de Ejercicios Anteriores	36,133,073,490.71	34,645,351,702.84
Beneficios al Retiro de Empleados Pagados por Avanzado	0.00	0.00	Revalúos	22,564,695.11	210,622,266.51
Otros Activos Diferidos	1,353,097,944.54	1,353,097,944.54	Revalúo de Bienes Inmuebles	219,866,299.92	207,935,710.65
Estimación por Pérdida o Deterioro de Activos no Circulantes	0.00	0.00	Revalúo de Bienes Muebles	2,062,877.94	2,737,689.11
Estimaciones por Pérdida de Cuentas Incobrables de			Otros Revalúos	(50,842.55)	(50,842.55)
Documentos por Cobrar a Largo Plazo	0.00	0.00	Reservas	0.00	0.00
Diversos por Cobrar a Largo Plazo	0.00	0.00	Reservas de Patrimonio	0.00	0.00
Estimaciones por Pérdida de Cuentas Incobrables de Ingresos	0.00	0.00	Reservas Territoriales	0.00	0.00
por Cobrar a Largo Plazo	0.00	0.00	Reservas por Contingencias	0.00	0.00
Estimaciones por Pérdida de Cuentas Incobrables de Prestamos	0.00	0.00	Rectificaciones de Resultados de Ejercicios Anteriores	(2,705,436.85)	(2,705,436.85)
Originados a Largo Plazo	0.00	0.00	Cambios en Políticas Contables	0.00	0.00
Estimaciones por Pérdida de Otras Cuentas Incobrables a Largo Plazo	0.00	0.00	Cambios por Errores Contables	(2,705,436.85)	(2,705,436.85)
Otros Activos no Circulantes	29,763,356.50	29,763,356.50	Exceso o Insuficiencia en la Actualización de la Hacienda Pública/Patrimonio	0.00	0.00
Bienes en Concesión	0.00	0.00	Resultado por Posición Monetaria	0.00	0.00
Bienes en Arrendamiento Financiero	29,763,356.50	29,763,356.50	Resultado por Posición Monetaria	0.00	0.00
Bienes en Comodato	0.00	0.00	Resultado por Tenencia de Activos no Monetarios	0.00	0.00
Total de Activos No Circulantes	39,665,210,360.33	39,360,351,909.30	Resultado por Tenencia de Activos No Monetarios	0.00	0.00
Total del Activo	40,832,501,709.20	40,318,196,153.72	Total Hacienda Pública/Patrimonio	37,234,593,289.85	36,348,274,119.29

Lic. Octavio Gutiérrez Suárez

Coordinador de Administración y Finanzas

L. C. P. Javier Walter Aveledo Córdoba

Director de Presupuesto y Contabilidad

"Bajo protesta de decir verdad declaramos que los Estados Financieros y sus notas, son razonablemente correctos y son responsabilidad del emisor".



GOBIERNO CONSTITUCIONAL DEL ESTADO DE CHIAPAS
SECRETARÍA DE OBRAS PÚBLICAS

SISTEMA CONTABLE 2022
ESTADO DE SITUACION FINANCIERA
AL 31 DE JULIO DEL 2022

(Cifras en Pesos)

Página 1 de 1
09/08/2022

Fecha:

Concepto	2022	2021	Concepto	2022	2021
ACTIVO			PASIVO		
Activo Circulante			Activo No Circulante		
Efectivo y Equivalentes	1,063,736,432.18	938,779,130.90	Cuentas por Pagar a Corto Plazo	6,364,852.54	486,600,741.90
Derechos a Recibir Efectivo o Equivalentes	125,113.52	125,113.52	Documentos por Pagar a Corto Plazo	0.00	0.00
Derechos a Recibir Bienes o Servicios	203,423,863.17	0.00	Posición a Corto Plazo de la Deuda Pública a Largo Plazo	0.00	0.00
Inventarios	0.00	0.00	Títulos y Valores a Corto Plazo	0.00	0.00
Anticipos	0.00	0.00	Prestos Diferidos a Corto Plazo	0.00	0.00
Estimación por Pérdida o Deterioro de Activos Circulantes	0.00	0.00	Fondos y Bienes de Terceros en Garantía y/o Administración a Corto Plazo	31,160.41	31,136.55
Otros Activos Circulantes	0.00	0.00	Provisiones a Corto Plazo	2,711,806.61	2,711,806.61
Otros Préstamos a Corto Plazo	0.00	0.00	Otros Préstamos a Corto Plazo	207,430,911.47	0.00
Total de Activos Circulantes	1,287,281,408.87	938,904,244.42	Total de Pasivos Circulantes	216,538,731.03	489,543,886.06
Activo No Circulante			Activo No Circulante		
Inversiones Financieras a Largo Plazo	0.00	0.00	Cuentas por Pagar a Largo Plazo	0.00	0.00
Derechos a Recibir Efectivo o Equivalentes a Largo Plazo	118,292,932.08	118,291,888.08	Documentos por Pagar a Largo Plazo	1,721,737,171.03	1,721,737,171.03
Bienes Inmuebles, Infraestructura y Construcciones en Proceso	36,319,113,568.28	36,021,989,274.65	Deuda Pública a Largo Plazo	0.00	0.00
Bienes Muebles	308,757,023.11	320,863,907.71	Prestos Diferidos a Largo Plazo	0.00	0.00
Activos Intangibles	1,171,123.15	1,171,123.15	Fondos y Bienes de Terceros en Garantía y/o Administración a Largo Plazo	1,548,458,798.59	1,546,615,221.75
Depreciación, Deterioro y Amortización Acumulada de Bienes	0.00	0.00	Provisiones a Largo Plazo	210,864,679.62	210,714,843.91
Activos Diferidos	2,888,112,359.21	2,888,112,359.21	Otros Préstamos a Largo Plazo	511,120.68	511,120.68
Estimación por Pérdida o Deterioro de Activos no Circulantes	0.00	0.00			
Otros Activos no Circulantes	29,763,358.50	29,763,358.50			
Total de Activos No Circulantes	39,685,210,300.33	39,380,291,989.30	Total de Pasivos No Circulantes	3,461,369,768.32	3,461,378,357.37
			Total del Pasivo	3,697,908,499.35	3,970,922,042.43
			HACIENDA PÚBLICA / PATRIMONIO		
			Hacienda Pública/Patrimonio Contribuido		
			Aportaciones	3,130,286.89	3,130,286.89
			Donaciones de Capital	0.00	0.00
			Actualización de la Hacienda Pública/Patrimonio	0.00	0.00
			Hacienda Pública/Patrimonio Generado		
			Resultados del Ejercicio (Ahorro/Desahorro)	37,231,465,982.86	36,345,143,814.30
			Resultados de Ejercicios Anteriores	878,530,243.89	1,491,875,282.00
			Revalúos	38,133,873,490.71	34,645,351,702.64
			Reservas	222,564,695.11	210,632,266.51
			Rectificaciones de Resultados de Ejercicios Anteriores	0.00	0.00
				(2,705,438.85)	(2,705,438.85)
			Exceso o Insuficiencia en la Actualización de la Hacienda Pública/Patrimonio		
			Resultado por Posición Monetaria	0.00	0.00
			Resultado por Tenencia de Activos no Monetarios	0.00	0.00
			Total Hacienda Pública/Patrimonio	37,234,493,289.85	36,348,274,111.29
			Total del Pasivo y Hacienda Pública/Patrimonio	40,632,501,789.20	40,319,196,153.72

Lic. Octavio Gutiérrez-Suárez
Coordinador de Administración y Finanzas

L.C.P. Walter Avendaño Córdoba
Director de Presupuesto y Contabilidad

"Bajo protesta de decir verdad declaramos que los Estados Financieros y sus notas, son razonablemente correctos y son responsabilidad del emisor".



Gobierno Constitucional del Estado de Chiapas
Secretaría de Obras Públicas

Sistema Contable 2022
Estado de Actividades

Del 1o. de Enero al 31 de Julio de 2022
(Cifras en Pesos)

Fecha:

Concepto	2022	2021
INGRESOS Y OTROS BENEFICIOS		
Ingresos de Gestión	0.00	0.00
Impuestos	0.00	0.00
Impuestos Sobre los Ingresos	0.00	0.00
Impuestos Sobre el Patrimonio	0.00	0.00
Impuestos Sobre la Producción, el Consumo y las Transacciones	0.00	0.00
Impuestos al Comercio Exterior	0.00	0.00
Impuestos Sobre Nóminas y Asimilables	0.00	0.00
Impuestos Ecológicos	0.00	0.00
Accesorios de Impuestos	0.00	0.00
Impuestos no Comprendidos en la Ley de Ingresos Vigente, Causados en Ejercicios Fiscales Anteriores Pendientes de Liquidación o Pago	0.00	0.00
Otros Impuestos	0.00	0.00
Cuotas y Aportaciones de Seguridad Social	0.00	0.00
Contribuciones de Mejoras	0.00	0.00
Derechos	0.00	0.00
Productos	0.00	0.00
Aprovechamientos	0.00	0.00
Ingresos por Venta de Bienes y Prestación de Servicios	0.00	0.00
<i>Participaciones, Aportaciones, Convenios, Incentivos Derivados de la Colaboración Fiscal, Fondos Distintos de Aportaciones, Transferencias, Asignaciones, Subsidios y Subvenciones, y Pensiones y Jubilaciones.</i>	1,014,770,437.87	1,728,735,828.44
Participaciones, Aportaciones, Convenios, Incentivos, Derivados de la Colaboración Fiscal y Fondos Distintos de Aportaciones	0.00	0.00
Participaciones	0.00	0.00
Aportaciones	0.00	0.00
Convenios	0.00	0.00
Incentivos Derivados de la Colaboración Fiscal	0.00	0.00
Fondos Distintos de Aportaciones	0.00	0.00
Transferencias, Asignaciones, Subsidios y Subvenciones, y Pensiones y Jubilaciones	1,014,770,437.87	1,728,735,828.44
Transferencias y Asignaciones	0.00	0.00
Subsidios y Subvenciones	0.00	0.00
Pensiones y Jubilaciones	0.00	0.00
Transferencias del Fondo Mexicano del Petróleo para la Estabilización y el Desarrollo	0.00	0.00
Otros Ingresos y Beneficios	2.85	127.42
Ingresos Financieros	0.00	0.00
Intereses Ganados de Títulos, Valores y demás Instrumentos Financieros	0.00	0.00



GOBIERNO CONSTITUCIONAL DEL ESTADO DE CHIAPAS
SECRETARÍA DE OBRAS PÚBLICAS

SISTEMA CONTABLE 2022
ESTADO DE ACTIVIDADES

DEL 1o. DE ENERO AL 31 DE JULIO DE 2022
(Cifras en Pesos)

Página 2 de 3
08/08/2022

Fecha:

Concepto	2022	2021
Otros Ingresos Financieros	0.00	0.00
Incremento por Variación de Inventarios	0.00	0.00
Disminución del Exceso de Estimaciones por Pérdida o Deterioro u Obsolescencia	0.00	0.00
Disminución del Exceso de Provisiones	0.00	0.00
Otros Ingresos y Beneficios Varios	2.85	127.42
TOTAL DE INGRESOS Y OTROS BENEFICIOS	1,014,770,440.72	1,728,735,955.86
GASTOS Y OTRAS PÉRDIDAS		
Gastos de Funcionamiento	119,757,819.75	233,296,113.47
Servicios Personales	82,151,799.19	160,956,588.62
Materiales y Suministros	5,483,877.10	9,345,149.14
Servicios Generales	32,122,143.46	62,994,375.71
Transferencias, Asignaciones, Subsidios y Otras Ayudas	223,238.69	2,752,490.24
Transferencias Internas y Asignaciones al Sector Público	0.00	0.00
Transferencias al Resto del Sector Público	0.00	0.00
Subsidios y Subvenciones	223,238.69	2,752,490.24
Ayudas Sociales	0.00	0.00
Pensiones y Jubilaciones	0.00	0.00
Transferencias a Fideicomisos, Mandatos y Contratos Análogos	0.00	0.00
Transferencias a la Seguridad Social	0.00	0.00
Donativos	0.00	0.00
Transferencias al Exterior	0.00	0.00
Participaciones y Aportaciones	0.00	0.00
Participaciones	0.00	0.00
Aportaciones	0.00	0.00
Convenios	0.00	0.00
Intereses, Comisiones y Otros Gastos de la Deuda Pública	0.00	0.00
Otros Gastos y Pérdidas Extraordinarias	16,259,138.39	812,070.15
Estimaciones, Depreciaciones, Deterioros, Obsolescencia y Amortizaciones	16,259,135.23	770,175.22
Provisiones	0.00	0.00
Disminución de Inventarios	0.00	0.00
Aumento por Insuficiencia de Estimaciones por Pérdida o Deterioro u Obsolescencia	0.00	0.00
Aumento por Insuficiencia de Provisiones	0.00	0.00
Otros Gastos	3.16	41,894.93
Inversión Pública	0.00	0.00
Inversión Pública no Capitalizable	0.00	0.00



GOBIERNO CONSTITUCIONAL DEL ESTADO DE CHIAPAS
SECRETARÍA DE OBRAS PÚBLICAS

SISTEMA CONTABLE 2022
ESTADO DE ACTIVIDADES
DEL 1o. DE ENERO AL 31 DE JULIO DE 2022
(Cifras en Pesos)

Página 3 de 3
08/08/2022

Fecha:

Concepto	2022	2021
TOTAL DE GASTOS Y OTRAS PÉRDIDAS	136,240,196.83	236,860,673.86
RESULTADOS DEL EJERCICIO (AHORRO/DESAHORRO)	878,530,243.89	1,491,875,282.00

Lic. Octavio Gutiérrez Suárez

Coordinador de Administración y Finanzas

L.C.P. Javier Walter Ayendaño Córdoba

Director de Presupuesto y Contabilidad

"Bajo protesta de decir verdad declaramos que los Estados Financieros y sus notas, son razonablemente correctos y son responsabilidad del emisor".

Concepto	2022	2021
INGRESOS Y OTROS BENEFICIOS		
<i>Ingresos de la Gestión</i>		
Impuestos	0.00	0.00
Cuotas y Aportaciones de Seguridad Social	0.00	0.00
Contribuciones de Mejoras	0.00	0.00
Derechos	0.00	0.00
Productos	0.00	0.00
Apropiamientos	0.00	0.00
Ingresos por Venta de Bienes y Prestación de Servicios	0.00	0.00
Participaciones, Aportaciones, Convenios, Incentivos Derivados de la Colaboración Fiscal, Fondos Distintos de Aportaciones, Transferencias, Asignaciones, Subsidios y Subvenciones, y Pensiones y Jubilaciones	1,014,770,437.87	1,728,735,828.44
Participaciones, Aportaciones, Convenios, Incentivos Derivados de la Colaboración Fiscal y Fondos Distintos de Aportaciones	0.00	0.00
Transferencias, Asignaciones, Subsidios y Subvenciones, y Pensiones y Jubilaciones	1,014,770,437.87	1,728,735,828.44
Otros Ingresos y Beneficios	2.85	127.42
Ingresos Financieros	0.00	0.00
Incremento por Variación de Inventarios	0.00	0.00
Disminución del Exceso de Estimaciones por Pérdida o Deterioro u Obsolescencia	0.00	0.00
Disminución del Exceso de Provisiones	0.00	0.00
Otros Ingresos y Beneficios Varios	2.85	127.42
Total de Ingresos y Otros Beneficios	1,014,770,440.72	1,728,735,955.86
GASTOS Y OTRAS PERDIDAS		
Gastos de Funcionamiento	119,757,819.75	233,296,113.47
Servicios Personales	82,151,799.19	160,956,568.62
Materiales y Suministros	5,483,877.10	9,345,149.14
Servicios Generales	32,122,143.46	62,994,375.71
Transferencias, Asignaciones, Subsidios y Otras Ayudas	223,238.69	2,752,490.24
Transferencias Internas y Asignaciones al Sector Público	0.00	0.00
Transferencias al Resto del Sector Público	0.00	0.00
Subsidios y Subvenciones	223,238.69	2,752,490.24
Ayudas Sociales	0.00	0.00
Pensiones y Jubilaciones	0.00	0.00
Transferencias a Fideicomisos, Mandatos y Contratos Análogos	0.00	0.00
Transferencias a la Seguridad Social	0.00	0.00
Donativos	0.00	0.00
Transferencias al Exterior	0.00	0.00
Participaciones y Aportaciones	0.00	0.00
Participaciones	0.00	0.00
Aportaciones	0.00	0.00
Convenios	0.00	0.00
Intereses, Comisiones y Otros Gastos de la Deuda Pública	0.00	0.00
Intereses de la Deuda Pública	0.00	0.00
Comisiones de la Deuda Pública	0.00	0.00
Gastos de la Deuda Pública	0.00	0.00
Costo por Coberturas	0.00	0.00
Apoyos Financieros	0.00	0.00
Otros Gastos y Pérdidas Extraordinarias	16,259,138.39	812,070.15
Estimaciones, Depreciaciones, Deterioros, Obsolescencia y Amortizaciones	16,259,138.39	770,175.22
Provisiones	0.00	0.00
Disminución de Inventarios	0.00	0.00
Aumento por Insuficiencia de Estimaciones por Pérdida o Deterioro u Obsolescencia	0.00	0.00
Aumento por Insuficiencia de Provisiones	0.00	0.00
Otros Gastos	3.16	41,894.93
Inversión Pública	0.00	0.00
Inversión Pública no Capitalizable	0.00	0.00
Total de Gastos y Otras Pérdidas	136,240,196.83	236,960,673.86
Resultados del Ejercicio (Ahorro/Desahorro)	878,530,243.89	1,491,875,282.00

Lic. Octavio Gutiérrez Suárez

Coordinador de Administración y Finanzas

L.C.P. Javier Walter Avendaño Córdoba

Director de Presupuesto y Contabilidad

"Bajo protesta de decir verdad declaramos que los Estados Financieros y sus notas, son razonablemente correctos y son responsabilidad del emisor".



**GOBIERNO CONSTITUCIONAL DEL ESTADO DE CHIAPAS
SECRETARÍA DE OBRAS PÚBLICAS**

**SISTEMA CONTABLE 2022
ESTADO DE VARIACIÓN EN LA HACIENDA PÚBLICA
DEL 01 DE ENERO AL 31 DE JULIO DE 2022**
(Cifras en Pesos)

Página 1 de 1
08/08/2022

Fecha:

Concepto	Hacienda Pública / Patrimonio Contribuido	Hacienda Pública / Patrimonio Generado de Ejercicios Anteriores	Hacienda Pública / Patrimonio Generado del Ejercicio	Exceso o Insuficiencia en la Actualización de la Hacienda Pública/ Patrimonio	Total
Hacienda Pública / Patrimonio Contribuido Neto de 2021	3,130,296.99				3,130,296.99
Aportaciones	0.00				0.00
Donaciones de Capital	3,130,296.99				3,130,296.99
Actualización de la Hacienda Pública/ Patrimonio	0.00				0.00
Hacienda Pública / Patrimonio Generado Neto de 2021		34,853,268,532.30	1,491,875,282.00		36,345,143,814.30
Resultados del Ejercicio (Ahorro/Desahorro)		34,845,351,702.64	1,491,875,282.00		1,491,875,282.00
Resultado de Ejercicios Anteriores		210,622,266.51			34,645,351,702.64
Revalúos		0.00			210,622,266.51
Reservas		(2,705,436.85)			(2,705,436.85)
Rectificaciones de Resultados de Ejercicios Anteriores					
Exceso o Insuficiencia en la Actualización de la Hacienda Pública / Patrimonio Neto de 2021	3,130,296.99		1,491,875,282.00	0.00	36,348,274,111.29
Resultado por Posición Monetaria				0.00	0.00
Resultado por Tenencia de Activos no Monetarios				0.00	0.00
Hacienda Pública / Patrimonio Neto Final de 2021		34,853,268,532.30	1,491,875,282.00	0.00	36,348,274,111.29
Cambios en la Hacienda Pública / Patrimonio Contribuido Neto de 2022					
Aportaciones	0.00				0.00
Donaciones de Capital	0.00				0.00
Actualización de la Hacienda Pública/ Patrimonio	0.00				0.00
Variaciones de la Hacienda Pública / Patrimonio Generado Neto de 2022		1,487,721,788.07	(601,402,609.51)		886,319,178.56
Resultados del Ejercicio (Ahorro/Desahorro)		1,487,721,788.07	878,530,243.89		878,530,243.89
Resultados de Ejercicios Anteriores			(1,491,875,282.00)		(4,153,493.93)
Revalúos			11,942,428.60		11,942,428.60
Reservas			0.00		0.00
Rectificaciones de Resultados de Ejercicios Anteriores			0.00		0.00
Cambios en el Exceso o Insuficiencia en la Actualización de la Hacienda Pública / Patrimonio Neto de 2022				0.00	0.00
Resultado por Posición Monetaria				0.00	0.00
Resultado por Tenencia de Activos no Monetarios				0.00	0.00
Hacienda Pública / Patrimonio Neto Final de 2022	3,130,296.99	36,340,990,320.37	890,472,672.49	0.00	37,234,593,289.85

Lic. Octavio Gutiérrez Suárez

Coordinador de Administración y Finanzas

L. O. P. Javier Watter Avendaño Córdova

Director de Presupuesto y Contabilidad

“Bajo protesta de decir verdad declaramos que los Estados Financieros y sus notas, son razonablemente correctos y son responsabilidad del emisor”.

SECRETARÍA DE OBRAS PÚBLICAS

SISTEMA CONTABLE 2022

ESTADO ANALITICO DEL ACTIVO
DEL 01 DE ENERO AL 31 DE JULIO DEL 2022
(Cifras en Pesos)

Fecha:

No. Cta.	Concepto	Saldo Inicial	Cargos del Periodo	Abonos del Periodo	Saldo Final	Variación del Periodo
1	ACTIVO	40,319,196,153.72	4,073,150,726.83	3,459,846,091.35	40,932,501,789.20	613,305,635.48
11	ACTIVO CIRCULANTE	938,904,244.42	3,158,488,985.43	2,830,101,821.98	1,267,291,408.87	328,387,164.45
111	Efectivo y Equivalentes	938,779,130.90	2,831,755,813.26	2,706,798,511.98	1,063,736,432.18	124,957,301.28
1111	Efectivo	0.00	0.00	0.00	0.00	0.00
1112	Bancos/Tesorería	0.00	0.00	0.00	0.00	0.00
1113	Bancos/Dependencias y Otros	490,356,931.67	1,521,360,438.93	1,525,158,996.57	486,558,374.03	(3,798,557.64)
1114	Inversiones Temporales (Hasta 3 meses)	0.00	0.00	0.00	0.00	0.00
1115	Fondos con Afectación Específica	448,422,199.23	1,310,395,374.33	1,181,639,515.41	577,178,058.15	128,755,858.92
1116	Depósitos de Fondos de Terceros en Garantía y/o Administración	0.00	0.00	0.00	0.00	0.00
1119	Otros Efectivos y Equivalentes	0.00	0.00	0.00	0.00	0.00
112	Derechos a Recibir Efectivo o Equivalentes	125,113.52	73,953.40	73,953.40	125,113.52	0.00
1121	Inversiones Financieras de Corto Plazo	0.00	0.00	0.00	0.00	0.00
1122	Cuentas por Cobrar a Corto Plazo	125,113.52	0.00	0.00	125,113.52	0.00
1123	Deudores Diversos por Cobrar a Corto Plazo	0.00	73,953.40	73,953.40	0.00	0.00
1124	Ingresos por Recuperar a Corto Plazo	0.00	0.00	0.00	0.00	0.00
1125	Deudores por Anticipos de la Tesorería a Corto Plazo	0.00	0.00	0.00	0.00	0.00
1126	Préstamos Otorgados a Corto Plazo	0.00	0.00	0.00	0.00	0.00
1129	Otros Derechos a Recibir Efectivo o Equivalentes a Corto Plazo	0.00	0.00	0.00	0.00	0.00
113	Derechos a Recibir Bienes o Servicios	0.00	326,659,219.77	123,229,356.60	203,429,863.17	203,429,863.17
1131	Anticipo a Proveedores por Adquisición de Bienes y Prestación de Servicios a Corto Plazo	0.00	0.00	0.00	0.00	0.00
1132	Anticipo a Proveedores por Adquisición de Bienes Inmuebles y Muebles a Corto Plazo	0.00	0.00	0.00	0.00	0.00
1133	Anticipo a Proveedores por Adquisición de Bienes Intangibles a Corto Plazo	0.00	0.00	0.00	0.00	0.00
1134	Anticipo a Contratistas por Obras Públicas a Corto Plazo	0.00	0.00	0.00	0.00	0.00
1139	Otros Derechos a Recibir Bienes o Servicios a Corto Plazo	0.00	326,659,219.77	123,229,356.60	203,429,863.17	203,429,863.17
114	Inventarios	0.00	0.00	0.00	0.00	0.00
1141	Inventario de Mercancías para Venta	0.00	0.00	0.00	0.00	0.00
1142	Inventario de Mercancías Terminadas	0.00	0.00	0.00	0.00	0.00
1143	Inventario de Mercancías en Proceso de Elaboración	0.00	0.00	0.00	0.00	0.00
1144	Inventario de Materias Primas, Materiales y Suministros para Producción	0.00	0.00	0.00	0.00	0.00
1145	Bienes en Tránsito	0.00	0.00	0.00	0.00	0.00
115	Almacenes	0.00	0.00	0.00	0.00	0.00
1151	Almacén de Materiales y Suministros de Consumo	0.00	0.00	0.00	0.00	0.00
116	Estimación por Pérdida o Deterioro de Activos Circulantes	0.00	0.00	0.00	0.00	0.00
1161	Estimaciones para Cuentas Incobrables por Derechos a Recibir Efectivo o Equivalentes	0.00	0.00	0.00	0.00	0.00

SECRETARÍA DE OBRAS PÚBLICAS

SISTEMA CONTABLE 2022

ESTADO ANALITICO DEL ACTIVO
DEL 01 DE ENERO AL 31 DE JULIO DEL 2022
(Cifras en Pesos)

Fecha:

No. Cta.	Concepto	Saldo Inicial	Cargos del Periodo	Abonos del Periodo	Saldo Final	Variación del Periodo
1162	Estimación por Deterioro de Inventarios	0.00	0.00	0.00	0.00	0.00
119	Otros Activos Circulantes	0.00	0.00	0.00	0.00	0.00
1191	Valores en Garantía	0.00	0.00	0.00	0.00	0.00
1192	Bienes en Garantía (excluye depósitos de fondos)	0.00	0.00	0.00	0.00	0.00
1193	Bienes Derivados de Embargos, Decomisos, Aseguramientos y Dación en Pago	0.00	0.00	0.00	0.00	0.00
1194	Adquisición con Fondos de Terceros	0.00	0.00	0.00	0.00	0.00
12	ACTIVO NO CIRCULANTE	39,380,291,909.30	914,661,740.40	629,743,269.37	39,665,210,380.33	284,918,471.03
121	Inversiones Financieras a Largo Plazo	0.00	0.00	0.00	0.00	0.00
1211	Inversiones a Largo Plazo	0.00	0.00	0.00	0.00	0.00
1212	Títulos y Valores a Largo Plazo	0.00	0.00	0.00	0.00	0.00
1213	Fideicomisos, Mandatos y Contratos Análogos	0.00	0.00	0.00	0.00	0.00
1214	Participaciones y Aportaciones de Capital	0.00	0.00	0.00	0.00	0.00
122	Derechos a Recibir Efectivo o Equivalentes a Largo Plazo	118,291,888.08	1,044.00	0.00	118,292,932.08	1,044.00
1221	Documentos por Cobrar a Largo Plazo	95,092,803.86	0.00	0.00	95,092,803.86	0.00
1222	Deudores Diversos a Largo Plazo	23,199,084.22	1,044.00	0.00	23,200,128.22	1,044.00
1223	Ingresos por Recuperar a Largo Plazo	0.00	0.00	0.00	0.00	0.00
1224	Préstamos Otorgados a Largo Plazo	0.00	0.00	0.00	0.00	0.00
1229	Otros Derechos a Recibir Efectivo o Equivalentes a Largo Plazo	0.00	0.00	0.00	0.00	0.00
123	Bienes Inmuebles, Infraestructura y Construcciones en Proceso	36,021,999,274.65	904,467,712.43	607,353,398.80	36,319,113,585.28	297,114,313.63
1231	Terrenos	3,408,641.00	248,416.97	0.00	3,657,057.97	248,416.97
1232	Viviendas	0.00	0.00	0.00	0.00	0.00
1233	Edificios no Habitacionales	255,595,274.00	11,782,663.00	0.00	267,377,937.00	11,782,663.00
1234	Infraestructura	0.00	0.00	0.00	0.00	0.00
1235	Construcciones en Proceso en Bienes de Dominio Público	30,873,343,243.55	888,392,435.62	604,676,395.44	31,157,059,283.73	283,716,040.18
1236	Construcciones en Proceso en Bienes Propios	4,889,652,116.10	4,044,196.84	2,677,003.36	4,891,019,309.58	1,367,193.48
1239	Otros Bienes Inmuebles	0.00	0.00	0.00	0.00	0.00
124	Bienes Muebles	320,953,907.71	4,151,049.00	16,347,935.60	308,757,021.11	(12,196,886.60)
1241	Mobiliario y Equipo de Administración	40,177,786.08	0.00	336,655.90	39,841,130.18	(336,655.90)
1242	Mobiliario y Equipo Educativo y Recreativo	1,701,668.70	0.00	0.00	1,701,668.70	0.00
1243	Equipo e Instrumental Médico y de Laboratorio	107,546,823.08	0.00	0.00	107,546,823.08	0.00
1244	Vehículos y Equipo de Transporte	17,618,871.05	4,150,900.00	3,517,809.48	18,251,961.57	633,090.52
1245	Equipo de Defensa y Seguridad	0.00	0.00	0.00	0.00	0.00
1246	Maquinaría, Otros Equipos y Herramientas	153,908,758.80	149.00	12,493,470.22	141,415,437.58	(12,493,321.22)
1247	Colecciones, Obras de Arte y Objetos Valiosos	0.00	0.00	0.00	0.00	0.00
1248	Activos Biológicos	0.00	0.00	0.00	0.00	0.00
125	Activos Intangibles	1,171,123.15	0.00	0.00	1,171,123.15	0.00
1251	Software	920,824.15	0.00	0.00	920,824.15	0.00
1252	Patentes, Marcas y Derechos	0.00	0.00	0.00	0.00	0.00
1253	Concesiones y Franquicias	0.00	0.00	0.00	0.00	0.00
1254	Licencias	250,299.00	0.00	0.00	250,299.00	0.00

No. Cta.	Concepto	Saldo Inicial	Cargos del Periodo	Abonos del Periodo	Saldo Final	Variación del Periodo
1259	Otros Activos Intangibles	0.00	0.00	0.00	0.00	0.00
126	Depreciación, Deterioro y Amortización Acumulada de Bienes	0.00	0.00	0.00	0.00	0.00
1261	Depreciación Acumulada de Bienes Inmuebles	0.00	0.00	0.00	0.00	0.00
1262	Depreciación Acumulada de Infraestructura	0.00	0.00	0.00	0.00	0.00
1263	Depreciación Acumulada de Bienes Muebles	0.00	0.00	0.00	0.00	0.00
1264	Deterioro Acumulado de Activos Biológicos	0.00	0.00	0.00	0.00	0.00
1265	Amortización Acumulada de Activos Intangibles	0.00	0.00	0.00	0.00	0.00
127	Activos Diferidos	2,888,112,359.21	6,041,934.97	6,041,934.97	2,888,112,359.21	0.00
1271	Estudios, Formulación y Evaluación de Proyectos	169,238,164.62	0.00	0.00	169,238,164.62	0.00
1272	Derechos sobre Bienes en Régimen de Arrendamiento Financiero	0.00	0.00	0.00	0.00	0.00
1273	Gastos Pagados por Adelantado a Largo Plazo	0.00	0.00	0.00	0.00	0.00
1274	Anticipos a Largo Plazo	1,355,776,250.05	0.00	0.00	1,355,776,250.05	0.00
1275	Beneficios al Retiro de Empleados Pagados por Adelantado	0.00	0.00	0.00	0.00	0.00
1279	Otros Activos Diferidos	1,363,097,944.54	6,041,934.97	6,041,934.97	1,363,097,944.54	0.00
128	Estimación por Pérdida o Deterioro de Activos no Circulantes	0.00	0.00	0.00	0.00	0.00
1281	Estimaciones por Pérdida de Cuentas Incobrables de Documentos por Cobrar a Largo Plazo	0.00	0.00	0.00	0.00	0.00
1282	Estimaciones por Pérdida de Cuentas Incobrables de Deudores Diversos por Cobrar a Largo Plazo	0.00	0.00	0.00	0.00	0.00
1283	Estimaciones por Pérdida de Cuentas Incobrables de Ingresos Por Cobrar a Largo Plazo	0.00	0.00	0.00	0.00	0.00
1284	Estimaciones por Pérdida de Otras Cuentas Incobrables a Largo Plazo	0.00	0.00	0.00	0.00	0.00
1289	Estimaciones por Pérdida de Otras Cuentas Incobrables a Largo Plazo	0.00	0.00	0.00	0.00	0.00
129	Otros Activos no Circulantes	29,763,356.50	0.00	0.00	29,763,356.50	0.00
1291	Bienes en Concesión	0.00	0.00	0.00	0.00	0.00
1292	Bienes en Arrendamiento Financiero	0.00	0.00	0.00	0.00	0.00
1293	Bienes en Comodato	29,763,356.50	0.00	0.00	29,763,356.50	0.00

Lic. Octavio Gutiérrez Suárez

Coordinador de Administración y Finanzas

L.C.P. Javier Avendaño Córdoba

Director de Presupuesto y Contabilidad

“Bajo protesta de decir verdad declaramos que los Estados Financieros y sus notas, son razonablemente correctos y son responsabilidad del emisor”.



**GOBIERNO CONSTITUCIONAL DEL ESTADO DE CHIAPAS
SECRETARÍA DE OBRAS PÚBLICAS**

**SISTEMA CONTABLE 2022
ESTADO ANALITICO DEL ACTIVO
DEL 01 DE ENERO AL 31 DE JULIO DEL 2022**

(Cifras en Pesos)

Página 1 de 1

Fecha: 08/08/2022

Concepto	Saldo Inicial	Cargos del Período	Abonos del Período	Saldo Final	Variación del Período
ACTIVO	40,319,196,153.72	4,073,150,725.83	3,459,845,091.35	40,932,501,789.20	613,305,635.48
ACTIVO CIRCULANTE	938,904,244.42	3,158,489,886.43	2,830,101,821.98	1,267,291,406.87	328,387,164.45
Efectivo y Equivalentes	938,779,130.90	2,831,755,813.26	2,706,798,511.98	1,063,736,432.18	124,957,301.28
Derechos a Recibir Efectivo o Equivalentes	125,113.52	73,953.40	73,953.40	125,113.52	0.00
Derechos a Recibir Bienes o Servicios	0.00	326,659,219.77	123,229,356.60	203,429,863.17	203,429,863.17
Inventarios	0.00	0.00	0.00	0.00	0.00
Almacenes	0.00	0.00	0.00	0.00	0.00
Estimación por Pérdida o Deterioro de Activos Circulantes	0.00	0.00	0.00	0.00	0.00
Otros Activos Circulantes	0.00	0.00	0.00	0.00	0.00
ACTIVO NO CIRCULANTE	39,380,291,909.30	914,551,740.40	629,743,269.37	39,965,210,380.33	284,918,471.03
Inversiones Financieras a Largo Plazo	0.00	0.00	0.00	0.00	0.00
Derechos a Recibir Efectivo o Equivalentes a Largo Plazo	118,291,886.08	1,044.00	0.00	118,292,932.08	1,044.00
Bienes Inmuebles, Infraestructura y Construcciones en Proceso	36,021,999,274.65	904,467,712.43	607,353,398.80	36,319,113,688.28	297,114,313.63
Bienes Muebles	320,953,907.71	4,151,049.00	16,347,935.60	308,757,021.11	(12,196,886.60)
Activos Intangibles	1,171,123.15	0.00	0.00	1,171,123.15	0.00
Depreciación, Deterioro y Amortización Acumulada de Bienes	0.00	0.00	0.00	0.00	0.00
Activos Diferidos	2,888,112,359.21	6,041,934.97	6,041,934.97	2,888,112,359.21	0.00
Estimación por Pérdida o Deterioro de Activos no Circulantes	0.00	0.00	0.00	0.00	0.00
Otros Activos no Circulantes	29,763,356.50	0.00	0.00	29,763,356.50	0.00

Lic. Octavio Gutiérrez Suárez

Coordinador de Administración y Finanzas

L.C.P. Javier Wainer Avendaño Córdoba

Director de Presupuesto y Contabilidad

“Bajo protesta de decir verdad declaramos que los Estados Financieros y sus notas, son razonablemente correctos y son responsabilidad del emisor”.



GOBIERNO CONSTITUCIONAL DEL ESTADO DE CHIAPAS
SECRETARÍA DE OBRAS PÚBLICAS

SISTEMA CONTABLE 2022

ESTADO DE CAMBIOS EN LA SITUACIÓN FINANCIERA

DEL 1o. DE ENERO AL 31 DE JULIO DE 2022

(Cifras en Pesos)

Página 1 de 1
Fecha: 08/08/2022

Concepto	Origen	Aplicación
ACTIVO	12,196,886.60	625,502,522.08
Activo Circulante	0.00	328,387,164.45
Efectivo y Equivalentes	0.00	124,957,301.28
Derechos a Recibir Efectivo o Equivalentes	0.00	0.00
Derechos a Recibir Bienes o Servicios	0.00	203,429,863.17
Inventarios	0.00	0.00
Almacenes	0.00	0.00
Estimación por Pérdida o Deterioro de Activos Circulantes	0.00	0.00
Otros Activos Circulantes	0.00	0.00
Activo No Circulante	12,196,886.60	297,115,357.63
Inversiones Financieras a Largo Plazo	0.00	0.00
Derechos a Recibir Efectivo o Equivalentes a Largo Plazo	0.00	1,044.00
Bienes Inmuebles, Infraestructura y Construcciones en Proceso	0.00	297,114,313.63
Bienes Muebles	12,196,886.60	0.00
Activos Intangibles	0.00	0.00
Depreciación, Deterioro y Amortización Acumulada de Bienes	0.00	0.00
Activos Diferidos	0.00	0.00
Estimación por Pérdida o Deterioro de Activos no Circulantes	0.00	0.00
Otros Activos no Circulantes	0.00	0.00
PASIVO	207,430,935.33	480,444,478.41
Pasivo Circulante	207,430,935.33	480,235,889.36
Cuentas por Pagar a Corto Plazo	0.00	0.00
Documentos por Pagar a Corto Plazo	0.00	0.00
Porción a Corto Plazo de la Deuda Pública a Largo Plazo	0.00	0.00
Títulos y Valores a Corto Plazo	0.00	0.00
Pasivos Diferidos a Corto Plazo	0.00	0.00
Fondos y Bienes de Terceros en Garantía y/o Administración a Corto Plazo	23.86	0.00
Provisiones a Corto Plazo	0.00	0.00
Otros Pasivos a Corto Plazo	207,430,911.47	0.00
Pasivo No Circulante	0.00	208,589.05
Cuentas a Pagar a Largo Plazo	0.00	0.00
Documentos por Pagar a Largo Plazo	0.00	0.00
Deuda Pública a Largo Plazo	0.00	0.00
Pasivos Diferidos a Largo Plazo	0.00	158,424.76
Fondos y Bienes de Terceros en Garantía y/o Administración a Largo Plazo	0.00	50,164.29
Provisiones a Largo Plazo	0.00	0.00
HACIENDA PÚBLICA/PATRIMONIO	1,499,664,216.67	613,345,038.11
Hacienda Pública/Patrimonio Contribuido	0.00	0.00
Aportaciones	0.00	0.00
Donaciones de Capital	0.00	0.00
Actualización de la Hacienda Pública/Patrimonio	0.00	0.00
Hacienda Pública/Patrimonio Generado	1,499,664,216.67	613,345,038.11
Resultados del Ejercicio (Ahorro/Desahorro)	0.00	613,345,038.11
Resultados de Ejercicios Anteriores	1,487,721,788.07	0.00
Revalúos	11,942,428.60	0.00
Reservas	0.00	0.00
Rectificaciones de Resultados de Ejercicios Anteriores	0.00	0.00
Exceso o Insuficiencia en la Actualización de la Hacienda Pública/Patrimonio	0.00	0.00
Resultado por Posición Monetaria	0.00	0.00
Resultado por Tenencia de Activos no Monetarios	0.00	0.00

Lic. Octavio Gutiérrez Suárez
Coordinador de Administración y Finanzas

L.C.P. Javier-Walter Avendaño Córdova
Director de Presupuesto y Contabilidad

"Bajo protesta de decir verdad declaramos que los Estados Financieros y sus notas, son razonablemente correctos y son responsabilidad del emisor".



**GOBIERNO CONSTITUCIONAL DEL ESTADO DE CHIAPAS
SECRETARÍA DE OBRAS PÚBLICAS**

**SISTEMA CONTABLE 2022
ESTADO DE FLUJOS DE EFECTIVO
DEL 01 DE ENERO AL 31 DE JULIO DE 2022
(Cifras en Pesos)**

Página 1 de 1
Fecha: 08/08/2022

Concepto	2022	2021
Flujos de Efectivo de las Actividades de Operación		
Origen	1,014,770,440.72	1,728,735,955.86
Impuestos	0.00	0.00
Cuotas y Aportaciones de Seguridad Social	0.00	0.00
Contribuciones de Mejoras	0.00	0.00
Derechos	0.00	0.00
Productos	0.00	0.00
Aprovechamientos	0.00	0.00
Ingresos por Venta de Bienes y Prestación de Servicios	0.00	0.00
Participaciones, Aportaciones, Convenios, Incentivos Derivados de la Colaboración Fiscal y Fondos Distintos de Aportaciones, Transferencias, Asignaciones, Subsidios y Subvenciones, y Pensiones y Jubilaciones	0.00	0.00
Otros Orígenes de Operación	0.00	0.00
Aplicación	1,014,770,440.72	1,728,735,955.86
Servicios Personales	136,240,196.83	236,860,673.86
Materiales y Suministros	82,151,799.19	160,956,588.62
Servicios Generales	5,483,877.10	9,345,149.14
Transferencias Internas y Asignaciones al Sector Público	32,122,143.46	62,894,375.71
Transferencias al Resto del Sector Público	0.00	0.00
Subsidios y Subvenciones	0.00	0.00
Ayudas Sociales	223,238.69	2,752,490.24
Pensiones y Jubilaciones	0.00	0.00
Transferencias a Fidelcomisos, Mandatos y Contratos Análogos	0.00	0.00
Transferencias a la Seguridad Social	0.00	0.00
Donativos	0.00	0.00
Transferencias al Exterior	0.00	0.00
Participaciones	0.00	0.00
Aportaciones	0.00	0.00
Convenios	0.00	0.00
Otras Aplicaciones de Operación	16,259,138.39	612,070.15
Flujos Netos de Efectivo de las Actividades de Operación	878,530,243.89	1,491,875,282.00
Flujos de Efectivo de las Actividades de Inversión		
Origen	1,512,582,845.16	588,715,823.72
Bienes Inmuebles, Infraestructura y Construcciones en Proceso	0.00	29,854,047.03
Bienes Muebles	12,829,977.12	0.00
Otros Orígenes de Inversión	1,499,752,868.04	528,761,776.69
Aplicación	1,993,142,244.69	2,570,796,056.84
Bienes Inmuebles, Infraestructura y Construcciones en Proceso	297,114,313.63	1,053,226,673.72
Bienes Muebles	633,090.52	4,462,736.46
Otras Aplicaciones de Inversión	1,695,394,840.54	1,513,106,446.66
Flujos Netos de Efectivo de las Actividades de Inversión	(480,559,399.53)	(2,012,080,233.12)
Flujos de Efectivo de las Actividades de Financiamiento		
Origen	212,686,341.19	80,334,175.64
Endeudamiento Neto	0.00	0.00
Interno	0.00	0.00
Externo	0.00	0.00
Otros Orígenes de Financiamiento	212,686,341.19	80,334,175.64
Aplicación	485,699,884.27	877,198.68
Servicios de la Deuda	0.00	0.00
Interno	0.00	0.00
Externo	0.00	0.00
Otras Aplicaciones de Financiamiento	485,699,884.27	877,198.68
Flujos Netos de Efectivo por Actividades de Financiamiento	(273,013,543.08)	79,456,976.96
Incremento/Disminución Neta en el Efectivo y Equivalentes al Efectivo	124,957,301.28	(440,747,974.16)
Efectivo y Equivalentes al Efectivo al Inicio del Ejercicio	938,779,130.90	1,379,527,105.06
Efectivo y Equivalentes al Efectivo al Final del Ejercicio	1,063,736,432.18	938,779,130.90

Lic. Octavio Gutiérrez Suárez

Coordinador de Administración y Finanzas

L.C.P. Javier Walter Aventura Córdova

Director de Presupuesto y Contabilidad

"Bajo protesta de decir verdad declaramos que los Estados Financieros y sus notas, son razonablemente correctos y son responsabilidad del emisor".



**GOBIERNO CONSTITUCIONAL DEL ESTADO DE CHIAPAS
SECRETARÍA DE OBRAS PÚBLICAS**

**SISTEMA CONTABLE 2022
ESTADO ANALÍTICO DE LA DEUDA Y OTROS PASIVOS
DEL 1o. DE ENERO AL 31 DE JULIO DE 2022**

(Cifras en Pesos)

Página 1 de 1
08/08/2022

Fecha:

DENOMINACIÓN DE LAS DEUDAS	MONEDA DE CONTRATACIÓN	INSTITUCIÓN O PAÍS ACREEDOR	SALDO INICIAL DEL PERÍODO	SALDO FINAL DEL PERÍODO
DEUDA PÚBLICA				
Corto Plazo				
Deuda Interna				
Instituciones de Crédito			0.00	0.00
BBVA MEXICO, S.A.	Moneda Nacional	México	0.00	0.00
BANOBRAS, S.N.C.	Moneda Nacional	México	0.00	0.00
BANORTE, S.A.	Moneda Nacional	México	0.00	0.00
INTERACCIONES, S.A.	Moneda Nacional	México	0.00	0.00
SANTANDER, S.A.	Moneda Nacional	México	0.00	0.00
SCOTIABANK INVERLAT, S.A.	Moneda Nacional	México	0.00	0.00
Títulos y Valores	Moneda Nacional	México	0.00	0.00
Arrendamientos Financieros	Moneda Nacional	México	0.00	0.00
Deuda Externa			0.00	0.00
Organismos Financieros Internacionales			0.00	0.00
Deuda Bilateral			0.00	0.00
Títulos y Valores			0.00	0.00
Arrendamientos Financieros			0.00	0.00
Subtotal de Deuda Pública a Corto Plazo			0.00	0.00
Largo Plazo				
Deuda Interna				
Instituciones de Crédito			0.00	0.00
BBVA MEXICO, S.A.	Moneda Nacional	México	0.00	0.00
BANOBRAS, S.N.C.	Moneda Nacional	México	0.00	0.00
BANORTE, S.A.	Moneda Nacional	México	0.00	0.00
SANTANDER, S.A.	Moneda Nacional	México	0.00	0.00
Títulos y Valores	Moneda Nacional	México	0.00	0.00
Arrendamientos Financieros	Moneda Nacional	México	0.00	0.00
Deuda Externa			0.00	0.00
Organismos Financieros Internacionales			0.00	0.00
Deuda Bilateral			0.00	0.00
Títulos y Valores			0.00	0.00
Arrendamientos Financieros			0.00	0.00
Subtotal de Deuda Pública a Largo Plazo			0.00	0.00
Total de Otros Pasivos			3,970,922,042.43	3,697,908,499.35
Total de Deuda Pública y Otros Pasivos			3,970,922,042.43	3,697,908,499.35
Lic. Octavio Gutiérrez Suárez				
Coordinador de Administración y Finanzas			L.C.P. Javier Walter Avendaño Córdoba	
			Director de Presupuesto y Contabilidad	

"Bajo protesta de decir verdad declaramos que los Estados Financieros y sus notas, son razonablemente correctos y son responsabilidad del emisor".



Gobierno Constitucional del Estado de Chiapas
Secretaría de Obras Públicas


Sistema Contable 2022
Notas de Memoria

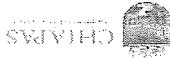
Del 1o. de Enero al 31 de Julio de 2022

Página 1 de 1
Fecha: 08/08/2022

NOMBRE		2022
Cuentas de Orden Contables y Presupuestarias		3,180,086,186.92
Contables		2,246,204,439.96
Valores		
Emisión de Obligaciones		
Avales y Garantías		
Juicios		
Inversión Mediante Proyectos para Prestación de Servicios (PPS) y Similares		2,245,715,374.38
Bienes Concesionados o en Comodato		
Bienes Arqueológicos, Artísticos e Históricos en Custodia		
		489,065.58
Presupuestarias		933,881,746.96
Cuentas de Ingresos		
Cuentas de Egresos		
		933,881,746.96

Lic. Octavio Gutiérrez Suárez
Coordinador de Administración y Finanzas


L.C.P. Javier Walter Ayendaño Córdoba
Director de Presupuesto y Contabilidad



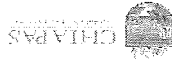
**GOBIERNO CONSTITUCIONAL DEL ESTADO DE CHIAPAS
SECRETARÍA DE OBRAS PÚBLICAS**

**SISTEMA CONTABLE 2022
BALANZA DE COMPROBACIÓN MENSUAL**

PERÍODO : JULIO

Fecha:

NÚMERO	CUESTA	SALDOS INICIALES		MOVIMIENTOS		SALDOS FINALES	
		DEUDOR	ACREEDOR	DEBE	HABER	DEUDOR	ACREEDOR
1113	Bancos/Dependencias y Otros	613,514,518.14	10,397,111.03	137,353,255.14	486,558,374.03	577,178,058.15	125,113.52
1115	Fondos con Afectación Específica	478,976,138.96	269,356,934.98	171,155,015.79	486,558,374.03	577,178,058.15	125,113.52
1122	Cuentas por Cobrar a Corto Plazo	125,113.52			54,705.65	125,113.52	
1123	Deudores Diversos por Cobrar a Corto Plazo		54,705.65				
1134	Anticipo a Contratistas por Obras Públicas a Corto Plazo	211,644,884.36	36,846,349.30	45,061,370.49	203,429,863.17	203,429,863.17	
1221	Documentos por Cobrar a Largo Plazo	95,092,803.86			95,092,803.86	95,092,803.86	
1222	Deudores Diversos a Largo Plazo	23,200,128.22			23,200,128.22	23,200,128.22	
1231	Terrenos	3,657,057.97			3,657,057.97	3,657,057.97	
1233	Edificios no Habitacionales	267,377,937.00			267,377,937.00	267,377,937.00	
1235	Construcciones en Proceso en Bienes de Dominio Público	31,005,922,873.88	152,931,926.15	1,795,516.30	31,157,059,283.73	31,157,059,283.73	
1236	Construcciones en Proceso en Bienes Propios	4,890,689,470.01	329,839.57		4,891,019,309.58	4,891,019,309.58	
1241	Mobiliario y Equipo de Administración	39,841,130.18			39,841,130.18	39,841,130.18	
1242	Mobiliario y Equipo Educativo y Recreativo	1,701,668.70			1,701,668.70	1,701,668.70	
1243	Equipo e Instrumental Médico y de Laboratorio	107,546,823.08			107,546,823.08	107,546,823.08	
1244	Vehículos y Equipo de Transporte	18,251,961.57			18,251,961.57	18,251,961.57	
1246	Maquinaria, Otros Equipos y Herramientas	141,504,088.95	149.00		141,415,437.58	141,415,437.58	
1251	Software	920,824.15			920,824.15	920,824.15	
1254	Licencias	250,299.00			250,299.00	250,299.00	
1271	Estudios, Formulación y Evaluación de Proyectos	169,238,164.62			169,238,164.62	169,238,164.62	
1274	Anticipos a Largo Plazo	1,355,776,250.05			1,355,776,250.05	1,355,776,250.05	
1279	Otros Activos Diferidos	1,363,097,944.54			1,363,097,944.54	1,363,097,944.54	
1293	Bienes en Comodato	29,763,356.50			29,763,356.50	29,763,356.50	
2111	Servicios Personales por Pagar a Corto Plazo	1,982,223.73	16,200,765.00	14,272,777.42	54,236.15	54,236.15	
2112	Proveedores por Pagar a Corto Plazo	9,901,334.53	10,474,118.92	6,028,720.17	5,455,935.78	5,455,935.78	
2113	Contratistas por Obras Públicas por Pagar a Corto Plazo	125,113.52	106,564,848.01	5,591,605.01	349,970.58	349,970.58	
2117	Retenciones y Contribuciones por Pagar a Corto Plazo	130,971.53		5,492,117.88	31,484.20	31,484.20	
2119	Otras Cuentas por Pagar a Corto Plazo	343,884.42		129,341.41	473,225.83	473,225.83	
2162	Fondos en Administración a Corto Plazo	31,156.92			31,160.41	31,160.41	
2171	Provisión para Demandas y Juicios a Corto Plazo	2,711,806.61			2,711,806.61	2,711,806.61	
2199	Otros Pasivos Circulantes	335,062,311.80	127,631,400.33		207,430,911.47	207,430,911.47	



SISTEMA CONTABLE 2022
BALANZA DE COMPROBACIÓN MENSUAL

PERÍODO : JULIO

CUENTA	SALDOS INICIALES DEL 01 DE JULIO DE 2022	MOVIMIENTOS DEL MES	SALDOS FINALES AL 31 DE JULIO DE 2022
NÚMERO	NOMBRE	DEBE	HABER
		DEUDOR	ACREEDOR

2211	Proveedores por Pagar a Largo Plazo	75,855,110.80		75,855,110.80
2212	Contratistas por Obras Públicas por Pagar a Largo Plazo	1,645,882,060.23		1,645,882,060.23
2249	Otros Pasivos Diferidos a Largo Plazo	1,548,461,298.51	800.91	1,548,456,796.99
2252	Fondos en Administración a Largo Plazo	210,691,355.02		210,664,679.62
2261	Provisión para Demandas y Juicios a Largo Plazo	511,120.68		511,120.68
3121	Donaciones de Capital	3,130,296.99		3,130,296.99
3221	Resultados de Ejercicios Anteriores	36,133,073,490.17	338.66	36,133,073,490.71
3231	Revaluo de Bienes Inmuebles	219,966,299.92		219,966,299.92
3232	Revaluo de Bienes Muebles	2,737,589.11	149.00	2,648,937.74
3233	Revaluo de Bienes Intangibles	(50,542.55)		(50,542.55)
3252	Cambios por Errores Contables	(2,705,436.85)		(2,705,436.85)
3262	Operaciones Internas de Egresos	746,298,875.19	269,115,440.55	1,014,770,437.87
4399	Otros Ingresos y Beneficios Varios	1.14	1.71	2.85
5111	Remuneraciones al Personal de Carácter Permanente	33,079,005.25	21,371.74	38,539,701.24
5112	Remuneraciones al Personal de Carácter Transitorio	10,943.39		10,943.39
5113	Remuneraciones Adicionales y Especiales	14,338,133.10	3,463.69	16,124,272.03
5114	Seguridad Social	9,066,092.14		10,451,520.62
5115	Otras Prestaciones Sociales y Económicas	8,567,880.60	5,259.03	9,982,057.57
5116	Pago de Estímulos a Servidores Públicos	3,332,935.48	4,137.50	7,043,304.34
5121	Materiales de Administración, Emisión de Documentos y Artículos Oficiales	424,276.76	1,802.66	475,764.41
5122	Alimentos y Utensilios	56,816.30		63,316.30
5124	Materiales y Artículos de Construcción y de Reparación	10,771.44		19,433.62
5126	Combustibles, Lubricantes y Aditivos	3,996,141.07		4,890,496.77
5129	Herramientas, Refacciones y Accesorios Menores	34,866.00		34,866.00
5131	Servicios Básicos	1,351,330.53	26,987.00	1,684,548.20
5132	Servicios de Arrendamiento	248,203.27		317,427.14
5133	Servicios Profesionales, Científicos y Técnicos y Otros Servicios	136,519.64		169,160.46
5134	Servicios Financieros, Bancarios y Comerciales	1,182,922.40		1,182,922.40
5135	Servicios de Instalación, Reparación, Mantenimiento y Conservación	267,736.49		312,767.37
				9,589.99



SISTEMA CONTABLE 2022
 BALANZA DE COMPROBACIÓN MENSUAL

PERIODO : JULIO

CUESTA	SALDOS INICIALES DEL 01 DE JULIO DE 2022		MOVIMIENTOS DEL MES		SALDOS FINALES AL 31 DE JULIO DE 2022	
	DEUDOR	ACREEDOR	DEBE	HABER	DEUDOR	ACREEDOR
5136	1,349,090.90		674,545.45		2,023,636.35	
5137			53,062.71		53,062.71	
5138	21,192,068.70		3,828,416.94		25,020,485.64	
5139	918,774.44		439,358.75		1,358,133.19	
5231	223,238.69				223,238.69	
5518	16,259,135.23				16,259,135.23	
5599	2.34		0.82		3.16	
7331	2,245,715,374.38				2,245,715,374.38	
7341		2,245,715,374.38				2,245,715,374.38
7631	489,065.58				489,065.58	
7641		489,065.58				489,065.58
8211		2,034,061,103.36				2,034,061,103.36
8221	1,021,328,211.95		70,780,820.82		933,881,746.96	
8231		42,919,430.07	18,938,345.30		25,148,296.16	
8241	610,602,706.29		140,705,827.26		210,493,951.49	
8251	5,946,253.93		167,567,023.48		173,080,069.65	
8261	10,543,530.55		172,985,059.55		172,634,658.61	
8271	428,559,830.71		169,929,061.96		1,321,876.65	
SUMAS :	45,257,325,294.81	45,257,325,294.81	1,498,341,169.79	1,498,341,169.79	45,398,136,910.28	45,398,136,910.28

Lic. Octavio Gutiérrez Suárez
 Coordinador de Administración y Finanzas

L.C.P. Javier Walter Avendaño Córdova
 Director de Presupuesto y Contabilidad



**GOBIERNO CONSTITUCIONAL DEL ESTADO DE CHIAPAS
SECRETARÍA DE OBRAS PÚBLICAS**

**SISTEMA CONTABLE 2022
BALANZA DE COMPROBACIÓN ACUMULADA**

Fecha:

PERÍODO : DEL 01 DE ENERO AL 31 DE JULIO DE 2022

CUESTA		SALDOS INICIALES		MOVIMIENTOS		SALDOS FINALES	
NÚMERO	NOMBRE	DEUDOR	ACREEDOR	DEBE	HABER	DEUDOR	ACREEDOR

1113	Bancos/Dependencias y Otros	490,356,931.67	1,521,360,438.93	1,521,360,438.93	1,181,639,515.41	486,558,374.03	577,178,058.15
1115	Fondos con Afectación Específica	448,422,199.23	1,310,395,374.33	1,310,395,374.33	1,181,639,515.41	486,558,374.03	577,178,058.15
1122	Cuentas por Cobrar a Corto Plazo	125,113.52	73,953.40	73,953.40	73,953.40	125,113.52	125,113.52
1123	Deudores Diversos por Cobrar a Corto Plazo		326,659,219.77	326,659,219.77	123,229,356.60	203,429,863.17	203,429,863.17
1221	Documentos por Cobrar a Largo Plazo	95,092,803.86	1,044.00	1,044.00	23,200,128.22	95,092,803.86	23,200,128.22
1222	Deudores Diversos a Largo Plazo	23,199,084.22			3,657,057.97	267,377,937.00	267,377,937.00
1231	Terrenos	3,408,641.00	11,782,663.00	11,782,663.00	604,676,395.44	31,157,059,283.73	31,157,059,283.73
1235	Construcciones en Proceso en Bienes de Dominio Público	30,873,343,243.55	888,392,435.62	888,392,435.62	2,677,003.36	4,891,019,309.58	4,891,019,309.58
1236	Construcciones en Proceso en Bienes Propios	4,889,652,116.10	4,044,196.84	4,044,196.84	39,841,130.18	1,701,668.70	1,701,668.70
1241	Mobiliario y Equipo de Administración	40,177,786.08	1,701,668.70	1,701,668.70	107,546,823.08	18,251,961.57	107,546,823.08
1242	Mobiliario y Equipo Educativo y Recreativo	107,546,823.08	17,618,871.05	17,618,871.05	4,150,900.00	3,517,809.48	18,251,961.57
1244	Vehículos y Equipo de Transporte	17,618,871.05	153,908,758.80	153,908,758.80	149.00	141,415,437.58	141,415,437.58
1246	Maquinaria, Otros Equipos y Herramientas	153,908,758.80	920,824.15	920,824.15	250,299.00	169,238,164.62	169,238,164.62
1251	Software	920,824.15	250,299.00	250,299.00	169,238,164.62	1,355,776,250.05	1,355,776,250.05
1274	Anticipos a Largo Plazo	1,355,776,250.05	6,041,934.97	6,041,934.97	6,041,934.97	1,363,097,944.54	1,363,097,944.54
1279	Otros Activos Diferidos	1,363,097,944.54			29,763,356.50	54,236.15	54,455,935.78
1293	Bienes en Comodato	29,763,356.50					
2111	Servicios Personales por Pagar a Corto Plazo	1,600,662.77	86,595,110.03	86,595,110.03	85,048,683.41	54,236.15	54,455,935.78
2112	Proveedores por Pagar a Corto Plazo	200,529.92	33,553,036.29	33,553,036.29	38,808,442.15	349,970.58	349,970.58
2113	Contratistas por Obras Públicas por Pagar a Corto Plazo	468,567,597.84	1,778,887,437.75	1,778,887,437.75	1,310,669,810.49	31,484.20	31,484.20
2115	Transferencias Otorgadas por Pagar a Corto Plazo	224,794.51	224,794.51	224,794.51	18,274,243.33	473,225.83	473,225.83
2117	Retenciones y Contribuciones por Pagar a Corto Plazo	14,872,086.97	33,114,846.10	33,114,846.10	18,274,243.33	31,160.41	31,160.41
2119	Otras Cuentas por Pagar a Corto Plazo	1,359,864.40	1,591,604.58	1,591,604.58	704,966.01	2,711,806.61	2,711,806.61
2162	Fondos en Administración a Corto Plazo	31,136.55			23.86		
2171	Provisión para Demandas y Juicios a Corto Plazo	2,711,806.61					



**GOBIERNO CONSTITUCIONAL DEL ESTADO DE CHIAPAS
SECRETARÍA DE OBRAS PÚBLICAS**

SISTEMA CONTABLE 2022

BALANZA DE COMPROBACIÓN ACUMULADA

PERIODO : DEL 10. DE ENERO AL 31 DE JULIO DE 2022

Fecha:

CUENTA	DEUDOR	ACREEDOR	MOVIMIENTOS DEL MES	DEUDOR	ACREEDOR	SALDOS INICIALES DEL 01 DE ENERO DE 2022	DEBE	HABER	DEUDOR	ACREEDOR	SALDOS FINALES AL 31 DE JULIO DE 2022
--------	--------	----------	---------------------	--------	----------	--	------	-------	--------	----------	---------------------------------------

2199	Otros Pasivos Circulantes		1,015,000,336.55			1,015,000,336.55	1,222,431,248.02		207,430,911.47		207,430,911.47
2211	Proveedores por Pagar a Largo Plazo		75,855,110.80			1,645,882,060.23			75,855,110.80		1,645,882,060.23
2212	Contratistas por Obras Públicas por Pagar a Largo Plazo		1,548,615,221.75			1,645,882,060.23	842,891.37	684,466.61	1,645,882,060.23		1,645,882,060.23
2249	Otros Pasivos Diferidos a Largo Plazo								1,548,456,796.99		1,548,456,796.99
2252	Fondos en Administración a Largo Plazo		210,714,843.91				112,367.25	62,202.96	210,664,679.62		210,664,679.62
2261	Provisión para Demandas y Juicios a Largo Plazo		511,120.68						511,120.68		511,120.68
3121	Donaciones de Capital		3,130,296.99						3,130,296.99		3,130,296.99
3211	Resultados del Ejercicio (Ahorro/Desahorro)		1,491,875,282.00			1,491,875,282.00					
3221	Resultados de Ejercicios Anteriores		34,645,351,702.64			10,881,867.37			1,498,603,655.44		36,133,073,490.71
3231	Revaluo de Bienes Inmuebles		207,935,219.95				12,031,079.97		219,966,299.92		219,966,299.92
3232	Revaluo de Bienes Muebles		2,737,589.11			88,800.37	149.00		2,648,937.74		2,648,937.74
3233	Revaluo de Bienes Intangibles		(50,542.55)						(50,542.55)		(50,542.55)
3252	Cambios por Errores Contables		(2,705,436.85)						(2,705,436.85)		(2,705,436.85)
3262	Operaciones Internas de Egresos					4,845,593.76		1,019,616,031.63	1,014,770,437.87		1,014,770,437.87
4399	Otros Ingresos y Beneficios Varios		0.97				3.82				2.85
5111	Remuneraciones al Personal de Carácter Permanente		38,629,565.18			38,629,565.18	89,863.94		38,539,701.24		38,539,701.24
5112	Remuneraciones al Personal de Carácter Transitorio		21,866.78				10,943.39		10,943.39		10,943.39
5113	Remuneraciones Adicionales y Especiales		16,185,225.28				60,953.26		16,124,272.03		16,124,272.03
5114	Seguridad Social		10,451,520.62				10,451,520.62		10,451,520.62		10,451,520.62
5115	Otras Prestaciones Sociales y Económicas		10,004,028.53				21,970.96		9,982,057.57		9,982,057.57
5116	Pago de Estímulos a Servidores Públicos		7,087,750.33				44,445.99		7,043,304.34		7,043,304.34
5121	Materiales de Administración, Emisión de Documentos y Artículos Oficiales		491,474.95				15,710.54		475,764.41		475,764.41
5122	Alimentos y Utensilios		63,316.30				63,316.30		63,316.30		63,316.30
5124	Materiales y Artículos de Construcción y de Reparación		19,433.62				19,433.62		19,433.62		19,433.62
5126	Combustibles, Lubrificantes y Aditivos		4,890,496.77				4,890,496.77		4,890,496.77		4,890,496.77
5129	Herramientas, Refacciones y Accesorios Menores		34,866.00				34,866.00		34,866.00		34,866.00
5131	Servicios Básicos		1,892,510.02				207,961.82		1,684,548.20		1,684,548.20
5132	Servicios de Arrendamiento		317,427.14				317,427.14		317,427.14		317,427.14
5133	Servicios Profesionales, Científicos y Técnicos y Otros Servicios		347,425.10				178,264.64		169,160.46		169,160.46



SISTEMA CONTABLE 2022
 BALANZA DE COMPROBACIÓN ACUMULADA

PERIODO : DEL 01 DE ENERO AL 31 DE JULIO DE 2022

Fecha:

CUESTA	SALDOS INICIALES		MOVIMIENTOS		SALDOS FINALES	
	DEUDOR	ACREEDOR	DEBE	HABER	DEUDOR	ACREEDOR
5134	1,576,230.76	393,308.36	1,182,922.40	1,182,922.40	1,182,922.40	1,182,922.40
5135	573,833.37	261,066.00	312,767.37		312,767.37	312,767.37
5136	2,023,636.35		2,023,636.35		2,023,636.35	2,023,636.35
5137	72,310.46	19,247.75		53,062.71	53,062.71	53,062.71
5138	25,020,485.64		25,020,485.64		25,020,485.64	25,020,485.64
5139	1,358,133.19		1,358,133.19		1,358,133.19	1,358,133.19
5231	224,016.60	777.91	223,238.69		223,238.69	223,238.69
5518	16,259,135.23		16,259,135.23		16,259,135.23	16,259,135.23
5599	3.16		3.16		3.16	3.16
7331	2,245,715,374.38		2,245,715,374.38		2,245,715,374.38	2,245,715,374.38
7341	2,245,715,374.38		2,245,715,374.38		2,245,715,374.38	2,245,715,374.38
7631	489,065.58		489,065.58		489,065.58	489,065.58
7641	489,065.58		489,065.58		489,065.58	489,065.58
8211				2,034,061,103.36		2,034,061,103.36
8221				933,881,746.96		933,881,746.96
8231				554,566,985.75		554,566,985.75
8241				2,347,127,379.91		2,347,127,379.91
8251				1,806,312,797.85		1,806,312,797.85
8261				1,739,324,118.21		1,739,324,118.21
8271				1,716,564,155.13		1,716,564,155.13
8271				1,148,169,082.92		1,148,169,082.92
SUMAS :	42,565,400,593.68	42,565,400,593.68	19,338,049,657.57	19,338,049,657.57	45,398,136,910.28	45,398,136,910.28

Lic. Octavio Gutiérrez Suárez

Coordinador de Administración y Finanzas

L.C.R. Javier Walter Avendaño Córdova

Director de Presupuesto y Contabilidad



SECRETARÍA DE OBRAS PÚBLICAS

SISTEMA CONTABLE 2022

ANALITICO DE APLICACION Y DISPONIBILIDAD DEL PRESUPUESTO DE EGRESOS

DEL 1o. DE ENERO AL 31 DE JULIO DEL 2022

Fecha:

NUMERO DE CUENTA	DESCRIPCIÓN	REGISTRO	ANÁLISIS	
		PRESUPUESTAL	IMPORTE	%

3262	Operaciones Internas de Egresos	2,034,061,103.36	1,014,770,437.87	100.00
8211	Presupuesto de Egresos Aprobado	100.00		
8231	Modificaciones al Presupuesto de Egresos Aprobado	49,129,380.93		
8241	Presupuesto de Egresos Comprometido	540,814,582.06		
8251	Presupuesto de Egresos Devengado	433,207.76		0.04
8261	Presupuesto de Egresos Ejecido	10,893,931.49		1.07
8271	Presupuesto de Egresos Pagado	597,167,016.02		58.85
8221	Presupuesto de Egresos por Ejercer	933,881,746.96		44.83

40.04	Saldo de Egresos del Presupuesto	406,276,282.60		40.04
-------	----------------------------------	----------------	--	-------

40.04	Análisis del Saldo	406,276,282.60		40.04
-------	--------------------	----------------	--	-------

1113	Bancos	483,632,478.06		47.66
1114	Bancos/Dependencias y Otros			
1121	Inversiones Temporales (hasta 3 meses)			
1121	Inversiones Financieras de Corto Plazo			

-7.62	Otras Cuentas	(77,356,195.46)		-7.62
-------	---------------	-----------------	--	-------

136,256,703.80	Cuentas de Activo	136,256,703.80		
----------------	-------------------	----------------	--	--

1111	Efectivo			
1115	Fondos con Afectación Específica			
1116	Depósitos de Fondos de Terceros en Garantía y/o Administración			
1119	Otros Efectivos y Equivalentes			

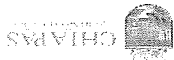
NUMERO DE CUENTA	DESCRIPCION	REGISTRO PRESUPUESTAL		ANALISIS	
		%	AUTORIZADO	IMPORTE	%

1122	Cuentas por Cobrar a Corto Plazo				
1123	Deudores Diversos por Cobrar a Corto Plazo				
1126	Préstamos Otorgados a Corto Plazo				
1129	Otros Derechos a Recibir Efectivo o Equivalentes a Corto Plazo				
1131	Anticipos a proveedores por adquisición de bienes y prestación de servicios a corto plazo				
1132	Anticipos a Proveedores por Adquisición de Bienes Inmuebles y Muebles a Corto Plazo				
1133	Anticipos a Proveedores por Adquisición de Bienes Intangibles a Corto Plazo				
1134	Anticipos a Contratistas por Obras a Corto Plazo				
1279	Otros Activos Diferidos				
2111	Cuentas de Pasivo				
2111	Servicios Personales por Pagar a Corto Plazo				
2112	Proveedores por Pagar a Corto Plazo			5,452,600.54	
2113	Contratistas por Obras Públicas por Pagar a Corto Plazo			224,857.06	
2114	Participaciones y Aportaciones por Pagar a Corto Plazo				
2115	Transferencias Otorgadas por Pagar a Corto Plazo				
2117	Retenciones y Contribuciones por Pagar a Corto Plazo			31,305.94	
2119	Otras Cuentas por Pagar a Corto Plazo			473,224.56	
2164	Fondos de Fideicomisos, Mandatos y Contratos				
2166	Análogos a Corto Plazo				
2171	Valores y Bienes en Garantía a Corto Plazo				
2171	2171.- Provisión para Demandas y Juicios a Corto Plazo.				
2199	Otros Pasivos Circulantes				207,430,911.47
				<hr/>	
				213,612,899.57	

NUMERO DE CUENTA	DESCRIPCION	REGISTRO PRESUPUESTAL		ANÁLISIS	
		%	AUTORIZADO	IMPORTE	%
4319	Ingresos del Año en Curso			2.85	
4393	Otros Ingresos financieros				
4393	Diferencias por Tipo de Cambio a Favor en Efectivo y Equivalentes				
4399	Otros Ingresos y Beneficios Varios			2.85	
5593	Egresos de Año en Curso			3.16	
5593	Bonificaciones y Descuentos Otorgados				
5595	Diferencias de Cotizaciones Negativas en Valores Negociables				
5599	Otros Gastos Varios			3.16	

L.C.R. Javier Walter Ayendaño Córdova
 Director de Presupuesto y Contabilidad

Lic. Octavio Gutiérrez Suárez
 Coordinador de Administración y Finanzas





GOBIERNO CONSTITUCIONAL DEL ESTADO DE CHIAPAS
SECRETARÍA DE OBRAS PÚBLICAS

SISTEMA CONTABLE 2022
INTEGRACIÓN DEL PRESUPUESTO

PERÍODO : AL 31 DE JULIO DEL 2022

Fecha: 08/08/2022
Página 1 de 2

NUM. DE CUENTA	NOMBRE	IMPORTE
8251	Presupuesto de Egresos Devengado	433,207.76
8261	Presupuesto de Egresos Ejercido	10,893,931.49
8271	Presupuesto de Egresos Pagado	597,167,016.02
TOTAL		608,494,155.27
	Análisis de la Integración.	608,494,155.27
1134	Anticipo a Contratistas por Obras Públicas a Corto Plazo	203,429,863.17
1235	Construcciones en Proceso en Bienes de Dominio Público	283,716,040.18
1236	Construcciones en Proceso en Bienes Propios	1,367,193.48
5111	Remuneraciones al Personal de Carácter Permanente	38,539,701.24
5112	Remuneraciones al Personal de Carácter Transitorio	10,943.39
5113	Remuneraciones Adicionales y Especiales	16,124,272.03
5114	Seguridad Social	10,451,520.62
5115	Otras Prestaciones Sociales y Económicas	9,982,057.57
5116	Pago de Estímulos a Servidores Públicos	7,043,304.34
5121	Materiales de Administración, Emisión de Documentos y Artículos Oficiales	475,764.41
5122	Alimentos y Utensilios	63,316.30
5124	Materiales y Artículos de Construcción y de Reparación	19,433.62
5126	Combustibles, Lubrificantes y Aditivos	4,890,496.77
5129	Herramientas, Refacciones y Accesorios menores	34,866.00
5131	Servicios Básicos	1,684,548.20
5132	Servicios de Arrendamiento	317,427.14
5133	Servicios Profesionales, Científicos y Técnicos y Otros Servicios	169,160.46
5134	Servicios Financieros, Bancarios y Comerciales	1,182,922.40
5135	Servicios de Instalación, Reparación, Mantenimiento y Conservación	312,767.37
5136	Servicios de Comunicación Social y Publicidad	2,023,636.35
5137	Servicios de Traslado y Viáticos	53,062.71
5138	Servicios Oficiales	25,020,485.64
5139	Otros Servicios Generales	1,358,133.19
5231	Subsidios	223,238.69
5691	Gastos de Ejercicios Anteriores	
5599	Otros Gastos Varios	
5611	Construcción de Bienes no Capitalizable	



Gobierno Constitucional del Estado de Chiapas
Secretaría de Obras Públicas


Sistema Contable 2022
Integración del Presupuesto

Período : Al 31 de Julio del 2022

Fecha:

NUM. DE CUENTA	NOMBRE	IMPORTE
----------------	--------	---------

Lic. Octavio Gutiérrez Suárez
Coordinador de Administración y Finanzas


L.C.P. Javier Walter Avendaño Córdoba
Director de Presupuesto y Contabilidad

NÚMERO	Cuenta	NOMBRE	SALDOS		VARIACIÓN	
			AL 31 DE DICIEMBRE DE 2021	AL 31 DE JULIO DEL 2022	ACTIVO	PASIVO Y HACIENDA PÚBLICA

1113	1113	Bancos/Dependencias y Otros	490,356,931.67	486,558,374.03	(3,798,557.64)	1
1115	1115	Fondos con Afectación Específica	448,422,199.23	577,178,058.15	128,755,858.92	2
1122	1122	Cuentas por Cobrar a Corto Plazo	125,113.52	125,113.52		3
1134	1134	Anticipo a Contratistas por Obras Públicas a Corto Plazo		203,429,863.17	203,429,863.17	
1221	1221	Documentos por Cobrar a Largo Plazo	95,092,803.86	95,092,803.86		
1222	1222	Deudores Diversos a Largo Plazo	23,199,084.22	23,200,128.22	1,044.00	4
1231	1231	Terrenos	3,408,641.00	3,657,057.97	248,416.97	5
1233	1233	Edificios no Habitacionales	255,595,274.00	267,377,937.00	11,782,663.00	6
1235	1235	Construcciones en Proceso en Bienes de Dominio Público	30,873,343,243.55	31,157,059,283.73	283,716,040.18	7
1236	1236	Construcciones en Proceso en Bienes Propios	4,889,652,116.10	4,891,019,309.58	1,367,193.48	8
1241	1241	Mobiliario y Equipo de Administración	40,177,786.08	39,841,130.18	(336,655.90)	9
1242	1242	Mobiliario y Equipo Educativo y Recreativo	1,701,668.70	1,701,668.70		
1243	1243	Equipo e Instrumental Médico y de Laboratorio	107,546,823.08	107,546,823.08		
1244	1244	Vehículos y Equipo de Transporte	17,618,871.05	18,251,961.57	633,090.52	10
1246	1246	Maquinaria, Otros Equipos y Herramientas	153,908,758.80	141,415,437.58	(12,493,321.22)	11
1251	1251	Software	920,824.15	920,824.15		
1254	1254	Licencias	250,299.00	250,299.00		
1271	1271	Estudios, Formulación y Evaluación de Proyectos	169,238,164.62	169,238,164.62		
1274	1274	Anticipos a Largo Plazo	1,355,776,250.05	1,355,776,250.05		
1279	1279	Otros Activos Diferidos	1,363,097,944.54	1,363,097,944.54		
1293	1293	Bienes en Comodato	29,763,356.50	29,763,356.50		
2111	2111	Servicios Personales por Pagar a Corto Plazo	1,600,662.77	54,236.15	(1,546,426.62)	12
2112	2112	Proveedores por Pagar a Corto Plazo	200,529.92	5,455,935.78	5,255,405.86	13
2113	2113	Contratistas por Obras Públicas por Pagar a Corto Plazo	468,567,597.84	349,970.58	(468,217,627.26)	14
2117	2117	Retenciones y Contribuciones por Pagar a Corto Plazo	14,872,086.97	31,484.20	(14,840,602.77)	15

SECRETARÍA DE OBRAS PÚBLICAS

SISTEMA CONTABLE 2022

VARIACIÓN EN CUENTAS DE BALANCE

PERÍODO : PRACTICADO AL 31 DE JULIO DEL 2022

Fecha:

08/08/2022

Página 2 de 2

Cuenta	Número	Nombre	Saldos		Variación	
			AL 31 DE DICIEMBRE DE 2021	AL 31 DE JULIO DEL 2022	ACTIVO	PASIVO Y HACIENDA PÚBLICA

2119		Otras Cuentas por Pagar a Corto Plazo	1,359,864.40	473,225.83	(886,638.57)	16
2162		Fondos en Administración a Corto Plazo	31,136.55	31,160.41	23.86	17
2171		Provisión para Demandas y Juicios a Corto Plazo	2,711,806.61	2,711,806.61		18
2199		Otros Pasivos Circulantes		207,430,911.47	207,430,911.47	18
2211		Proveedores por Pagar a Largo Plazo	75,855,110.80	75,855,110.80		18
2212		Contratistas por Obras Públicas por Pagar a Largo Plazo	1,645,882,060.23	1,645,882,060.23		19
2249		Otros Pasivos Diferidos a Largo Plazo	1,548,615,221.75	1,548,456,796.99	(158,424.76)	19
2262		Fondos en Administración a Largo Plazo	210,714,843.91	210,664,679.62	(50,164.29)	20
2261		Provisión para Demandas y Juicios a Largo Plazo	511,120.68	511,120.68		20
3121		Donaciones de Capital	3,130,296.99	3,130,296.99		21
3211		Resultados del Ejercicio (Ahorro/Desahorro)	1,491,875,282.00	878,530,243.89	(613,345,038.11)	21
3221		Resultados de Ejercicios Anteriores	34,645,351,702.64	36,133,073,490.71	1,487,721,788.07	22
3231		Revalúo de Bienes Inmuebles	207,935,219.95	219,966,299.92	12,031,079.97	23
3232		Revalúo de Bienes Muebles	2,737,589.11	2,648,937.74	(88,651.37)	24
3233		Revalúo de Bienes Intangibles	(50,542.55)	(50,542.55)		
3252		Cambios por Errores Contables	(2,705,436.85)	(2,705,436.85)		
TOTALES			40,319,196,153.72	40,932,501,789.20	613,305,635.48	

Lic. Octavio Gutiérrez Suárez
Coordinador de Administración y Finanzas

L.C.P. Javier Walter Avendaño Córdoba
Director de Presupuesto y Contabilidad

SISTEMA CONTABLE 2022

**ESTADO ANALÍTICO DE INGRESOS
DEL 1o. DE ENERO AL 31 DE JULIO DE 2022**

Fecha: Página 1 de 1
08/08/2022

RUBRO DE INGRESOS	INGRESO			RECAUDADO	DIFERENCIA (RECAUDADO - ESTIMADO)
	ESTIMADO	AMPLIACIONES Y REDUCCIONES	MODIFICADO		
Impuestos	0.00	0.00	0.00	0.00	0.00
Cuotas y Aportaciones de Seguridad Social	0.00	0.00	0.00	0.00	0.00
Contribuciones de Mejoras	0.00	0.00	0.00	0.00	0.00
Derechos	0.00	0.00	0.00	0.00	0.00
Productos	0.00	0.00	0.00	0.00	0.00
Aprovechamientos	0.00	0.00	0.00	0.00	0.00
Ingresos por Venta de Bienes, Prestación de Servicios y Otros	0.00	0.00	0.00	0.00	0.00
Ingresos	0.00	0.00	0.00	0.00	0.00
Participaciones, Aportaciones, Convenios, Incentivos Derivados de la Colaboración Fiscal y Fondos Distintos de Aportaciones	0.00	0.00	0.00	0.00	0.00
Transferencias, Asignaciones, Subsidios y Subvenciones, y Pensiones y Jubilaciones	0.00	0.00	0.00	0.00	0.00
Ingresos Derivados de Financiamientos	0.00	0.00	0.00	0.00	0.00
Total	0.00	0.00	0.00	0.00	0.00
Ingresos Excedentes				0.00	0.00

RUBRO DE INGRESOS	INGRESO			RECAUDADO	DIFERENCIA (RECAUDADO - ESTIMADO)
	ESTIMADO	AMPLIACIONES Y REDUCCIONES	MODIFICADO		
Ingresos del Poder Ejecutivo Federal o Estatal y de los Municipios	0.00	0.00	0.00	0.00	0.00
Impuestos	0.00	0.00	0.00	0.00	0.00
Cuotas y Aportaciones de Seguridad Social	0.00	0.00	0.00	0.00	0.00
Contribuciones de Mejoras	0.00	0.00	0.00	0.00	0.00
Derechos	0.00	0.00	0.00	0.00	0.00
Productos	0.00	0.00	0.00	0.00	0.00
Aprovechamientos	0.00	0.00	0.00	0.00	0.00
Participaciones, Aportaciones, Convenios, Incentivos Derivados de la Colaboración Fiscal y Fondos Distintos de Aportaciones	0.00	0.00	0.00	0.00	0.00
Transferencias, Asignaciones, Subsidios y Subvenciones, y Pensiones y Jubilaciones	0.00	0.00	0.00	0.00	0.00
Ingresos de los Entes públicos de los Poderes Legislativo y Judicial, de los Organos Autónomos y del Sector Paraestatal o Paramunicipal, así como de las Empresas Productivas del Estado	0.00	0.00	0.00	0.00	0.00
Cuotas y Aportaciones de Seguridad Social	0.00	0.00	0.00	0.00	0.00
Productos	0.00	0.00	0.00	0.00	0.00
Ingresos por Venta de Bienes, Prestación de Servicios y Otros Ingresos	0.00	0.00	0.00	0.00	0.00
Transferencias, Asignaciones, Subsidios y Subvenciones, y Pensiones y Jubilaciones	0.00	0.00	0.00	0.00	0.00
Ingresos Derivados de Financiamiento	0.00	0.00	0.00	0.00	0.00
Ingresos Derivados de Financiamientos	0.00	0.00	0.00	0.00	0.00
Total	0.00	0.00	0.00	0.00	0.00
Ingresos Excedentes				0.00	0.00

NO APLICA



**GOBIERNO CONSTITUCIONAL DEL ESTADO DE CHIAPAS
SECRETARÍA DE OBRAS PÚBLICAS**

SISTEMA CONTABLE 2022

**ESTADO ANALÍTICO DE INGRESOS/CON RECURSOS DEL EJERCICIO
DEL 1o. DE ENERO AL 31 DE JULIO DE 2022**

Página 1 de 1
08/08/2022

Fecha:

RUBRO DE INGRESOS	INGRESO			RECAUDADO	DIFERENCIA (RECAUDADO - ESTIMADO)
	ESTIMADO	AMPLIACIONES Y REDUCCIONES	MODIFICADO		
Impuestos	0.00	0.00	0.00	0.00	0.00
Cuotas y Aportaciones de Seguridad Social	0.00	0.00	0.00	0.00	0.00
Contribuciones de Mejoras	0.00	0.00	0.00	0.00	0.00
Derechos	0.00	0.00	0.00	0.00	0.00
Productos	0.00	0.00	0.00	0.00	0.00
Aprovechamientos	0.00	0.00	0.00	0.00	0.00
Ingresos por Venta de Bienes, Prestación de Servicios y Otros	0.00	0.00	0.00	0.00	0.00
Ingresos	0.00	0.00	0.00	0.00	0.00
Participaciones, Aportaciones, Convenios, Incentivos Derivados de la Colaboración Fiscal y Fondos Distintos de Aportaciones	0.00	0.00	0.00	0.00	0.00
Transferencias, Asignaciones, Subsidios y Subvenciones, y Pensiones y Jubilaciones	0.00	0.00	0.00	0.00	0.00
Ingresos Derivados de Financiamientos	0.00	0.00	0.00	0.00	0.00
Total	0.00	0.00	0.00	0.00	0.00
Ingresos Excedentes				0.00	0.00

RUBRO DE INGRESOS	INGRESO			RECAUDADO	DIFERENCIA (RECAUDADO - ESTIMADO)
	ESTIMADO	AMPLIACIONES Y REDUCCIONES	MODIFICADO		
Ingresos del Poder Ejecutivo Federal o Estatal y de los Municipios	0.00	0.00	0.00	0.00	0.00
Impuestos	0.00	0.00	0.00	0.00	0.00
Cuotas y Aportaciones de Seguridad Social	0.00	0.00	0.00	0.00	0.00
Contribuciones de Mejoras	0.00	0.00	0.00	0.00	0.00
Derechos	0.00	0.00	0.00	0.00	0.00
Productos	0.00	0.00	0.00	0.00	0.00
Aprovechamientos	0.00	0.00	0.00	0.00	0.00
Participaciones, Aportaciones, Convenios, Incentivos Derivados de la Colaboración Fiscal y Fondos Distintos de Aportaciones	0.00	0.00	0.00	0.00	0.00
Transferencias, Asignaciones, Subsidios y Subvenciones, y Pensiones y Jubilaciones	0.00	0.00	0.00	0.00	0.00
Ingresos de los Entes públicos de los Poderes Legislativo y Judicial, de los Organos Autónomos y del Sector Paraestatal o Paramunicipal, así como de las Empresas Productivas del Estado	0.00	0.00	0.00	0.00	0.00
Cuotas y Aportaciones de Seguridad Social	0.00	0.00	0.00	0.00	0.00
Productos	0.00	0.00	0.00	0.00	0.00
Ingresos por Venta de Bienes, Prestación de Servicios y Otros Ingresos	0.00	0.00	0.00	0.00	0.00
Transferencias, Asignaciones, Subsidios y Subvenciones, y Pensiones y Jubilaciones	0.00	0.00	0.00	0.00	0.00
Ingresos Derivados de Financiamiento	0.00	0.00	0.00	0.00	0.00
Ingresos Derivados de Financiamientos	0.00	0.00	0.00	0.00	0.00
Total	0.00	0.00	0.00	0.00	0.00
Ingresos Excedentes				0.00	0.00

NO APLICA



**GOBIERNO CONSTITUCIONAL DEL ESTADO DE CHIAPAS
SECRETARÍA DE OBRAS PÚBLICAS**

SISTEMA CONTABLE 2022

**ESTADO ANALÍTICO DE INGRESOS/CON RECURSOS DE AÑOS ANTERIORES
DEL 1o. DE ENERO AL 31 DE JULIO DE 2022**

Fecha: Página 1 de 1
08/08/2022

RUBRO DE INGRESOS	INGRESO			RECAUDADO	DIFERENCIA (RECAUDADO - ESTIMADO)
	ESTIMADO	AMPLIACIONES Y REDUCCIONES	MODIFICADO		
Impuestos	0.00	0.00	0.00	0.00	0.00
Cuotas y Aportaciones de Seguridad Social	0.00	0.00	0.00	0.00	0.00
Contribuciones de Mejoras	0.00	0.00	0.00	0.00	0.00
Derechos	0.00	0.00	0.00	0.00	0.00
Productos	0.00	0.00	0.00	0.00	0.00
Aprovechamientos	0.00	0.00	0.00	0.00	0.00
Ingresos por Venta de Bienes, Prestación de Servicios y Otros	0.00	0.00	0.00	0.00	0.00
Ingresos	0.00	0.00	0.00	0.00	0.00
Participaciones, Aportaciones, Convenios, Incentivos Derivados de la Colaboración Fiscal y Fondos Distintos de Aportaciones	0.00	0.00	0.00	0.00	0.00
Transferencias, Asignaciones, Subsidios y Subvenciones, y Pensiones y Jubilaciones	0.00	0.00	0.00	0.00	0.00
Ingresos Derivados de Financiamientos	0.00	0.00	0.00	0.00	0.00
Total	0.00	0.00	0.00	0.00	0.00
Ingresos Excedentes				0.00	0.00

RUBRO DE INGRESOS	INGRESO			RECAUDADO	DIFERENCIA (RECAUDADO - ESTIMADO)
	ESTIMADO	AMPLIACIONES Y REDUCCIONES	MODIFICADO		
Ingresos del Poder Ejecutivo Federal o Estatal y de los Municipios	0.00	0.00	0.00	0.00	0.00
Impuestos	0.00	0.00	0.00	0.00	0.00
Cuotas y Aportaciones de Seguridad Social	0.00	0.00	0.00	0.00	0.00
Contribuciones de Mejoras	0.00	0.00	0.00	0.00	0.00
Derechos	0.00	0.00	0.00	0.00	0.00
Productos	0.00	0.00	0.00	0.00	0.00
Aprovechamientos	0.00	0.00	0.00	0.00	0.00
Participaciones, Aportaciones, Convenios, Incentivos Derivados de la Colaboración Fiscal y Fondos Distintos de Aportaciones	0.00	0.00	0.00	0.00	0.00
Transferencias, Asignaciones, Subsidios y Subvenciones, y Pensiones y Jubilaciones	0.00	0.00	0.00	0.00	0.00
Ingresos de los Entes públicos de los Poderes Legislativo y Judicial, de los Órganos Autónomos y del Sector Paraestatal o Paramunicipal, así como de las Empresas Productivas del Estado	0.00	0.00	0.00	0.00	0.00
Cuotas y Aportaciones de Seguridad Social	0.00	0.00	0.00	0.00	0.00
Productos	0.00	0.00	0.00	0.00	0.00
Ingresos por Venta de Bienes, Prestación de Servicios y Otros Ingresos	0.00	0.00	0.00	0.00	0.00
Transferencias, Asignaciones, Subsidios y Subvenciones, y Pensiones y Jubilaciones	0.00	0.00	0.00	0.00	0.00
Ingresos Derivados de Financiamiento	0.00	0.00	0.00	0.00	0.00
Ingresos Derivados de Financiamientos	0.00	0.00	0.00	0.00	0.00
Total	0.00	0.00	0.00	0.00	0.00
Ingresos Excedentes				0.00	0.00

NO APLICA



GOBIERNO CONSTITUCIONAL DEL ESTADO DE CHIAPAS
SECRETARÍA DE OBRAS PÚBLICAS

SISTEMA CONTABLE 2022
ENDEUDAMIENTO NETO
DEL 1o. DE ENERO AL 31 DE JULIO DE 2022

Página 1 de 1
08/08/2022

Fecha:

IDENTIFICACIÓN DE CRÉDITO O INSTRUMENTO	CONTRATACIÓN/ COLOCACIÓN	AMORTIZACIÓN	ENDEUDAMIENTO NETO
CRÉDITOS BANCARIOS			

TOTAL CRÉDITOS BANCARIOS

OTROS INSTRUMENTOS DE DEUDA

NO APLICA

TOTAL OTROS INSTRUMENTOS DE DEUDA

TOTAL

Lic. Octavio Gutiérrez Suárez

Coordinador de Administración y Finanzas

L.C.P. Javier Walter Avendaño Córdoba

Director de Presupuesto y Contabilidad

"Bajo protesta de decir verdad declaramos que los Estados Financieros y sus notas, son razonablemente correctos y son responsabilidad del emisor".



Gobierno Constitucional del Estado de Chiapas
Secretaría de Obras Públicas

Sistema Contable 2022
Intereses de la Deuda
del 1o. de Enero al 31 de Julio de 2022

Página 1 de 1
08/08/2022

Fecha:

IDENTIFICACIÓN DE CRÉDITO O INSTRUMENTO	DEVENGADO	PAGADO
CRÉDITOS BANCARIOS		

TOTAL DE INTERESES DE CRÉDITOS BANCARIOS

OTROS INSTRUMENTOS DE DEUDA

TOTAL DE INTERESES DE OTROS INSTRUMENTOS DE DEUDA

TOTAL

NO APLICA

Lic. Octavio Gutiérrez Suárez
Coordinador de Administración y Finanzas

L.C.R. Javier Walter Avendaño Córdoba
Director de Presupuesto y Contabilidad

"Bajo protesta de decir verdad declaramos que los Estados Financieros y sus notas, son razonablemente correctos y son responsabilidad del emisor".



GOBIERNO CONSTITUCIONAL DEL ESTADO DE CHIAPAS
SECRETARÍA DE OBRAS PÚBLICAS

SISTEMA CONTABLE 2022

INDICADORES DE POSTURA FISCAL

DEL 1o. DE ENERO AL 31 DE JULIO DE 2022

Página 1 de 1
08/08/2022

Fecha:

CONCEPTO	ESTIMADO	DEVENGADO	PAGADO
I. Ingresos Presupuestarios	0.00	0.00	0.00
Ingresos del Gobierno de la Entidad Federativa	0.00	0.00	0.00
Ingresos del Sector Paraestatal	0.00	0.00	0.00
II. Egresos Presupuestarios	0.00	0.00	0.00
Egresos del Gobierno de la Entidad Federativa	0.00	0.00	0.00
Egresos del Sector Paraestatal	0.00	0.00	0.00
III. Balance Presupuestario (Superávit o Déficit) (III = I - II)	0.00	0.00	0.00

CONCEPTO	ESTIMADO	DEVENGADO	PAGADO
III. Balance Presupuestario (Superávit o Déficit)	0.00	0.00	0.00
IV. Intereses, Comisiones y Gastos de la Deuda	0.00	0.00	0.00
V. Balance Primario (Superávit o Déficit) (V = III - IV)	0.00	0.00	0.00

CONCEPTO	ESTIMADO	DEVENGADO	PAGADO
A. Financiamiento	0.00	0.00	0.00
B. Amortización de la Deuda	0.00	0.00	0.00
C. Endeudamiento o Desendeudamiento (C= A - B)	0.00	0.00	0.00

NO APLICA



GOBIERNO CONSTITUCIONAL DEL ESTADO DE CHIAPAS
SECRETARÍA DE OBRAS PÚBLICAS

SISTEMA CONTABLE 2022

INDICADORES DE POSTURA FISCAL / CON RECURSOS DEL EJERCICIO

DEL 1o. DE ENERO AL 31 DE JULIO DE 2022

Página 1 de 1
08/08/2022

Fecha:

CONCEPTO	ESTIMADO	DEVENGADO	PAGADO
I. Ingresos Presupuestarios	0.00	0.00	0.00
Ingresos del Gobierno de la Entidad Federativa	0.00	0.00	0.00
Ingresos del Sector Paraestatal	0.00	0.00	0.00
II. Egresos Presupuestarios	0.00	0.00	0.00
Egresos del Gobierno de la Entidad Federativa	0.00	0.00	0.00
Egresos del Sector Paraestatal	0.00	0.00	0.00
III. Balance Presupuestario (Superávit o Déficit) (III = I - II)	0.00	0.00	0.00

CONCEPTO	ESTIMADO	DEVENGADO	PAGADO
III. Balance Presupuestario (Superávit o Déficit)	0.00	0.00	0.00
IV. Intereses, Comisiones y Gastos de la Deuda	0.00	0.00	0.00
V. Balance Primario (Superávit o Déficit) (V = III - IV)	0.00	0.00	0.00

CONCEPTO	ESTIMADO	DEVENGADO	PAGADO
A. Financiamiento	0.00	0.00	0.00
B. Amortización de la Deuda	0.00	0.00	0.00
C. Endeudamiento o Desendeudamiento (C= A - B)	0.00	0.00	0.00

NO APLICA



GOBIERNO CONSTITUCIONAL DEL ESTADO DE CHIAPAS
SECRETARÍA DE OBRAS PÚBLICAS

SISTEMA CONTABLE 2022

INDICADORES DE POSTURA FISCAL / CON RECURSOS DE AÑOS ANTERIORES

DEL 1o. DE ENERO AL 31 DE JULIO DE 2022

Página 1 de 1
08/08/2022

Fecha:

CONCEPTO	ESTIMADO	DEVENGADO	PAGADO
I. Ingresos Presupuestarios	0.00	0.00	0.00
Ingresos del Gobierno de la Entidad Federativa	0.00	0.00	0.00
Ingresos del Sector Paraestatal	0.00	0.00	0.00
II. Egresos Presupuestarios	0.00	0.00	0.00
Egresos del Gobierno de la Entidad Federativa	0.00	0.00	0.00
Egresos del Sector Paraestatal	0.00	0.00	0.00
III. Balance Presupuestario (Superávit o Déficit) (III = I - II)	0.00	0.00	0.00

CONCEPTO	ESTIMADO	DEVENGADO	PAGADO
III. Balance Presupuestario (Superávit o Déficit)	0.00	0.00	0.00
IV. Intereses, Comisiones y Gastos de la Deuda	0.00	0.00	0.00
V. Balance Primario (Superávit o Déficit) (V = III - IV)	0.00	0.00	0.00

CONCEPTO	ESTIMADO	DEVENGADO	PAGADO
A. Financiamiento	0.00	0.00	0.00
B. Amortización de la Deuda	0.00	0.00	0.00
C. Endeudamiento o Desendeudamiento (C= A - B)	0.00	0.00	0.00

NO APLICA

ESTADO DE SITUACIÓN FINANCIERA DETALLADO
AL 31 DE DICIEMBRE DEL 2021 Y AL 31 DE JULIO DEL 2022

Concepto	31 de julio de 2022	31 de diciembre de 2021	Concepto	31 de diciembre de 2021	31 de julio de 2022
ACTIVO			PASIVO		
Activo Circulante			Activo Circulante		
Efectivo y Equivalentes	1,063,736,432.18	938,779,130.90	Cuentas por Pagar a Corto Plazo	6,364,852.64	486,600,741.90
Efectivo			Servicios Personales por Pagar a Corto Plazo	54,236.15	1,600,662.77
Bancos/Tesorería			Proveedores por Pagar a Corto Plazo	5,465,935.78	200,529.92
Bancos/Dependencias y Otros	486,558,374.03	490,356,331.67	Contratistas por Obras Públicas por Pagar a Corto Plazo	349,970.58	468,567,597.84
Inversiones Temporales (Hasta 3 Meses)			Participaciones y Aportaciones por Pagar a Corto Plazo		
Fondos con Afectación Específica	577,178,058.15	448,422,199.23	Transferencias Otorgadas por Pagar a Corto Plazo		
Depósitos de Fondos de Terceros en Garantía y/o Administración			Intereses, Comisiones y Otros Gastos de la Deuda Pública por Pagar a Corto Plazo		
Otros Efectivos y Equivalentes			Retenciones y Contribuciones por Pagar a Corto Plazo	31,484.20	14,872,066.97
Derechos a Recibir Efectivo o Equivalentes	125,113.52	125,113.52	Devoluciones de la Ley de Ingresos por Pagar a Corto Plazo	473,225.83	1,359,864.40
Inversiones Financieras de Corto Plazo			Otras Cuentas por Pagar a Corto Plazo		
Cuentas por Cobrar a Corto Plazo	125,113.52	125,113.52	Documentos por Pagar a Corto Plazo	0.00	0.00
Deudores Diversos por Cobrar a Corto Plazo			Documentos Comerciales por Pagar a Corto Plazo		
Ingresos por Recuperar a Corto Plazo			Documentos con Contratistas por Obras Públicas por Pagar a Corto Plazo		
Deudores por Anticipos de la Tesorería a Corto Plazo			Otros Documentos por Pagar a Corto Plazo		
Préstamos Otorgados a Corto Plazo			Porción a Corto Plazo de la Deuda Pública a Largo Plazo	0.00	0.00
Otros Derechos a Recibir Efectivo o Equivalentes a Corto Plazo			Porción a Corto Plazo de la Deuda Pública		
Derechos a Recibir Bienes o Servicios	203,423,863.17	0.00	Porción a Corto Plazo de Arrendamiento Financiero		
Anticipos a Proveedores por Adquisición de Bienes y Prestación de Servicios a Corto Plazo			Títulos y Valores a Corto Plazo		
Anticipos a Proveedores por Adquisición de Bienes Inmuebles y Muebles a Corto Plazo			Pasivos Diferidos a Corto Plazo		
Anticipos a Proveedores por Adquisición de Bienes Intangibles a Corto Plazo			Ingresos Cobrados por Adelantado a Corto Plazo		
Anticipos a Contratistas por Obras Públicas a Corto Plazo	203,423,863.17		Intereses Cobrados por Adelantado a Corto Plazo		
Otros Derechos a Recibir Bienes o Servicios a Corto Plazo			Otros Pasivos Diferidos a Corto Plazo		
Inventarios	0.00	0.00	Fondos y Bienes de Terceros en Garantía y/o Administración a Corto Plazo	31,160.41	31,136.55
Inventario de Mercancías para Venta			Fondos en Garantía a Corto Plazo		
Inventario de Mercancías Terminadas			Fondos en Administración a Corto Plazo	31,160.41	31,136.55
Inventario de Mercancías en Proceso de Elaboración			Fondos Contingentes a Corto Plazo		
Inventario de Materias Primas, Materiales y Suministros para Producción			Fondos de Fideicomisos, Mandatos y Contratos Análogos a Corto Plazo		
Bienes en Tránsito			Otros Fondos de Terceros en Garantía y/o Administración a Corto Plazo		
Almacenes	0.00	0.00	Valores y Bienes en Garantía a Corto Plazo		
Estimación por Pérdida o Deterioro de Activos Circulantes			Provisiones a Corto Plazo	2,711,806.61	2,711,806.61
Estimaciones para Cuentas Incobrables por Derechos a Recibir Efectivo o Equivalentes			Provisión para Demandas y Juicios a Corto Plazo	2,711,806.61	2,711,806.61
Estimación por Deterioro de Inventarios			Provisión para Contingencias a Corto Plazo		
Otros Activos Circulantes	0.00	0.00	Otras Provisiones a Corto Plazo		
Valores en Garantía			Otros Pasivos a Corto Plazo	207,430,911.47	0.00
Bienes en Garantía (excluye depósitos de fondos)			Ingresos por Clasificar		
Bienes Derivados de Embargos, Decomisos, Aseguramientos y Dación en Pago			Recaudación por Participar		
Adquisición con Fondos de Terceros			Otros Pasivos Circulantes	207,430,911.47	
Total de Activos Circulantes	1,287,291,408.87	938,904,244.42	Total de Pasivos Circulantes	216,538,731.03	489,343,866.06
Activo No Circulante			Activo No Circulante		
Inversiones Financieras a Largo Plazo			Cuentas por Pagar a Largo Plazo	1,721,737,171.03	1,721,737,171.03
Derechos a Recibir Efectivo o Equivalentes a Largo Plazo	118,292,932.08	118,291,888.08	Documentos por Pagar a Largo Plazo		
Bienes Inmuebles, Infraestructura y Construcciones en Proceso	36,319,113,588.28	36,021,999,274.55	Deuda Pública a Largo Plazo		
Bienes Muebles	308,757,021.11	320,953,907.71	Pasivos Diferidos a Largo Plazo	1,548,455,796.99	1,548,615,221.75
Activos Intangibles	1,171,123.15	1,171,123.15	Fondos y Bienes de Terceros en Garantía y/o Administración a Largo Plazo	210,664,679.62	210,714,843.91
Depreciación, Deterioro y Amortización Acumulada de Bienes	2,888,117,359.21	2,888,112,359.21	Provisiones a Largo Plazo	511,120.68	511,120.68
Activos Diferidos			Total de Pasivos No Circulantes	3,481,369,768.32	3,481,578,357.37
Estimación por Pérdida o Deterioro de Activos no Circulantes			Total del Pasivo	3,697,908,499.35	3,970,922,042.43
Otros Activos no Circulantes	29,763,356.50	29,763,356.50	HACIENDA PÚBLICA / PATRIMONIO		
Total de Activos	39,685,210,380.33	39,380,291,909.30	Hacienda Pública/Patrimonio Contribuido	3,130,296.99	3,130,296.99
Total del Activo	40,932,501,789.20	40,319,196,153.72	Aportaciones	3,130,296.99	3,130,296.99
			Donaciones de Capital		
			Actualización de la Hacienda Pública/Patrimonio		
			Hacienda Pública/Patrimonio Generado	37,231,462,992.86	36,345,143,814.30
			Resultados del Ejercicio (Ahorro/Desahorro)	878,530,243.89	1,491,875,282.00
			Resultados de Ejercicios Anteriores	36,133,073,490.77	34,945,351,702.84
			Revalúos	222,564,695.11	210,622,266.51
			Reservas	(2,705,436.65)	(2,705,436.65)
			Rectificaciones de Resultados de Ejercicios Anteriores		
			Exceso o Insuficiencia en la Actualización de la Hacienda Pública/Patrimonio	0.00	0.00
			Resultado por Posición Monetaria		
			Resultado por Tenencia de Activos no Monetarios		
Total de Activos No Circulantes	37,234,593,289.85	36,348,274,111.29	Total Hacienda Pública/Patrimonio		
Total del Activo	40,932,501,789.20	40,319,196,153.72	Total del Pasivo y Hacienda Pública/Patrimonio	37,234,593,289.85	36,348,274,111.29
				40,932,501,789.20	40,319,196,153.72

Lic. Octavio Gutiérrez Suárez

Coordinador de Administración y Finanzas

L.C.P. Javier Walter Avelaño Córdova

Director de Presupuesto y Contabilidad



**GOBIERNO CONSTITUCIONAL DEL ESTADO DE CHIAPAS
SECRETARÍA DE OBRAS PÚBLICAS**

SISTEMA CONTABLE 2022

**INFORME ANALÍTICO DE LA DEUDA PÚBLICA Y OTROS PASIVOS
DEL 1o. DE ENERO AL 31 DE JULIO DE 2022**

Fecha: **08/08/2022**
Página 1 de 1
LDF-2

Denominación de la Deuda Pública y Otros Pasivos	Saldo al 31 de diciembre de 2021	Disposiciones del Periodo	Anortizaciones del Periodo	Revaluaciones, Reclasificaciones y Otros Ajustes	Saldo Final del Periodo	Pago de Intereses del Periodo	Pago de Comisiones y demás costos asociados durante el Periodo
Deuda Pública	0.00	0.00	0.00	0.00	0.00	0.00	0.00
Corto Plazo	0.00	0.00	0.00	0.00	0.00	0.00	0.00
Instituciones de Crédito							
Títulos y Valores							
Arrendamientos Financieros							
Largo Plazo	0.00	0.00	0.00	0.00	0.00	0.00	0.00
Instituciones de Crédito							
Títulos y Valores							
Arrendamientos Financieros							
Otros Pasivos	3,970,922,042.43				3,697,908,499.35		
Total de la Deuda Pública y Otros Pasivos	3,970,922,042.43	0.00	0.00	0.00	3,697,908,499.35	0.00	0.00

Deuda Contingente (Informativo)

Valor de Instrumentos Bono Cupón Cero (Informativo)
Instrumento Bono Cupón Cero 1, Bancobras
Instrumento Bono Cupón Cero 2, Bancobras

Obligaciones a Corto Plazo	Monto Contratado	Plazo Pactado	Tasa de Interés	Comisiones y Costos Relacionados	Tasa Efectiva
Obligaciones a Corto Plazo (Informativo)					

Lic. Octavio Gutiérrez Suárez

Coordinador de Administración y Finanzas

L.C.R. Javier Walter Avendaño-Górdova

Director de Presupuesto y Contabilidad



GOBIERNO CONSTITUCIONAL DEL ESTADO DE CHIAPAS
SECRETARÍA DE OBRAS PÚBLICAS

SISTEMA CONTABLE 2022

INFORME ANALÍTICO DE OBLIGACIONES DIFERENTES DE FINANCIAMIENTOS

DEL 1o. DE ENERO AL 31 DE JULIO DE 2022

Página 1 de 1
08/08/2022
Fecha:
LDF-3

DENOMINACIÓN DE LAS OBLIGACIONES DIFERENTES DE FINANCIAMIENTO	FECHA DEL CONTRATO	FECHA DE INICIO DE OPERACIÓN DEL PROYECTO	FECHA DE VENCIMIENTO	MONTO DE LA INVERSIÓN PACTADO	PLAZO PACTADO	MONTO PROMEDIO MENSUAL DEL PAGO DE LA CONTRAPRESTACIÓN	MONTO PROMEDIO MENSUAL DEL PAGO DE LA CONTRAPRESTACIÓN PAGO DE INVERSIÓN	MONTO PAGADO DE LA INVERSIÓN AL 31 DE JULIO DE 2022	MONTO PAGADO DE LA INVERSIÓN ACTUALIZADO AL 31 DE JULIO DE 2022	SALDO PENDIENTE POR PAGAR DE LA INVERSIÓN AL 31 DE JULIO DE 2022
---	--------------------	---	----------------------	-------------------------------	---------------	--	--	---	---	--

APP'S

- APP 1
- APP 2
- APP 3
- APP XX

Otros instrumentos

- Otro instrumento 1
- Otro instrumento 2
- Otro instrumento 3
- Otro instrumento XX

Total de Obligaciones Diferentes de Financiamiento

NO APLICA



GOBIERNO CONSTITUCIONAL DEL ESTADO DE CHIAPAS
SECRETARÍA DE OBRAS PÚBLICAS

Página 1 de 1
Fecha: 08/08/2022

SISTEMA CONTABLE 2022
BALANCE PRESUPUESTARIO
DEL 1o. DE ENERO AL 31 DE JULIO DE 2022
LDF 4

CONCEPTO	ESTIMADO/APROBADO	DEVENGADO	RECAUDADO/PAGADO
Ingresos Totales	0.00	0.00	0.00
Ingresos de Libre Disposición	0.00	0.00	0.00
Transferencias Federales Etiquetadas	0.00	0.00	0.00
Financiamiento Neto	0.00	0.00	0.00
Egresos Presupuestarios	0.00	0.00	0.00
Gasto No Etiquetado (sin incluir Amortización de la Deuda Pública)	0.00	0.00	0.00
Gasto Etiquetado (sin incluir Amortización de la Deuda Pública)	0.00	0.00	0.00
Remanentes del Ejercicio Anterior	0.00	0.00	0.00
Remanentes de Ingresos de Libre Disposición aplicados en el periodo			
Remanentes de Transferencias Federales Etiquetadas aplicados en el periodo			
Balance Presupuestario	0.00	0.00	0.00
Balance Presupuestario sin Financiamiento Neto	0.00	0.00	0.00
Balance Presupuestario sin Financiamiento Neto y sin Remanentes del Ejercicio Anterior	0.00	0.00	0.00

CONCEPTO	APROBADO	DEVENGADO	PAGADO
Intereses, Comisiones y Gastos de la Deuda	0.00	0.00	0.00
Intereses, Comisiones y Gastos de la Deuda con Gasto No Etiquetado	0.00	0.00	0.00
Intereses, Comisiones y Gastos de la Deuda con Gasto Etiquetado	0.00	0.00	0.00
Balance Primario	0.00	0.00	0.00

CONCEPTO	ESTIMADO/APROBADO	DEVENGADO	RECAUDADO/PAGADO
Financiamiento	0.00	0.00	0.00
Financiamiento con Fuente de Pago de Ingresos de Libre Disposición	0.00	0.00	0.00
Financiamiento con Fuente de Pago de Transferencias Federales Etiquetadas	0.00	0.00	0.00
Amortización de la Deuda	0.00	0.00	0.00
Amortización de la Deuda Pública con Gasto No Etiquetado	0.00	0.00	0.00
Amortización de la Deuda Pública con Gasto Etiquetado	0.00	0.00	0.00
Financiamiento Neto	0.00	0.00	0.00

CONCEPTO	ESTIMADO/APROBADO	DEVENGADO	RECAUDADO/PAGADO
Ingresos de Libre Disposición	0.00	0.00	0.00
Financiamiento Neto con Fuente de Pago de Ingresos de Libre Disposición	0.00	0.00	0.00
Financiamiento con Fuente de Pago de Ingresos de Libre Disposición	0.00	0.00	0.00
Amortización de la Deuda Pública con Gasto No Etiquetado	0.00	0.00	0.00
Gasto No Etiquetado (sin incluir amortización de la Deuda Pública)	0.00	0.00	0.00
Remanentes de Ingresos de Libre Disposición aplicados en el periodo			
Balance Presupuestario de Recursos Disponibles	0.00	0.00	0.00
Balance Presupuestario de Recursos Disponibles sin Financiamiento Neto	0.00	0.00	0.00

CONCEPTO	ESTIMADO/APROBADO	DEVENGADO	RECAUDADO/PAGADO
Transferencias Federales Etiquetadas	0.00	0.00	0.00
Financiamiento Neto con Fuente de Pago de Transferencias Federales Etiquetadas	0.00	0.00	0.00
Financiamiento con Fuente de Pago de Transferencias Federales Etiquetadas	0.00	0.00	0.00
Amortización de la Deuda Pública con Gasto Etiquetado	0.00	0.00	0.00
Gasto Etiquetado (sin incluir Amortización de la Deuda Pública)	0.00	0.00	0.00
Remanentes de Transferencias Federales Etiquetadas aplicados en el periodo			
Balance Presupuestario de Recursos Etiquetados	0.00	0.00	0.00
Balance Presupuestario de Recursos Etiquetados sin Financiamiento Neto	0.00	0.00	0.00

NO APLICA

ESTADO ANALITICO DE INGRESOS DETALLADO
DEL 1o. DE ENERO AL 31 DE JULIO DE 2022

LDF-5

RUBRO DE INGRESOS	INGRESO				DIFERENCIA
	ESTIMADO	AMPLIACIONES Y REDUCCIONES	MODIFICADO	DEVENGADO	
Ingresos de Libre Disposición					
Impuestos	0.00	0.00	0.00	0.00	0.00
Cuotas y Aportaciones de Seguridad Social	0.00	0.00	0.00	0.00	0.00
Contribuciones de Mejoras	0.00	0.00	0.00	0.00	0.00
Derechos	0.00	0.00	0.00	0.00	0.00
Productos	0.00	0.00	0.00	0.00	0.00
Aprovechamientos	0.00	0.00	0.00	0.00	0.00
Ingresos por Venta de Bienes y Prestación de Servicios	0.00	0.00	0.00	0.00	0.00
Participaciones	0.00	0.00	0.00	0.00	0.00
Fondo General de Participaciones	0.00	0.00	0.00	0.00	0.00
Fondo de Fomento Municipal	0.00	0.00	0.00	0.00	0.00
Fondo de Fiscalización y Recaudación	0.00	0.00	0.00	0.00	0.00
Fondo de Compensación	0.00	0.00	0.00	0.00	0.00
Fondo de Extracción de Hidrocarburos	0.00	0.00	0.00	0.00	0.00
Impuesto Especial Sobre Producción y Servicios	0.00	0.00	0.00	0.00	0.00
0.136% de la Recaudación Federal Participable	0.00	0.00	0.00	0.00	0.00
3.17% Sobre Extracción de Petróleo	0.00	0.00	0.00	0.00	0.00
Gasolinas y Diésel	0.00	0.00	0.00	0.00	0.00
Fondo del Impuesto Sobre la Renta	0.00	0.00	0.00	0.00	0.00
Fondo de Estabilización de los Ingresos de las Entidades Federativas	0.00	0.00	0.00	0.00	0.00
Incentivos Derivados de la Colaboración Fiscal	0.00	0.00	0.00	0.00	0.00
Tenencia o Uso de Vehículos	0.00	0.00	0.00	0.00	0.00
Fondo de Compensación ISAN	0.00	0.00	0.00	0.00	0.00
Impuesto Sobre Automóviles Nuevos	0.00	0.00	0.00	0.00	0.00
Fondo de Compensación de Repesos-Intermedios	0.00	0.00	0.00	0.00	0.00
Otros Incentivos Económicos	0.00	0.00	0.00	0.00	0.00
Transferencias y Asignaciones	0.00	0.00	0.00	0.00	0.00
Convenios	0.00	0.00	0.00	0.00	0.00
Otros Convenios y Subsidios	0.00	0.00	0.00	0.00	0.00
Otros Ingresos de Libre Disposición	0.00	0.00	0.00	0.00	0.00
Participaciones en Ingresos Locales	0.00	0.00	0.00	0.00	0.00
Otros Ingresos de Libre Disposición	0.00	0.00	0.00	0.00	0.00
Total Ingresos de Libre Disposición	0.00	0.00	0.00	0.00	0.00
Ingresos Excedentes de Ingresos de Libre Disposición					0.00
Transferencias Federales Etiquetadas					
Aportaciones	0.00	0.00	0.00	0.00	0.00
Fondo de Aportaciones para la Nómina Educativa y Gasto Operativo	0.00	0.00	0.00	0.00	0.00
Fondo de Aportaciones para los Servicios de Salud	0.00	0.00	0.00	0.00	0.00
Fondo de Aportaciones para la Infraestructura Social	0.00	0.00	0.00	0.00	0.00
Fondo de Aportaciones para el Fortalecimiento de los Municipios y de las Demarcaciones Territoriales del Distrito Federal	0.00	0.00	0.00	0.00	0.00
Fondo de Aportaciones Multiples	0.00	0.00	0.00	0.00	0.00
Fondo de Aportaciones para la Educación Tecnológica y de Adultos	0.00	0.00	0.00	0.00	0.00
Fondo de Aportaciones para la Seguridad Pública de los Estados y del Distrito Federal	0.00	0.00	0.00	0.00	0.00
Fondo de Aportaciones para el Fortalecimiento de las Entidades Federativas	0.00	0.00	0.00	0.00	0.00
Convenios	0.00	0.00	0.00	0.00	0.00
Convenios de Protección Social en Salud	0.00	0.00	0.00	0.00	0.00
Convenios de Descentralización	0.00	0.00	0.00	0.00	0.00
Convenios de Reasignación	0.00	0.00	0.00	0.00	0.00
Otros Convenios y Subsidios	0.00	0.00	0.00	0.00	0.00
Fondos Distintos de Aportaciones	0.00	0.00	0.00	0.00	0.00
Fondo para Entidades Federativas y Municipios Productores de Hidrocarburos	0.00	0.00	0.00	0.00	0.00
Fondo Minero	0.00	0.00	0.00	0.00	0.00
Transferencias, Asignaciones, Subsidios y Subvenciones, y Pensiones y Jubilaciones	0.00	0.00	0.00	0.00	0.00
Otras Transferencias Federales Etiquetadas	0.00	0.00	0.00	0.00	0.00
Total de Transferencias Federales Etiquetadas	0.00	0.00	0.00	0.00	0.00
Ingresos Derivados de Financiamientos					
Ingresos Derivados de Financiamientos	0.00	0.00	0.00	0.00	0.00
Total de Ingresos	0.00	0.00	0.00	0.00	0.00
Datos Informativos					
Ingresos Derivados de Financiamientos con Fuente de Pago de Ingresos de Libre Disposición	0.00	0.00	0.00	0.00	0.00
Ingresos Derivados de Financiamientos con Fuente de Pago de Transferencias Federales Etiquetadas	0.00	0.00	0.00	0.00	0.00
Ingresos Derivados de Financiamientos	0.00	0.00	0.00	0.00	0.00

NO APLICA

SISTEMA CONTABLE 2022
ESTADO ANALÍTICO DE INGRESOS DETALLADO/CON RECURSOS DEL EJERCICIO
DEL 1o. DE ENERO AL 31 DE JULIO DE 2022

LDF-5

RUBRO DE INGRESOS	INGRESO				DIFERENCIA
	ESTIMADO	AMPLIACIONES Y REDUCCIONES	MODIFICADO	DEVENGADO	
Ingresos de Libre Disposición					
Impuestos	0.00	0.00	0.00	0.00	0.00
Cuotas y Aportaciones de Seguridad Social	0.00	0.00	0.00	0.00	0.00
Contribuciones de Mejoras	0.00	0.00	0.00	0.00	0.00
Derechos	0.00	0.00	0.00	0.00	0.00
Productos	0.00	0.00	0.00	0.00	0.00
Aprovechamientos	0.00	0.00	0.00	0.00	0.00
Ingresos por Venta de Bienes y Prestación de Servicios	0.00	0.00	0.00	0.00	0.00
Participaciones	0.00	0.00	0.00	0.00	0.00
Fondo General de Participaciones	0.00	0.00	0.00	0.00	0.00
Fondo de Fomento Municipal	0.00	0.00	0.00	0.00	0.00
Fondo de Fiscalización y Recaudación	0.00	0.00	0.00	0.00	0.00
Fondo de Compensación	0.00	0.00	0.00	0.00	0.00
Fondo de Extracción de Hidrocarburos	0.00	0.00	0.00	0.00	0.00
Impuesto Especial Sobre Producción y Servicios	0.00	0.00	0.00	0.00	0.00
0.136% de la Recaudación Federal Participable	0.00	0.00	0.00	0.00	0.00
3.17% Sobre Extracción de Petróleo	0.00	0.00	0.00	0.00	0.00
Gasolinas y Diésel	0.00	0.00	0.00	0.00	0.00
Fondo del Impuesto Sobre la Renta	0.00	0.00	0.00	0.00	0.00
Fondo de Estabilización de los Ingresos de las Entidades Federativas	0.00	0.00	0.00	0.00	0.00
Incentivos Derivados de la Colaboración Fiscal	0.00	0.00	0.00	0.00	0.00
Tenencia o Uso de Vehículos	0.00	0.00	0.00	0.00	0.00
Fondo de Compensación ISAN	0.00	0.00	0.00	0.00	0.00
Impuesto Sobre Automóviles Nuevos	0.00	0.00	0.00	0.00	0.00
Fondo de Compensación de Repesos-Intermedios	0.00	0.00	0.00	0.00	0.00
Otros Incentivos Económicos	0.00	0.00	0.00	0.00	0.00
Transferencias y Asignaciones	0.00	0.00	0.00	0.00	0.00
Convenios	0.00	0.00	0.00	0.00	0.00
Otros Convenios y Subsidios	0.00	0.00	0.00	0.00	0.00
Otros Ingresos de Libre Disposición	0.00	0.00	0.00	0.00	0.00
Participaciones en Ingresos Locales	0.00	0.00	0.00	0.00	0.00
Otros Ingresos de Libre Disposición	0.00	0.00	0.00	0.00	0.00
Total Ingresos de Libre Disposición	0.00	0.00	0.00	0.00	0.00
Ingresos Excedentes de Ingresos de Libre Disposición					0.00
Transferencias Federales Etiquetadas					
Aportaciones	0.00	0.00	0.00	0.00	0.00
Fondo de Aportaciones para la Nómina Educativa y Gasto Operativo	0.00	0.00	0.00	0.00	0.00
Fondo de Aportaciones para los Servicios de Salud	0.00	0.00	0.00	0.00	0.00
Fondo de Aportaciones para la Infraestructura Social	0.00	0.00	0.00	0.00	0.00
Fondo de Aportaciones para el Fortalecimiento de los Municipios y de las Demarcaciones Territoriales del Distrito Federal	0.00	0.00	0.00	0.00	0.00
Fondo de Aportaciones Múltiples	0.00	0.00	0.00	0.00	0.00
Fondo de Aportaciones para la Educación Tecnológica y de Adultos	0.00	0.00	0.00	0.00	0.00
Fondo de Aportaciones para la Seguridad Pública de los Estados y del Distrito Federal	0.00	0.00	0.00	0.00	0.00
Fondo de Aportaciones para el Fortalecimiento de las Entidades Federativas	0.00	0.00	0.00	0.00	0.00
Convenios	0.00	0.00	0.00	0.00	0.00
Convenios de Protección Social en Salud	0.00	0.00	0.00	0.00	0.00
Convenios de Descentralización	0.00	0.00	0.00	0.00	0.00
Convenios de Reasignación	0.00	0.00	0.00	0.00	0.00
Otros Convenios y Subsidios	0.00	0.00	0.00	0.00	0.00
Fondos Distintos de Aportaciones	0.00	0.00	0.00	0.00	0.00
Fondo para Entidades Federativas y Municipios Productores de Hidrocarburos	0.00	0.00	0.00	0.00	0.00
Fondo Minero	0.00	0.00	0.00	0.00	0.00
Transferencias, Asignaciones, Subsidios y Jubilaciones	0.00	0.00	0.00	0.00	0.00
Otras Transferencias Federales Etiquetadas	0.00	0.00	0.00	0.00	0.00
Total de Transferencias Federales Etiquetadas	0.00	0.00	0.00	0.00	0.00
Ingresos Derivados de Financiamientos					
Ingresos Derivados de Financiamientos	0.00	0.00	0.00	0.00	0.00
Ingresos Derivados de Financiamientos con Fuente de Pago de Ingresos de Libre Disposición	0.00	0.00	0.00	0.00	0.00
Ingresos Derivados de Financiamientos con Fuente de Pago de Transferencias Federales Etiquetadas	0.00	0.00	0.00	0.00	0.00
Ingresos Derivados de Financiamientos	0.00	0.00	0.00	0.00	0.00

NO APLICA

ESTADO ANALÍTICO DE INGRESOS DETALLADO/CON RECURSOS DE AÑOS ANTERIORES
DEL 1o. DE ENERO AL 31 DE JULIO DE 2022

LDF-5

RUBRO DE INGRESOS	INGRESO			RECAUDADO	DIFERENCIA
	ESTIMADO	AMPLIACIONES Y REDUCCIONES	MODIFICADO		
Ingresos de Libre Disposición					
Impuestos	0.00	0.00	0.00	0.00	0.00
Cuotas y Aportaciones de Seguridad Social	0.00	0.00	0.00	0.00	0.00
Contribuciones de Mejoras	0.00	0.00	0.00	0.00	0.00
Derechos	0.00	0.00	0.00	0.00	0.00
Productos	0.00	0.00	0.00	0.00	0.00
Aprovechamientos	0.00	0.00	0.00	0.00	0.00
Ingresos por Venta de Bienes y Prestación de Servicios	0.00	0.00	0.00	0.00	0.00
Participaciones	0.00	0.00	0.00	0.00	0.00
Fondo General de Participaciones	0.00	0.00	0.00	0.00	0.00
Fondo de Fomento Municipal	0.00	0.00	0.00	0.00	0.00
Fondo de Fiscalización y Recaudación	0.00	0.00	0.00	0.00	0.00
Fondo de Compensación	0.00	0.00	0.00	0.00	0.00
Fondo de Extracción de Hidrocarburos	0.00	0.00	0.00	0.00	0.00
Impuesto Especial Sobre Producción y Servicios	0.00	0.00	0.00	0.00	0.00
0.136% de la Recaudación Federal Participable	0.00	0.00	0.00	0.00	0.00
3.17% Sobre Extracción de Petróleo	0.00	0.00	0.00	0.00	0.00
Gasolinas y Diésel	0.00	0.00	0.00	0.00	0.00
Fondo del Impuesto Sobre la Renta	0.00	0.00	0.00	0.00	0.00
Fondo de Estabilización de los Ingresos de las Entidades Federativas	0.00	0.00	0.00	0.00	0.00
Incentivos Derivados de la Colaboración Fiscal	0.00	0.00	0.00	0.00	0.00
Tenencia o Uso de Vehículos	0.00	0.00	0.00	0.00	0.00
Fondo de Compensación ISAN	0.00	0.00	0.00	0.00	0.00
Impuesto Sobre Automóviles Nuevos	0.00	0.00	0.00	0.00	0.00
Fondo de Compensación de Repesos-Intermedios	0.00	0.00	0.00	0.00	0.00
Otros Incentivos Económicos	0.00	0.00	0.00	0.00	0.00
Transferencias y Asignaciones	0.00	0.00	0.00	0.00	0.00
Convenios	0.00	0.00	0.00	0.00	0.00
Otros Convenios y Subsidios	0.00	0.00	0.00	0.00	0.00
Otros Ingresos de Libre Disposición	0.00	0.00	0.00	0.00	0.00
Participaciones en Ingresos Locales	0.00	0.00	0.00	0.00	0.00
Otros Ingresos de Libre Disposición	0.00	0.00	0.00	0.00	0.00
Otros Ingresos de Libre Disposición/ Con Recursos de Años Anteriores	0.00	0.00	0.00	0.00	0.00
Total Ingresos de Libre Disposición	0.00	0.00	0.00	0.00	0.00
Ingresos Excedentes de Ingresos de Libre Disposición					0.00
Transferencias Federales Etiquetadas					
Aportaciones	0.00	0.00	0.00	0.00	0.00
Fondo de Aportaciones para la Nómina Educativa y Gasto Operativo	0.00	0.00	0.00	0.00	0.00
Fondo de Aportaciones para los Servicios de Salud	0.00	0.00	0.00	0.00	0.00
Fondo de Aportaciones para la Infraestructura Social	0.00	0.00	0.00	0.00	0.00
Fondo de Aportaciones para el Fortalecimiento de los Municipios y de las Demarcaciones Territoriales del Distrito Federal	0.00	0.00	0.00	0.00	0.00
Fondo de Aportaciones para el Fortalecimiento de las Entidades Federativas	0.00	0.00	0.00	0.00	0.00
Convenios	0.00	0.00	0.00	0.00	0.00
Convenios de Protección Social en Salud	0.00	0.00	0.00	0.00	0.00
Convenios de Descentralización	0.00	0.00	0.00	0.00	0.00
Convenios de Reasignación	0.00	0.00	0.00	0.00	0.00
Otros Convenios y Subsidios	0.00	0.00	0.00	0.00	0.00
Fondos Distintos de Aportaciones	0.00	0.00	0.00	0.00	0.00
Fondo para Entidades Federativas y Municipios Productores de Hidrocarburos	0.00	0.00	0.00	0.00	0.00
Fondo Minero	0.00	0.00	0.00	0.00	0.00
Transferencias, Asignaciones, Subsidios y Subvenciones, y Pensiones y Jubilaciones	0.00	0.00	0.00	0.00	0.00
Otras Transferencias Federales Etiquetadas	0.00	0.00	0.00	0.00	0.00
Total de Transferencias Federales Etiquetadas	0.00	0.00	0.00	0.00	0.00
Ingresos Derivados de Financiamientos					
Ingresos Derivados de Financiamientos	0.00	0.00	0.00	0.00	0.00
Ingresos Derivados de Financiamientos con Fuente de Pago de Ingresos de Libre Disposición	0.00	0.00	0.00	0.00	0.00
Ingresos Derivados de Financiamientos con Fuente de Pago de Transferencias Federales Etiquetadas	0.00	0.00	0.00	0.00	0.00
Total de Ingresos	0.00	0.00	0.00	0.00	0.00
Datos Informativos					
Ingresos Derivados de Financiamientos con Fuente de Pago de Ingresos de Libre Disposición	0.00	0.00	0.00	0.00	0.00
Ingresos Derivados de Financiamientos con Fuente de Pago de Transferencias Federales Etiquetadas	0.00	0.00	0.00	0.00	0.00
Ingresos Derivados de Financiamientos	0.00	0.00	0.00	0.00	0.00

NO APLICA