

“2022, Año de Ricardo Flores Magón, Precursor de la Revolución Mexicana”

OFICIO NO.SOP/CAyF/DPyC/DC/0368/0021/2022
Tuxtla Gutiérrez, Chiapas;

SECRETARÍA DE OBRAS PÚBLICAS
GOBIERNO DE CHIAPAS
CHIAPAS de Corazón
SECRETARÍA DE OBRAS PÚBLICAS

Mtra. María Guadalupe Coutiño Morales
Directora De Contabilidad Gubernamental
Secretaría De Hacienda
Torre Chiapas, Piso 9
CIUDAD.




27 JUL 2022

RECIBIDO
COORDINACIÓN DE ADMINISTRACIÓN Y FINANZAS

En seguimiento a mi similar N°.SOP/CAyF/DPyC/DC/0345/0019/2022 de fecha 07 de julio del año en curso, dando cumplimiento a la Normatividad Contable 2022, de conformidad al Capítulo II, artículo 49 fracción II inciso a), relativo a la **Información Mensual** me permito enviar a Usted, la información Contable en original debidamente firmada correspondiente al cierre definitivo del mes de **Junio de 2022** de acuerdo a lo siguiente:

- 1.- Estado de Situación Financiera, en dos versiones, Nivel de cuentas y de Rubros (03 fojas).
- 2.- Estado de Actividades en dos versiones, Nivel de cuentas y de Rubros (04 fojas).
- 3.- Estado de Variación en la Hacienda Pública (01 foja).
- 4.- Estado Analítico del Activo, en dos versiones, Nivel de cuentas y por Rubros (04 fojas).
- 5.- Estado de Cambios en la Situación Financiera (01 foja).
- 6.- Estado de Flujos de Efectivo (01 foja).
- 7.- Estado Analítico de la Deuda y Otros Pasivos (01 foja).
- 8.- Notas de Memoria (01 foja).
- 9.- Balanza de Comprobación Mensual y Acumulada (06 fojas).
- 10.- Analítico de Aplicación y Disponibilidad del Presupuesto de Egreso (03 fojas).
- 11.- Integración del Presupuesto (02 fojas).
- 12.- Variaciones en Cuentas de Balance. (02 fojas).
- 13.- Estado Analítico de Ingresos (03 fojas).
- 14.- Endeudamiento Neto (01 foja).
- 15.- Intereses de la Deuda (01 foja).
- 16.- Indicadores de la Postura Fiscal (03 fojas).
- 17.- Analítico de Saldos Mensual de todas las cuentas. (01 tanto).
- 18.- Libro Diario (se envía en medio magnético USB).
- 19.- LDF-1 Estado de Situación Financiera Detallado (01 foja)
- 20.- LDF-2 Informe Analítico De La Deuda Pública y Otros Pasivos (01 foja)
- 21.- LDF-3 Informe Analítico de Obligaciones Diferentes de Financiamientos (01 foja)
- 22.- LDF-4 Balance Presupuestario (01 foja)
- 23.- LDF-5 Estado Analítico de Ingresos Detallado (03 fojas).



SECRETARÍA DE OBRAS PÚBLICAS
GOBIERNO DE CHIAPAS
CHIAPAS de Corazón
SECRETARÍA DE OBRAS PÚBLICAS

25 JUL 2022

DESPACHADO
DIRECCIÓN DE PRESUPUESTO Y CONTABILIDAD

Sin otro en particular, le envío un cordial saludo

Atentamente

L.C.P. Javier Walter Avendaño Córdova
Director del Presupuesto y Contabilidad

C.c.p. Lic. Octavio Gutiérrez Suárez.- Coordinador de Administración y Finanzas.- Para su Conocimiento.- Edificio.
C.P. Elizabetfi Marroquín Gálvez.-Jefa de la Unidad de Coordinación Administrativa de Organismos Públicos- Mismo fin.- Secretaría de Hacienda.-
Ciudad
ARCHIVO/MINUTARIO
CP'JWAC/bbvm/rmj***

SISTEMA CONTABLE 2022
ESTADO DE SITUACIÓN FINANCIERA
AL 30 DE JUNIO DEL 2022

(Cifras en Pesos)

ACTIVO	2022	2021	Concepto	2022	2021
ACTIVO			PASIVO		
Activo Circulante			Activo Circulante		
Efectivo y Equivalentes	1,092,690,657.10	938,779,130.90	Cuentas por Pagar a Corto Plazo	12,483,227.73	485,600,741.98
Efectivo	0.00	0.00	Servicios Personales por Pagar a Corto Plazo	1,562,232.73	1,600,692.77
Banco/Tesorería	0.00	0.00	Proveedores por Pagar a Corto Plazo	9,901,334.53	200,229.92
Bancos/Depositos y Otros	813,514,516.14	490,359,831.67	Contratistas por Obras Públicas por Pagar a Corto Plazo	125,113.52	460,567,397.84
Inversiones Temporales (Hasta 3 Meses)	0.00	0.00	Participaciones y Aportaciones por Pagar a Corto Plazo	0.00	0.00
Fondos con Alocación Específica	478,976,138.96	448,422,199.23	Transferencias Otorgadas por Pagar a Corto Plazo	0.00	0.00
Deudas con el Fideicomiso de Garantía y/o Administración	0.00	0.00	Intereses, Comisiones y Otros Gastos de la Deuda Pública por Pagar a Corto Plazo	0.00	0.00
Otros Activos y Equivalentes	0.00	0.00	Relaciones y Contribuciones por Pagar a Corto Plazo	130,871.53	14,872,868.97
Derechos a Recibir Efectivo o Equivalentes	125,113.52	125,113.52	Devoluciones de la Ley de Ingresos por Pagar a Corto Plazo	0.00	0.00
Inversiones Financieras de Corto Plazo	0.00	0.00	Otras Cuentas por Pagar a Corto Plazo	343,884.42	1,359,864.40
Cuentas por Cobrar a Corto Plazo	125,113.52	125,113.52	Documentos por Pagar a Corto Plazo	0.00	0.00
Deudas Diversas por Cobrar a Corto Plazo	0.00	0.00	Documentos Comerciales por Pagar a Corto Plazo	0.00	0.00
Ingresos por Recuperar a Corto Plazo	0.00	0.00	Documentos con Contratistas por Obras Públicas por Pagar a Corto Plazo	0.00	0.00
Deudores por Anticipos de la Tesorería a Corto Plazo	0.00	0.00	Corto Plazo	0.00	0.00
Préstamos Otorgados a Corto Plazo	0.00	0.00	Otros Documentos por Pagar a Corto Plazo	0.00	0.00
Otros Derechos a Recibir Efectivo o Equivalentes a Corto Plazo	0.00	0.00	Porción a Corto Plazo de la Deuda Pública a Largo Plazo	0.00	0.00
Derechos a Recibir Bienes o Servicios	211,644,884.36	0.00	Porción a Corto Plazo de la Deuda Pública Interna	0.00	0.00
Anticipos a Proveedores por Adquisición de Bienes y Prestación de Servicios a Corto Plazo	0.00	0.00	Porción a Corto Plazo de la Deuda Pública Externa	0.00	0.00
Anticipos a Proveedores por Adquisición de Bienes Inmuebles y Muebles a Corto Plazo	0.00	0.00	Porción a Corto Plazo de Arrendamiento Financiero	0.00	0.00
Anticipos a Proveedores por Adquisición de Bienes Intangibles a Corto Plazo	0.00	0.00	Títulos y Valores a Corto Plazo	0.00	0.00
Anticipos a Proveedores por Adquisición de Bienes Intangibles a Corto Plazo	0.00	0.00	Títulos y Valores de la Deuda Pública Interna a Corto Plazo	0.00	0.00
Anticipos a Proveedores por Adquisición de Bienes Intangibles a Corto Plazo	211,644,884.36	0.00	Títulos y Valores de la Deuda Pública Externa a Corto Plazo	0.00	0.00
Otros Derechos a Recibir Bienes o Servicios a Corto Plazo	0.00	0.00	Pasivos Diferidos a Corto Plazo	0.00	0.00
Inventarios	0.00	0.00	Ingresos Cobrados por Adelantado a Corto Plazo	0.00	0.00
Inventario de Mercancías para Venta	0.00	0.00	Intereses Cobrados por Adelantado a Corto Plazo	0.00	0.00
Inventario de Mercancías Terminadas	0.00	0.00	Otros Pasivos Diferidos a Corto Plazo	0.00	0.00
Inventario de Mercancías en Proceso de Elaboración	0.00	0.00	Fondos y Bienes de Terceros en Garantía y/o Administración a Corto Plazo	31,156.92	31,136.55
Inventario de Materias Primas, Materiales y Suministros para Producción	0.00	0.00	Fondos en Garantía a Corto Plazo	0.00	0.00
Bienes en Tránsito	0.00	0.00	Fondos en Administración a Corto Plazo	31,156.92	31,136.55
Almacenes	0.00	0.00	Fondos Contingentes a Corto Plazo	0.00	0.00
Almacén de Materiales y Suministros de Consumo	0.00	0.00	Fondos de Fideicomisos, Mandatos y Contratos Análogos a Corto Plazo	0.00	0.00
Estimación por Pérdida o Deterioro de Activos Circulantes Efectivo o Equivalentes	0.00	0.00	Corto Plazo	0.00	0.00
Estimación por Deterioro de Inventarios	0.00	0.00	Otros Fondos de Terceros en Garantía y/o Administración a Corto Plazo	0.00	0.00
Otros Activos Circulantes	0.00	0.00	Valores y Bienes en Garantía a Corto Plazo	0.00	0.00
Valores en Garantía	0.00	0.00	Provisiones a Corto Plazo	0.00	0.00
Bienes en Garantía (excluye depósitos de fondos)	0.00	0.00	Provisión para Demandas y Juicios a Corto Plazo	0.00	0.00
Bienes Derivados de Embargos, Decomisos, Aseguramientos y Dación en Pago	0.00	0.00	Provisión para Contingencias a Corto Plazo	0.00	0.00
Adquisición con Fondos de Terceros	0.00	0.00	Otras Provisiones a Corto Plazo	0.00	0.00
Total de Activos Circulantes	1,304,260,654.98	938,904,244.42	Otros Pasivos a Corto Plazo	335,082,311.80	0.00
Activo No Circulante	0.00	0.00	Ingresos por Clasificar	0.00	0.00
Inversiones Financieras a Largo Plazo	0.00	0.00	Recaudación por Participar	0.00	0.00
Inversiones a Largo Plazo	0.00	0.00	Otros Pasivos Circulantes	335,082,311.80	0.00
Títulos y Valores a Largo Plazo	0.00	0.00	Total de Pasivos Circulantes	350,288,803.06	489,343,665.06
Fideicomisos, Mandatos y Contratos Análogos	0.00	0.00	Activo No Circulante	0.00	0.00
Participaciones y Aportaciones de Capital	0.00	0.00	Cuentas por Pagar a Largo Plazo	1,721,737,171.03	1,721,737,171.03
Derechos a Recibir Efectivo o Equivalentes a Largo Plazo	118,292,932.08	118,291,888.08	Proveedores por Pagar a Largo Plazo	75,855,110.80	75,855,110.80
Documentos por Cobrar a Largo Plazo	95,032,803.86	95,032,803.86	Contratistas por Obras Públicas por Pagar a Largo Plazo	1,645,882,060.23	1,645,882,060.23
Deudores Diversos a Largo Plazo	23,250,128.22	23,199,084.22	Documentos por Pagar a Largo Plazo	0.00	0.00
Préstamos Otorgados a Largo Plazo	0.00	0.00	Documentos Comerciales por Pagar a Largo Plazo	0.00	0.00
Otros Derechos a Recibir Efectivo o Equivalentes a Largo Plazo	0.00	0.00	Largo Plazo	0.00	0.00
Bienes Inmuebles, Infraestructura y Construcciones en Proceso	36,167,847,336.86	36,051,999,274.65	Otros Documentos por Pagar a Largo Plazo	0.00	0.00
Terrenos	3,657,057.97	3,406,841.00	Deuda Pública a Largo Plazo	0.00	0.00
Viviendas	0.00	0.00	Títulos y Valores de la Deuda Pública Interna a Largo Plazo	0.00	0.00
Edificios no Habitacionales	267,377,937.00	255,595,274.00	Títulos y Valores de la Deuda Pública Externa a Largo Plazo	0.00	0.00
Infraestructura	0.00	0.00	Préstamos de la Deuda Pública Interna por Pagar a Largo Plazo	0.00	0.00
Construcciones en Proceso en Bienes de Dominio Público	31,005,922,873.88	30,873,343,243.35	Préstamos de la Deuda Pública Externa por Pagar a Largo Plazo	0.00	0.00
Construcciones en Proceso en Bienes Propios	4,890,689,470.01	4,889,652,116.10	Arrendamiento Financiero por Pagar a Largo Plazo	0.00	0.00
Otros Bienes Inmuebles	0.00	0.00	Pasivos Diferidos a Largo Plazo	1,548,461,298.51	1,548,615,221.75
Bienes Muebles	388,645,672.48	320,953,907.71	Creditos Diferidos a Largo Plazo	0.00	0.00
Mobiliario y Equipo de Administración	39,841,130.18	40,177,766.08	Intereses Cobrados por Adelantado a Largo Plazo	0.00	0.00
Mobiliario y Equipo Educativo y Recreativo	1,701,668.70	1,701,668.70	Otros Pasivos Diferidos a Largo Plazo	1,548,461,298.51	1,548,615,221.75
Equipo e Instrumental Medio y de Laboratorio	107,546,823.08	107,546,823.08	Fondos y Bienes de Terceros en Garantía y/o Administración a Largo Plazo	210,891,355.02	210,714,843.91
Vehículos y Equipo de Transporte	19,251,981.57	17,616,671.05	Fondos en Administración a Largo Plazo	0.00	0.00
Equipo de Debera y Seguridad	141,504,086.95	153,908,750.00	Fondos Contingentes a Largo Plazo	0.00	0.00
Maquinaria, Otros Equipos e Herramientas	0.00	0.00	Fondos de Fideicomisos, Mandatos y Contratos Análogos a Largo Plazo	0.00	0.00
Colecciones, Obras de Arte y Objetos Valiosos	0.00	0.00	Otros Fondos de Terceros en Garantía y/o Administración a Largo Plazo	0.00	0.00
Activos Biológicos	0.00	0.00	Valores y Bienes en Garantía a Largo Plazo	0.00	0.00
Activos Intangibles	1,171,123.15	1,171,123.15	Provisiones a Largo Plazo	511,120.68	511,120.68
Software	920,624.15	920,624.15	Provisión para Demandas y Juicios a Largo Plazo	0.00	0.00
Patentes, Marcas y Derechos	0.00	0.00	Provisión para Pensiones a Largo Plazo	0.00	0.00
Concesiones y Franquicias	0.00	0.00	Provisión para Contingencias a Largo Plazo	0.00	0.00
Licencias	250,299.00	250,299.00	Otras Provisiones a Largo Plazo	0.00	0.00
Otros Activos Intangibles	0.00	0.00	Total de Pasivos No Circulantes	3,461,400,945.24	3,461,578,357.37
Total del Pasivo	0.00	0.00	Total del Pasivo	3,811,689,748.30	3,970,922,042.43

SISTEMA CONTABLE 2022
ESTADO DE SITUACIÓN FINANCIERA
AL 30 DE JUNIO DEL 2022

(Cifras en Pesos)

Concepto	2022	2021	Concepto	2022	2021
Depreciación, Deterioro y Amortización Acumulada de Bienes	0.00	0.00	HACIENDA PÚBLICA / PATRIMONIO		
Depreciación Acumulada de Bienes Inmuebles	0.00	0.00	Hacienda Pública/Patrimonio Contribuido	3,130,296.99	3,130,296.99
Depreciación Acumulada de Infraestructura	0.00	0.00	Aportaciones	0.00	0.00
Depreciación Acumulada de Bienes Muebles	0.00	0.00	Aportaciones	0.00	0.00
Deterioro Acumulado de Bienes	0.00	0.00	Donaciones de Capital	3,130,296.99	3,130,296.99
Amortización Acumulada de Activos Intangibles	0.00	0.00	Donaciones de Capital	3,130,296.99	3,130,296.99
Activos Diferidos	2,888,112,358.21	2,888,112,358.21	Actualización de la Hacienda Pública/Patrimonio	0.00	0.00
Estudios, Formulación y Evaluación de Proyectos	169,238,184.82	169,238,184.82	Actualización de la Hacienda Pública/Patrimonio	0.00	0.00
Derechos sobre Bienes en Régimen de Arrendamiento Financiero	0.00	0.00	Hacienda Pública/Patrimonio Generado	36,983,273,394.97	36,345,143,814.30
Gastos Pagados por Adelantado a Largo Plazo	0.00	0.00	Resultados del Ejercicio (Ahorro/Desahorro)	630,251,992.17	1,491,875,282.00
Anticipos a Largo Plazo	1,355,776,250.05	1,655,776,250.05	Resultados del Ejercicio (Ahorro/Desahorro)	630,251,992.17	1,491,875,282.00
Beneficios al Retiro de Empleados Pagados por Adelantado	0.00	0.00	Resultados de Ejercicios Anteriores	36,133,073,490.17	34,645,351,702.64
Otros Activos Diferidos	1,363,097,944.54	1,363,097,944.54	Resultados de Ejercicios Anteriores	36,133,073,490.17	34,645,351,702.64
Estimación por Pérdida o Deterioro de Activos no Circulantes	0.00	0.00	Revalúos	222,653,346.48	210,622,286.51
Estimaciones por Pérdida de Cuentas Incobrables de Documentos por Cobrar a Largo Plazo	0.00	0.00	Revalúo de Bienes Inmuebles	219,988,299.92	207,935,219.95
Estimaciones por Pérdida de Cuentas Incobrables de Deudores Diversos por Cobrar a Largo Plazo	0.00	0.00	Revalúo de Bienes Muebles	2,737,899.41	2,737,899.41
Estimaciones por Pérdida de Cuentas Incobrables de Ingresos por Cobrar a Largo Plazo	0.00	0.00	Revalúo de Bienes Intangibles	(90,542.85)	(90,542.85)
Estimaciones por Pérdida de Cuentas Incobrables de Préstamos Otorgados a Largo Plazo	0.00	0.00	Otros Revalúos	0.00	0.00
Estimaciones por Pérdida de Otras Cuentas Incobrables a Largo Plazo	0.00	0.00	Reservas	0.00	0.00
Otros Activos no Circulantes	29,763,356.50	29,763,356.50	Reservas de Patrimonio	0.00	0.00
Bienes en Concesión	0.00	0.00	Reservas Territoriales	0.00	0.00
Bienes en Arrendamiento Financiero	29,763,356.50	29,763,356.50	Reservas por Contingencias	0.00	0.00
Bienes en Comodato	0.00	0.00	Rectificaciones de Resultados de Ejercicios Anteriores	(2,705,436.85)	(2,705,436.85)
Total de Activos No Circulantes	39,513,672,742.28	39,360,251,909.30	Cambios en Políticas Contables	0.00	0.00
			Cambios por Errores Contables	(2,705,436.85)	(2,705,436.85)
			Exceso o Insuficiencia en la Actualización de la Hacienda Pública/Patrimonio	0.00	0.00
			Resultado por Posición Monetaria	0.00	0.00
			Resultado por Posición Monetaria	0.00	0.00
			Resultado por Tenencia de Activos no Monetarios	0.00	0.00
			Resultado por Tenencia de Activos no Monetarios	0.00	0.00
Total de Activos	40,818,093,437.26	40,319,198,153.72	Total Hacienda Pública/Patrimonio	36,986,403,886.96	36,348,274,111.29
			Total del Pasivo y Hacienda Pública/Patrimonio	40,818,093,437.26	40,319,198,153.72

Lic. Ángel Carlos Torres Culebro
Secretario de Obras Públicas

Lic. Octavio Gutiérrez Suárez
Coordinador de Administración y Finanzas

"Bajo protesta de decir verdad declaramos que los Estados Financieros y sus notas, son razonablemente correctos y son responsabilidad del emisor".

SISTEMA CONTABLE 2022
ESTADO DE SITUACION FINANCIERA
AL 30 DE JUNIO DEL 2022
(Cifras en Pesos)

Concepto	2022	2021	Concepto	2022	2021
ACTIVO			PASIVO		
Activo Circulante			Activo Circulante		
Derechos y Equivalentes	1,092,490,657.10	938,779,138.90	Cuentas por Pagar a Corto Plazo	12,483,527.73	486,600,741.90
Derechos a Recibir Efectivo o Equivalentes	125,113.52	125,113.52	Documentos por Pagar a Corto Plazo	0.00	0.00
Derechos a Recibir Bienes o Servicios	211,644,864.36	0.00	Perción a Corto Plazo de la Deuda Pública a Largo Plazo	0.00	0.00
Inventarios	0.00	0.00	Títulos y Valores a Corto Plazo	0.00	0.00
Almacenes	0.00	0.00	Pasivos Diferidos a Corto Plazo	0.00	0.00
Estimación por Pérdida o Deterioro de Activos Circulantes	0.00	0.00	Fondos y Bienes de Terceros en Garantía y/o Administración a Corto Plazo	31,156.92	31,136.55
Otros Activos Circulantes	0.00	0.00	Provisiones a Corto Plazo	2,711,806.61	2,711,806.61
Total de Activos Circulantes	1,304,260,654.98	938,904,244.42	Otros Pasivos a Corto Plazo	355,062,311.80	0.00
Activo No Circulante			Total de Pasivos Circulantes	360,288,803.06	489,343,688.06
Inversiones Financieras a Largo Plazo	0.00	0.00	Activo No Circulante		
Derechos a Recibir Efectivo o Equivalentes a Largo Plazo	116,252,632.08	119,291,868.08	Cuentas por Pagar a Largo Plazo	0.00	0.00
Bienes Inmuebles, Infraestructura y Construcciones en Proceso	36,167,647,338.86	36,027,959,274.65	Documentos por Pagar a Largo Plazo	1,721,737,171.03	1,721,737,171.03
Bienes Muebles	308,845,672.48	321,953,907.71	Deuda Pública a Largo Plazo	0.00	0.00
Activos Intangibles	1,171,123.15	1,171,123.15	Pasivos Diferidos a Largo Plazo	1,548,461,298.51	1,548,615,221.75
Depreciación, Deterioro y Amortización Acumulada de Bienes	0.00	0.00	Fondos y Bienes de Terceros en Garantía y/o Administración a Largo Plazo	210,691,355.02	210,714,843.91
Activos Diferidos	2,868,112,359.21	2,868,112,359.21	Provisiones a Largo Plazo	511,120.68	511,120.68
Estimación por Pérdida o Deterioro de Activos no Circulantes	0.00	0.00	Total de Pasivos No Circulantes	3,481,400,945.24	3,481,278,357.37
Otros Activos no Circulantes	28,763,356.50	28,763,356.50	Total del Pasivo	3,851,695,746.30	3,970,622,045.43
Total de Activos No Circulantes	38,513,632,782.28	39,380,291,899.30	HACIENDA PÚBLICA / PATRIMONIO		
Total del Activo	40,818,093,437.26	40,319,196,153.72	Hacienda Pública/Patrimonio Contribuido		
			Aportaciones	3,130,296.99	3,130,296.99
			Actualización de la Hacienda Pública/Patrimonio	0.00	0.00
			Donaciones de Capital	3,130,296.99	3,130,296.99
			Rectificaciones de Resultados de Ejercicios Anteriores	0.00	0.00
			Hacienda Pública/Patrimonio Generado		
			Resultados del Ejercicio (Ahorro/Deshorro)	36,983,273,391.97	36,345,143,814.30
			Resultados de Ejercicios Anteriores	630,251,992.17	1,491,675,283.00
			Revaluos	36,153,073,490.17	36,645,351,702.64
			Reservas	222,893,346.48	210,622,296.51
			Rectificaciones de Resultados de Ejercicios Anteriores	0.00	0.00
			(2,705,436.85)	(2,705,436.85)	
			Exceso o Insuficiencia en la Actualización de la Hacienda Pública/Patrimonio		
			Resultado por Posición Monetaria	0.00	0.00
			Resultado por Tenencia de Activos no Monetarios	0.00	0.00
			Total Hacienda Pública/Patrimonio	36,986,403,668.96	36,348,274,111.29
			Total del Activo y Hacienda Pública/Patrimonio	40,818,093,437.26	40,319,196,153.72

Lic. Ángel Carlos Torres Culebro
Secretario de Obras Públicas

Lic. Octavio Gutiérrez Suárez
Coordinador de Administración y Finanzas

"Bajo protesta de decir verdad declaramos que los Estados Financieros y sus notas, son razonablemente correctos y son responsabilidad del emisor".

SISTEMA CONTABLE 2022
ESTADO DE ACTIVIDADES

DEL 1o. DE ENERO AL 30 DE JUNIO DE 2022
(Cifras en Pesos)

Fecha:

Concepto	2022	2021
INGRESOS Y OTROS BENEFICIOS		
Ingresos de Gestión	0.00	0.00
Impuestos	0.00	0.00
Impuestos Sobre los Ingresos	0.00	0.00
Impuestos Sobre el Patrimonio	0.00	0.00
Impuestos Sobre la Producción, el Consumo y las Transacciones	0.00	0.00
Impuestos al Comercio Exterior	0.00	0.00
Impuestos Sobre Nóminas y Asimilables	0.00	0.00
Impuestos Ecológicos	0.00	0.00
Accesorios de Impuestos	0.00	0.00
Impuestos no Comprendidos en la Ley de Ingresos Vigente, Causados en Ejercicios Fiscales Anteriores Pendientes de Liquidación o Pago	0.00	0.00
Otros Impuestos	0.00	0.00
Cuotas y Aportaciones de Seguridad Social	0.00	0.00
Contribuciones de Mejoras	0.00	0.00
Derechos	0.00	0.00
Productos	0.00	0.00
Aprovechamientos	0.00	0.00
Ingresos por Venta de Bienes y Prestación de Servicios	0.00	0.00
<i>Participaciones, Aportaciones, Convenios, Incentivos Derivados de la Colaboración Fiscal, Fondos Distintos de Aportaciones, Transferencias, Asignaciones, Subsidios y Subvenciones, y Pensiones y Jubilaciones.</i>	746,298,875.19	1,728,735,828.44
Participaciones, Aportaciones, Convenios, Incentivos, Derivados de la Colaboración Fiscal y Fondos Distintos de Aportaciones	0.00	0.00
Participaciones	0.00	0.00
Aportaciones	0.00	0.00
Convenios	0.00	0.00
Incentivos Derivados de la Colaboración Fiscal	0.00	0.00
Fondos Distintos de Aportaciones	0.00	0.00
Transferencias, Asignaciones, Subsidios y Subvenciones, y Pensiones y Jubilaciones	746,298,875.19	1,728,735,828.44
Transferencias y Asignaciones	746,298,875.19	1,728,735,828.44
Subsidios y Subvenciones	0.00	0.00
Pensionés y Jubilaciones	0.00	0.00
Transferencias del Fondo Mexicano del Petróleo para la Estabilización y el Desarrollo	0.00	0.00
Otros Ingresos y Beneficios	1.14	127.42
Ingresos Financieros		
Intereses Ganados de Títulos, Valores y demás Instrumentos Financieros	0.00	0.00



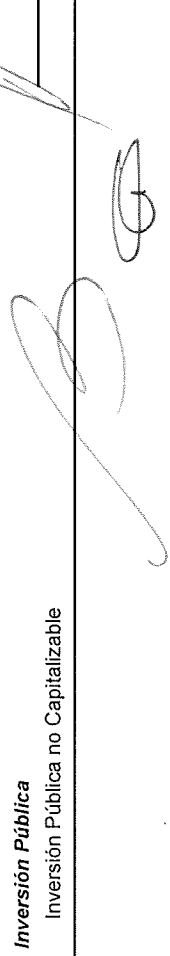
SISTEMA CONTABLE 2022
ESTADO DE ACTIVIDADES

DEL 1o. DE ENERO AL 30 DE JUNIO DE 2022
(Cifras en Pesos)

Página 2 de 3
22/07/2022

Fecha:

Concepto	2022	2021
Otros Ingresos Financieros	0.00	0.00
Incremento por Variación de Inventarios	0.00	0.00
Disminución del Exceso de Estimaciones por Pérdida o Deterioro u Obsolescencia	0.00	0.00
Disminución del Exceso de Provisiones	0.00	0.00
Otros Ingresos y Beneficios Varios	1.14	127.42
TOTAL DE INGRESOS Y OTROS BENEFICIOS	746,298,876.33	1,728,735,955.86
GASTOS Y OTRAS PÉRDIDAS		
Gastos de Funcionamiento	99,564,507.90	233,296,113.47
Servicios Personales	68,394,989.96	160,956,588.62
Materiales y Suministros	4,522,871.57	9,345,149.14
Servicios Generales	26,646,646.37	62,994,375.71
Transferencias, Asignaciones, Subsidios y Otras Ayudas	223,238.69	2,752,490.24
Transferencias Internas y Asignaciones al Sector Público	0.00	0.00
Transferencias al Resto del Sector Público	0.00	0.00
Subsidios y Subvenciones	223,238.69	2,752,490.24
Ayudas Sociales	0.00	0.00
Pensiones y Jubilaciones	0.00	0.00
Transferencias a Fideicomisos, Mandatos y Contratos Análogos	0.00	0.00
Transferencias a la Seguridad Social	0.00	0.00
Donativos	0.00	0.00
Transferencias al Exterior	0.00	0.00
Participaciones y Aportaciones	0.00	0.00
Participaciones	0.00	0.00
Aportaciones	0.00	0.00
Convenios	0.00	0.00
Intereses, Comisiones y Otros Gastos de la Deuda Pública	0.00	0.00
Otros Gastos y Pérdidas Extraordinarias	16,259,137.57	812,070.15
Estimaciones, Depreciaciones, Deterioros, Obsolescencia y Amortizaciones	16,259,135.23	770,175.22
Provisiones	0.00	0.00
Disminución de Inventarios	0.00	0.00
Aumento por Insuficiencia de Estimaciones por Pérdida o Deterioro u Obsolescencia	0.00	0.00
Aumento por Insuficiencia de Provisiones	0.00	0.00
Otros Gastos	2.34	41,894.93
Inversión Pública	0.00	0.00
Inversión Pública no Capitalizable	0.00	0.00





Gobierno Constitucional del Estado de Chiapas
Secretaría de Obras Públicas

Sistema Contable 2022
Estado de Actividades
del 1o. de Enero al 30 de Junio de 2022
(Cifras en Pesos)

Fecha:

Concepto	2022	2021
TOTAL DE GASTOS Y OTRAS PÉRDIDAS	116,046,884.16	236,860,673.86
RESULTADOS DEL EJERCICIO (AHORRO/DESAHORRO)	630,251,992.17	1,491,875,282.00

Lic. Ángel Carlos Torrón Culebro
Secretario de Obras Públicas

Lic. Octavio Gutiérrez Suárez
Coordinador de Administración y Finanzas

"Bajo protesta de decir verdad declaramos que los Estados Financieros y sus notas, son razonablemente correctos y son responsabilidad del emisor".

Concepto	2022	2021
INGRESOS Y OTROS BENEFICIOS		
<i>Ingresos de la Gestión</i>		
Impuestos	0.00	0.00
Cuotas y Aportaciones de Seguridad Social	0.00	0.00
Contribuciones de Mejoras	0.00	0.00
Derechos	0.00	0.00
Productos	0.00	0.00
Aprovechamientos	0.00	0.00
Ingresos por Venta de Bienes y Prestación de Servicios	0.00	0.00
Participaciones, Aportaciones, Convenios, Incentivos Derivados de la Colaboración Fiscal, Fondos Distintos de Aportaciones, Transferencias, Asignaciones, Subsidios y Subvenciones, y Pensiones y Jubilaciones	746,298,875.19	1,728,735,828.44
Participaciones, Aportaciones, Convenios, Incentivos Derivados de la Colaboración Fiscal y Fondos Distintos de Aportaciones	0.00	0.00
Transferencias, Asignaciones, Subsidios y Subvenciones, y Pensiones y Jubilaciones	746,298,875.19	1,728,735,828.44
Otros Ingresos y Beneficios	1.14	127.42
Ingresos Financieros	0.00	0.00
Incremento por Variación de Inventarios	0.00	0.00
Disminución del Exceso de Estimaciones por Pérdida o Deterioro u Obsolescencia	0.00	0.00
Disminución del Exceso de Provisiones	0.00	0.00
Otros Ingresos y Beneficios Varios	1.14	127.42
Total de Ingresos y Otros Beneficios	746,298,876.33	1,728,735,955.86
GASTOS Y OTRAS PÉRDIDAS		
Gastos de Funcionamiento	99,564,507.90	233,296,113.47
Servicios Personales	66,394,969.96	160,966,588.62
Materiales y Suministros	4,522,871.57	9,345,149.14
Servicios Generales	26,646,666.37	62,984,375.71
Transferencias, Asignaciones, Subsidios y Otras Ayudas	223,238.69	2,752,490.24
Transferencias Internas y Asignaciones al Sector Público	0.00	0.00
Transferencias al Resto del Sector Público	0.00	0.00
Subsidios y Subvenciones	223,238.69	2,752,490.24
Ayudas Sociales	0.00	0.00
Pensiones y Jubilaciones	0.00	0.00
Transferencias a Fideicomisos, Mandatos y Contratos Análogos	0.00	0.00
Transferencias a la Seguridad Social	0.00	0.00
Donativos	0.00	0.00
Transferencias al Exterior	0.00	0.00
Participaciones y Aportaciones	0.00	0.00
Participaciones	0.00	0.00
Aportaciones	0.00	0.00
Convenios	0.00	0.00
Intereses, Comisiones y Otros Gastos de la Deuda Pública	0.00	0.00
Intereses de la Deuda Pública	0.00	0.00
Comisiones de la Deuda Pública	0.00	0.00
Gastos de la Deuda Pública	0.00	0.00
Costo por Coberturas	0.00	0.00
Apoyos Financieros	0.00	0.00
Otros Gastos y Pérdidas Extraordinarias	16,259,137.57	812,070.15
Estimaciones, Depreciaciones, Deterioros, Obsolescencia y Amortizaciones	16,259,135.23	770,175.22
Provisiones	0.00	0.00
Disminución de Inventarios	0.00	0.00
Aumento por Insuficiencia de Estimaciones por Pérdida o Deterioro y Obsolescencia	0.00	0.00
Aumento por Insuficiencia de Provisiones	0.00	0.00
Otros Gastos	2.34	41,894.93
Inversión Pública	0.00	0.00
Inversión Pública no Capitalizable	0.00	0.00
Total de Gastos y Otras Pérdidas	116,046,884.16	236,860,673.86
Resultados del Ejercicio (Ahorro/Desahorro)	630,251,992.17	1,491,875,282.00

Lic. Ángel Carlos Torres Culebro
Secretario de Obras Públicas

Lic. Octavio Gutiérrez Suárez
Coordinador de Administración y Finanzas

"Bajo protesta de decir verdad declaramos que los Estados Financieros y sus notas, son razonablemente correctos y son responsabilidad del emisor".

SISTEMA CONTABLE 2022
ESTADO DE VARIACIÓN EN LA HACIENDA PÚBLICA
DEL 01 DE ENERO AL 30 DE JUNIO DE 2022

(Cifras en Pesos)

Página 1 de 1
22/07/2022

Fecha:

Concepto	Hacienda Pública / Patrimonio Contribuido	Hacienda Pública / Patrimonio Generado de Ejercicios Anteriores	Hacienda Pública / Patrimonio Generado del Ejercicio	Exceso o Insuficiencia en la Actualización de la Hacienda Pública/ Patrimonio	Total
Hacienda Pública / Patrimonio Contribuido Neto de 2021	3,130,296.99				3,130,296.99
Aportaciones	0.00				0.00
Donaciones de Capital	3,130,296.99				3,130,296.99
Actualización de la Hacienda Pública/ Patrimonio	0.00				0.00
Hacienda Pública / Patrimonio Generado Neto de 2021		34,853,268,532.30	1,491,875,282.00		36,345,143,814.30
Resultados del Ejercicio (Ahorro/Desahorro)		34,645,351,702.64	1,491,875,282.00		1,491,875,282.00
Resultado de Ejercicios Anteriores		210,622,266.51			34,645,351,702.64
Revalúos		0.00			210,622,266.51
Reservas		(2,705,436.85)			(2,705,436.85)
Rectificaciones de Resultados de Ejercicios Anteriores					
Exceso o Insuficiencia en la Actualización de la Hacienda Pública / Patrimonio Neto de 2021				0.00	0.00
Resultado por Posición Monetaria				0.00	0.00
Resultado por Tenencia de Activos no Monetarios				0.00	0.00
Hacienda Pública / Patrimonio Neto Final de 2021	3,130,296.99	34,853,268,532.30	1,491,875,282.00	0.00	36,348,274,111.29
Cambios en la Hacienda Pública / Patrimonio Contribuido Neto de 2022	0.00				0.00
Aportaciones	0.00				0.00
Donaciones de Capital	0.00				0.00
Actualización de la Hacienda Pública/ Patrimonio	0.00				0.00
Variaciones de la Hacienda Pública / Patrimonio Generado Neto de 2022		1,487,721,787.53	(849,592,209.86)		638,129,577.67
Resultados del Ejercicio (Ahorro/Desahorro)		1,487,721,787.53	(849,592,209.86)		638,129,577.67
Resultado de Ejercicios Anteriores			(1,491,875,282.00)		(4,153,494.47)
Revalúos			12,031,079.97		12,031,079.97
Reservas			0.00		0.00
Rectificaciones de Resultados de Ejercicios Anteriores			0.00		0.00
Cambios en el Exceso o Insuficiencia en la Actualización de la Hacienda Pública / Patrimonio Neto de 2022				0.00	0.00
Resultado por Posición Monetaria				0.00	0.00
Resultado por Tenencia de Activos no Monetarios				0.00	0.00
Hacienda Pública / Patrimonio Neto Final de 2022	3,130,296.99	36,340,990,319.83	642,283,072.14	0.00	36,986,403,688.96

Lic. Ángel Carlos Torres Culebro
Secretario de Obras Públicas

Lic. Octavio Gutiérrez Suárez
Coordinador de Administración y Finanzas

"Bajo protesta de decir verdad declaramos que los Estados Financieros y sus notas, son razonablemente correctos y son responsabilidad del emisor".

SECRETARÍA DE OBRAS PÚBLICAS

SISTEMA CONTABLE 2022

ESTADO ANALITICO DEL ACTIVO

DEL 01 DE ENERO AL 30 DE JUNIO DEL 2022

(Cifras en Pesos)

Página 1 de 3

Fecha: 22/07/2022

No. Cta.	Concepto	Saldo Inicial	Cargos del Periodo	Abonos del Periodo	Saldo Final	Variación del Periodo
1	ACTIVO	40,319,196,153.72	3,603,233,711.15	3,104,336,427.61	40,818,093,437.26	498,897,283.54
11	ACTIVO CIRCULANTE	938,904,244.42	2,841,833,885.47	2,476,477,474.91	1,304,260,654.98	365,356,410.56
111	Efectivo y Equivalentes	938,779,130.90	2,552,001,767.25	2,398,290,241.05	1,092,490,657.10	153,711,526.20
1111	Efectivo	0.00	0.00	0.00	0.00	0.00
1112	Bancos/Tesorería	0.00	0.00	0.00	0.00	0.00
1113	Bancos/Dependencias y Otros	490,356,931.67	1,510,963,327.90	1,387,805,741.43	613,514,518.14	123,157,586.47
1114	Inversiones Temporales (Hasta 3 meses)	0.00	0.00	0.00	0.00	0.00
1115	Fondos con Afectación Específica	448,422,199.23	1,041,038,439.35	1,010,484,499.62	478,976,138.96	30,553,939.73
1116	Depósitos de Fondos de Terceros en Garantía y/o Administración	0.00	0.00	0.00	0.00	0.00
1119	Otros Efectivos y Equivalentes	0.00	0.00	0.00	0.00	0.00
112	Derechos a Recibir Efectivo o Equivalentes	125,113.52	19,247.75	19,247.75	125,113.52	0.00
1121	Inversiones Financieras de Corto Plazo	0.00	0.00	0.00	0.00	0.00
1122	Cuentas por Cobrar a Corto Plazo	125,113.52	0.00	0.00	125,113.52	0.00
1123	Deudores Diversos por Cobrar a Corto Plazo	0.00	19,247.75	19,247.75	0.00	0.00
1124	Ingresos por Recuperar a Corto Plazo	0.00	0.00	0.00	0.00	0.00
1125	Deudores por Anticipos de la Tesorería a Corto Plazo	0.00	0.00	0.00	0.00	0.00
1126	Préstamos Otorgados a Corto Plazo	0.00	0.00	0.00	0.00	0.00
1129	Otros Derechos a Recibir Efectivo o Equivalentes a Corto Plazo	0.00	0.00	0.00	0.00	0.00
113	Derechos a Recibir Bienes o Servicios	0.00	289,812,870.47	78,167,986.11	211,644,884.36	211,644,884.36
1131	Anticipo a Proveedores por Adquisición de Bienes y Prestación de Servicios a Corto Plazo	0.00	0.00	0.00	0.00	0.00
1132	Anticipo a Proveedores por Adquisición de Bienes Inmuebles y Muebles a Corto Plazo	0.00	0.00	0.00	0.00	0.00
1133	Anticipo a Proveedores por Adquisición de Bienes Intangibles a Corto Plazo	0.00	0.00	0.00	0.00	0.00
1134	Anticipo a Contratistas por Obras Públicas a Corto Plazo	0.00	289,812,870.47	78,167,986.11	211,644,884.36	211,644,884.36
1139	Otros Derechos a Recibir Bienes o Servicios a Corto Plazo	0.00	0.00	0.00	0.00	0.00
114	Inventarios	0.00	0.00	0.00	0.00	0.00
1141	Inventario de Mercancías para Venta	0.00	0.00	0.00	0.00	0.00
1142	Inventario de Mercancías Terminadas	0.00	0.00	0.00	0.00	0.00
1143	Inventario de Mercancías en Proceso de Elaboración	0.00	0.00	0.00	0.00	0.00
1144	Inventario de Materias Primas, Materiales y Suministros para Producción	0.00	0.00	0.00	0.00	0.00
1145	Bienes en Tránsito	0.00	0.00	0.00	0.00	0.00
115	Almacenes	0.00	0.00	0.00	0.00	0.00
1151	Almacén de Materiales y Suministros de Consumo	0.00	0.00	0.00	0.00	0.00
116	Estimación por Pérdida o Deterioro de Activos Circulantes	0.00	0.00	0.00	0.00	0.00
1161	Estimaciones para Cuentas Incobrables por Derechos a Recibir Efectivo o Equivalentes	0.00	0.00	0.00	0.00	0.00



SECRETARÍA DE OBRAS PÚBLICAS

SISTEMA CONTABLE 2022

ESTADO ANALITICO DEL ACTIVO

DEL 01 DE ENERO AL 30 DE JUNIO DEL 2022

(Cifras en Pesos)

No. Cta.	Concepto	Saldo Inicial	Cargos del Periodo	Abonos del Periodo	Saldo Final	Variación del Periodo
1162	Estimación por Deterioro de Inventarios	0.00	0.00	0.00	0.00	0.00
119	Otros Activos Circulantes	0.00	0.00	0.00	0.00	0.00
1191	Valores en Garantía	0.00	0.00	0.00	0.00	0.00
1192	Bienes en Garantía (excluye depósitos de fondos)	0.00	0.00	0.00	0.00	0.00
1193	Bienes Derivados de Embargos, Decomisos, Aseguramientos y Dación en Pago	0.00	0.00	0.00	0.00	0.00
1194	Adquisición con Fondos de Terceros	0.00	0.00	0.00	0.00	0.00
12	ACTIVO NO CIRCULANTE	39,380,291,909.30	761,399,825.68	627,858,952.70	39,513,832,782.28	133,540,872.98
121	Inversiones Financieras a Largo Plazo	0.00	0.00	0.00	0.00	0.00
1211	Inversiones a Largo Plazo	0.00	0.00	0.00	0.00	0.00
1212	Títulos y Valores a Largo Plazo	0.00	0.00	0.00	0.00	0.00
1213	Fideicomisos, Mandatos y Contratos Análogos	0.00	0.00	0.00	0.00	0.00
1214	Participaciones y Aportaciones de Capital	0.00	0.00	0.00	0.00	0.00
122	Derechos a Recibir Efectivo o Equivalentes a Largo Plazo	118,291,888.08	1,044.00	0.00	118,292,932.08	1,044.00
1221	Documentos por Cobrar a Largo Plazo	95,092,803.86	0.00	0.00	95,092,803.86	0.00
1222	Deudores Diversos a Largo Plazo	23,199,084.22	1,044.00	0.00	23,200,128.22	1,044.00
1223	Ingresos por Recuperar a Largo Plazo	0.00	0.00	0.00	0.00	0.00
1224	Préstamos Otorgados a Largo Plazo	0.00	0.00	0.00	0.00	0.00
1229	Otros Derechos a Recibir Efectivo o Equivalentes a Largo Plazo	0.00	0.00	0.00	0.00	0.00
123	Bienes Inmuebles, Infraestructura y Construcciones en Proceso	36,021,999,274.65	751,205,946.71	605,557,882.50	36,167,647,338.86	145,648,064.21
1231	Terrenos	3,408,641.00	248,416.97	0.00	3,657,057.97	248,416.97
1232	Viviendas	0.00	0.00	0.00	0.00	0.00
1233	Edificios no Habitacionales	255,595,274.00	11,782,663.00	0.00	267,377,937.00	11,782,663.00
1234	Infraestructura	0.00	0.00	0.00	0.00	0.00
1235	Construcciones en Proceso en Bienes de Dominio Público	30,873,343,243.55	735,460,509.47	602,880,879.14	31,005,922,873.88	132,579,630.33
1236	Construcciones en Proceso en Bienes Propios	4,889,652,116.10	3,714,357.27	2,677,003.36	4,890,689,470.01	1,037,353.91
1239	Otros Bienes Inmuebles	0.00	0.00	0.00	0.00	0.00
124	Bienes Muebles	320,953,907.71	4,150,900.00	16,259,135.23	308,845,672.48	(12,108,235.23)
1241	Mobiliario y Equipo de Administración	40,177,786.08	0.00	336,655.90	39,841,130.18	(336,655.90)
1242	Mobiliario y Equipo Educativo y Recreativo	1,701,668.70	0.00	0.00	1,701,668.70	0.00
1243	Equipo e Instrumental Médico y de Laboratorio	107,546,823.08	0.00	0.00	107,546,823.08	0.00
1244	Vehículos y Equipo de Transporte	17,618,871.05	4,150,900.00	3,517,809.48	18,251,961.57	633,090.52
1245	Equipo de Defensa y Seguridad	0.00	0.00	0.00	0.00	0.00
1246	Maquinaría, Otros Equipos y Herramientas	153,908,758.80	0.00	12,404,669.85	141,504,088.95	(12,404,669.85)
1247	Colecciones, Obras de Arte y Objetos Valiosos	0.00	0.00	0.00	0.00	0.00
1248	Activos Biológicos	0.00	0.00	0.00	0.00	0.00
125	Activos Intangibles	1,171,123.15	0.00	0.00	1,171,123.15	0.00
1251	Software	920,824.15	0.00	0.00	920,824.15	0.00
1252	Patentes, Marcas y Derechos	0.00	0.00	0.00	0.00	0.00
1253	Concesiones y Franquicias	0.00	0.00	0.00	0.00	0.00
1254	Licencias	250,299.00	0.00	0.00	250,299.00	0.00

SECRETARÍA DE OBRAS PÚBLICAS

SISTEMA CONTABLE 2022

ESTADO ANALITICO DEL ACTIVO
DEL 01 DE ENERO AL 30 DE JUNIO DEL 2022
(Cifras en Pesos)

No. Cta.	Concepto	Saldo Inicial	Cargos del Periodo	Abonos del Periodo	Saldo Final	Variación del Periodo
1259	Otros Activos Intangibles	0.00	0.00	0.00	0.00	0.00
126	Depreciación, Deterioro y Amortización Acumulada de Bienes	0.00	0.00	0.00	0.00	0.00
1261	Depreciación Acumulada de Bienes Inmuebles	0.00	0.00	0.00	0.00	0.00
1262	Depreciación Acumulada de Infraestructura	0.00	0.00	0.00	0.00	0.00
1263	Depreciación Acumulada de Bienes Muebles	0.00	0.00	0.00	0.00	0.00
1264	Deterioro Acumulado de Activos Biológicos	0.00	0.00	0.00	0.00	0.00
1265	Amortización Acumulada de Activos Intangibles	0.00	0.00	0.00	0.00	0.00
127	Activos Diferidos	2,888,112,359.21	6,041,934.97	6,041,934.97	2,888,112,359.21	0.00
1271	Estudios, Formulación y Evaluación de Proyectos	169,238,164.62	0.00	0.00	169,238,164.62	0.00
1272	Derechos sobre Bienes en Régimen de Arrendamiento Financiero	0.00	0.00	0.00	0.00	0.00
1273	Gastos Pagados por Adelantado a Largo Plazo	0.00	0.00	0.00	0.00	0.00
1274	Anticipos a Largo Plazo	1,355,776,250.05	0.00	0.00	1,355,776,250.05	0.00
1275	Beneficios al Retiro de Empleados Pagados por Adelantado	0.00	0.00	0.00	0.00	0.00
1279	Otros Activos Diferidos	1,363,097,944.54	6,041,934.97	6,041,934.97	1,363,097,944.54	0.00
128	Estimación por Pérdida o Deterioro de Activos no Circulantes	0.00	0.00	0.00	0.00	0.00
1281	Estimaciones por Pérdida de Cuentas Incobrables de Documentos por Cobrar a Largo Plazo	0.00	0.00	0.00	0.00	0.00
1282	Estimaciones por Pérdida de Cuentas Incobrables de Deudores Diversos por Cobrar a Largo Plazo	0.00	0.00	0.00	0.00	0.00
1283	Estimaciones por Pérdida de Cuentas Incobrables de Ingresos Por Cobrar a Largo Plazo	0.00	0.00	0.00	0.00	0.00
1284	Estimaciones por Pérdida de Otras Cuentas Incobrables a Largo Plazo	0.00	0.00	0.00	0.00	0.00
1289	Estimaciones por Pérdida de Otras Cuentas Incobrables a Largo Plazo	0.00	0.00	0.00	0.00	0.00
129	Otros Activos no Circulantes	29,763,356.50	0.00	0.00	29,763,356.50	0.00
1291	Bienes en Concesión	0.00	0.00	0.00	0.00	0.00
1292	Bienes en Arrendamiento Financiero	0.00	0.00	0.00	0.00	0.00
1293	Bienes en Comodato	29,763,356.50	0.00	0.00	29,763,356.50	0.00

Lic. Ángel Carlos Torres Culebro
Secretario de Obras Públicas

Lic. Octavio Gutiérrez Suárez
Coordinador de Administración y Finanzas

“Bajo protesta de decir verdad declaramos que los Estados Financieros y sus notas, son razonablemente correctos y son responsabilidad del emisor”.



**GOBIERNO CONSTITUCIONAL DEL ESTADO DE CHIAPAS
SECRETARÍA DE OBRAS PÚBLICAS**

**SISTEMA CONTABLE 2022
ESTADO ANALITICO DEL ACTIVO**

DEL 01 DE ENERO AL 30 DE JUNIO DEL 2022
(Cifras en Pesos)

Página 1 de 1
22/07/2022

Fecha:

Concepto	Saldo Inicial	Cargos del Período	Abonos del Período	Saldo Final	Variación del Período
ACTIVO	40,419,196,153.72	3,603,233,711.15	3,104,336,427.61	40,818,093,437.26	498,897,283.54
ACTIVO CIRCULANTE	938,904,244.42	2,841,833,885.47	2,476,477,474.91	1,304,260,654.98	365,356,410.56
Efectivo y Equivalentes	938,779,130.90	2,552,001,767.25	2,398,290,241.05	1,092,490,657.10	153,711,526.20
Derechos a Recibir Efectivo o Equivalentes	125,113.52	19,247.75	19,247.75	125,113.52	0.00
Derechos a Recibir Bienes o Servicios	0.00	289,812,870.47	78,167,966.11	211,644,884.36	211,644,884.36
Inventarios	0.00	0.00	0.00	0.00	0.00
Almacenes	0.00	0.00	0.00	0.00	0.00
Estimación por Pérdida o Deterioro de Activos Circulantes	0.00	0.00	0.00	0.00	0.00
Otros Activos Circulantes	0.00	0.00	0.00	0.00	0.00
ACTIVO NO CIRCULANTE	39,380,291,909.30	761,393,925.68	627,858,952.70	39,513,832,782.28	133,540,872.98
Inversiones Financieras a Largo Plazo	0.00	0.00	0.00	0.00	0.00
Derechos a Recibir Efectivo o Equivalentes a Largo Plazo	118,291,888.08	1,044.00	0.00	118,292,932.08	1,044.00
Bienes Inmuebles, Infraestructura y Construcciones en Proceso	36,021,999,274.65	751,205,946.71	605,557,882.50	36,167,647,338.86	145,648,064.21
Bienes Muebles	320,953,907.71	4,150,900.00	16,259,135.23	308,845,672.48	(12,108,235.23)
Activos Intangibles	1,171,123.15	0.00	0.00	1,171,123.15	0.00
Depreciación, Deterioro y Amortización Acumulada de Bienes	0.00	0.00	0.00	0.00	0.00
Activos Diferidos	2,888,112,359.21	6,041,934.97	6,041,934.97	2,888,112,359.21	0.00
Estimación por Pérdida o Deterioro de Activos no Circulantes	0.00	0.00	0.00	0.00	0.00
Otros Activos no Circulantes	29,763,356.50	0.00	0.00	29,763,356.50	0.00

Lic. Ángel Carlos Torres Culebro
Secretario de Obras Públicas

Lic. Octavio Gutiérrez Suárez
Coordinador de Administración y Finanzas

“Bajo protesta de decir verdad declaramos que los Estados Financieros y sus notas, son razonablemente correctos y son responsabilidad del emisor”.



GOBIERNO CONSTITUCIONAL DEL ESTADO DE CHIAPAS
SECRETARÍA DE OBRAS PÚBLICAS

SISTEMA CONTABLE 2022
ESTADO DE CAMBIOS EN LA SITUACIÓN FINANCIERA
DEL 1o. DE ENERO AL 30 DE JUNIO DE 2022
(Cifras en Pesos)

Página 1 de 1
Fecha: 22/07/2022

Concepto	Origen	Aplicación
ACTIVO	12,108,235.23	511,005,518.77
Activo Circulante	0.00	365,356,410.56
Efectivo y Equivalentes	0.00	153,711,526.20
Derechos a Recibir Efectivo o Equivalentes	0.00	0.00
Derechos a Recibir Bienes o Servicios	0.00	211,644,884.36
Inventarios	0.00	0.00
Almacenes	0.00	0.00
Estimación por Pérdida o Deterioro de Activos Circulantes	0.00	0.00
Otros Activos Circulantes	0.00	0.00
Activo No Circulante	12,108,235.23	145,649,108.21
Inversiones Financieras a Largo Plazo	0.00	0.00
Derechos a Recibir Efectivo o Equivalentes a Largo Plazo	0.00	1,044.00
Bienes Inmuebles, Infraestructura y Construcciones en Proceso	0.00	145,648,064.21
Bienes Muebles	12,108,235.23	0.00
Activos Intangibles	0.00	0.00
Depreciación, Deterioro y Amortización Acumulada de Bienes	0.00	0.00
Activos Diferidos	0.00	0.00
Estimación por Pérdida o Deterioro de Activos no Circulantes	0.00	0.00
Otros Activos no Circulantes	0.00	0.00
PASIVO	335,062,332.17	474,294,626.30
Pasivo Circulante	335,062,332.17	474,117,214.17
Cuentas por Pagar a Corto Plazo	0.00	0.00
Documentos por Pagar a Corto Plazo	0.00	0.00
Porción a Corto Plazo de la Deuda Pública a Largo Plazo	0.00	0.00
Títulos y Valores a Corto Plazo	0.00	0.00
Pasivos Diferidos a Corto Plazo	0.00	0.00
Fondos y Bienes de Terceros en Garantía y/o Administración a Corto Plazo	20.37	0.00
Provisiones a Corto Plazo	0.00	0.00
Otros Pasivos a Corto Plazo	335,062,311.80	0.00
Activo No Circulante	0.00	177,412.13
Cuentas a Pagar a Largo Plazo	0.00	0.00
Documentos por Pagar a Largo Plazo	0.00	0.00
Deuda Pública a Largo Plazo	0.00	0.00
Pasivos Diferidos a Largo Plazo	0.00	153,923.24
Fondos y Bienes de Terceros en Garantía y/o Administración a Largo Plazo	0.00	23,488.89
Provisiones a Largo Plazo	0.00	0.00
HACIENDA PÚBLICA/PATRIMONIO	1,499,752,867.50	861,623,289.83
Hacienda Pública/Patrimonio Contribuido	0.00	0.00
Aportaciones	0.00	0.00
Donaciones de Capital	0.00	0.00
Actualización de la Hacienda Pública/Patrimonio	0.00	0.00
Hacienda Pública/Patrimonio Generado	1,499,752,867.50	861,623,289.83
Resultados del Ejercicio (Ahorro/Desahorro)	0.00	861,623,289.83
Resultados de Ejercicios Anteriores	1,487,721,787.53	0.00
Revalúos	12,031,079.97	0.00
Reservas	0.00	0.00
Rectificaciones de Resultados de Ejercicios Anteriores	0.00	0.00
Exceso o Insuficiencia en la Actualización de la Hacienda Pública/Patrimonio	0.00	0.00
Resultado por Posición Monetaria	0.00	0.00
Resultado por Tenencia de Activos no Monetarios	0.00	0.00

Lic. Ángel Carlos Torres Culebro

Secretario de Obras Públicas

Lic. Octavio Gutiérrez Suárez

Coordinador de Administración y Finanzas

"Bajo protesta de decir verdad declaramos que los Estados Financieros y sus notas, son razonablemente correctos y son responsabilidad del emisor".

SISTEMA CONTABLE 2022
ESTADO DE FLUJOS DE EFECTIVO
DEL 01 DE ENERO AL 30 DE JUNIO DE 2022
(Cifras en Pesos)

Concepto	2022	2021
Flujos de Efectivo de las Actividades de Operación		
Origen	746,298,876.33	1,728,735,955.86
Impuestos	0.00	0.00
Cuotas y Aportaciones de Seguridad Social	0.00	0.00
Contribuciones de Mejoras	0.00	0.00
Derechos	0.00	0.00
Productos	0.00	0.00
Aprovechamientos	0.00	0.00
Ingresos por Venta de Bienes y Prestación de Servicios	0.00	0.00
Participaciones, Aportaciones, Convenios, Incentivos Derivados de la Colaboración Fiscal y Fondos Distintos de Aportaciones	0.00	0.00
Transferencias, Asignaciones, Subsidios y Subvenciones, y Pensiones y Jubilaciones	0.00	0.00
Otros Orígenes de Operación	0.00	0.00
Aplicación	746,298,876.33	1,728,735,955.86
Servicios Personales	116,046,884.16	236,860,673.86
Materiales y Suministros	68,394,989.96	160,956,588.62
Servicios Generales	4,522,871.57	9,345,148.14
Transferencias Internas y Asignaciones al Sector Público	26,646,646.37	62,994,375.71
Transferencias al Resto del Sector Público	0.00	0.00
Subsidios y Subvenciones	0.00	0.00
Ayudas Sociales	223,236.69	2,752,490.24
Pensiones y Jubilaciones	0.00	0.00
Transferencias a Fideicomisos, Mandatos y Contratos Análogos	0.00	0.00
Transferencias a la Seguridad Social	0.00	0.00
Donativos	0.00	0.00
Transferencias al Exterior	0.00	0.00
Participaciones	0.00	0.00
Aportaciones	0.00	0.00
Convenios	0.00	0.00
Otras Aplicaciones de Operación	16,259,137.57	812,070.15
Flujos Netos de Efectivo de las Actividades de Operación	630,251,392.17	1,491,875,282.00
Flujos de Efectivo de las Actividades de Inversión		
Origen	1,512,494,193.25	558,715,823.72
Bienes Inmuebles, Infraestructura y Construcciones en Proceso	0.00	29,954,047.03
Bienes Muebles	12,741,325.75	0.00
Otros Orígenes de Inversión	1,499,752,867.50	528,761,776.69
Aplicación	1,849,802,365.09	2,570,796,056.84
Bienes Inmuebles, Infraestructura y Construcciones en Proceso	145,848,064.21	1,053,226,873.72
Bienes Muebles	633,090.52	4,462,736.46
Otras Aplicaciones de Inversión	1,703,921,210.36	1,513,106,446.66
Flujos Netos de Efectivo de las Actividades de Inversión	(337,308,171.84)	(2,012,000,233.12)
Flujos de Efectivo de las Actividades de Financiamiento		
Origen	345,144,697.74	80,334,175.64
Endeudamiento Neto	0.00	0.00
Interno	0.00	0.00
Externo	0.00	0.00
Otros Orígenes de Financiamiento	345,144,697.74	80,334,175.64
Aplicación	484,376,991.87	877,198.68
Servicios de la Deuda	0.00	0.00
Interno	0.00	0.00
Externo	0.00	0.00
Otras Aplicaciones de Financiamiento	484,376,991.87	877,198.68
Flujos Netos de Efectivo por Actividades de Financiamiento	(139,232,294.13)	79,456,976.96
Incremento/Disminución Neta en el Efectivo y Equivalentes al Efectivo	153,711,526.20	(440,747,974.16)
Efectivo y Equivalentes al Efectivo al Inicio del Ejercicio	938,779,130.90	1,379,527,105.06
Efectivo y Equivalentes al Efectivo al Fin del Ejercicio	1,092,490,657.10	938,779,130.90

Lic. Ángel Carlos Torres Culebro
Secretario de Obras Públicas

Lic. Octavio Gutiérrez Suárez
Coordinador de Administración y Finanzas

"Bajo protesta de decir verdad declaramos que los Estados Financieros y sus notas, son razonablemente correctos y son responsabilidad del emisor".



**GOBIERNO CONSTITUCIONAL DEL ESTADO DE CHIAPAS
SECRETARÍA DE OBRAS PÚBLICAS**

SISTEMA CONTABLE 2022

**ESTADO ANALÍTICO DE LA DEUDA Y OTROS PASIVOS
DEL 1o. DE ENERO AL 30 DE JUNIO DE 2022**

(Cifras en Pesos)

Página 1 de 1
22/07/2022

Fecha:

DENOMINACIÓN DE LAS DEUDAS	MONEDA DE CONTRATACIÓN	INSTITUCIÓN O PAÍS ACREEDOR	SALDO INICIAL DEL PERIODO	SALDO FINAL DEL PERIODO
DEUDA PÚBLICA				
Deuda Interna				
Corto Plazo				
Instituciones de Crédito			0.00	0.00
BBVA MEXICO, S.A.	Moneda Nacional	México	0.00	0.00
BANOBRAS, S.N.C.	Moneda Nacional	México	0.00	0.00
BANORTE, S.A.	Moneda Nacional	México	0.00	0.00
INTERACCIONES, S.A.	Moneda Nacional	México	0.00	0.00
SANTANDER, S.A.	Moneda Nacional	México	0.00	0.00
SCOTIABANK INVERLAT, S.A.	Moneda Nacional	México	0.00	0.00
Títulos y Valores	Moneda Nacional	México	0.00	0.00
Arrendamientos Financieros	Moneda Nacional	México	0.00	0.00
Deuda Externa			0.00	0.00
Organismos Financieros Internacionales			0.00	0.00
Deuda Bilateral			0.00	0.00
Títulos y Valores			0.00	0.00
Arrendamientos Financieros			0.00	0.00
Subtotal de Deuda Pública a Corto Plazo			0.00	0.00
Largo Plazo				
Instituciones de Crédito			0.00	0.00
BBVA MEXICO, S.A.	Moneda Nacional	México	0.00	0.00
BANOBRAS, S.N.C.	Moneda Nacional	México	0.00	0.00
BANORTE, S.A.	Moneda Nacional	México	0.00	0.00
SANTANDER, S.A.	Moneda Nacional	México	0.00	0.00
Títulos y Valores	Moneda Nacional	México	0.00	0.00
Arrendamientos Financieros	Moneda Nacional	México	0.00	0.00
Deuda Externa			0.00	0.00
Organismos Financieros Internacionales			0.00	0.00
Deuda Bilateral			0.00	0.00
Títulos y Valores			0.00	0.00
Arrendamientos Financieros			0.00	0.00
Subtotal de Deuda Pública a Largo Plazo			0.00	0.00
Total de Otros Pasivos			3,970,922,042.43	3,831,689,748.30
Total de Deuda Pública y Otros Pasivos			3,970,922,042.43	3,831,689,748.30

Lic. Ángel Carlos Torres Culebro

Secretario de Obras Públicas

Lic. Octavio Gutiérrez Suárez

Coordinador de Administración y Finanzas

“Bajo protesta de decir verdad declaramos que los Estados Financieros y sus notas, son razonablemente correctos y son responsabilidad del emisor”.



Gobierno Constitucional del Estado de Chiapas
Secretaría de Obras Públicas


Sistema Contable 2022
Notas de Memoria

Del 1o. de Enero al 30 de Junio de 2022

Página 1 de 1
Fecha: 22/07/2022

NOMBRE		2022
Cuentas de Orden Contables y Presupuestarias		
Contables		3,267,532,651.91
Valores		
Emisión de Obligaciones		
Avales y Garantías		2,245,715,374.38
Juicios		
Inversión Mediante Proyectos para Prestación de Servicios (PPS) y Similares		
Bienes Concesionados o en Comodato		489,065.58
Bienes Arqueológicos, Artísticos e Históricos en Custodia		
Presupuestarias		1,021,328,211.95
Cuentas de Ingresos		
Cuentas de Egresos		1,021,328,211.95

Lic. Octavio Gutiérrez Suárez
Coordinador de Administración y Finanzas


L.C.P. Javier Walter Avendaño Córdoba
Director de Presupuesto y Contabilidad

SECRETARÍA DE OBRAS PÚBLICAS

SISTEMA CONTABLE 2022

BALANZA DE COMPROBACIÓN MENSUAL

PERÍODO : JUNIO

Fecha:

CUESTA	SALDOS INICIALES	MOVIMIENTOS		SALDOS INICIALES	DEUDOR	ACREEDOR	NOMBRE	NÚMERO
		DEBE	HABER					

1113	497,057,288.49	382,424,088.47	265,966,858.82	613,514,518.14	Bancos/Dependencias y Otros			
1115	544,778,335.10	195,955,745.79	261,757,941.93	478,976,138.96	Fondos con Afectación Específica			
1122	125,113.52			125,113.52	Cuentas por Cobrar a Corto Plazo			
1123	(19,247.75)	19,247.75			Deudores Diversos por Cobrar a Corto Plazo			
1134	223,061,349.98	63,580,216.01	74,996,681.63	211,644,884.36	Anticipo a Contratistas por Obras Públicas a Corto Plazo			
1221	95,092,803.86			95,092,803.86	Documentos por Cobrar a Largo Plazo			
1222	23,200,128.22			23,200,128.22	Deudores Diversos a Largo Plazo			
1231	3,657,057.97			3,657,057.97	Terrenos			
1233	267,377,937.00			267,377,937.00	Edificios no Habitacionales			
1235	30,952,629,617.38	331,546,148.53	278,252,892.03	31,005,922,873.88	Construcciones en Proceso en Bienes de Dominio Público			
1236	4,890,453,263.83	2,913,209.54	2,677,003.36	4,890,689,470.01	Construcciones en Proceso en Bienes Propios			
1241	40,177,786.08			39,841,130.18	Mobiliario y Equipo de Administración			
1242	1,701,668.70			1,701,668.70	Mobiliario y Equipo Educativo y Recreativo			
1243	107,546,823.08			107,546,823.08	Equipo e Instrumental Médico y de Laboratorio			
1244	17,618,871.05	4,150,900.00	3,517,809.48	18,251,961.57	Vehículos y Equipo de Transporte			
1246	153,908,758.80			141,504,088.95	Maquinaria, Otros Equipos y Herramientas			
1251	920,824.15			920,824.15	Software			
1254	250,299.00			250,299.00	Licencias			
1271	169,238,164.62			169,238,164.62	Estudios, Formulación y Evaluación de Proyectos			
1274	1,355,776,250.05			1,355,776,250.05	Anticipos a Largo Plazo			
1279	1,363,097,944.54			1,363,097,944.54	Otros Activos Diferidos			
1293	29,763,356.50			29,763,356.50	Bienes en Comodato			
2111	83,374.59	12,262,175.92	14,161,025.06	1,982,223.73	Servicios Personales por Pagar a Corto Plazo			
2112	2,785,650.03	17,558,153.12	24,673,837.62	9,901,334.53	Proveedores por Pagar a Corto Plazo			
2113	845,589.03	474,953,898.81	474,233,423.30	125,113.52	Contratistas por Obras Públicas por Pagar a Corto Plazo			
2115		76.65			Transferencias Otorgadas por Pagar a Corto Plazo			
2117	27,768.49	8,363,522.40	8,466,725.44	130,971.53	Retenciones y Contribuciones por Pagar a Corto Plazo			
2119	230,509.87			343,884.42	Otras Cuentas por Pagar a Corto Plazo			
2162	31,153.54			31,156.92	Fondos en Administración a Corto Plazo			
2171	2,711,806.61			2,711,806.61	Provisión para Demandas y Juicios a Corto Plazo			



**GOBIERNO CONSTITUCIONAL DEL ESTADO DE CHIAPAS
SECRETARÍA DE OBRAS PÚBLICAS**

SISTEMA CONTABLE 2022

BALANZA DE COMPROBACIÓN MENSUAL

PERÍODO : JUNIO

Fecha:

Página 2 de 3
22/07/2022

CUENTA	DEUDOR	ACREEDOR	DEBE	HABER	DEUDOR	ACREEDOR
SALDOS INICIALES DEL 01 DE JUNIO DE 2022						
MOVIMIENTOS DEL MES						
SALDOS FINALES AL 30 DE JUNIO DE 2022						

NÚMERO	NOMBRE	DEUDOR	ACREEDOR	DEBE	HABER	DEUDOR	ACREEDOR
2199	Otros Pasivos Circulantes	407,176,196.90		229,411,294.14	157,297,409.04	335,062,311.80	
2211	Proveedores por Pagar a Largo Plazo	75,855,110.80				75,855,110.80	
2212	Contratistas por Obras Públicas por Pagar a Largo Plazo	1,645,882,060.23		18.96	828.12	1,645,882,060.23	
2249	Otros Pasivos Diferidos a Largo Plazo	1,548,460,489.35		14,840.96	45,981.29	1,548,461,298.51	
2252	Fondos en Administración a Largo Plazo	210,660,214.69				210,691,355.02	
2261	Provisión para Demandas y Juicios a Largo Plazo	511,120.68				511,120.68	
3121	Donaciones de Capital	3,130,296.99				3,130,296.99	
3221	Resultados de Ejercicios Anteriores	36,128,881,956.86			4,191,533.31	36,133,073,490.17	
3231	Revalúo de Bienes Inmuebles	219,966,299.92				219,966,299.92	
3232	Revalúo de Bienes Muebles	2,737,589.11				2,737,589.11	
3233	Revalúo de Bienes Intangibles	(50,542.55)				(50,542.55)	
3252	Cambios por Errores Contables	(2,705,436.85)				(2,705,436.85)	
3262	Operaciones Internas de Egresos	553,359,315.18		625,446.39	193,565,006.40	746,298,875.19	
4399	Otros Ingresos y Beneficios Varios	0.72		0.08	0.50	1.14	
5111	Remuneraciones al Personal de Carácter Permanente	26,723,767.65		6,365,237.60		33,079,005.25	
5112	Remuneraciones al Personal de Carácter Transitorio	10,943.39				10,943.39	
5113	Remuneraciones Adicionales y Especiales	11,830,921.19		2,547,737.65	40,525.74	14,338,133.10	
5114	Seguridad Social	6,838,300.59		2,227,791.55		9,066,092.14	
5115	Otras Prestaciones Sociales y Económicas	6,734,967.57		1,832,913.03		8,567,880.60	
5116	Pago de Estímulos a Servidores Públicos	3,214,253.04		118,682.44		3,332,935.48	
5121	Materiales de Administración, Emisión de Documentos y Artículos Oficiales	305,583.44		118,693.32		424,276.76	
5122	Alimentos y Utensilios	41,456.30		15,360.00		56,816.30	
5124	Materiales y Artículos de Construcción y de Reparación	8,645.16		2,126.28		10,771.44	
5126	Combustibles, Lubrificantes y Aditivos	399,922.56		3,596,218.51		3,996,141.07	
5129	Herramientas, Refacciones y Accesorios Menores	23,200.00		11,666.00		34,866.00	
5131	Servicios Básicos	933,066.21		425,452.32	7,188.00	1,351,330.53	
5132	Servicios de Arrendamiento	148,212.74		99,990.53		248,203.27	
5133	Servicios Profesionales, Científicos y Técnicos y Otros Servicios	112,159.64		25,142.84	782.84	136,519.64	
5134	Servicios Financieros, Bancarios y Comerciales	1,182,922.40				1,182,922.40	



SISTEMA CONTABLE 2022
 BALANZA DE COMPROBACIÓN MENSUAL

PERÍODO : JUNIO

Fecha:

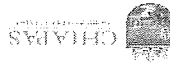
Página 3 de 3
 22/07/2022

Cuenta	Saldos Iniciales		Movimientos del mes		Saldos finales	
	DEUDOR	ACREEDOR	DEBE	HABER	DEUDOR	ACREEDOR

5135	207,001.50	60,734.99	60,734.99	267,736.49	207,001.50	60,734.99
5136	674,545.45	19,247.75	674,545.45	19,247.75	674,545.45	19,247.75
5137	19,247.75				19,247.75	
5138	2,614,992.71	18,577,075.99	18,577,075.99		2,614,992.71	18,577,075.99
5139	918,774.44				918,774.44	
5231	223,245.72	34.81	34.81	41.84	223,245.72	34.81
5518		16,259,135.23	16,259,135.23			16,259,135.23
5599	0.57	1.77	1.77		0.57	1.77
7331	2,245,715,374.38			2,245,715,374.38	2,245,715,374.38	
7341						
7631	489,065.58				489,065.58	
7641	489,065.58				489,065.58	
8211	2,034,061,103.36	489,065.58	2,034,061,103.36		2,034,061,103.36	489,065.58
8221	1,206,334,101.46			1,021,328,211.95	1,206,334,101.46	1,021,328,211.95
8231	499,882,479.62	38,470,478.71	213,735,018.07	218,183,969.43	499,882,479.62	38,470,478.71
8241	1,097,110.80		469,168,794.78	358,448,568.11	610,602,706.29	469,168,794.78
8251	4,225,210.50		548,372,208.75	543,523,066.62	5,946,253.93	548,372,208.75
8261	360,992,679.69		522,347,667.33	516,029,347.28	10,543,530.55	522,347,667.33
8271	45,119,316,546.22	4,074,640,888.83	289,364,639.84	221,797,488.82	428,559,830.71	4,074,640,888.83
SUMAS :		45,119,316,546.22	4,074,640,888.83	4,074,640,888.83	45,257,326,294.81	45,257,326,294.81

Lic. Octavio Gutiérrez Suárez
 Coordinador de Administración y Finanzas

L.C.P. Javier Avendaño Córdova
 Director de Presupuesto y Contabilidad



**GOBIERNO CONSTITUCIONAL DEL ESTADO DE CHIAPAS
SECRETARÍA DE OBRAS PÚBLICAS**

SISTEMA CONTABLE 2022

BALANZA DE COMPROBACIÓN ACUMULADA

PERÍODO : DEL 01 DE ENERO AL 30 DE JUNIO DE 2022

Fecha:

Cuenta	Saldos Iniciales		Movimientos del Mes		Saldos Finales	
	Deudor	Acreeedor	Debe	Haber	Deudor	Acreeedor

1113	Bancos/Dependencias y Otros	490,556,931.67	1,510,963,327.90	1,387,805,741.43	613,514,518.14	1,041,038,439.35
1115	Fondos con Afectación Específica	448,422,199.23	1,041,038,439.35	1,010,484,499.62	478,976,138.96	1,010,484,499.62
1122	Cuentas por Cobrar a Corto Plazo	125,113.52	1,044.00	19,247.75	125,113.52	1,044.00
1123	Deudores Diversos por Cobrar a Corto Plazo		1,044.00	19,247.75		1,044.00
1134	Anticipo a Contratistas por Obras Públicas a Corto Plazo	95,092,803.86	289,812,870.47	78,167,986.11	211,644,884.36	95,092,803.86
1221	Documentos por Cobrar a Largo Plazo					
1222	Deudores Diversos a Largo Plazo	23,199,084.22	1,044.00		23,200,128.22	23,200,128.22
1231	Terrenos	3,408,641.00	248,416.97		3,657,057.97	3,657,057.97
1233	Edificios no Habitacionales	255,595,274.00	11,782,663.00		267,377,937.00	267,377,937.00
1235	Construcciones en Proceso en Bienes de Dominio Público	30,873,343,243.55	735,460,509.47	602,880,879.14	31,005,922,873.88	735,460,509.47
1236	Construcciones en Proceso en Bienes Propios	4,889,652,116.10	3,714,357.27	2,677,003.36	4,890,689,470.01	3,714,357.27
1241	Mobiliario y Equipo de Administración	40,177,786.08		336,655.90	39,841,130.18	
1242	Mobiliario y Equipo Educativo y Recreativo	1,701,668.70		1,701,668.70		
1243	Equipo e Instrumental Médico y de Laboratorio	107,546,823.08		107,546,823.08		
1244	Vehículos y Equipo de Transporte	17,618,871.05	4,150,900.00	3,517,809.48	18,251,961.57	
1246	Maquinaria, Otros Equipos y Herramientas	153,908,758.80		12,404,669.85	141,504,088.95	
1251	Software	920,824.15		920,824.15		
1254	Licencias	250,299.00		250,299.00		
1271	Estudios, Formulación y Evaluación de Proyectos	169,238,164.62		169,238,164.62		
1274	Anticipos a Largo Plazo	1,355,776,250.05		1,355,776,250.05		
1279	Otros Activos Diferidos	1,363,097,944.54	6,041,934.97	6,041,934.97	1,363,097,944.54	
1293	Bienes en Comodato	29,763,356.50		29,763,356.50		
2111	Servicios Personales por Pagar a Corto Plazo	1,600,662.77	70,394,345.03	70,775,906.99	1,982,223.73	
2112	Proveedores por Pagar a Corto Plazo	200,529.92	23,078,917.37	32,779,721.98	9,901,334.53	
2113	Contratistas por Obras Públicas por Pagar a Corto Plazo	468,567,597.84	1,672,322,589.74	1,203,880,105.42	125,113.52	
2115	Transferencias Otorgadas por Pagar a Corto Plazo		224,794.51	224,794.51		
2117	Retenciones y Contribuciones por Pagar a Corto Plazo	14,872,086.97	27,523,241.09	12,782,125.65	130,971.53	
2119	Otras Cuentas por Pagar a Corto Plazo	1,359,864.40	1,591,604.58	575,624.60	343,884.42	
2162	Fondos en Administración a Corto Plazo	31,136.55		20.37	31,156.92	
2171	Provisión para Demandas y Juicios a Corto Plazo		2,711,806.61		2,711,806.61	

**GOBIERNO CONSTITUCIONAL DEL ESTADO DE CHIAPAS
SECRETARÍA DE OBRAS PÚBLICAS**

SISTEMA CONTABLE 2022

BALANZA DE COMPROBACIÓN ACUMULADA

PERÍODO : DEL 01 DE ENERO AL 30 DE JUNIO DE 2022

Fecha:

Página 2 de 3
22/07/2022

Cuenta	Saldos Iniciales		Movimientos del Mes		Saldos Finales	
	Deudor	Acceptor	Debe	Haber	Deudor	Acceptor

2199	Otros Pasivos Circulantes		887,368,936.22	1,222,431,248.02	335,062,311.80	
2211	Proveedores por Pagar a Largo Plazo	75,855,110.80			75,855,110.80	
2212	Contratistas por Obras Públicas por Pagar a Largo Plazo	1,645,882,060.23			1,645,882,060.23	
2249	Otros Pasivos Diferidos a Largo Plazo	1,548,615,221.75		683,665.70	1,548,461,298.51	
2252	Fondos en Administración a Largo Plazo	210,714,843.91	85,691.85	62,202.96	210,691,355.02	
2261	Provisión para Demandas y Juicios a Largo Plazo	511,120.68			511,120.68	
3121	Donaciones de Capital	3,130,296.99			3,130,296.99	
3211	Resultados del Ejercicio (Ahorro/Desahorro)	1,491,875,282.00	1,491,875,282.00			
3221	Resultados de Ejercicios Anteriores	34,645,351,702.64	10,881,529.25	1,498,603,316.78	36,133,073,490.17	
3231	Revaluo de Bienes Inmuebles	207,935,219.95		12,031,079.97	219,966,299.92	
3232	Revaluo de Bienes Muebles	2,737,589.11			2,737,589.11	
3233	Revaluo de Bienes Intangibles	(50,542.55)			(50,542.55)	
3252	Cambios por Errores Contables	(2,705,436.85)			(2,705,436.85)	
3262	Operaciones Internas de Egresos	4,201,715.89		750,500,591.08	746,298,875.19	
4399	Otros Ingresos y Beneficios Varios	0.97		2.11	1.14	
5111	Remuneraciones al Personal de Carácter Permanente	33,147,497.45	33,147,497.45	68,492.20	33,079,005.25	
5112	Remuneraciones al Personal de Carácter Transitorio	21,886.78		10,943.39	10,943.39	
5113	Remuneraciones Adicionales y Especiales	14,395,622.66		57,489.66	14,338,133.10	
5114	Seguridad Social	9,066,092.14		9,066,092.14	9,066,092.14	
5115	Otras Prestaciones Sociales y Económicas	8,584,592.53		16,711.93	8,567,880.60	
5116	Pago de Estímulos a Servidores Públicos	3,373,243.97		40,308.49	3,332,935.48	
5121	Materiales de Administración, Emisión de Documentos y Artículos Oficiales	438,184.64		13,907.88	424,276.76	
5122	Alimentos y Utensilios	56,816.30			56,816.30	
5124	Materiales y Artículos de Construcción y de Reparación	10,771.44			10,771.44	
5126	Combustibles, Lubrificantes y Aditivos	3,996,141.07			3,996,141.07	
5129	Herramientas, Refacciones y Accesorios Menores	34,866.00			34,866.00	
5131	Servicios Básicos	1,532,305.35		180,974.82	1,351,330.53	
5132	Servicios de Arrendamiento	248,203.27			248,203.27	
5133	Servicios Profesionales, Científicos y Técnicos y Otros Servicios	290,424.28		153,904.64	136,519.64	

[Handwritten signature]

[Handwritten mark]



**GOBIERNO CONSTITUCIONAL DEL ESTADO DE CHIAPAS
SECRETARÍA DE OBRAS PÚBLICAS**

SISTEMA CONTABLE 2022

BALANZA DE COMPROBACIÓN ACUMULADA

PERÍODO : DEL 01 DE ENERO AL 30 DE JUNIO DE 2022

Fecha:

22/07/2022
Página 3 de 3

Cuenta	NOMBRE	SALDOS INICIALES DEL 01 DE ENERO DE 2022		MOVIMIENTOS DEL MES		SALDOS FINALES AL 30 DE JUNIO DE 2022	
		DEUDOR	ACREEDOR	DEBE	HABER	DEUDOR	ACREEDOR

5134	Servicios Financieros, Bancarios y Comerciales			1,576,230.76	393,308.36	1,182,922.40	
5135	Servicios de Instalación, Reparación, Mantenimiento y Conservación			519,212.50	251,476.01	267,736.49	
5136	Servicios de Comunicación Social y Publicidad			1,349,090.90		1,349,090.90	
5137	Servicios de Traslado y Viáticos			19,247.75	19,247.75		
5138	Servicios Oficiales			21,192,068.70		21,192,068.70	
5139	Otros Servicios Generales			918,774.44		918,774.44	
5231	Subsidios			224,016.60	777.91	223,238.69	
5518	Disminución de Bienes por Pérdida u Obsolescencia			16,259,135.23		16,259,135.23	
5599	Otros Gastos Varios			2.34		2.34	
7331	Fianzas y Garantías Recibidas por Deudas a Cobrar	2,245,715,374.38				2,245,715,374.38	
7341	Fianzas y Garantías Recibidas		2,245,715,374.38				2,245,715,374.38
7631	Bienes Bajo Contrato en Comodato				489,065.58		489,065.58
7641	Contrato de Comodato por Bienes		489,065.58				489,065.58
8211	Presupuesto de Egresos Aprobado			2,034,061,103.36		2,034,061,103.36	
8221	Presupuesto de Egresos por Ejercer			3,142,337,088.65		3,142,337,088.65	
8231	Modificaciones al Presupuesto de Egresos Aprobado			486,499,259.52		486,499,259.52	
8241	Presupuesto de Egresos Comprometido			2,206,421,552.65		2,206,421,552.65	
8251	Presupuesto de Egresos Devengado			1,571,757,094.73		1,571,757,094.73	
8261	Presupuesto de Egresos Ejercido			1,543,579,095.58		1,543,579,095.58	
8271	Presupuesto de Egresos Pagado			978,240,020.96		978,240,020.96	
SUMAS :		42,565,400,593.68	42,565,400,593.68	17,839,708,487.78	17,839,708,487.78	42,565,400,593.68	42,565,400,593.68
						45,257,325,294.81	45,257,325,294.81

Lic. Octavio Gutiérrez Suárez

Coordinador de Administración y Finanzas

L.C.P. Javier Walter Avendaño Córdova

Director de Presupuesto y Contabilidad

NUMERO DE CUENTA	DESCRIPCIÓN	REGISTRO	ANÁLISIS	
		PRESUPUESTAL	IMPORTE	%

3262	Operaciones Internas de Egresos	2,034,061,103.36	100.00	100.00
------	---------------------------------	------------------	--------	--------

8211	Presupuesto de Egresos Aprobado	42,919,430.07	100.00	
------	---------------------------------	---------------	--------	--

8231	Modificaciones al Presupuesto de Egresos Aprobado	610,602,706.29	29.40	
------	---	----------------	-------	--

8241	Presupuesto de Egresos Comprometido	5,946,253.93	0.29	
------	-------------------------------------	--------------	------	--

8251	Presupuesto de Egresos Devengado	10,543,530.55	0.51	0.80
------	----------------------------------	---------------	------	------

8261	Presupuesto de Egresos Ejercido	428,559,830.71	20.63	1.41
------	---------------------------------	----------------	-------	------

8271	Presupuesto de Egresos Pagado	1,021,328,211.95	49.17	57.42
------	-------------------------------	------------------	-------	-------

8221	Presupuesto de Egresos por Ejercer			
------	------------------------------------	--	--	--

	Saldo de Egresos del Presupuesto			40.37
--	----------------------------------	--	--	-------

				301,249,260.00
--	--	--	--	----------------

				301,249,260.00
--	--	--	--	----------------

	Análisis del Saldo			40.37
--	--------------------	--	--	-------

	Bancos			
--	--------	--	--	--

1113	Bancos/Dependencias y Otros	610,557,449.28		81.81
------	-----------------------------	----------------	--	-------

1114	Inversiones Temporales (hasta 3 meses)			
------	--	--	--	--

1121	Inversiones Financieras de Corto Plazo			
------	--	--	--	--

	Otras Cuentas			
--	---------------	--	--	--

				(309,308,189.28)
--	--	--	--	------------------

				-41.45
--	--	--	--	--------

	Cuentas de Activo			
--	-------------------	--	--	--

1111	Efectivo			
------	----------	--	--	--

1115	Fondos con Afectación Específica			
------	----------------------------------	--	--	--

1116	Depósitos de Fondos de Terceros en Garantía y/o Administración			
------	--	--	--	--

1119	Otros Efectivos y Equivalentes			
------	--------------------------------	--	--	--

				38,054,784.61
--	--	--	--	---------------

				38,054,784.61
--	--	--	--	---------------

--	--	--	--	--

--	--	--	--	--

--	--	--	--	--

--	--	--	--	--

--	--	--	--	--

--	--	--	--	--

--	--	--	--	--

--	--	--	--	--

--	--	--	--	--

--	--	--	--	--

Número de Cuenta	Descripción	Registro Presupuestal		Análisis	
		%	Autorizado	%	Importe

1122	Cuentas por Cobrar a Corto Plazo				
1123	Deudores Diversos por Cobrar a Corto Plazo				
1126	Préstamos Otorgados a Corto Plazo				
1129	Otros Derechos a Recibir Efectivo o Equivalentes a Corto Plazo				
1131	Anticipos a proveedores por adquisición de bienes y prestación de servicios a corto plazo				
1132	Anticipos a Proveedores por Adquisición de Bienes Inmuebles y Muebles a Corto Plazo				
1133	Anticipos a Proveedores por Adquisición de Bienes Intangibles a Corto Plazo				
1134	Anticipos a Contratistas por Obras a Corto Plazo				
1279	Otros Activos Diferidos				
2111	Cuentas de Pasivo				
2112	Servicios Personales por Pagar a Corto Plazo			1,927,987.58	
2113	Proveedores por Pagar a Corto Plazo			9,897,999.29	
2114	Contratistas por Obras Públicas por Pagar a Corto Plazo				
2115	Participaciones y Aportaciones por Pagar a Corto Plazo				
2117	Transferencias Otorgadas por Pagar a Corto Plazo				
2119	Retenciones y Contribuciones por Pagar a Corto Plazo			130,793.27	
2164	Otras Cuentas por Pagar a Corto Plazo			343,883.15	
2166	Fondos de Fideicomisos, Mandatos y Contratos Análogos a Corto Plazo				
2171	Valores y Bienes en Garantía a Corto Plazo				
2199	2171.- Provisión para Demandas y Juicios a Corto Plazo. Otros Pasivos Circulantes				335,062,311.80
				<u>347,362,975.09</u>	

GOBIERNO CONSTITUCIONAL DEL ESTADO DE CHIAPAS
SECRETARÍA DE OBRAS PÚBLICAS

SISTEMA CONTABLE 2022
ANALITICO DE APLICACION Y DISPONIBILIDAD DEL PRESUPUESTO DE EGRESOS
DEL 1o. DE ENERO AL 30 DE JUNIO DEL 2022

Fecha:

NUMERO DE CUENTA	DESCRIPCIÓN	AUTORIZADO		ANÁLISIS	IMPORTE	%
		REGISTRO PRESUPUESTAL	%			
INTEGRACIÓN FINANCIERA						

4319	Ingresos del Año en Curso			1.14		
	Otros ingresos financieros					
4393	Diferencias por Tipo de Cambio a Favor en Efectivo y Equivalentes					
4399	Otros Ingresos y Beneficios Varios			1.14		
5593	Egresos de Año en Curso			2.34		
	Bonificaciones y Descuentos Otorgados					
5595	Diferencias de Cotizaciones Negativas en Valores Negociables					
5599	Otros Gastos Varios			2.34		

Lic. Angel Carlos Torres Culebro
Secretario de Obras Públicas

Lic. Octavio Gutiérrez Suárez
Coordinador de Administración y Finanzas

**SISTEMA CONTABLE 2022
INTEGRACIÓN DEL PRESUPUESTO**

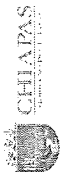
PERÍODO : AL 30 DE JUNIO DEL 2022

Fecha:

Página 1 de 2
22/07/2022

NUM. DE CUENTA	NOMBRE	IMPORTE
8251	Presupuesto de Egresos Devengado	5,946,253.93
8261	Presupuesto de Egresos Ejercido	10,543,530.55
8271	Presupuesto de Egresos Pagado	428,559,830.71
	TOTAL	445,049,615.19
	Análisis de la Integración	445,049,615.19
1134	Anticipo a Contratistas por Obras Públicas a Corto Plazo	211,644,884.36
1235	Construcciones en Proceso en Bienes de Dominio Público	132,579,630.33
1236	Construcciones en Proceso en Bienes Propios	1,037,353.91
5111	Remuneraciones al Personal de Carácter Permanente	33,079,005.25
5112	Remuneraciones al Personal de Carácter Transitorio	10,943.39
5113	Remuneraciones Adicionales y Especiales	14,338,133.10
5114	Seguridad Social	9,066,092.14
5115	Otras Prestaciones Sociales y Económicas	8,567,880.60
5116	Pago de Estímulos a Servidores Públicos	3,332,935.48
5121	Materiales de Administración, Emisión de Documentos y Artículos Oficiales	424,276.76
5122	Alimentos y Utensilios	56,816.30
5124	Materiales y Artículos de Construcción y de Reparación	10,771.44
5126	Combustibles, Lubricantes y Aditivos	3,996,141.07
5129	Herramientas, Refacciones y Accesorios menores	34,866.00
5131	Servicios Básicos	1,351,330.53
5132	Servicios de Arrendamiento	248,203.27
5133	Servicios Profesionales, Científicos y Técnicos y Otros Servicios	136,519.64
5134	Servicios Financieros, Bancarios y Comerciales	1,182,922.40
5135	Servicios de Instalación, Reparación, Mantenimiento y Conservación	267,736.49
5136	Servicios de Comunicación Social y Publicidad	1,349,090.90
5138	Servicios Oficiales	21,192,068.70
5139	Otros Servicios Generales	918,774.44
5231	Subsidios	223,238.69
5591	Gastos de Ejercicios Anteriores	
5599	Otros Gastos Varios	
5611	Construcción de Bienes no Capitalizable	





GOBIERNO CONSTITUCIONAL DEL ESTADO DE CHIAPAS
SECRETARÍA DE OBRAS PÚBLICAS

SISTEMA CONTABLE 2022
INTEGRACIÓN DEL PRESUPUESTO

Página 2 de 2
22/07/2022

PERÍODO : AL 30 DE JUNIO DEL 2022

Fecha:

NUM. DE CUENTA	NOMBRE	IMPORTE
----------------	--------	---------

Lic. Octavio Gutiérrez Suárez
Coordinador de Administración y Finanzas

L.C.P. Javier Walter Avendaño Córdoba
Director de Presupuesto y Contabilidad

SECRETARÍA DE OBRAS PÚBLICAS
 SISTEMA CONTABLE 2022
 VARIACIÓN EN CUENTAS DE BALANCE

PERÍODO : PRACTICADO AL 30 DE JUNIO DEL 2022

NÚMERO	NOMBRE	SALDOS		VARIACIÓN	
		AL 31 DE DICIEMBRE DE 2021	AL 30 DE JUNIO DEL 2022	ACTIVO	PASIVO Y HACIENDA PÚBLICA
1113	Bancos/Dependencias y Otros	490,356,931.67	613,514,518.14	123,157,586.47	
1115	Fondos con Afectación Específica	448,422,199.23	478,976,138.96	30,553,939.73	
1122	Cuentas por Cobrar a Corto Plazo	125,113.52	125,113.52		
1134	Anticipo a Contratistas por Obras Públicas a Corto Plazo		211,644,884.36	211,644,884.36	
1221	Documentos por Cobrar a Largo Plazo	95,092,803.86	95,092,803.86		
1222	Deudores Diversos a Largo Plazo	23,199,084.22	23,200,128.22	1,044.00	
1231	Terrenos	3,408,641.00	3,657,057.97	248,416.97	
1233	Edificios no Habitacionales	255,595,274.00	267,377,937.00	11,782,663.00	
1235	Construcciones en Proceso en Bienes de Dominio Público	30,873,343,243.55	31,005,922,873.88	132,579,630.33	
1236	Construcciones en Proceso en Bienes Propios	4,889,652,116.10	4,890,689,470.01	1,037,353.91	
1241	Mobiliario y Equipo de Administración	40,177,786.08	39,841,130.18	(336,655.90)	
1242	Mobiliario y Equipo Educativo y Recreativo	1,701,668.70	1,701,668.70		
1243	Equipo e Instrumental Médico y de Laboratorio	107,546,823.08	107,546,823.08		
1244	Vehículos y Equipo de Transporte	17,618,871.05	18,251,961.57	633,090.52	
1246	Maquinaría, Otros Equipos y Herramientas	153,908,758.80	141,504,088.95	(12,404,669.85)	
1251	Software	920,824.15	920,824.15		
1254	Licencias	250,299.00	250,299.00		
1271	Estudios, Formulación y Evaluación de Proyectos	169,238,164.62	169,238,164.62		
1274	Anticipos a Largo Plazo	1,355,776,250.05	1,355,776,250.05		
1279	Otros Activos Diferidos	1,363,097,944.54	1,363,097,944.54		
1293	Bienes en Comodato	29,763,356.50	29,763,356.50		
2111	Servicios Personales por Pagar a Corto Plazo	1,600,662.77	1,982,223.73	381,560.96	
2112	Proveedores por Pagar a Corto Plazo	200,529.92	9,901,334.53	9,700,804.61	
2113	Contratistas por Obras Públicas por Pagar a Corto Plazo	468,567,597.84	125,113.52	(468,442,484.32)	
2117	Retenciones y Contribuciones por Pagar a Corto Plazo	14,872,086.97	130,971.53	(14,741,115.44)	

B

SECRETARÍA DE OBRAS PÚBLICAS
 SISTEMA CONTABLE 2022
 VARIACIÓN EN CUENTAS DE BALANCE

PERÍODO : PRACTICADO AL 30 DE JUNIO DEL 2022

NÚMERO	NOMBRE	SALDOS		VARIACIÓN	
		AL 31 DE DICIEMBRE DE 2021	AL 30 DE JUNIO DEL 2022	ACTIVO	PASIVO Y HACIENDA PÚBLICA

2119	Otras Cuentas por Pagar a Corto Plazo	1,359,864.40	343,884.42		(1,015,979.98)	16
2162	Fondos en Administración a Corto Plazo	31,136.55	31,156.92		20.37	17
2171	Provisión para Demandas y Juicios a Corto Plazo	2,711,806.61	2,711,806.61			
2199	Otros Pasivos Circulantes		335,062,311.80	335,062,311.80	335,062,311.80	18
2211	Proveedores por Pagar a Largo Plazo	75,855,110.80	75,855,110.80			
2212	Contratistas por Otras Públicas por Pagar a Largo Plazo	1,645,882,060.23	1,645,882,060.23			
2249	Otros Pasivos Diferidos a Largo Plazo	1,548,615,221.75	1,548,461,298.51		(153,923.24)	19
2252	Fondos en Administración a Largo Plazo	210,714,843.91	210,691,355.02		(23,488.89)	20
2261	Provisión para Demandas y Juicios a Largo Plazo	511,120.68	511,120.68			
3121	Donaciones de Capital	3,130,296.99	3,130,296.99			
3211	Resultados del Ejercicio (Ahorro/Desahorro)	1,491,875,282.00	630,251,992.17		(861,623,289.83)	21
3221	Resultados de Ejercicios Anteriores	34,645,351,702.64	36,133,073,490.17		1,487,721,787.53	22
3231	Revalúo de Bienes Inmuebles	207,935,219.95	219,966,299.92		12,031,079.97	23
3232	Revalúo de Bienes Muebles	2,737,589.11	2,737,589.11			
3233	Revalúo de Bienes Intangibles	(50,542.55)	(50,542.55)			
3252	Cambios por Errores Contables	(2,705,436.85)	(2,705,436.85)			
TOTALES		40,319,196,153.72	40,818,093,437.26	498,897,283.54	498,897,283.54	

Lic. Octavio Gutiérrez Suárez
 Coordinador de Administración y Finanzas

L.C.P. Javier Walter Avendaño Gordova
 Director de Presupuesto y Contabilidad



**GOBIERNO CONSTITUCIONAL DEL ESTADO DE CHIAPAS
SECRETARÍA DE OBRAS PÚBLICAS**

SISTEMA CONTABLE 2022

**ESTADO ANALÍTICO DE INGRESOS
DEL 1o. DE ENERO AL 30 DE JUNIO DE 2022**

Página 1 de 1
22/07/2022

Fecha:

RUBRO DE INGRESOS	INGRESO			RECAUDADO	DIFERENCIA (RECAUDADO - ESTIMADO)
	ESTIMADO	AMPLIACIONES Y REDUCCIONES	MODIFICADO		
Impuestos	0.00	0.00	0.00	0.00	0.00
Cuotas y Aportaciones de Seguridad Social	0.00	0.00	0.00	0.00	0.00
Contribuciones de Mejoras	0.00	0.00	0.00	0.00	0.00
Derechos	0.00	0.00	0.00	0.00	0.00
Productos	0.00	0.00	0.00	0.00	0.00
Aprovechamientos	0.00	0.00	0.00	0.00	0.00
Ingresos por Venta de Bienes, Prestación de Servicios y Otros	0.00	0.00	0.00	0.00	0.00
Ingresos	0.00	0.00	0.00	0.00	0.00
Participaciones, Aportaciones, Convenios, Incentivos Derivados de la Colaboración Fiscal y Fondos Distintos de Aportaciones	0.00	0.00	0.00	0.00	0.00
Transferencias, Asignaciones, Subsidios y Subvenciones, y Pensiones y Jubilaciones	0.00	0.00	0.00	0.00	0.00
Ingresos Derivados de Financiamientos	0.00	0.00	0.00	0.00	0.00
Total	0.00	0.00	0.00	0.00	0.00
Ingresos Excedentes				0.00	0.00

RUBRO DE INGRESOS	INGRESO			RECAUDADO	DIFERENCIA (RECAUDADO - ESTIMADO)
	ESTIMADO	AMPLIACIONES Y REDUCCIONES	MODIFICADO		
Ingresos del Poder Ejecutivo Federal o Estatal y de los Municipios	0.00	0.00	0.00	0.00	0.00
Impuestos	0.00	0.00	0.00	0.00	0.00
Cuotas y Aportaciones de Seguridad Social	0.00	0.00	0.00	0.00	0.00
Contribuciones de Mejoras	0.00	0.00	0.00	0.00	0.00
Derechos	0.00	0.00	0.00	0.00	0.00
Productos	0.00	0.00	0.00	0.00	0.00
Aprovechamientos	0.00	0.00	0.00	0.00	0.00
Participaciones, Aportaciones, Convenios, Incentivos Derivados de la Colaboración Fiscal y Fondos Distintos de Aportaciones	0.00	0.00	0.00	0.00	0.00
Transferencias, Asignaciones, Subsidios y Subvenciones, y Pensiones y Jubilaciones	0.00	0.00	0.00	0.00	0.00
Ingresos de los Entes públicos de los Poderes Legislativo y Judicial, de los Organos Autónomos y del Sector Paraestatal o Paramunicipal, así como de las Empresas Productivas del Estado	0.00	0.00	0.00	0.00	0.00
Cuotas y Aportaciones de Seguridad Social	0.00	0.00	0.00	0.00	0.00
Productos	0.00	0.00	0.00	0.00	0.00
Ingresos por Venta de Bienes, Prestación de Servicios y Otros Ingresos	0.00	0.00	0.00	0.00	0.00
Transferencias, Asignaciones, Subsidios y Subvenciones, y Pensiones y Jubilaciones	0.00	0.00	0.00	0.00	0.00
Ingresos Derivados de Financiamiento	0.00	0.00	0.00	0.00	0.00
Ingresos Derivados de Financiamientos	0.00	0.00	0.00	0.00	0.00
Total	0.00	0.00	0.00	0.00	0.00
Ingresos Excedentes				0.00	0.00

NO APLICA



**GOBIERNO CONSTITUCIONAL DEL ESTADO DE CHIAPAS
SECRETARÍA DE OBRAS PÚBLICAS**

SISTEMA CONTABLE 2022

ESTADO ANALÍTICO DE INGRESOS/CON RECURSOS DEL EJERCICIO

DEL 1o. DE ENERO AL 30 DE JUNIO DE 2022

Página 1 de 1
22/07/2022

Fecha:

RUBRO DE INGRESOS	INGRESO			RECAUDADO	DIFERENCIA (RECAUDADO - ESTIMADO)
	ESTIMADO	AMPLIACIONES Y REDUCCIONES	MODIFICADO		
Impuestos	0.00	0.00	0.00	0.00	0.00
Cuotas y Aportaciones de Seguridad Social	0.00	0.00	0.00	0.00	0.00
Contribuciones de Mejoras	0.00	0.00	0.00	0.00	0.00
Derechos	0.00	0.00	0.00	0.00	0.00
Productos	0.00	0.00	0.00	0.00	0.00
Aprovechamientos	0.00	0.00	0.00	0.00	0.00
Ingresos por Venta de Bienes, Prestación de Servicios y Otros	0.00	0.00	0.00	0.00	0.00
Ingresos	0.00	0.00	0.00	0.00	0.00
Participaciones, Aportaciones, Convenios, Incentivos Derivados de la Colaboración Fiscal y Fondos Distintos de Aportaciones	0.00	0.00	0.00	0.00	0.00
Transferencias, Asignaciones, Subsidios y Subvenciones, y Pensiones y Jubilaciones	0.00	0.00	0.00	0.00	0.00
Ingresos Derivados de Financiamientos	0.00	0.00	0.00	0.00	0.00
Total	0.00	0.00	0.00	0.00	0.00
Ingresos Excedentes				0.00	0.00

RUBRO DE INGRESOS	INGRESO			RECAUDADO	DIFERENCIA (RECAUDADO - ESTIMADO)
	ESTIMADO	AMPLIACIONES Y REDUCCIONES	MODIFICADO		
Ingresos del Poder Ejecutivo Federal o Estatal y de los Municipios	0.00	0.00	0.00	0.00	0.00
Impuestos	0.00	0.00	0.00	0.00	0.00
Cuotas y Aportaciones de Seguridad Social	0.00	0.00	0.00	0.00	0.00
Contribuciones de Mejoras	0.00	0.00	0.00	0.00	0.00
Derechos	0.00	0.00	0.00	0.00	0.00
Productos	0.00	0.00	0.00	0.00	0.00
Aprovechamientos	0.00	0.00	0.00	0.00	0.00
Participaciones, Aportaciones, Convenios, Incentivos Derivados de la Colaboración Fiscal y Fondos Distintos de Aportaciones	0.00	0.00	0.00	0.00	0.00
Transferencias, Asignaciones, Subsidios y Subvenciones, y Pensiones y Jubilaciones	0.00	0.00	0.00	0.00	0.00
Ingresos de los Entes públicos de los Poderes Legislativo y Judicial, de los Organos Autónomos y del Sector Paraestatal o Paramunicipal, así como de las Empresas Productivas del Estado	0.00	0.00	0.00	0.00	0.00
Cuotas y Aportaciones de Seguridad Social	0.00	0.00	0.00	0.00	0.00
Productos	0.00	0.00	0.00	0.00	0.00
Ingresos por Venta de Bienes, Prestación de Servicios y Otros Ingresos	0.00	0.00	0.00	0.00	0.00
Transferencias, Asignaciones, Subsidios y Subvenciones, y Pensiones y Jubilaciones	0.00	0.00	0.00	0.00	0.00
Ingresos Derivados de Financiamiento	0.00	0.00	0.00	0.00	0.00
Ingresos Derivados de Financiamientos	0.00	0.00	0.00	0.00	0.00
Total	0.00	0.00	0.00	0.00	0.00
Ingresos Excedentes				0.00	0.00

NO APLICA



**GOBIERNO CONSTITUCIONAL DEL ESTADO DE CHIAPAS
SECRETARÍA DE OBRAS PÚBLICAS**

SISTEMA CONTABLE 2022

ESTADO ANALÍTICO DE INGRESOS/CON RECURSOS DE AÑOS ANTERIORES

DEL 1o. DE ENERO AL 30 DE JUNIO DE 2022

Página 1 de 1
22/07/2022

Fecha:

RUBRO DE INGRESOS	ESTIMADO		INGRESO MODIFICADO		DEVENGADO	RECAUDADO	DIFERENCIA (RECAUDADO - ESTIMADO)
	AMPLIACIONES Y REDUCCIONES	ESTIMADO	AMPLIACIONES Y REDUCCIONES	MODIFICADO			
Impuestos		0.00		0.00		0.00	0.00
Cuotas y Aportaciones de Seguridad Social		0.00		0.00		0.00	0.00
Contribuciones de Mejoras		0.00		0.00		0.00	0.00
Derechos		0.00		0.00		0.00	0.00
Productos		0.00		0.00		0.00	0.00
Aprovechamientos		0.00		0.00		0.00	0.00
Ingresos por Venta de Bienes, Prestación de Servicios y Otros		0.00		0.00		0.00	0.00
Ingresos		0.00		0.00		0.00	0.00
Participaciones, Aportaciones, Convenios, Incentivos Derivados de la Colaboración Fiscal y Fondos Distintos de Aportaciones		0.00		0.00		0.00	0.00
Transferencias, Asignaciones, Subsidios y Subvenciones, y Pensiones y Jubilaciones		0.00		0.00		0.00	0.00
Ingresos Derivados de Financiamientos		0.00		0.00		0.00	0.00
Total		0.00		0.00		0.00	0.00
Ingresos Excedentes							0.00

RUBRO DE INGRESOS	ESTIMADO		INGRESO MODIFICADO		DEVENGADO	RECAUDADO	DIFERENCIA (RECAUDADO - ESTIMADO)
	AMPLIACIONES Y REDUCCIONES	ESTIMADO	AMPLIACIONES Y REDUCCIONES	MODIFICADO			
Ingresos de los Entes Públicos Federal o Estatal y de los Municipios		0.00		0.00		0.00	0.00
Impuestos		0.00		0.00		0.00	0.00
Cuotas y Aportaciones de Seguridad Social		0.00		0.00		0.00	0.00
Contribuciones de Mejoras		0.00		0.00		0.00	0.00
Derechos		0.00		0.00		0.00	0.00
Productos		0.00		0.00		0.00	0.00
Aprovechamientos		0.00		0.00		0.00	0.00
Participaciones, Aportaciones, Convenios, Incentivos Derivados de la Colaboración Fiscal y Fondos Distintos de Aportaciones		0.00		0.00		0.00	0.00
Transferencias, Asignaciones, Subsidios y Subvenciones, y Pensiones y Jubilaciones		0.00		0.00		0.00	0.00
Ingresos de los Entes Públicos de los Poderes Legislativo y Judicial, de los Organos Autónomos y del Sector Paraestatal o Paramunicipal, así como de las Empresas Productivas del Estado		0.00		0.00		0.00	0.00
Cuotas y Aportaciones de Seguridad Social		0.00		0.00		0.00	0.00
Productos		0.00		0.00		0.00	0.00
Ingresos por Venta de Bienes, Prestación de Servicios y Otros		0.00		0.00		0.00	0.00
Ingresos		0.00		0.00		0.00	0.00
Transferencias, Asignaciones, Subsidios y Subvenciones, y Pensiones y Jubilaciones		0.00		0.00		0.00	0.00
Ingresos Derivados de Financiamiento		0.00		0.00		0.00	0.00
Ingresos Derivados de Financiamientos		0.00		0.00		0.00	0.00
Total		0.00		0.00		0.00	0.00
Ingresos Excedentes							0.00

NO APLICA



SISTEMA CONTABLE 2022
ENDEUDAMIENTO NETO
DEL 1o. DE ENERO AL 30 DE JUNIO DE 2022

Fecha:

IDENTIFICACIÓN DE CRÉDITO O INSTRUMENTO	CONTRATACIÓN/ COLOCACIÓN	AMORTIZACIÓN	ENDEUDAMIENTO NETO
CRÉDITOS BANCARIOS			

TOTAL CRÉDITOS BANCARIOS

OTROS INSTRUMENTOS DE DEUDA

NO APLICA

TOTAL OTROS INSTRUMENTOS DE DEUDA
TOTAL

Lic. Ángel Carlos Torres Culebro
Secretario de Obras Públicas

Lic. Octavio Gutiérrez Suárez
Coordinador de Administración y Finanzas

"Bajo protesta de decir verdad declaramos que los Estados Financieros y sus notas, son razonablemente correctos y son responsabilidad del emisor".



Gobierno Constitucional del Estado de Chiapas
Secretaría de Obras Públicas

Sistema Contable 2022
Intereses de la Deuda
del 1o. de Enero al 30 de Junio de 2022

Página 1 de 1
22/07/2022

Fecha:

IDENTIFICACIÓN DE CRÉDITO O INSTRUMENTO	DEVENGADO	PAGADO
CRÉDITOS BANCARIOS		

TOTAL DE INTERESES DE CRÉDITOS BANCARIOS

OTROS INSTRUMENTOS DE DEUDA

TOTAL DE INTERESES DE OTROS INSTRUMENTOS DE DEUDA

TOTAL

NO APLICA

Lic. Ángel Carlos Torres Culebro
Secretario de Obras Públicas

Lic. Octavio Gutiérrez Suárez
Coordinador de Administración y Finanzas

"Bajo protesta de decir verdad declaramos que los Estados Financieros y sus notas, son razonablemente correctos y son responsabilidad del emisor".



GOBIERNO CONSTITUCIONAL DEL ESTADO DE CHIAPAS
SECRETARÍA DE OBRAS PÚBLICAS

SISTEMA CONTABLE 2022

INDICADORES DE POSTURA FISCAL

DEL 1o. DE ENERO AL 30 DE JUNIO DE 2022

Página 1 de 1
22/07/2022

Fecha:

CONCEPTO	ESTIMADO	DEVENGADO	PAGADO
I. Ingresos Presupuestarios	0.00	0.00	0.00
Ingresos del Gobierno de la Entidad Federativa	0.00	0.00	0.00
Ingresos del Sector Paraestatal	0.00	0.00	0.00
II. Egresos Presupuestarios	0.00	0.00	0.00
Egresos del Gobierno de la Entidad Federativa	0.00	0.00	0.00
Egresos del Sector Paraestatal	0.00	0.00	0.00
III. Balance Presupuestario (Superávit o Déficit) (III = I - II)	0.00	0.00	0.00

CONCEPTO	ESTIMADO	DEVENGADO	PAGADO
III. Balance Presupuestario (Superávit o Déficit)	0.00	0.00	0.00
IV. Intereses, Comisiones y Gastos de la Deuda	0.00	0.00	0.00
V. Balance Primario (Superávit o Déficit) (V = III - IV)	0.00	0.00	0.00

CONCEPTO	ESTIMADO	DEVENGADO	PAGADO
A. Financiamiento	0.00	0.00	0.00
B. Amortización de la Deuda	0.00	0.00	0.00
C. Endeudamiento o Desendeudamiento (C= A - B)	0.00	0.00	0.00

NO APLICA



GOBIERNO CONSTITUCIONAL DEL ESTADO DE CHIAPAS
SECRETARÍA DE OBRAS PÚBLICAS

SISTEMA CONTABLE 2022

INDICADORES DE POSTURA FISCAL / CON RECURSOS DEL EJERCICIO

DEL 1o. DE ENERO AL 30 DE JUNIO DE 2022

Página 1 de 1
22/07/2022

Fecha:

CONCEPTO	ESTIMADO	DEVENGADO	PAGADO
I. Ingresos Presupuestarios	0.00	0.00	0.00
Ingresos del Gobierno de la Entidad Federativa	0.00	0.00	0.00
Ingresos del Sector Paraestatal	0.00	0.00	0.00
II. Egresos Presupuestarios	0.00	0.00	0.00
Egresos del Gobierno de la Entidad Federativa	0.00	0.00	0.00
Egresos del Sector Paraestatal	0.00	0.00	0.00
III. Balance Presupuestario (Superávit o Déficit) (III = I - II)	0.00	0.00	0.00

CONCEPTO	ESTIMADO	DEVENGADO	PAGADO
III. Balance Presupuestario (Superávit o Déficit)	0.00	0.00	0.00
IV. Intereses, Comisiones y Gastos de la Deuda	0.00	0.00	0.00
V. Balance Primario (Superávit o Déficit) (V = III - IV)	0.00	0.00	0.00

CONCEPTO	ESTIMADO	DEVENGADO	PAGADO
A. Financiamiento	0.00	0.00	0.00
B. Amortización de la Deuda	0.00	0.00	0.00
C. Endeudamiento o Desendeudamiento (C= A - B)	0.00	0.00	0.00

NO APLICA



GOBIERNO CONSTITUCIONAL DEL ESTADO DE CHIAPAS
SECRETARÍA DE OBRAS PÚBLICAS

SISTEMA CONTABLE 2022

INDICADORES DE POSTURA FISCAL / CON RECURSOS DE AÑOS ANTERIORES

DEL 1o. DE ENERO AL 30 DE JUNIO DE 2022

Página 1 de 1
22/07/2022

Fecha:

CONCEPTO	ESTIMADO	DEVENGADO	PAGADO
I. Ingresos Presupuestarios	0.00	0.00	0.00
Ingresos del Gobierno de la Entidad Federativa	0.00	0.00	0.00
Ingresos del Sector Paraestatal	0.00	0.00	0.00
II. Egresos Presupuestarios	0.00	0.00	0.00
Egresos del Gobierno de la Entidad Federativa	0.00	0.00	0.00
Egresos del Sector Paraestatal	0.00	0.00	0.00
III. Balance Presupuestario (Superávit o Déficit) (III = I - II)	0.00	0.00	0.00

CONCEPTO	ESTIMADO	DEVENGADO	PAGADO
III. Balance Presupuestario (Superávit o Déficit)	0.00	0.00	0.00
IV. Intereses, Comisiones y Gastos de la Deuda	0.00	0.00	0.00
V. Balance Primario (Superávit o Déficit) (V = III - IV)	0.00	0.00	0.00

CONCEPTO	ESTIMADO	DEVENGADO	PAGADO
A. Financiamiento	0.00	0.00	0.00
B. Amortización de la Deuda	0.00	0.00	0.00
C. Endeudamiento o Desendeudamiento (C= A - B)	0.00	0.00	0.00

NO APLICA

Concepto	30 de Junio de 2022	31 de diciembre de 2021	30 de Junio de 2022	31 de diciembre de 2021
ACTIVO				
Activo Circulante				
Efectivo y Equivalentes				
Efectivo	1,092,490,657.10	938,779,130.90	12,483,527.73	486,600,741.90
Bancos/Tesorería	613,514,516.14	490,356,931.67	1,992,223.73	1,600,662.77
Bancos/Dependencias y Otros			9,901,334.53	200,529.92
Inversiones Temporales (Hasta 3 Meses)			125,113.52	468,567,597.84
Fondos con Afectación Específica	478,976,138.96	448,422,199.23		
Depósitos de Fondos de Terceros en Garantía y/o Administración				
Otros Efectivos y Equivalentes				
Derechos a Recibir Efectivo o Equivalentes				
Inversiones Financieras de Corto Plazo	125,113.52	125,113.52	130,971.53	14,872,086.97
Cuentas por Cobrar a Corto Plazo	125,113.52	125,113.52	343,864.42	1,359,864.40
Deudores Diversos por Cobrar a Corto Plazo			0.00	0.00
Ingresos por Recuperar a Corto Plazo				
Deudores por Anticipos de la Tesorería a Corto Plazo				
Préstamos Otorgados a Corto Plazo				
Otros Derechos a Recibir Efectivo o Equivalentes a Corto Plazo				
Derechos a Recibir Bienes o Servicios				
Anticipos a Proveedores por Adquisición de Bienes y Prestación de Servicios a Corto Plazo	211,644,884.36	0.00	0.00	0.00
Anticipos a Proveedores por Adquisición de Bienes Intangibles a Corto Plazo				
Anticipos a Contratistas por Obras Públicas a Corto Plazo	211,644,884.36			
Otros Derechos a Recibir Bienes o Servicios a Corto Plazo				
Inventarios				
Inventario de Mercancías para Venta	0.00	0.00	31,156.92	31,136.55
Inventario de Mercancías Terminadas				
Inventario de Mercancías en Proceso de Elaboración				
Inventario de Materias Primas, Materiales y Suministros para Producción				
Bienes en Tránsito				
Almacenes				
Estimación por Pérdida o Deterioro de Activos Circulantes	0.00	0.00	31,156.92	31,136.55
Estimaciones para Cuentas Incobrables por Derechos a Recibir Efectivo o Equivalentes				
Estimación por Deterioro de Inventarios				
Otros Activos Circulantes				
Valores en Garantía	0.00	0.00	0.00	0.00
Bienes en Garantía (excluye depósitos de fondos)				
Bienes Derivados de Embargos, Débitos, Aseguramientos y Dación en Pago				
Adquisición con Fondos de Terceros				
Total de Activos Circulantes	1,304,250,554.98	938,904,244.42	335,062,311.80	489,343,685.06
Activo No Circulante				
Inversiones Financieras a Largo Plazo				
Derechos a Recibir Efectivo o Equivalentes a Largo Plazo	118,292,932.08	118,291,888.08	1,721,737,171.03	1,721,737,171.03
Bienes Inmuebles, Infraestructura y Construcciones en Proceso	36,167,647,338.86	36,021,959,274.65	1,548,461,298.51	1,548,615,221.75
Bienes Muebles	308,845,672.48	320,953,907.71	210,691,365.02	210,714,843.91
Activos Intangibles	1,174,123.15	1,171,123.15	511,120.68	511,120.68
Depreciación, Deterioro y Amortización Acumulada de Bienes	2,888,112,359.21	2,888,112,359.21	3,481,400,345.24	3,481,578,357.37
Activos Diferidos				
Estimación por Pérdida o Deterioro de Activos no Circulantes	29,763,356.50	29,763,356.50	3,831,689,748.30	3,970,922,042.43
Otros Activos no Circulantes				
Total del Activo	39,513,832,782.28	39,380,291,909.30	36,986,403,688.96	36,348,274,111.29
Total de Activos No Circulantes	40,818,093,437.26	40,319,196,153.72	40,818,093,437.26	40,319,196,153.72
PASIVO				
Activo Circulante				
Cuentas por Pagar a Corto Plazo				
Servicios Personales por Pagar a Corto Plazo				
Proveedores por Pagar a Corto Plazo				
Contratistas por Obras Públicas por Pagar a Corto Plazo				
Participaciones y Aportaciones por Pagar a Corto Plazo				
Transferencias Otorgadas por Pagar a Corto Plazo				
Intereses, Comisiones y Otros Gastos de la Deuda Pública por Pagar a Corto Plazo				
Retenciones y Contribuciones por Pagar a Corto Plazo				
Devoluciones de la Ley de Ingresos por Pagar a Corto Plazo				
Otras Cuentas por Pagar a Corto Plazo				
Documentos por Pagar a Corto Plazo				
Documentos Comerciales por Pagar a Corto Plazo				
Documentos con Contratistas por Obras Públicas por Pagar a Corto Plazo				
Otros Documentos por Pagar a Corto Plazo				
Porción a Corto Plazo de la Deuda Pública a Largo Plazo				
Porción a Corto Plazo de la Deuda Pública				
Porción a Corto Plazo de Arrendamiento Financiero				
Títulos y Valores a Corto Plazo				
Pasivos Diferidos a Corto Plazo				
Ingresos Cobrados por Adelantado a Corto Plazo				
Intereses Cobrados por Adelantado a Corto Plazo				
Otros Pasivos Diferidos a Corto Plazo				
Fondos y Bienes de Terceros en Garantía y/o Administración a Corto Plazo				
Fondos en Garantía a Corto Plazo				
Fondos en Administración a Corto Plazo				
Fondos Contingentes a Corto Plazo				
Fondos de Fideicomisos, Mandatos y Contratos Análogos a Corto Plazo				
Otros Fondos de Terceros en Garantía y/o Administración a Corto Plazo				
Valores y Bienes en Garantía a Corto Plazo				
Provisiones a Corto Plazo				
Provisión para Demandas y Juicios a Corto Plazo				
Provisión para Contingencias a Corto Plazo				
Otras Provisiones a Corto Plazo				
Otros Pasivos a Corto Plazo				
Ingresos por Clasificar				
Recaudación por Participar				
Otros Pasivos Circulantes				
Total de Pasivos Circulantes	938,904,244.42	938,904,244.42	350,288,803.06	489,343,685.06
Activo No Circulante				
Cuentas por Pagar a Largo Plazo				
Documentos por Pagar a Largo Plazo				
Deuda Pública a Largo Plazo				
Pasivos Diferidos a Largo Plazo				
Fondos y Bienes de Terceros en Garantía y/o Administración a Largo Plazo				
Provisiones a Largo Plazo				
Total de Pasivos No Circulantes	29,763,356.50	29,763,356.50	3,481,400,345.24	3,481,578,357.37
Total del Pasivo	36,986,403,688.96	36,348,274,111.29	36,986,403,688.96	36,348,274,111.29
HACIENDA PÚBLICA / PATRIMONIO				
Hacienda Pública/Patrimonio Contribuido				
Aportaciones				
Donaciones de Capital				
Actualización de la Hacienda Pública/Patrimonio				
Hacienda Pública/Patrimonio Generado				
Resultados del Ejercicio (Ahorro/Desahorro)				
Resultados de Ejercicios Anteriores				
Revalúos				
Reservas				
Rectificaciones de Resultados de Ejercicios Anteriores				
Exceso o Insuficiencia en la Actualización de la Hacienda Pública/Patrimonio				
Resultado por Posición Wometada				
Resultado por Tenencia de Activos no Monetarios				
Total Hacienda Pública/Patrimonio	39,513,832,782.28	39,380,291,909.30	36,986,403,688.96	36,348,274,111.29
Total del Pasivo y Hacienda Pública/Patrimonio	40,818,093,437.26	40,319,196,153.72	40,818,093,437.26	40,319,196,153.72

Lic. Ángel Carlos Torres Culebro

Secretario de Obras Públicas

Lic. Octavio Gutiérrez Suárez

Coordinador de Administración y Finanzas



GOBIERNO CONSTITUCIONAL DEL ESTADO DE CHIAPAS

SECRETARÍA DE OBRAS PÚBLICAS

SISTEMA CONTABLE 2022

INFORME ANALÍTICO DE LA DEUDA PÚBLICA Y OTROS PASIVOS

DEL 1o. DE ENERO AL 30 DE JUNIO DE 2022

Página 1 de 1
Fecha: 22/07/2022

LDF-2

Denominación de la Deuda Pública y Otros Pasivos	Saldo al 31 de diciembre de 2021	Disposiciones del Periodo	Amortizaciones del Periodo	Revaluaciones, Reclasificaciones y Otros Ajustes	Saldo Final del Periodo	Pago de Intereses del Periodo	Pago de Comisiones y demás costos asociados durante el Periodo
Deuda Pública	0.00	0.00	0.00	0.00	0.00	0.00	0.00
Corto Plazo	0.00	0.00	0.00	0.00	0.00	0.00	0.00
Instituciones de Crédito							
Títulos y Valores							
Arrendamientos Financieros							
Largo Plazo	0.00	0.00	0.00	0.00	0.00	0.00	0.00
Instituciones de Crédito							
Títulos y Valores							
Arrendamientos Financieros							
Otros Pasivos	3,870,922,042.43				3,831,689,748.30		
Total de la Deuda Pública y Otros Pasivos	3,870,922,042.43	0.00	0.00	0.00	3,831,689,748.30	0.00	0.00

Deuda Contingente (Informativo)

Valor de Instrumentos Bono Cupón Cero (Informativo)
Instrumento Bono Cupón Cero 1, Bambras
Instrumento Bono Cupón Cero 2, Bambras

Obligaciones a Corto Plazo	Monto Contratado	Plazo Pactado	Tasa de Interés	Comisiones y Costos Relacionados	Tasa Efectiva
Obligaciones a Corto Plazo (Informativo)					

Lic. Ángel Carlos Torres Curbelo
Secretario de Obras Públicas

Lic. Octavio Gutiérrez Suárez
Coordinador de Administración y Finanzas



**GOBIERNO CONSTITUCIONAL DEL ESTADO DE CHIAPAS
SECRETARÍA DE OBRAS PÚBLICAS**

SISTEMA CONTABLE 2022

INFORME ANALÍTICO DE OBLIGACIONES DIFERENTES DE FINANCIAMIENTOS

DEL 1o. DE ENERO AL 30 DE JUNIO DE 2022

Fecha: **22/07/2022**
LDF-3

Página 1 de 1

DENOMINACIÓN DE LAS OBLIGACIONES DIFERENTES DE FINANCIAMIENTO	FECHA DEL CONTRATO	FECHA DE INICIO DE OPERACIÓN DEL PROYECTO	FECHA DE VENCIMIENTO	MONTO DE LA INVERSIÓN PACTADO	PLAZO PACTADO	MONTO PROMEDIO MENSUAL DEL PAGO DE LA CONTRAPRESTACIÓN	MONTO PROMEDIO MENSUAL DEL PAGO DE LA CONTRAPRESTACIÓN CORRESPONDIENTE AL PAGO DE INVERSIÓN	MONTO PAGADO DE LA INVERSIÓN AL 30 DE JUNIO DE 2022	MONTO PAGADO DE LA INVERSIÓN ACTUALIZADO AL 30 DE JUNIO DE 2022	SALDO PENDIENTE POR PAGAR DE LA INVERSIÓN AL 30 DE JUNIO DE 2022
---	--------------------	---	----------------------	-------------------------------	---------------	--	---	---	---	--

APP'S
APP 1
APP 2
APP 3
APP XX

Otros instrumentos
Otro instrumento 1
Otro instrumento 2
Otro instrumento 3
Otro instrumento XX

Total de Obligaciones Diferentes de Financiamiento

NO APLICA

SISTEMA CONTABLE 2022

Página 1 de 1
Fecha: 22/07/2022

BALANCE PRESUPUESTARIO
DEL 1o. DE ENERO AL 30 DE JUNIO DE 2022

Fecha:
LDF 4

CONCEPTO	ESTIMADO/APROBADO	DEVENGADO	RECAUDADO/PAGADO
Ingresos Totales	0.00	0.00	0.00
Ingresos de Libre Disposición	0.00	0.00	0.00
Transferencias Federales Etiquetadas	0.00	0.00	0.00
Financiamiento Neto	0.00	0.00	0.00
Egresos Presupuestarios	0.00	0.00	0.00
Gasto No Etiquetado (sin incluir Amortización de la Deuda Pública)	0.00	0.00	0.00
Gasto Etiquetado (sin incluir Amortización de la Deuda Pública)	0.00	0.00	0.00
Remanentes del Ejercicio Anterior	0.00	0.00	0.00
Remanentes de Ingresos de Libre Disposición aplicados en el periodo	0.00	0.00	0.00
Remanentes de Transferencias Federales Etiquetadas aplicados en el periodo	0.00	0.00	0.00
Balance Presupuestario	0.00	0.00	0.00
Balance Presupuestario sin Financiamiento Neto	0.00	0.00	0.00
Balance Presupuestario sin Financiamiento Neto y sin Remanentes del Ejercicio Anterior	0.00	0.00	0.00

CONCEPTO	APROBADO	DEVENGADO	PAGADO
Intereses, Comisiones y Gastos de la Deuda	0.00	0.00	0.00
Intereses, Comisiones y Gastos de la Deuda con Gasto No Etiquetado	0.00	0.00	0.00
Intereses, Comisiones y Gastos de la Deuda con Gasto Etiquetado	0.00	0.00	0.00
Balance Primario	0.00	0.00	0.00

CONCEPTO	ESTIMADO/APROBADO	DEVENGADO	RECAUDADO/PAGADO
Financiamiento	0.00	0.00	0.00
Financiamiento con Fuente de Pago de Ingresos de Libre Disposición	0.00	0.00	0.00
Financiamiento con Fuente de Pago de Transferencias Federales Etiquetadas	0.00	0.00	0.00
Amortización de la Deuda	0.00	0.00	0.00
Amortización de la Deuda Pública con Gasto No Etiquetado	0.00	0.00	0.00
Amortización de la Deuda Pública con Gasto Etiquetado	0.00	0.00	0.00
Financiamiento Neto	0.00	0.00	0.00

CONCEPTO	ESTIMADO/APROBADO	DEVENGADO	RECAUDADO/PAGADO
Ingresos de Libre Disposición	0.00	0.00	0.00
Financiamiento Neto con Fuente de Pago de Ingresos de Libre Disposición	0.00	0.00	0.00
Financiamiento con Fuente de Pago de Ingresos de Libre Disposición	0.00	0.00	0.00
Amortización de la Deuda Pública con Gasto No Etiquetado	0.00	0.00	0.00
Gasto No Etiquetado (sin incluir amortización de la Deuda Pública)	0.00	0.00	0.00
Remanentes de Ingresos de Libre Disposición aplicados en el periodo	0.00	0.00	0.00
Balance Presupuestario de Recursos Disponibles	0.00	0.00	0.00
Balance Presupuestario de Recursos Disponibles sin Financiamiento Neto	0.00	0.00	0.00

CONCEPTO	ESTIMADO/APROBADO	DEVENGADO	RECAUDADO/PAGADO
Transferencias Federales Etiquetadas	0.00	0.00	0.00
Financiamiento Neto con fuente de Pago de Transferencias Federales Etiquetadas	0.00	0.00	0.00
Financiamiento con Fuente de Pago de Transferencias Federales Etiquetadas	0.00	0.00	0.00
Amortización de la Deuda Pública con Gasto Etiquetado	0.00	0.00	0.00
Gasto Etiquetado (sin incluir Amortización de la Deuda Pública)	0.00	0.00	0.00
Remanentes de Transferencias Federales Etiquetadas aplicados en el periodo	0.00	0.00	0.00
Balance Presupuestario de Recursos Etiquetados	0.00	0.00	0.00
Balance Presupuestario de Recursos Etiquetados sin Financiamiento Neto	0.00	0.00	0.00

NO APLICA





RUBRO DE INGRESOS	INGRESO			DIFERENCIA
	ESTIMADO	AMPLIACIONES Y REDUCCIONES	MODIFICADO	
Ingresos de Libre Disposición				
Impuestos	0.00	0.00	0.00	0.00
Cuotas y Aportaciones de Seguridad Social	0.00	0.00	0.00	0.00
Contribuciones de Mejoras	0.00	0.00	0.00	0.00
Derechos	0.00	0.00	0.00	0.00
Productos	0.00	0.00	0.00	0.00
Aprovechamientos	0.00	0.00	0.00	0.00
Ingresos por Venta de Bienes y Prestación de Servicios	0.00	0.00	0.00	0.00
Participaciones	0.00	0.00	0.00	0.00
Fondo General de Participaciones	0.00	0.00	0.00	0.00
Fondo de Fomento Municipal	0.00	0.00	0.00	0.00
Fondo de Fiscalización y Recaudación	0.00	0.00	0.00	0.00
Fondo de Compensación	0.00	0.00	0.00	0.00
Fondo de Extracción de Hidrocarburos	0.00	0.00	0.00	0.00
Impuesto Especial Sobre Producción y Servicios	0.00	0.00	0.00	0.00
0.136% de la Recaudación Federal Participable	0.00	0.00	0.00	0.00
3.17% Sobre Extracción de Petróleo	0.00	0.00	0.00	0.00
Gasolinas y Diésel	0.00	0.00	0.00	0.00
Fondo de Estabilización de los Ingresos de las Entidades Federativas	0.00	0.00	0.00	0.00
Incentivos Derivados de la Colaboración Fiscal	0.00	0.00	0.00	0.00
Tenencia o Uso de Vehículos	0.00	0.00	0.00	0.00
Fondo de Compensación ISAN	0.00	0.00	0.00	0.00
Impuesto Sobre Automóviles Nuevos	0.00	0.00	0.00	0.00
Fondo de Compensación de Repesos-Intermedios	0.00	0.00	0.00	0.00
Otros Incentivos Económicos	0.00	0.00	0.00	0.00
Transferencias y Asignaciones	0.00	0.00	0.00	0.00
Convenios	0.00	0.00	0.00	0.00
Otros Convenios y Subsidios	0.00	0.00	0.00	0.00
Otros Ingresos de Libre Disposición	0.00	0.00	0.00	0.00
Participaciones en Ingresos Locales	0.00	0.00	0.00	0.00
Otros Ingresos de Libre Disposición	0.00	0.00	0.00	0.00
Total Ingresos de Libre Disposición	0.00	0.00	0.00	0.00
Ingresos Excedentes de Ingresos de Libre Disposición				0.00
Transferencias Federales Etiquetadas				
Aportaciones	0.00	0.00	0.00	0.00
Fondo de Aportaciones para la Nómina Educativa y Gasto Operativo	0.00	0.00	0.00	0.00
Fondo de Aportaciones para los Servicios de Salud	0.00	0.00	0.00	0.00
Fondo de Aportaciones para la Infraestructura Social	0.00	0.00	0.00	0.00
Fondo de Aportaciones para el Fortalecimiento de los Municipios y de las Demarcaciones Territoriales del Distrito Federal	0.00	0.00	0.00	0.00
Fondo de Aportaciones Múltiples	0.00	0.00	0.00	0.00
Fondo de Aportaciones para la Educación Tecnológica y de Adultos	0.00	0.00	0.00	0.00
Fondo de Aportaciones para la Seguridad Pública de los Estados y del Distrito Federal	0.00	0.00	0.00	0.00
Fondo de Aportaciones para el Fortalecimiento de las Entidades Federativas	0.00	0.00	0.00	0.00
Convenios	0.00	0.00	0.00	0.00
Convenios de Protección Social en Salud	0.00	0.00	0.00	0.00
Convenios de Descentralización	0.00	0.00	0.00	0.00
Convenios de Reasignación	0.00	0.00	0.00	0.00
Otros Convenios y Subsidios	0.00	0.00	0.00	0.00
Fondos Distintos de Aportaciones	0.00	0.00	0.00	0.00
Fondo para Entidades Federativas y Municipios Productores de Hidrocarburos	0.00	0.00	0.00	0.00
Fondo Minero	0.00	0.00	0.00	0.00
Transferencias, Asignaciones, Subsidios y Subvenciones, y Pensiones y Jubilaciones	0.00	0.00	0.00	0.00
Otras Transferencias Federales Etiquetadas	0.00	0.00	0.00	0.00
Total de Transferencias Federales Etiquetadas	0.00	0.00	0.00	0.00
Ingresos Derivados de Financiamientos				
Ingresos Derivados de Financiamientos	0.00	0.00	0.00	0.00
Total de Ingresos	0.00	0.00	0.00	0.00
Datos Informativos				
Ingresos Derivados de Financiamientos con Fuente de Pago de Ingresos de Libre Disposición	0.00	0.00	0.00	0.00
Ingresos Derivados de Financiamientos con Fuente de Pago de Transferencias Federales Etiquetadas	0.00	0.00	0.00	0.00
Ingresos Derivados de Financiamientos	0.00	0.00	0.00	0.00

NO APLICA

RUBRO DE INGRESOS	INGRESO			DIFERENCIA
	ESTIMADO	AMPLIACIONES Y REDUCCIONES	MODIFICADO	
	DEVENGADO	RECAUDADO	DEVENGADO	RECAUDADO
Ingresos de Libre Disposición				
Impuestos	0.00	0.00	0.00	0.00
Cuotas y Aportaciones de Seguridad Social	0.00	0.00	0.00	0.00
Contribuciones de Mejoras	0.00	0.00	0.00	0.00
Derechos	0.00	0.00	0.00	0.00
Productos	0.00	0.00	0.00	0.00
Aprovechamientos	0.00	0.00	0.00	0.00
Ingresos por Venta de Bienes y Prestación de Servicios	0.00	0.00	0.00	0.00
Participaciones	0.00	0.00	0.00	0.00
Fondo General de Participaciones	0.00	0.00	0.00	0.00
Fondo de Fomento Municipal	0.00	0.00	0.00	0.00
Fondo de Fiscalización y Recaudación	0.00	0.00	0.00	0.00
Fondo de Compensación	0.00	0.00	0.00	0.00
Fondo de Extracción de Hidrocarburos	0.00	0.00	0.00	0.00
Impuesto Especial Sobre Producción y Servicios	0.00	0.00	0.00	0.00
0.136% de la Recaudación Federal Participable	0.00	0.00	0.00	0.00
3.17% Sobre Extracción de Petróleo	0.00	0.00	0.00	0.00
Gasolinas y Diésel	0.00	0.00	0.00	0.00
Fondo del Impuesto Sobre la Renta	0.00	0.00	0.00	0.00
Fondo de Estabilización de los Ingresos de las Entidades Federativas	0.00	0.00	0.00	0.00
Incentivos Derivados de la Colaboración Fiscal	0.00	0.00	0.00	0.00
Tenencia o Uso de Vehículos	0.00	0.00	0.00	0.00
Fondo de Compensación ISAN	0.00	0.00	0.00	0.00
Impuesto Sobre Automóviles Nuevos	0.00	0.00	0.00	0.00
Fondo de Compensación de Repuestos-Intermedios	0.00	0.00	0.00	0.00
Otros Incentivos Económicos	0.00	0.00	0.00	0.00
Transferencias y Asignaciones	0.00	0.00	0.00	0.00
Convenios	0.00	0.00	0.00	0.00
Otros Convenios y Subsidios	0.00	0.00	0.00	0.00
Otros Ingresos de Libre Disposición	0.00	0.00	0.00	0.00
Participaciones en Ingresos Locales	0.00	0.00	0.00	0.00
Otros Ingresos de Libre Disposición	0.00	0.00	0.00	0.00
Total Ingresos de Libre Disposición	0.00	0.00	0.00	0.00
Ingresos Excedentes de Ingresos de Libre Disposición				0.00
Transferencias Federales Etiquetadas				
Aportaciones	0.00	0.00	0.00	0.00
Fondo de Aportaciones para la Nómina Educativa y Gasto Operativo	0.00	0.00	0.00	0.00
Fondo de Aportaciones para los Servicios de Salud	0.00	0.00	0.00	0.00
Fondo de Aportaciones para la Infraestructura Social	0.00	0.00	0.00	0.00
Fondo de Aportaciones para el Fortalecimiento de los Municipios y de las Demarcaciones Territoriales del Distrito Federal	0.00	0.00	0.00	0.00
Fondo de Aportaciones Múltiples	0.00	0.00	0.00	0.00
Fondo de Aportaciones para la Educación Tecnológica y de Adultos	0.00	0.00	0.00	0.00
Fondo de Aportaciones para la Seguridad Pública de los Estados y del Distrito Federal	0.00	0.00	0.00	0.00
Fondo de Aportaciones para el Fortalecimiento de las Entidades Federativas	0.00	0.00	0.00	0.00
Convenios	0.00	0.00	0.00	0.00
Convenios de Protección Social en Salud	0.00	0.00	0.00	0.00
Convenios de Descentralización	0.00	0.00	0.00	0.00
Convenios de Reasignación	0.00	0.00	0.00	0.00
Otros Convenios y Subsidios	0.00	0.00	0.00	0.00
Fondos Distintos de Aportaciones	0.00	0.00	0.00	0.00
Fondo para Entidades Federativas y Municipios Productores de Hidrocarburos	0.00	0.00	0.00	0.00
Fondo Minero	0.00	0.00	0.00	0.00
Transferencias, Asignaciones, Subsidios y Subvenciones y Pensiones y Jubilaciones	0.00	0.00	0.00	0.00
Otras Transferencias Federales Etiquetadas	0.00	0.00	0.00	0.00
Total de Transferencias Federales Etiquetadas	0.00	0.00	0.00	0.00
Ingresos Derivados de Financiamientos				
Ingresos Derivados de Financiamientos	0.00	0.00	0.00	0.00
Total de Ingresos	0.00	0.00	0.00	0.00
Datos Informativos				
Ingresos Derivados de Financiamientos con Fuente de Pago de Ingresos de Libre Disposición	0.00	0.00	0.00	0.00
Ingresos Derivados de Financiamientos con Fuente de Pago de Transferencias Federales Etiquetadas	0.00	0.00	0.00	0.00
Ingresos Derivados de Financiamientos	0.00	0.00	0.00	0.00

NO APLICA

LDF-5

RUBRO DE INGRESOS	INGRESO				DIFERENCIA
	ESTIMADO	AMPLIACIONES Y REDUCCIONES	MODIFICADO	DEVENGADO	
Ingresos de Libre Disposición					
Impuestos	0.00	0.00	0.00	0.00	0.00
Cuotas y Aportaciones de Seguridad Social	0.00	0.00	0.00	0.00	0.00
Contribuciones de Mejoras	0.00	0.00	0.00	0.00	0.00
Derechos	0.00	0.00	0.00	0.00	0.00
Productos	0.00	0.00	0.00	0.00	0.00
Aprovechamientos	0.00	0.00	0.00	0.00	0.00
Ingresos por Venta de Bienes y Prestación de Servicios	0.00	0.00	0.00	0.00	0.00
Participaciones	0.00	0.00	0.00	0.00	0.00
Fondo General de Participaciones	0.00	0.00	0.00	0.00	0.00
Fondo de Fomento Municipal	0.00	0.00	0.00	0.00	0.00
Fondo de Fiscalización y Recaudación	0.00	0.00	0.00	0.00	0.00
Fondo de Compensación	0.00	0.00	0.00	0.00	0.00
Fondo de Extracción de Hidrocarburos	0.00	0.00	0.00	0.00	0.00
Impuesto Especial Sobre Producción y Servicios	0.00	0.00	0.00	0.00	0.00
0.136% de la Recaudación Federal Participable	0.00	0.00	0.00	0.00	0.00
3.17% Sobre Extracción de Petróleo	0.00	0.00	0.00	0.00	0.00
Gasolinas y Diésel	0.00	0.00	0.00	0.00	0.00
Fondo del Impuesto Sobre la Renta	0.00	0.00	0.00	0.00	0.00
Fondo de Estabilización de los Ingresos de las Entidades Federativas	0.00	0.00	0.00	0.00	0.00
Incentivos Derivados de la Colaboración Fiscal	0.00	0.00	0.00	0.00	0.00
Tenencia o Uso de Vehículos	0.00	0.00	0.00	0.00	0.00
Fondo de Compensación ISAN	0.00	0.00	0.00	0.00	0.00
Impuesto Sobre Automóviles Nuevos	0.00	0.00	0.00	0.00	0.00
Fondo de Compensación de Repuestos-Intermedios	0.00	0.00	0.00	0.00	0.00
Otros Incentivos Económicos	0.00	0.00	0.00	0.00	0.00
Transferencias y Asignaciones	0.00	0.00	0.00	0.00	0.00
Convenios	0.00	0.00	0.00	0.00	0.00
Otros Convenios y Subsidios	0.00	0.00	0.00	0.00	0.00
Otros Ingresos de Libre Disposición	0.00	0.00	0.00	0.00	0.00
Participaciones en Ingresos Locales	0.00	0.00	0.00	0.00	0.00
Otros Ingresos de Libre Disposición	0.00	0.00	0.00	0.00	0.00
Otros Ingresos de Libre Disposición/ Con Recursos de Años Anteriores	0.00	0.00	0.00	0.00	0.00
Total Ingresos de Libre Disposición	0.00	0.00	0.00	0.00	0.00
Ingresos Excedentes de Ingresos de Libre Disposición					0.00
Transferencias Federales Etiquetadas					
Aportaciones	0.00	0.00	0.00	0.00	0.00
Fondo de Aportaciones para la Nómina Educativa y Gasto Operativo	0.00	0.00	0.00	0.00	0.00
Fondo de Aportaciones para los Servicios de Salud	0.00	0.00	0.00	0.00	0.00
Fondo de Aportaciones para la Infraestructura Social	0.00	0.00	0.00	0.00	0.00
Fondo de Aportaciones para el Fortalecimiento de los Municipios y de las Demarcaciones Territoriales del Distrito Federal	0.00	0.00	0.00	0.00	0.00
Fondo de Aportaciones Múltiples	0.00	0.00	0.00	0.00	0.00
Fondo de Aportaciones para la Educación Tecnológica y de Adultos	0.00	0.00	0.00	0.00	0.00
Fondo de Aportaciones para la Seguridad Pública de los Estados y del Distrito Federal	0.00	0.00	0.00	0.00	0.00
Fondo de Aportaciones para el Fortalecimiento de las Entidades Federativas	0.00	0.00	0.00	0.00	0.00
Convenios	0.00	0.00	0.00	0.00	0.00
Convenios de Protección Social en Salud	0.00	0.00	0.00	0.00	0.00
Convenios de Descentralización	0.00	0.00	0.00	0.00	0.00
Convenios de Reasignación	0.00	0.00	0.00	0.00	0.00
Otros Convenios y Subsidios	0.00	0.00	0.00	0.00	0.00
Fondos Distintos de Aportaciones	0.00	0.00	0.00	0.00	0.00
Fondo para Entidades Federativas y Municipios Productores de Hidrocarburos	0.00	0.00	0.00	0.00	0.00
Fondo Minero	0.00	0.00	0.00	0.00	0.00
Transferencias, Asignaciones, Subsidios y Subvenciones, y Pensiones y Jubilaciones	0.00	0.00	0.00	0.00	0.00
Otras Transferencias Federales Etiquetadas	0.00	0.00	0.00	0.00	0.00
Total de Transferencias Federales Etiquetadas	0.00	0.00	0.00	0.00	0.00
Ingresos Derivados de Financiamientos					
Ingresos Derivados de Financiamientos	0.00	0.00	0.00	0.00	0.00
Ingresos Derivados de Financiamientos	0.00	0.00	0.00	0.00	0.00
Total de Ingresos	0.00	0.00	0.00	0.00	0.00
Datos Informativos					
Ingresos Derivados de Financiamientos con Fuente de Pago de Ingresos de Libre Disposición	0.00	0.00	0.00	0.00	0.00
Ingresos Derivados de Financiamientos con Fuente de Pago de Transferencias Federales Etiquetadas	0.00	0.00	0.00	0.00	0.00
Ingresos Derivados de Financiamientos	0.00	0.00	0.00	0.00	0.00

NO APLICA