



“2022, Año de Ricardo Flores Magón, Precursor de la Revolución Mexicana”

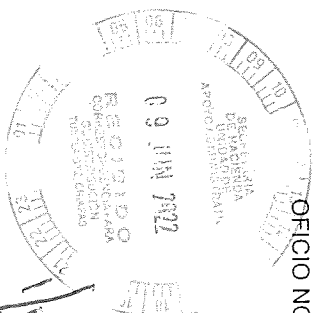
OFICIO NO.SOP/CAV/DPYC/DC/0196/0017/2022

Tuxtla Gutiérrez, Chiapas;

Junio

2022  
CHIAPAS  
de Crúzám

Mtra. María Guadalupe Coutiño Morales  
Directora De Contabilidad Gubernamental  
Secretaría De Hacienda  
Torre Chiapas, Piso 9  
CIUDAD.



09 JUN 2022

RECIBIDO

Dando cumplimiento a la Normatividad Contable 2022, de conformidad al Capítulo I de la Ley de Contabilidad Gubernamental y el artículo 14 de la Ley de Contabilidad Gubernamental, se le informa que se ha emitido el Estado Analítico de Ingresos y Egresos Mensual y Acumulado de Balance correspondiente al mes de Mayo de 2022 de acuerdo a lo siguiente:

- 1.- Estado de Situación Financiera, en dos versiones, Nivel de cuentas y de Rubros (03 fojas).
- 2.- Estado de Actividades en dos versiones, Nivel de cuentas y de Rubros (04 fojas).
- 3.- Estado de Variación en la Hacienda Pública (01 foja).
- 4.- Estado Analítico del Activo, en dos versiones, Nivel de cuentas y por Rubros (04 fojas).
- 5.- Estado de Cambios en la Situación Financiera (01 foja).
- 6.- Estado de Flujos de Efectivo (01 foja).
- 7.- Estado Analítico de la Deuda y Otros Pasivos (01 foja).
- 8.- Notas de Memoria (01 foja).
- 9.- Balanza de Comprobación Mensual y Acumulada (06 fojas).
- 10.- Analítico de Aplicación y Disponibilidad del Presupuesto de Egreso (03 fojas).
- 11.- Integración del Presupuesto (02 fojas).
- 12.- Variaciones en Cuentas de Balance. (02 fojas).
- 13.- Estado Analítico de Ingresos (03 fojas).
- 14.- Endeudamiento Neto (01 foja).
- 15.- Intereses de la Deuda (01 foja).
- 16.- Indicadores de la Postura Fiscal (03 fojas).
- 17.- Analítico de Saldos Mensual de todas las cuentas. (01 tanto).
- 18.- Libro Diario (se envía en medio magnético USB).
- 19.- LDF-1 Estado de Situación Financiera Detallado (01 foja)
- 20.- LDF-2 Informe Analítico De La Deuda Pública y Otros Pasivos (01 foja)
- 21.- LDF-3 Informe Analítico de Obligaciones Diferentes de Financiamientos (01 foja)
- 22.- LDF-4 Balance Presupuestario (01 foja)
- 23.- LDF-5 Estado Analítico de Ingresos Detallado (03 fojas).



SECRETARÍA DE OBRAS PÚBLICAS  
SECRETARÍA DE OBRAS PÚBLICAS

CHIAPAS  
de Crúzám

09 JUN 2022

Sin otro en particular, le envío un cordial saludo

Atentamente

L.C.P. Javier Walter Avendaño Cordova

Director de Presupuesto y Contabilidad

C.c.p.

Lic. Octavio Gutiérrez Suárez.- Coordinador de Administración y Finanzas - Para su Conocimiento.- Edificio.

C.P. Elizabeth Jitarroquín Gálvez.-Jefa de la Unidad de Coordinación Administrativa de Organismos Públicos.- Mismo fin.- Secretaría de Hacienda.

Ciudad:

ARCHIVO/MINUTARIO

CP-JWAC/ibvmt/rmj\*\*\*

DESPATCHADO  
DIRECCIÓN DE PRESUPUESTO Y CONTABILIDAD





SISTEMA CONTABLE 2022  
ESTADO DE SITUACIÓN FINANCIERA  
AL 31 DE MAYO DEL 2022  
(Cifras en Pesos)

Fecha: 07/06/2022  
Página 2 de 2

Concepto	2022	2021	Concepto	2022	2021
<b>Depreciación, Deterioro y Amortización Acumulada de Bienes</b>	0.00	0.00	<b>HACIENDA PÚBLICA / PATRIMONIO</b>		
Depreciación Acumulada de Bienes Inmuebles	0.00	0.00	Hacienda Pública/Patrimonio Contribuido	3,130,286.99	3,130,286.99
Depreciación Acumulada de Infraestructura	0.00	0.00	Aportaciones	0.00	0.00
Depreciación Acumulada de Bienes Muebles	0.00	0.00	Aplicaciones	0.00	0.00
Deterioro Acumulado de Bienes	0.00	0.00	Donaciones de Capital	3,130,286.99	3,130,286.99
Amortización Acumulada de Activos Intangibles	0.00	0.00	Donaciones de Capital	3,130,286.99	3,130,286.99
<b>Activos Diferidos</b>	2,888,112,359.21	2,888,112,359.21	Actualización de la Hacienda Pública/Patrimonio	0.00	0.00
Estudios, Formulación y Evaluación de Proyectos	169,239,164.62	169,239,164.62	Actualización de la Hacienda Pública/Patrimonio	0.00	0.00
Derechos sobre Bienes en Régimen de Arrendamiento	0.00	0.00	<b>Hacienda Pública/Patrimonio Generado</b>	36,839,923,062.37	36,345,143,614.30
Financiero	0.00	0.00	Resultados del Ejercicio (Ahorro/Desahorro)	490,193,185.88	1,491,675,282.00
Gastos Pagados por Adelantado a Largo Plazo	1,355,776,250.05	1,355,776,250.05	Resultados del Ejercicio (Ahorro/Desahorro)	490,193,185.88	1,491,675,282.00
Anticipos a Largo Plazo	0.00	0.00	Resultados de Ejercicios Anteriores	36,128,881,956.86	34,645,351,702.64
Beneficios al Retiro de Empleados Pagados por Adelantado	1,363,097,944.54	1,363,097,944.54	Resultados de Ejercicios Anteriores	36,128,881,956.86	34,645,351,702.64
Otros Activos Diferidos	0.00	0.00	Revalúos	222,659,346.48	210,622,286.51
<b>Estimación por Pérdida o Deterioro de Activos no Circulantes</b>	0.00	0.00	Revalúo de Bienes Inmuebles	219,666,299.92	207,935,219.95
Estimaciones por Pérdida de Cuentas Incoobrables de Deudores	0.00	0.00	Revalúo de Bienes Muebles	2,737,569.11	2,737,569.11
Documentos por Cobrar a Largo Plazo	0.00	0.00	Revalúo de Bienes Intangibles	(50,542.55)	(50,542.55)
Derechos por Cobrar a Largo Plazo	0.00	0.00	Otros Revalúos	0.00	0.00
Estimaciones por Pérdida de Cuentas Incoobrables de Ingresos por Cobrar a Largo Plazo	0.00	0.00	Reservas	0.00	0.00
Estimaciones por Pérdida de Cuentas Incoobrables de Prestamos	0.00	0.00	Reservas de Patrimonio	0.00	0.00
Obrigados a Largo Plazo	0.00	0.00	Reservas Territoriales	0.00	0.00
Estimaciones por Pérdida de Otras Cuentas Incoobrables a Largo Plazo	0.00	0.00	Reservas por Contingencias	0.00	0.00
<b>Otros Activos no Circulantes</b>	29,763,356.50	29,763,356.50	Rectificaciones de Resultados de Ejercicios Anteriores	(2,705,436.85)	(2,705,436.85)
Bienes en Concesión	0.00	0.00	Cambios en Políticas Contables	0.00	0.00
Bienes en Arrendamiento Financiero	29,763,356.50	29,763,356.50	Cambios por Errores Contables	(2,705,436.85)	(2,705,436.85)
Bienes en Comodato	0.00	0.00	Exceso o Insuficiencia en la Actualización de la Hacienda Pública/Patrimonio	0.00	0.00
<b>Total de Activos No Circulantes</b>	39,427,111,554.83	39,390,291,909.30	Resultado por Posición Monetaria	0.00	0.00
	40,373,414,384.17	40,319,196,152.72	Resultado por Tenencia de Activos no Monetarios	0.00	0.00
			Resultado por Tenencia de Activos No Monetarios	36,842,151,246.96	36,346,674,111.29
			<b>Total Hacienda Pública/Patrimonio</b>	40,319,196,152.72	40,319,196,152.72
			<b>Total del Pasivo y Hacienda Pública/Patrimonio</b>	40,319,196,152.72	40,319,196,152.72

Lic. Octavio Gutiérrez Spáñez

Coordinador de Administración y Finanzas

"Bajo protesta de decir verdad declaramos que los Estados Financieros y sus notas, son razonablemente correctos y son responsabilidad del emisor".

L.C. R. Javier Walter Avendaño Córdova

Director de Presupuesto y Contabilidad

Sistema Contable 2022  
Estado de Situación Financiera  
al 31 de Mayo del 2022  
(Cifras en Pesos)

Concepto	2022	2021	Concepto	2022	2021
<b>ACTIVO</b>			<b>PASIVO</b>		
<b>Activo Circulante</b>			<b>Activo Circulante</b>		
Efectivo y Equivalentes	1,041,835,023.59	936,779,130.90	Cuentas por Pagar a Corto Plazo	3,972,892.01	486,600,741.90
Derechos a Recibir Efectivo o Equivalentes	105,665.77	125,113.82	Documentos por Pagar a Corto Plazo	0.00	0.00
Derechos a Recibir Bienes o Servicios	223,061,349.98	0.00	Pérdida a Corto Plazo de la Deuda Pública a Largo Plazo	0.00	0.00
Inventarios	0.00	0.00	Títulos y Valores a Corto Plazo	0.00	0.00
Almacenes	0.00	0.00	Pasivos Diferidos a Corto Plazo	0.00	0.00
Estimación por Pérdida o Deterioro de Activos Circulantes	0.00	0.00	Fondos y Bienes de terceros en Garantía y/o Administración a Corto Plazo	31,153.54	31,136.55
Otros Activos Circulantes	0.00	0.00	Provisiones a Corto Plazo	2,711,808.61	2,711,808.61
<b>Total de Activos Circulantes</b>	<b>1,268,002,839.34</b>	<b>936,904,244.42</b>	Otros Pasivos a Corto Plazo	407,176,199.50	0.00
<b>Activo No Circulante</b>			<b>Total de Pasivos Circulantes</b>	<b>4,132,892,049.06</b>	<b>489,343,885.06</b>
Inversiones Financieras a Largo Plazo	0.00	0.00	<b>Pasivo No Circulante</b>		
Derechos a Recibir Efectivo o Equivalentes a Largo Plazo	11,629,232.08	118,291,888.08	Cuentas por Pagar a Largo Plazo	0.00	0.00
Bienes Inmuebles, Infraestructura y Construcciones en Proceso	36,114,477,826.18	36,021,989,274.85	Deuda por Pagar a Largo Plazo	1,221,737,171.03	1,221,737,171.03
Bienes Muebles	320,359,367.71	320,359,007.71	Deuda Pública a Largo Plazo	0.00	0.00
Activos Intangibles	1,171,123.15	1,171,123.15	Deuda Pública a Largo Plazo	0.00	0.00
Depreciación, Deterioro y Amortización Acumulada de Bienes	2,888,112,399.21	0.00	Pasivos Diferidos a Largo Plazo	1,548,460,489.36	1,548,615,221.75
Activos Diferidos	0.00	0.00	Fondos y Bienes de terceros en Garantía y/o Administración a Largo Plazo	210,660,214.69	210,714,843.91
Estimación por Pérdida o Deterioro de Activos no Circulantes	0.00	0.00	Provisiones a Largo Plazo	511,120.68	511,120.68
Otros Activos no Circulantes	29,763,306.90	0.00	<b>Total de Pasivos No Circulantes</b>	<b>3,481,378,937.37</b>	<b>3,481,378,937.37</b>
<b>Total de Activos no Circulantes</b>	<b>39,472,411,354.83</b>	<b>39,200,291,109.20</b>	<b>Total de Pasivos</b>	<b>3,894,269,986.43</b>	<b>3,970,922,042.43</b>
<b>Total del Activo</b>	<b>40,737,414,394.17</b>	<b>40,319,196,153.72</b>	<b>HACIENDA PÚBLICA / PATRIMONIO</b>		
			<b>Hacienda Pública/Patrimonio Contributivo</b>		
			Aportaciones	3,130,296.99	3,130,296.99
			Donaciones de Capital	0.00	0.00
			Actualización de la Hacienda Pública/Patrimonio	3,130,296.99	3,130,296.99
			<b>Hacienda Pública/Patrimonio Generado</b>		
			Resultados del Ejercicio (Ahorro/Desahorro)	36,839,023,052.37	36,344,143,814.30
			Resultados de Ejercicios Anteriores	490,193,165.88	1,491,875,282.00
			Revalúos	36,128,881,956.88	34,645,351,702.64
			Reservas	222,653,348.48	210,622,266.51
			Reducciones de Resultados de Ejercicios Anteriores	0.00	0.00
			<b>Exceso o Insuficiencia en la Actualización de la Hacienda Pública/Patrimonio</b>		
			Resultado por Posición Monetaria	0.00	0.00
			Resultado por Tenencia de Activos no Monetarios	0.00	0.00
			<b>Total Hacienda Pública/Patrimonio</b>	<b>36,842,153,246.38</b>	<b>36,346,274,111.29</b>
			<b>Total del Pasivo y Hacienda Pública/Patrimonio</b>	<b>40,737,414,394.17</b>	<b>40,319,196,153.72</b>

Lic. Octavio Gutiérrez Suárez  
Coordinador de Administración y Finanzas

L.C.P. Javier Walter Avelarano Córdova  
Director de Presupuesto y Contabilidad

"Bajo protesta de decir verdad declaramos que los Estados Financieros y sus notas, son razonablemente correctos y son responsabilidad del emisor".

GOBIERNO CONSTITUCIONAL DEL ESTADO DE CHIAPAS  
SECRETARÍA DE OBRAS PÚBLICAS

SISTEMA CONTABLE 2022  
ESTADO DE ACTIVIDADES

DEL 1o. DE ENERO AL 31 DE MAYO DE 2022  
(Cifras en Pesos)

Página 1 de 3  
Fecha: 07/06/2022

Concepto	2022	2021
<b>INGRESOS Y OTROS BENEFICIOS</b>		
<b>Ingresos de Gestión</b>	<b>0.00</b>	<b>0.00</b>
<b>Impuestos</b>		
Impuestos Sobre los Ingresos	0.00	0.00
Impuestos Sobre el Patrimonio	0.00	0.00
Impuestos Sobre la Producción, el Consumo y las Transacciones	0.00	0.00
Impuestos al Comercio Exterior	0.00	0.00
Impuestos Sobre Nóminas y Asimilables	0.00	0.00
Impuestos Ecológicos	0.00	0.00
Accesorios de Impuestos	0.00	0.00
Impuestos no Comprendidos en la Ley de Ingresos Vigente, Causados en Ejercicios Fiscales Anteriores Pendientes de Liquidación o Pago	0.00	0.00
Otros Impuestos	0.00	0.00
<b>Cuotas y Aportaciones de Seguridad Social</b>	<b>0.00</b>	<b>0.00</b>
<b>Contribuciones de Mejoras</b>	<b>0.00</b>	<b>0.00</b>
<b>Derechos</b>	<b>0.00</b>	<b>0.00</b>
<b>Productos</b>	<b>0.00</b>	<b>0.00</b>
<b>Aprovechamientos</b>	<b>0.00</b>	<b>0.00</b>
<b>Ingresos por Venta de Bienes y Prestación de Servicios</b>	<b>0.00</b>	<b>0.00</b>
<i>Participaciones, Aportaciones, Convenios, Incentivos Derivados de la Colaboración Fiscal, Fondos Distintos de Aportaciones, Transferencias, Asignaciones, Subsidios y Subvenciones, y Pensiones y Jubilaciones.</i>	<b>553,359,315.18</b>	<b>1,728,735,828.44</b>
Participaciones, Aportaciones, Convenios, Incentivos, Derivados de la Colaboración Fiscal y Fondos Distintos de Aportaciones	0.00	0.00
Participaciones	0.00	0.00
Aportaciones	0.00	0.00
Convenios	0.00	0.00
Incentivos Derivados de la Colaboración Fiscal	0.00	0.00
Fondos Distintos de Aportaciones	0.00	0.00
<b>Transferencias, Asignaciones, Subsidios y Subvenciones, y Pensiones y Jubilaciones</b>	<b>553,359,315.18</b>	<b>1,728,735,828.44</b>
Transferencias y Asignaciones	553,359,315.18	1,728,735,828.44
Subsidios y Subvenciones	0.00	0.00
Pensiones y Jubilaciones	0.00	0.00
Transferencias del Fondo Mexicano del Petróleo para la Estabilización y el Desarrollo	0.00	0.00
<b>Otros Ingresos y Beneficios</b>	<b>0.72</b>	<b>127.42</b>
Ingresos Financieros		
Intereses Ganados de Títulos, Valores y demás Instrumentos Financieros	0.00	0.00



**SISTEMA CONTABLE 2022**  
**ESTADO DE ACTIVIDADES**

**DEL 1o. DE ENERO AL 31 DE MAYO DE 2022**  
 (Cifras en Pesos)

Fecha:

Página 2 de 3  
 07/06/2022

Concepto	2022	2021
Otros Ingresos Financieros	0.00	0.00
<b>Incremento por Variación de Inventarios</b>	<b>0.00</b>	<b>0.00</b>
Disminución del Exceso de Estimaciones por Pérdida o Deterioro u	0.00	0.00
Obsolescencia	0.00	0.00
Disminución del Exceso de Provisiones	0.00	0.00
Otros Ingresos y Beneficios Varios	0.72	127.42
<b>TOTAL DE INGRESOS Y OTROS BENEFICIOS</b>	<b>553,359,315.90</b>	<b>1,728,735,955.86</b>
<b>GASTOS Y OTRAS PÉRDIDAS</b>		
<b>Gastos de Funcionamiento</b>	<b>62,942,883.73</b>	<b>233,296,113.47</b>
Servicios Personales	55,353,153.43	160,956,558.62
Materiales y Suministros	778,807.46	9,345,149.14
Servicios Generales	6,810,922.84	62,994,375.71
<b>Transferencias, Asignaciones, Subsidios y Otras Ayudas</b>	<b>223,245.72</b>	<b>2,752,490.24</b>
Transferencias Internas y Asignaciones al Sector Público	0.00	0.00
Transferencias al Resto del Sector Público	0.00	0.00
Subsidios y Subvenciones	223,245.72	2,752,490.24
Ayudas Sociales	0.00	0.00
Pensiones y Jubilaciones	0.00	0.00
Transferencias a Fidelcomisos, Mandatos y Contratos Análogos	0.00	0.00
Transferencias a la Seguridad Social	0.00	0.00
Donativos	0.00	0.00
Transferencias al Exterior	0.00	0.00
<b>Participaciones y Aportaciones</b>	<b>0.00</b>	<b>0.00</b>
Participaciones	0.00	0.00
Aportaciones	0.00	0.00
Convenios	0.00	0.00
<b>Intereses, Comisiones y Otros Gastos de la Deuda Pública</b>	<b>0.00</b>	<b>0.00</b>
<b>Otros Gastos y Pérdidas Extraordinarias</b>	<b>0.57</b>	<b>812,070.15</b>
Estimaciones, Depreciaciones, Deterioros, Obsolescencia y Amortizaciones	0.00	770,175.22
Provisiones	0.00	0.00
Disminución de Inventarios	0.00	0.00
Aumento por Insuficiencia de Estimaciones por Pérdida o Deterioro u	0.00	0.00
Obsolescencia	0.00	0.00
Aumento por Insuficiencia de Provisiones	0.00	0.00
Otros Gastos	0.57	41,894.93
<b>Inversión Pública</b>	<b>0.00</b>	<b>0.00</b>
Inversión Pública no Capitalizable	0.00	0.00

GOBIERNO CONSTITUCIONAL DEL ESTADO DE CHIAPAS  
SECRETARÍA DE OBRAS PÚBLICAS

SISTEMA CONTABLE 2022  
ESTADO DE ACTIVIDADES

DEL No. DE ENERO AL 31 DE MAYO DE 2022  
(Cifras en Pesos)

Fecha:

Página 3 de 3  
07/06/2022

Concepto	2022	2021
TOTAL DE GASTOS Y OTRAS PÉRDIDAS	63,166,130.02	236,860,673.86
RESULTADOS DEL EJERCICIO (AHORRO/DESAHORRO)	490,193,185.88	1,491,875,282.00

Lic. ~~Octavio Gutiérrez Suárez~~

Coordinador de Administración y Finanzas

L.C.P. ~~Javier Walter Avendaño Córdoba~~

Director de Presupuesto y Contabilidad

"Bajo protesta de decir verdad declaramos que los Estados Financieros y sus notas, son razonablemente correctos y son responsabilidad del emisor".

SISTEMA CONTABLE 2022  
ESTADO DE ACTIVIDADES  
DEL 1o. DE ENERO AL 31 DE MAYO DE 2022  
(Cifras en Pesos)

INGRESOS Y OTROS BENEFICIOS	Concepto	2022	2021
<b>Ingresos de la Gestión</b>		0.00	0.00
Impuestos		0.00	0.00
Cuotas y Aportaciones de Seguridad Social		0.00	0.00
Contribuciones de Mejoras		0.00	0.00
Derivados		0.00	0.00
Productos		0.00	0.00
Aprovechamientos		0.00	0.00
Ingresos por Venta de Bienes y Prestación de Servicios		0.00	0.00
<b>Participaciones, Aportaciones, Convenios, Incentivos Derivados de la Colaboración Fiscal, Fondos Distintos de Aportaciones, Transferencias, Asignaciones, Subsidios y Subvenciones, y Pensiones y Jubilaciones</b>		553,359,315.18	1,728,735,828.44
Participaciones, Aportaciones, Convenios, Incentivos Derivados de la Colaboración Fiscal y Fondos Distintos de Aportaciones		0.00	0.00
Transferencias, Asignaciones, Subsidios y Subvenciones y Pensiones y Jubilaciones		553,359,315.18	1,728,735,828.44
<b>Otros Ingresos y Beneficios</b>		0.72	127.42
Ingresos Financieros		0.00	0.00
Incremento por Variación de Inventarios		0.00	0.00
Diminución del Exceso de Estimaciones por Pérdida o Deterioro u Obsolescencia		0.00	0.00
Diminución del Exceso de Provisiones		0.00	0.00
Otros Ingresos y Beneficios Varios		0.72	127.42
<b>Total de Ingresos y Otros Beneficios</b>		553,359,315.90	1,728,735,955.86
<b>GASTOS Y OTRAS PERDIDAS</b>		62,942,883.73	233,256,113.47
<b>Gastos de Funcionamiento</b>		55,353,153.43	160,956,588.82
Servicios Personales		778,807.46	9,345,149.14
Materiales y Suministros		6,810,922.84	62,994,375.71
Servicios Generales			
<b>Transferencias, Asignaciones, Subsidios y Otras Ayudas</b>		223,245.72	2,752,490.24
Transferencias Internas y Asignaciones al Sector Público		0.00	0.00
Transferencias al Resto del Sector Público		0.00	0.00
Subsidios y Subvenciones		223,245.72	2,752,490.24
Ayudas Sociales		0.00	0.00
Pensiones y Jubilaciones		0.00	0.00
Transferencias a Fideicomiso, Mandatos y Contratos Antelagos		0.00	0.00
Transferencias a la Seguridad Social		0.00	0.00
Derivados		0.00	0.00
Transferencias al Exterior		0.00	0.00
<b>Participaciones y Aportaciones</b>		0.00	0.00
Participaciones		0.00	0.00
Aportaciones		0.00	0.00
Convenios		0.00	0.00
<b>Intereses, Comisiones y Otros gastos de la Deuda Pública</b>		0.00	0.00
Intereses de la Deuda Pública		0.00	0.00
Comisiones de la Deuda Pública		0.00	0.00
Gastos de la Deuda Pública		0.00	0.00
Costo por Coberturas		0.00	0.00
Ayodos Financieros		0.00	0.00
<b>Otros Gastos y Pérdidas Extraordinarias</b>		0.57	812,070.15
Estimaciones, Depreciaciones, Deterioros, Obsolescencia y Amortizaciones		0.00	770,175.22
Provisiones		0.00	0.00
Disminución de Inventarios		0.00	0.00
Aumento por Insuficiencia de Estimaciones por Pérdida o Deterioro u Obsolescencia		0.00	0.00
Aumento por Insuficiencia de Provisiones		0.57	41,894.93
Otros Gastos		0.00	0.00
<b>Inversión Pública</b>		0.00	0.00
Inversión Pública no Capitalizable		0.00	0.00
<b>Total de Gastos y Otras Pérdidas</b>		63,166,130.02	236,860,673.86
<b>Resultados del Ejercicio (Ahorro/Desahorro)</b>		490,193,185.88	1,491,875,282.00

Lic. Octavio Gutiérrez Suárez

Coordinador de Administración y Finanzas

L.C.P. Walter Walter Avelardo Córdova

Director de Presupuesto y Contabilidad

“Bajo protesta de decir verdad declaramos que los Estados Financieros y sus notas, son razonablemente correctos y son responsabilidad del emisor”.



**GOBIERNO CONSTITUCIONAL DEL ESTADO DE CHIAPAS**  
**SECRETARÍA DE OBRAS PÚBLICAS**

**SISTEMA CONTABLE 2022**  
**ESTADO DE VARIACIÓN EN LA HACIENDA PÚBLICA**  
**DEL 01 DE ENERO AL 31 DE MAYO DE 2022**  
 (Cifras en Pesos)

Fecha:


Página 1 de 1  
07/06/2022

Concepto	Hacienda Pública / Patrimonio Contribuido	Hacienda Pública / Patrimonio Generado de Ejercicios Anteriores	Hacienda Pública / Patrimonio Generado del Ejercicio	Exceso o Insuficiencia en la Actualización de la Hacienda Pública/ Patrimonio	Total
Hacienda Pública / Patrimonio Contribuido Neto de 2021	3,130,296.99				3,130,296.99
Aportaciones	0.00				0.00
Donaciones de Capital	3,130,296.99				3,130,296.99
Actualización de la Hacienda Pública/ Patrimonio	0.00				0.00
Hacienda Pública / Patrimonio Generado Neto de 2021		34,853,268,532.30	1,491,875,282.00		36,345,143,814.30
Resultados del Ejercicio (Ahorro/Desahorro)		34,645,351,702.64	1,491,875,282.00		36,137,227,027.64
Resultado de Ejercicios Anteriores		210,622,266.51			210,622,266.51
Revalúos		0.00			0.00
Reservas		(2,705,436.85)			(2,705,436.85)
Rectificaciones de Resultados de Ejercicios Anteriores					
Exceso o Insuficiencia en la Actualización de la Hacienda Pública / Patrimonio Neto de 2021				0.00	0.00
Resultado por Posición Monetaria				0.00	0.00
Resultado por Tenencia de Activos no Monetarios				0.00	0.00
Hacienda Pública / Patrimonio Neto Final de 2021	3,130,296.99	34,853,268,532.30	1,491,875,282.00	0.00	36,348,274,111.29
Cambios en la Hacienda Pública / Patrimonio Contribuido Neto de 2022	0.00				0.00
Aportaciones	0.00				0.00
Donaciones de Capital	0.00				0.00
Actualización de la Hacienda Pública/ Patrimonio	0.00				0.00
Variaciones de la Hacienda Pública / Patrimonio Generado Neto de 2022		1,483,530,254.22	(989,651,016.15)		493,879,238.07
Resultados del Ejercicio (Ahorro/Desahorro)		1,483,530,254.22	490,193,185.88		1,973,723,440.10
Resultados de Ejercicios Anteriores			(1,491,875,282.00)		(8,345,027.79)
Revalúos			12,031,079.97		12,031,079.97
Reservas			0.00		0.00
Rectificaciones de Resultados de Ejercicios Anteriores			0.00		0.00
Cambios en el Exceso o Insuficiencia en la Actualización de la Hacienda Pública / Patrimonio Neto de 2022				0.00	0.00
Resultado por Posición Monetaria				0.00	0.00
Resultado por Tenencia de Activos no Monetarios				0.00	0.00
Hacienda Pública / Patrimonio Neto Final de 2022	3,130,296.99	36,336,798,786.52	502,224,265.85	0.00	36,842,153,349.36

Lic. Octavio Gutiérrez Suárez  
 Coordinador de Administración y Finanzas

L.C.P. Javier Walter Avendaño Córdova  
 Director de Presupuesto y Contabilidad

"Bajo protesta de decir verdad declaramos que los Estados Financieros y sus notas, son razonablemente correctos y son responsabilidad del emisor".



SECRETARIA DE OBRAS PÚBLICAS

SISTEMA CONTABLE 2022

ESTADO ANALITICO DEL ACTIVO

DEL 01 DE ENERO AL 31 DE MAYO DEL 2022

(Cifras en Pesos)

No. Cta.	Concepto	Saldo Inicial	Cargos del Periodo	Abonos del Periodo	Saldo Final	Variación del Periodo
1	<b>ACTIVO</b>	40,319,196,153.72	2,622,644,155.06	2,204,425,914.61	40,737,414,394.17	418,218,240.45
11	<b>ACTIVO CIRCULANTE</b>	938,904,244.42	2,199,854,587.45	1,873,755,992.53	1,265,002,839.34	326,098,594.92
111	Efectivo y Equivalentes	938,779,130.90	1,973,621,932.99	1,870,565,440.30	1,041,835,623.59	103,056,492.69
1111	Efectivo	0.00	0.00	0.00	0.00	0.00
1112	Bancos/Tesorería	0.00	0.00	0.00	0.00	0.00
1113	Bancos/Dependencias y Otros	490,356,931.67	1,128,539,239.43	1,121,838,882.61	497,057,288.49	6,700,356.82
1114	Inversiones Temporales (Hasta 3 meses)	0.00	0.00	0.00	0.00	0.00
1115	Fondos con Afectación Específica	448,422,199.23	845,082,693.56	748,726,557.69	544,778,335.10	96,356,135.87
1116	Depósitos de Fondos de Terceros en Garantía y/o Administración	0.00	0.00	0.00	0.00	0.00
1119	Otros Efectivos y Equivalentes	0.00	0.00	0.00	0.00	0.00
112	<b>Derechos a Recibir Efectivo o Equivalentes</b>	125,113.52	0.00	19,247.75	105,865.77	(19,247.75)
1121	Inversiones Financieras de Corto Plazo	0.00	0.00	0.00	0.00	0.00
1122	Cuentas por Cobrar a Corto Plazo	125,113.52	0.00	0.00	125,113.52	0.00
1123	Deudores Diversos por Cobrar a Corto Plazo	0.00	0.00	19,247.75	(19,247.75)	(19,247.75)
1124	Ingresos por Recuperar a Corto Plazo	0.00	0.00	0.00	0.00	0.00
1125	Deudores por Anticipos de la Tesorería a Corto Plazo	0.00	0.00	0.00	0.00	0.00
1126	Préstamos Otorgados a Corto Plazo	0.00	0.00	0.00	0.00	0.00
1129	Otros Derechos a Recibir Efectivo o Equivalentes a Corto Plazo	0.00	0.00	0.00	0.00	0.00
113	<b>Derechos a Recibir Bienes o Servicios</b>	0.00	226,232,654.46	3,171,304.48	223,061,349.98	223,061,349.98
1131	Anticipo a Proveedores por Adquisición de Bienes y Prestación de Servicios a Corto Plazo	0.00	0.00	0.00	0.00	0.00
1132	Anticipo a Proveedores por Adquisición de Bienes Inmuebles y Muebles a Corto Plazo	0.00	0.00	0.00	0.00	0.00
1133	Anticipo a Proveedores por Adquisición de Bienes Intangibles a Corto Plazo	0.00	0.00	0.00	0.00	0.00
1134	Anticipo a Contratistas por Obras Públicas a Corto Plazo	0.00	226,232,654.46	3,171,304.48	223,061,349.98	223,061,349.98
1139	Otros Derechos a Recibir Bienes o Servicios a Corto Plazo	0.00	0.00	0.00	0.00	0.00
114	<b>Inventarios</b>	0.00	0.00	0.00	0.00	0.00
1141	Inventario de Mercancías para Venta	0.00	0.00	0.00	0.00	0.00
1142	Inventario de Mercancías Terminadas	0.00	0.00	0.00	0.00	0.00
1143	Inventario de Mercancías en Proceso de Elaboración	0.00	0.00	0.00	0.00	0.00
1144	Inventario de Materias Primas, Materiales y Suministros para Producción	0.00	0.00	0.00	0.00	0.00
1145	Bienes en Tránsito	0.00	0.00	0.00	0.00	0.00
115	Almacenes	0.00	0.00	0.00	0.00	0.00
1151	Almacén de Materiales y Suministros de Consumo	0.00	0.00	0.00	0.00	0.00
116	<b>Estimación por Pérdida o Deterioro de Activos Circulantes</b>	0.00	0.00	0.00	0.00	0.00
1161	Estimaciones para Cuentas Incobrables por Derechos a Recibir Efectivo o Equivalentes	0.00	0.00	0.00	0.00	0.00

SECRETARÍA DE OBRAS PÚBLICAS

SISTEMA CONTABLE 2022

ESTADO ANALITICO DEL ACTIVO

DEL 01 DE ENERO AL 31 DE MAYO DEL 2022

(Cifras en Pesos)

Fecha:

Página 2 de 3  
07/06/2022

No. Cta.	Concepto	Saldo Inicial	Cargos del Periodo	Abonos del Periodo	Saldo Final	Variación del Periodo
1162	Estimación por Deterioro de Inventarios	0.00	0.00	0.00	0.00	0.00
119	Otros Activos Circulantes	0.00	0.00	0.00	0.00	0.00
1191	Valores en Garantía	0.00	0.00	0.00	0.00	0.00
1192	Bienes en Garantía (excluye depósitos de fondos)	0.00	0.00	0.00	0.00	0.00
1193	Bienes Derivados de Embargos, Decomisos, Aseguramientos y Dación en Pago	0.00	0.00	0.00	0.00	0.00
1194	Adquisición con Fondos de Terceros	0.00	0.00	0.00	0.00	0.00
12	<b>ACTIVO NO CIRCULANTE</b>	<b>39,380,291,909.30</b>	<b>422,789,567.61</b>	<b>330,669,922.08</b>	<b>39,472,411,554.83</b>	<b>92,119,645.53</b>
121	<b>Inversiones Financieras a Largo Plazo</b>	<b>0.00</b>	<b>0.00</b>	<b>0.00</b>	<b>0.00</b>	<b>0.00</b>
1211	Inversiones a Largo Plazo	0.00	0.00	0.00	0.00	0.00
1212	Títulos y Valores a Largo Plazo	0.00	0.00	0.00	0.00	0.00
1213	Fiducicomisos, Mandatos y Contratos Análogos	0.00	0.00	0.00	0.00	0.00
1214	Participaciones y Aportaciones de Capital	0.00	0.00	0.00	0.00	0.00
122	<b>Derechos a Recibir Efectivo o Equivalentes a Largo Plazo</b>	<b>118,291,888.08</b>	<b>1,044.00</b>	<b>0.00</b>	<b>118,292,932.08</b>	<b>1,044.00</b>
1221	Documentos por Cobrar a Largo Plazo	95,092,803.86	0.00	0.00	95,092,803.86	0.00
1222	Deudores Diversos a Largo Plazo	23,199,084.22	1,044.00	0.00	23,200,128.22	1,044.00
1223	Ingresos por Recuperar a Largo Plazo	0.00	0.00	0.00	0.00	0.00
1224	Préstamos Otorgados a Largo Plazo	0.00	0.00	0.00	0.00	0.00
1229	Otros Derechos a Recibir Efectivo o Equivalentes a Largo Plazo	0.00	0.00	0.00	0.00	0.00
123	<b>Bienes Inmuebles, Infraestructura y Construcciones en Proceso</b>	<b>36,021,999,274.65</b>	<b>416,746,588.64</b>	<b>324,627,987.11</b>	<b>36,114,117,876.18</b>	<b>92,118,601.53</b>
1231	Terrenos	3,408,641.00	248,416.97	0.00	3,657,057.97	248,416.97
1232	Viviendas	0.00	0.00	0.00	0.00	0.00
1233	Edificios no Habitacionales	255,595,274.00	11,782,663.00	0.00	267,377,937.00	11,782,663.00
1234	Infraestructura	0.00	0.00	0.00	0.00	0.00
1235	Construcciones en Proceso en Bienes de Dominio Público	30,873,343,243.55	403,914,360.94	324,627,987.11	30,952,629,617.38	79,286,373.83
1236	Construcciones en Proceso en Bienes Proprios	4,889,652,116.10	801,147.73	0.00	4,890,453,263.83	801,147.73
1239	Otros Bienes Inmuebles	0.00	0.00	0.00	0.00	0.00
124	<b>Bienes Muebles</b>	<b>320,953,907.71</b>	<b>0.00</b>	<b>0.00</b>	<b>320,953,907.71</b>	<b>0.00</b>
1241	Mobiliario y Equipo de Administración	40,177,786.08	0.00	0.00	40,177,786.08	0.00
1242	Mobiliario y Equipo Educativo y Recreativo	1,701,668.70	0.00	0.00	1,701,668.70	0.00
1243	Equipo e Instrumental Médico y de Laboratorio	107,546,823.08	0.00	0.00	107,546,823.08	0.00
1244	Vehículos y Equipo de Transporte	17,618,871.05	0.00	0.00	17,618,871.05	0.00
1245	Equipo de Defensa y Seguridad	0.00	0.00	0.00	0.00	0.00
1246	Maquinaria, Otros Equipos y Herramientas	153,908,758.80	0.00	0.00	153,908,758.80	0.00
1247	Colecciones, Obras de Arte y Objetos Valiosos	0.00	0.00	0.00	0.00	0.00
1248	Activos Biológicos	0.00	0.00	0.00	0.00	0.00
125	<b>Activos Intangibles</b>	<b>1,171,123.15</b>	<b>0.00</b>	<b>0.00</b>	<b>1,171,123.15</b>	<b>0.00</b>
1251	Software	920,824.15	0.00	0.00	920,824.15	0.00
1252	Patentes, Marcas y Derechos	0.00	0.00	0.00	0.00	0.00
1253	Concesiones y Franquicias	0.00	0.00	0.00	0.00	0.00
1254	Licencias	250,299.00	0.00	0.00	250,299.00	0.00

SECRETARÍA DE OBRAS PÚBLICAS

SISTEMA CONTABLE 2022

ESTADO ANALÍTICO DEL ACTIVO

DEL 01 DE ENERO AL 31 DE MAYO DEL 2022

(Cifras en Pesos)

Página 3 de 3  
Fecha: 07/06/2022

No. Cta.	Concepto	Saldo Inicial	Cargos del Periodo	Abonos del Periodo	Saldo Final	Variación del Periodo
1259	Otros Activos Intangibles	0.00	0.00	0.00	0.00	0.00
126	Depreciación, Deterioro y Amortización Acumulada de Bienes	0.00	0.00	0.00	0.00	0.00
1261	Depreciación Acumulada de Bienes Inmuebles	0.00	0.00	0.00	0.00	0.00
1262	Depreciación Acumulada de Infraestructura	0.00	0.00	0.00	0.00	0.00
1263	Depreciación Acumulada de Bienes Muebles	0.00	0.00	0.00	0.00	0.00
1264	Deterioro Acumulado de Activos Biológicos	0.00	0.00	0.00	0.00	0.00
1265	Amortización Acumulada de Activos Intangibles	0.00	0.00	0.00	0.00	0.00
127	Activos Diferidos	2,888,112,359.21	6,041,934.97	6,041,934.97	2,888,112,359.21	0.00
1271	Estudios, Formulación y Evaluación de Proyectos	169,238,164.62	0.00	0.00	169,238,164.62	0.00
1272	Derechos sobre Bienes en Régimen de Arrendamiento Financiero	0.00	0.00	0.00	0.00	0.00
1273	Gastos Pagados por Adelantado a Largo Plazo	0.00	0.00	0.00	0.00	0.00
1274	Anticipos a Largo Plazo	1,355,776,250.05	0.00	0.00	1,355,776,250.05	0.00
1275	Beneficios al Retiro de Empleados Pagados por Adelantado	0.00	0.00	0.00	0.00	0.00
1279	Otros Activos Diferidos	1,363,097,944.54	6,041,934.97	6,041,934.97	1,363,097,944.54	0.00
128	Estimación por Pérdida o Deterioro de Activos no Circulantes	0.00	0.00	0.00	0.00	0.00
1281	Estimaciones por Pérdida de Cuentas Incobrables de Documentos por Cobrar a Largo Plazo	0.00	0.00	0.00	0.00	0.00
1282	Estimaciones por Pérdida de Cuentas Incobrables de Deudores Diversos por Cobrar a Largo Plazo	0.00	0.00	0.00	0.00	0.00
1283	Estimaciones por Pérdida de Cuentas Incobrables de Ingresos Por Cobrar a Largo Plazo	0.00	0.00	0.00	0.00	0.00
1284	Estimaciones por Pérdida de Otras Cuentas Incobrables a Largo Plazo	0.00	0.00	0.00	0.00	0.00
1289	Estimaciones por Pérdida de Otras Cuentas Incobrables a Largo Plazo	0.00	0.00	0.00	0.00	0.00
129	Otros Activos no Circulantes	29,763,356.50	0.00	0.00	29,763,356.50	0.00
1291	Bienes en Concesión	0.00	0.00	0.00	0.00	0.00
1292	Bienes en Arrendamiento Financiero	0.00	0.00	0.00	0.00	0.00
1293	Bienes en Comodato	29,763,356.50	0.00	0.00	29,763,356.50	0.00

Lic. Octavio Gutiérrez Suárez

Coordinador de Administración y Finanzas

L.C.P. Javier Walter Avendaño Córdova

Director de Presupuesto y Contabilidad

"Bajo protesta de decir verdad declaramos que los Estados Financieros y sus notas, son razonablemente correctos y son responsabilidad del emisor".

**GOBIERNO CONSTITUCIONAL DEL ESTADO DE CHIAPAS**  
**SECRETARÍA DE OBRAS PÚBLICAS**

**SISTEMA CONTABLE 2022**  
**ESTADO ANALÍTICO DEL ACTIVO**

**DEL 01 DE ENERO AL 31 DE MAYO DEL 2022**

(Cifras en Pesos)

Fecha:

Página 1 de 1  
07/06/2022

Concepto	Saldo Inicial	Cargos del Periodo	Abonos del Periodo	Saldo Final	Variación del Periodo
<b>ACTIVO</b>	<b>40,319,196,153.72</b>	<b>2,622,644,155.06</b>	<b>2,204,425,914.61</b>	<b>40,737,414,394.17</b>	<b>418,218,240.45</b>
<b>ACTIVO CIRCULANTE</b>	<b>939,904,244.42</b>	<b>2,199,854,587.45</b>	<b>1,873,755,992.53</b>	<b>1,265,002,839.34</b>	<b>326,098,594.92</b>
Efectivo y Equivalentes	938,779,130.90	1,973,621,932.99	1,870,565,440.30	1,041,838,623.59	103,056,492.69
Derechos a Recibir Efectivo o Equivalentes	126,113.52	0.00	19,247.75	105,865.77	(19,247.75)
Derechos a Recibir Bienes o Servicios	0.00	226,232,654.46	3,171,304.48	223,061,349.98	223,061,349.98
Inventarios	0.00	0.00	0.00	0.00	0.00
Almacenes	0.00	0.00	0.00	0.00	0.00
Estimación por Pérdida o Deterioro de Activos Circulantes	0.00	0.00	0.00	0.00	0.00
Otros Activos Circulantes	0.00	0.00	0.00	0.00	0.00
<b>ACTIVO NO CIRCULANTE</b>	<b>39,380,291,909.30</b>	<b>422,789,567.61</b>	<b>330,669,922.08</b>	<b>39,472,411,554.83</b>	<b>92,119,645.53</b>
Inversiones Financieras a Largo Plazo	0.00	0.00	0.00	0.00	0.00
Derechos a Recibir Efectivo o Equivalentes a Largo Plazo	118,291,888.08	1,044.00	0.00	118,292,932.08	1,044.00
Bienes Inmuebles, Infraestructura y Construcciones en Proceso	36,021,999,274.65	416,746,588.64	324,627,987.11	36,114,117,876.18	92,118,601.53
Bienes Muebles	320,953,907.71	0.00	0.00	320,953,907.71	0.00
Activos Intangibles	1,171,123.15	0.00	0.00	1,171,123.15	0.00
Depreciación, Deterioro y Apreciación Acumulada de Bienes	0.00	0.00	0.00	0.00	0.00
Activos Diferidos	2,888,112,359.21	6,041,934.97	6,041,934.97	2,888,112,359.21	0.00
Estimación por Pérdida o Deterioro de Activos no Circulantes	0.00	0.00	0.00	0.00	0.00
Otros Activos no Circulantes	29,769,366.50	0.00	0.00	29,769,366.50	0.00


Lic. Octavio Gutiérrez Suárez

Coordinador de Administración y Finanzas

L.C.P. Javier Walter Avendaño Córdova

Director de Presupuesto y Contabilidad

"Bajo protesta de decir verdad declaramos que los Estados Financieros y sus notas, son razonablemente correctos y son responsabilidad del emisor".



SISTEMA CONTABLE 2022  
ESTADO DE CAMBIOS EN LA SITUACIÓN FINANCIERA  
DEL 10. DE ENERO AL 31 DE MAYO DE 2022  
(Cifras en Pesos)

Fecha: 07/06/2022  
Página 1 de 1

Concepto	Origen	Aplicación
<b>ACTIVO</b>		
<b>Activo Circulante</b>	19,247.75	418,237,488.20
Efectivo y Equivalentes	19,247.75	326,117,842.67
Derechos a Recibir Efectivo o Equivalentes	0.00	103,056,492.69
Derechos a Recibir Bienes o Servicios	19,247.75	0.00
Inventarios	0.00	223,061,349.98
Almacenes	0.00	0.00
Estimación por Pérdida o Deterioro de Activos Circulantes	0.00	0.00
Otros Activos Circulantes	0.00	0.00
<b>Activo No Circulante</b>	0.00	92,119,645.53
Inversiones Financieras a Largo Plazo	0.00	0.00
Derechos a Recibir Efectivo o Equivalentes a Largo Plazo	0.00	1,044.00
Bienes Inmuebles, Infraestructura y Construcciones en Proceso	0.00	92,118,601.53
Bienes Muebles	0.00	0.00
Activos Intangibles	0.00	0.00
Depreciación, Deterioro y Amortización Acumulada de Bienes	0.00	0.00
Activos Diferidos	0.00	0.00
Estimación por Pérdida o Deterioro de Activos no Circulantes	0.00	0.00
Otros Activos no Circulantes	0.00	0.00
<b>PASIVO</b>		
<b>Pasivo Circulante</b>	407,176,213.89	482,837,211.51
Cuentas por Pagar a Corto Plazo	0.00	482,627,849.88
Documentos por Pagar a Corto Plazo	0.00	0.00
Porción a Corto Plazo de la Deuda Pública a Largo Plazo	0.00	0.00
Títulos y Valores a Corto Plazo	0.00	0.00
Pasivos Diferidos a Corto Plazo	0.00	0.00
Fondos y Bienes de Terceros en Garantía y/o Administración a Corto Plazo	18.99	0.00
Provisiones a Corto Plazo	407,176,196.90	0.00
Otros Pasivos a Corto Plazo	0.00	0.00
<b>Pasivo No Circulante</b>	0.00	209,361.62
Cuentas a Pagar a Largo Plazo	0.00	0.00
Documentos por Pagar a Largo Plazo	0.00	0.00
Deuda Pública a Largo Plazo	0.00	0.00
Pasivos Diferidos a Largo Plazo	0.00	154,732.40
Fondos y Bienes de Terceros en Garantía y/o Administración a Largo Plazo	0.00	54,629.22
Provisiones a Largo Plazo	0.00	0.00
<b>HACIENDA PÚBLICA/PATRIMONIO</b>		
<b>Hacienda Pública/Patrimonio Contribuido</b>	1,495,561,334.19	1,001,682,086.12
Aportaciones	0.00	0.00
Donaciones de Capital	0.00	0.00
Actualización de la Hacienda Pública/Patrimonio	0.00	0.00
<b>Hacienda Pública/Patrimonio Generado</b>	1,495,561,334.19	1,001,682,086.12
Resultados del Ejercicio (Ahorro/Desahorro)	0.00	1,001,682,086.12
Resultados de Ejercicios Anteriores	1,493,530,254.22	0.00
Revalúos	12,031,079.97	0.00
Reservas	0.00	0.00
Rectificaciones de Resultados de Ejercicios Anteriores	0.00	0.00
<b>Exceso o Insuficiencia en la Actualización de la Hacienda Pública/Patrimonio</b>	0.00	0.00
Resultado por Posición Monetaria	0.00	0.00
Resultado por Tenencia de Activos no Monetarios	0.00	0.00

Lic. Octavio Gutiérrez Suárez  
Coordinador de Administración y Finanzas

L.C.R. Javier Walter Avenáño Córdova  
Director de Presupuesto y Contabilidad

"Bajo protesta de decir verdad declaramos que los Estados Financieros y sus notas, son razonablemente correctos y son responsabilidad del emisor".



**SISTEMA CONTABLE 2022**  
**ESTADO DE FLUJOS DE EFECTIVO**  
**DEL 01 DE ENERO AL 31 DE MAYO DE 2022**  
 (Cifras en Pesos)

 Fecha: 07/06/2022  
 Página 1 de 1

Concepto	2022	2021
<b>Flujos de Efectivo de las Actividades de Operación</b>	<b>553,359,315.90</b>	<b>1,728,735,955.86</b>
Origen	0.00	0.00
Impuestos	0.00	0.00
Cuotas y Aportaciones de Seguridad Social	0.00	0.00
Contribuciones de Mejoras	0.00	0.00
Derechos	0.00	0.00
Productos	0.00	0.00
Apropiamientos	0.00	0.00
Ingresos por Venta de Bienes y Prestación de Servicios	0.00	0.00
Participaciones, Aportaciones, Convenios, Incentivos Derivados de la Colaboración Fiscal y Fondos Distintos de Aportaciones	0.00	0.00
Transferencias, Asignaciones, Subsidios y Subvenciones, y Pensiones y Jubilaciones	0.00	0.00
Otros Orígenes de Operación	553,359,315.90	1,728,735,955.86
<b>Aplicación</b>	<b>553,359,315.90</b>	<b>1,491,875,282.00</b>
Servicios Personales	63,166,130.02	236,860,673.86
Materiales y Suministros	55,353,153.43	160,956,588.62
Servicios Generales	778,807.46	9,345,149.14
Transferencias Internas y Asignaciones al Sector Público	6,810,922.84	62,994,375.71
Transferencias al Resto del Sector Público	0.00	0.00
Subsidios y Subvenciones	0.00	0.00
Ayudas Sociales	223,245.72	2,752,490.24
Pensiones y Jubilaciones	0.00	0.00
Transferencias a Fideicomisos, Mandatos y Contratos Análogos	0.00	0.00
Transferencias a la Seguridad Social	0.00	0.00
Donativos	0.00	0.00
Transferencias al Exterior	0.00	0.00
Participaciones	0.00	0.00
Aportaciones	0.00	0.00
Convenios	0.00	0.00
Otras Aplicaciones de Operación	0.57	812,070.15
<b>Flujos Netos de Efectivo de las Actividades de Operación</b>	<b>490,193,185.88</b>	<b>1,491,875,282.00</b>
<b>Flujos de Efectivo de las Actividades de Inversión</b>	<b>1,495,580,581.94</b>	<b>558,715,823.72</b>
Origen	0.00	29,954,047.03
Bienes Inmuebles, Infraestructura y Construcciones en Proceso	0.00	0.00
Bienes Muebles	1,495,580,581.94	528,761,776.69
Otros Orígenes de Inversión	1,807,056,277.51	2,570,796,056.84
<b>Aplicación</b>	<b>92,118,601.53</b>	<b>1,053,226,873.72</b>
Bienes Inmuebles, Infraestructura y Construcciones en Proceso	0.00	4,482,735.46
Bienes Muebles	1,714,937,675.98	1,513,106,446.66
Otras Aplicaciones de Inversión	(311,475,695.57)	(2,012,080,233.12)
<b>Flujos Netos de Efectivo de las Actividades de Inversión</b>	<b>1,403,462,980.41</b>	<b>525,568,173.32</b>
<b>Flujos de Efectivo de las Actividades de Financiamiento</b>	<b>409,761,334.00</b>	<b>80,334,175.64</b>
Origen	0.00	0.00
Endeudamiento Neto	0.00	0.00
Interno	0.00	0.00
Externo	409,761,334.00	80,334,175.64
Otros Orígenes de Financiamiento	485,422,331.62	877,198.68
<b>Aplicación</b>	<b>0.00</b>	<b>0.00</b>
Servicios de la Deuda	0.00	0.00
Interno	0.00	0.00
Externo	485,422,331.62	877,198.68
Otras Aplicaciones de Financiamiento	(75,660,997.62)	(78,456,978.96)
<b>Flujos Netos de Efectivo por Actividades de Financiamiento</b>	<b>409,761,334.00</b>	<b>80,334,175.64</b>
<b>Incremento/Disminución Neta en el Efectivo y Equivalentes al Efectivo</b>	<b>1,003,056,492.69</b>	<b>(440,747,974.16)</b>
<b>Efectivo y Equivalentes al Efectivo al Inicio del Ejercicio</b>	<b>938,779,130.90</b>	<b>1,379,527,105.06</b>
<b>Efectivo y Equivalentes al Efectivo al Final del Ejercicio</b>	<b>1,041,835,623.59</b>	<b>938,779,130.90</b>

Lic. Octavio Gutiérrez Suárez

Coordinador de Administración y Finanzas

L.C.P. Javier Walter Avendaño Cordova

Director de Presupuesto y Contabilidad

"Bajo protesta de decir verdad declaramos que los Estados Financieros y sus notas, son razonablemente correctos y son responsabilidad del emisor".

GOBIERNO CONSTITUCIONAL DEL ESTADO DE CHIAPAS  
SECRETARÍA DE OBRAS PÚBLICAS

SISTEMA CONTABLE 2022

ESTADO ANALÍTICO DE LA DEUDA Y OTROS PASIVOS  
DEL 1º DE ENERO AL 31 DE MAYO DE 2022

(Cifras en Pesos)

Fecha:

Página 1 de 1  
07/06/2022

DENOMINACIÓN DE LAS DEUDAS	MONEDA DE CONTRATACIÓN	INSTITUCIÓN O PAÍS ACREEDOR	SALDO INICIAL DEL PERÍODO	SALDO FINAL DEL PERÍODO
<b>DEUDA PÚBLICA</b>				
Corto Plazo				
Deuda Interna			0.00	0.00
Instituciones de Crédito	Moneda Nacional	México	0.00	0.00
BBVA MEXICO, S.A.	Moneda Nacional	México	0.00	0.00
BANBRAS, S.N.C.	Moneda Nacional	México	0.00	0.00
BANORTE, S.A.	Moneda Nacional	México	0.00	0.00
INTERACCIONES, S.A.	Moneda Nacional	México	0.00	0.00
SANTANDER, S.A.	Moneda Nacional	México	0.00	0.00
SCOTTABANK INVERLAT, S.A.	Moneda Nacional	México	0.00	0.00
Títulos y Valores	Moneda Nacional	México	0.00	0.00
Arrendamientos Financieros	Moneda Nacional	México	0.00	0.00
<b>Deuda Externa</b>			0.00	0.00
Organismos Financieros Internacionales			0.00	0.00
Deuda Bilateral			0.00	0.00
Títulos y Valores			0.00	0.00
Arrendamientos Financieros			0.00	0.00
<b>Subtotal de Deuda Pública a Corto Plazo</b>			0.00	0.00
Largo Plazo				
Deuda Interna			0.00	0.00
Instituciones de Crédito	Moneda Nacional	México	0.00	0.00
BBVA MEXICO, S.A.	Moneda Nacional	México	0.00	0.00
BANBRAS, S.N.C.	Moneda Nacional	México	0.00	0.00
BANORTE, S.A.	Moneda Nacional	México	0.00	0.00
SANTANDER, S.A.	Moneda Nacional	México	0.00	0.00
Títulos y Valores	Moneda Nacional	México	0.00	0.00
Arrendamientos Financieros	Moneda Nacional	México	0.00	0.00
<b>Deuda Externa</b>			0.00	0.00
Organismos Financieros Internacionales			0.00	0.00
Deuda Bilateral			0.00	0.00
Títulos y Valores			0.00	0.00
Arrendamientos Financieros			0.00	0.00
<b>Subtotal de Deuda Pública a Largo Plazo</b>			0.00	0.00
<b>Total de Otros Pasivos</b>	Moneda Nacional	México	3,970,922,042.43	3,895,261,044.81
<b>Total de Deuda Pública y Otros Pasivos</b>			3,970,922,042.43	3,895,261,044.81

Lic. Octavio Gutiérrez Suárez

Coordinador de Administración y Finanzas

L.C.P. Javier Walter Avendaño Cordova  
Director de Presupuesto y Contabilidad

"Bajo protesta de decir Verdad declaramos que los Estados Financieros y sus notas, son razonablemente correctos y son responsabilidad del emisor".





GOBIERNO CONSTITUCIONAL DEL ESTADO DE CHIAPAS  
SECRETARÍA DE OBRAS PÚBLICAS

SISTEMA CONTABLE 2022  
NOTAS DE MEMORIA

DEL 1o. DE ENERO AL 31 DE MAYO DE 2022

Fecha:

Página 1 de 1  
07/06/2022

NOMBRE	2022
<b>Cuentas de Orden Contables y Presupuestarias</b>	<u><u>3,452,538,541.42</u></u>
<b>Contables</b>	<u>2,246,204,439.96</u>
Valores	
Emisión de Obligaciones	
Avales y Garantías	2,245,715,374.38
Juicios	
Inversión Mediante Proyectos para Prestación de Servicios (PPS) y Similares	
Bienes Concesionados o en Comodato	489,065.58
Bienes Arqueológicos, Artísticos e Históricos en Custodia	
<b>Presupuestarias</b>	<u>1,206,334,101.46</u>
Cuentas de Ingresos	
Cuentas de Egresos	1,206,334,101.46

Lic. Octavio Gutiérrez Suárez  
Coordinador de Administración y Finanzas

L.C.P. Javier Walter Avendaño Córdoba  
Director de Presupuesto y Contabilidad



GOBIERNO CONSTITUCIONAL DEL ESTADO DE CHIAPAS  
SECRETARÍA DE OBRAS PÚBLICAS

SISTEMA CONTABLE 2022  
BALANZA DE COMPROBACIÓN MENSUAL

PERÍODO : MAYO

Fecha:

CUENTA		SALDOS INICIALES DEL 01 DE MAYO DE 2022		MOVIMIENTOS DEL MES		SALDOS FINALES AL 31 DE MAYO DE 2022	
NÚMERO	NOMBRE	DEUDOR	ACREEDOR	DEBE	HABER	DEUDOR	ACREEDOR
1113	Bancos/Dependencias y Otros	468,883,250.51		164,883,110.02	136,709,072.04	497,057,288.49	
1115	Fondos con Afectación Específica	525,429,520.80		143,603,579.95	124,254,765.65	544,778,335.10	
1122	Cuentas por Cobrar a Corto Plazo	125,113.52				125,113.52	
1123	Deudores Diversos por Cobrar a Corto Plazo				19,247.75	(19,247.75)	
1134	Anticipo a Contratistas por Obras Públicas a Corto Plazo	165,203,710.09		61,028,944.37	3,171,304.48	223,061,349.98	
1221	Documentos por Cobrar a Largo Plazo	95,092,803.86				95,092,803.86	
1222	Deudores Diversos a Largo Plazo	23,200,128.22				23,200,128.22	
1231	Terrenos	3,657,057.97				3,657,057.97	
1233	Edificios no Habitacionales	267,377,937.00				267,377,937.00	
1235	Construcciones en Proceso en Bienes de Dominio Público	30,877,901,724.35		74,761,246.48	33,353.45	30,952,629,617.38	
1236	Construcciones en Proceso en Bienes Propios	4,889,902,116.08		551,147.75		4,890,453,263.83	
1241	Mobiliario y Equipo de Administración	40,177,786.08				40,177,786.08	
1242	Mobiliario y Equipo Educativo y Recreativo	1,701,668.70				1,701,668.70	
1243	Equipo e Instrumental Médico y de Laboratorio	107,546,823.08				107,546,823.08	
1244	Vehículos y Equipo de Transporte	17,618,871.05				17,618,871.05	
1246	Maquinaria, Otros Equipos y Herramientas	153,908,758.80				153,908,758.80	
1251	Software	920,824.15				920,824.15	
1254	Licencias	250,299.00				250,299.00	
1271	Estudios, Formulación y Evaluación de Proyectos	169,238,164.62				169,238,164.62	
1274	Anticipos a Largo Plazo	1,355,776,250.05				1,355,776,250.05	
1279	Otros Activos Diferidos	1,367,544,906.24			4,446,961.70	1,363,097,944.54	
1293	Bienes en Comodato	29,763,356.50				29,763,356.50	
2111	Servicios Personales por Pagar a Corto Plazo		211,830.52	16,972,052.37	16,843,596.44		83,374.59
2112	Proveedores por Pagar a Corto Plazo		371,466.41	2,987,487.78	5,401,671.40		2,785,650.03
2113	Contratistas por Obras Públicas por Pagar a Corto Plazo		764,536.12	73,278,985.58	73,360,038.49		845,589.03
2115	Transferencias Otorgadas por Pagar a Corto Plazo			683.03	683.03		
2117	Retenciones y Contribuciones por Pagar a Corto Plazo		716,419.90	2,878,340.90	2,189,689.49		27,768.49
2119	Otras Cuentas por Pagar a Corto Plazo		114,388.28	15.87	116,137.46		230,509.87
2162	Fondos en Administración a Corto Plazo		31,150.05		3.49		31,153.54
2171	Provisión para Demandas y Juicios a Corto Plazo		2,711,806.61				2,711,806.61



GOBIERNO CONSTITUCIONAL DEL ESTADO DE CHIAPAS  
SECRETARÍA DE OBRAS PÚBLICAS

SISTEMA CONTABLE 2022  
BALANZA DE COMPROBACIÓN MENSUAL

Página 2 de 3

PERÍODO : MAYO

Fecha:

07/06/2022

CUENTA		SALDOS INICIALES DEL 01 DE MAYO DE 2022		MOVIMIENTOS DEL MES		SALDOS FINALES AL 31 DE MAYO DE 2022	
NÚMERO	NOMBRE	DEUDOR	ACREEDOR	DEBE	HABER	DEUDOR	ACREEDOR
2199	Otros Pasivos Circulantes		349,328,327.16	99,449,539.30	157,297,409.04		407,176,196.90
2211	Proveedores por Pagar a Largo Plazo		75,855,110.80				75,855,110.80
2212	Contratistas por Obras Públicas por Pagar a Largo Plazo		1,645,882,060.23				1,645,882,060.23
2249	Otros Pasivos Diferidos a Largo Plazo		1,548,466,505.36	6,509.34	493.33		1,548,460,489.35
2252	Fondos en Administración a Largo Plazo		210,678,995.80	33,626.07	14,844.96		210,660,214.69
2261	Provisión para Demandas y Juicios a Largo Plazo		511,120.68				511,120.68
3121	Donaciones de Capital		3,130,296.99				3,130,296.99
3221	Resultados de Ejercicios Anteriores		36,128,234,739.87	32,443.69	679,660.68		36,128,881,956.86
3231	Revalúo de Bienes Inmuebles		219,966,299.92				219,966,299.92
3232	Revalúo de Bienes Muebles		2,737,589.11				2,737,589.11
3233	Revalúo de Bienes Intangibles		(50,542.55)				(50,542.55)
3252	Cambios por Errores Contables		(2,705,436.85)				(2,705,436.85)
3262	Operaciones Internas de Egresos		416,413,712.99	1,726,026.87	138,671,629.06		553,359,315.18
4399	Otros Ingresos y Beneficios Varios		0.70		0.02		0.72
5111	Remuneraciones al Personal de Carácter Permanente	18,819,731.13		7,943,233.54	39,197.02	26,723,767.65	
5112	Remuneraciones al Personal de Carácter Transitorio	10,943.39				10,943.39	
5113	Remuneraciones Adicionales y Especiales	7,704,045.64		4,137,646.72	10,771.17	11,830,921.19	
5114	Seguridad Social	4,928,356.98		1,909,943.61		6,838,300.59	
5115	Otras Prestaciones Sociales y Económicas	4,744,260.77		2,000,173.00	9,466.20	6,734,967.57	
5116	Pago de Estímulos a Servidores Públicos	2,855,737.83		393,889.54	35,374.33	3,214,253.04	
5121	Materiales de Administración, Emisión de Documentos y Artículos Oficiales	305,583.44				305,583.44	
5122	Alimentos y Utensilios	41,456.30				41,456.30	
5124	Materiales y Artículos de Construcción y de Reparación	8,645.16				8,645.16	
5126	Combustibles, Lubricantes y Aditivos	399,922.56				399,922.56	
5129	Herramientas, Refacciones y Accesorios Menores	11,600.00		11,600.00		23,200.00	
5131	Servicios Básicos	759,295.21		308,865.00	135,094.00	933,066.21	
5132	Servicios de Arrendamiento	148,212.74				148,212.74	
5133	Servicios Profesionales, Científicos y Técnicos y Otros Servicios	84,239.94		140,722.62	112,802.92	112,159.64	
5134	Servicios Financieros, Bancarios y Comerciales	409,782.40		1,166,448.36	393,308.36	1,182,922.40	



**GOBIERNO CONSTITUCIONAL DEL ESTADO DE CHIAPAS  
SECRETARÍA DE OBRAS PÚBLICAS**

**SISTEMA CONTABLE 2022  
BALANZA DE COMPROBACIÓN MENSUAL**

PERÍODO : MAYO

Fecha:

CUENTA		SALDOS INICIALES DEL 01 DE MAYO DE 2022		MOVIMIENTOS DEL MES		SALDOS FINALES AL 31 DE MAYO DE 2022	
NÚMERO	NOMBRE	DEUDOR	ACREEDOR	DEBE	HABER	DEUDOR	ACREEDOR
5135	Servicios de Instalación, Reparación, Mantenimiento y Conservación	160,526.14		246,591.90	200,116.54	207,001.50	
5136	Servicios de Comunicación Social y Publicidad			674,545.45		674,545.45	
5137	Servicios de Traslado y Viáticos			19,247.75		19,247.75	
5138	Servicios Oficiales			2,614,992.71		2,614,992.71	
5139	Otros Servicios Generales	533,039.05		385,735.39		918,774.44	
5231	Subsidios	223,928.75			683.03	223,245.72	
5599	Otros Gastos Varios			0.57		0.57	
7331	Fianzas y Garantías Recibidas por Deudas a Cobrar	2,245,715,374.38				2,245,715,374.38	
7341	Fianzas y Garantías Recibidas		2,245,715,374.38				2,245,715,374.38
7631	Bienes Bajo Contrato en Comodato	489,065.58				489,065.58	
7641	Contrato de Comodato por Bienes		489,065.58				489,065.58
8211	Presupuesto de Egresos Aprobado		2,034,061,103.36				2,034,061,103.36
8221	Presupuesto de Egresos por Ejercer	1,439,420,357.34		132,278,002.63	365,364,258.51	1,206,334,101.46	
8231	Modificaciones al Presupuesto de Egresos Aprobado		23,896,115.97	116,821,836.97	131,396,199.71		38,470,478.71
8241	Presupuesto de Egresos Comprometido	406,375,363.69		252,683,893.04	159,176,777.11	499,882,479.62	
8251	Presupuesto de Egresos Devengado	54,071.97		162,022,336.52	160,979,297.69	1,097,110.80	
8261	Presupuesto de Egresos Ejercido	322,585.85		160,358,380.12	156,455,755.47	4,225,210.50	
8271	Presupuesto de Egresos Pagado	211,784,840.48		152,728,393.14	3,520,553.93	360,992,679.69	
<b>SUMAS :</b>		<b>44,907,532,037.39</b>	<b>44,907,532,037.39</b>	<b>1,641,040,217.95</b>	<b>1,641,040,217.95</b>	<b>45,119,316,546.22</b>	<b>45,119,316,546.22</b>

Lic. Octavio Gutiérrez Suárez

Coordinador de Administración y Finanzas

L.C.P. Javier Walter Avendaño Córdova

Director de Presupuesto y Contabilidad



**GOBIERNO CONSTITUCIONAL DEL ESTADO DE CHIAPAS  
SECRETARÍA DE OBRAS PÚBLICAS**

**SISTEMA CONTABLE 2022  
BALANZA DE COMPROBACIÓN ACUMULADA**

PERÍODO : DEL 1o. DE ENERO AL 31 DE MAYO DE 2022

Fecha:

07/06/2022

CUENTA		SALDOS INICIALES DEL 01 DE ENERO DE 2022		MOVIMIENTOS DEL MES		SALDOS FINALES AL 31 DE MAYO DE 2022	
NÚMERO	NOMBRE	DEUDOR	ACREEDOR	DEBE	HABER	DEUDOR	ACREEDOR
1113	Bancos/Dependencias y Otros	490,356,931.67		1,128,539,239.43	1,121,838,882.61	497,057,288.49	
1115	Fondos con Afección Específica	448,422,199.23		845,082,693.56	748,726,557.69	544,778,335.10	
1122	Cuentas por Cobrar a Corto Plazo	125,113.52				125,113.52	
1123	Deudores Diversos por Cobrar a Corto Plazo				19,247.75	(19,247.75)	
1134	Anticipo a Contratistas por Obras Públicas a Corto Plazo			226,232,654.46	3,171,304.48	223,061,349.98	
1221	Documentos por Cobrar a Largo Plazo	95,092,803.86				95,092,803.86	
1222	Deudores Diversos a Largo Plazo	23,199,084.22		1,044.00		23,200,128.22	
1231	Terrenos	3,408,641.00		248,416.97		3,657,057.97	
1233	Edificios no Habitacionales	255,595,274.00		11,782,663.00		267,377,937.00	
1235	Construcciones en Proceso en Bienes de Dominio Público	30,873,343,243.55		403,914,360.94	324,627,987.11	30,952,629,617.38	
1236	Construcciones en Proceso en Bienes Propios	4,889,652,116.10		801,147.73		4,890,453,263.83	
1241	Mobiliario y Equipo de Administración	40,177,786.08				40,177,786.08	
1242	Mobiliario y Equipo Educativo y Recreativo	1,701,668.70				1,701,668.70	
1243	Equipo e Instrumental Médico y de Laboratorio	107,546,823.08				107,546,823.08	
1244	Vehículos y Equipo de Transporte	17,618,871.05				17,618,871.05	
1246	Maquinaria, Otros Equipos y Herramientas	153,908,758.80				153,908,758.80	
1251	Software	920,824.15				920,824.15	
1254	Licencias	250,299.00				250,299.00	
1271	Estudios, Formulación y Evaluación de Proyectos	169,238,164.62				169,238,164.62	
1274	Anticipos a Largo Plazo	1,355,776,250.05				1,355,776,250.05	
1279	Otros Activos Diferidos	1,363,097,944.54		6,041,934.97	6,041,934.97	1,363,097,944.54	
1293	Bienes en Comodato	29,763,356.50				29,763,356.50	
2111	Servicios Personales por Pagar a Corto Plazo		1,600,662.77	58,132,169.11	56,614,880.93		83,374.59
2112	Proveedores por Pagar a Corto Plazo		200,529.92	5,520,764.25	8,105,884.36		2,785,650.03
2113	Contratistas por Obras Públicas por Pagar a Corto Plazo		468,567,597.84	1,197,368,690.93	729,646,682.12		845,589.03
2115	Transferencias Otorgadas por Pagar a Corto Plazo			224,717.86	224,717.86		
2117	Retenciones y Contribuciones por Pagar a Corto Plazo		14,872,086.97	19,159,718.69	4,315,400.21		27,768.49
2119	Otras Cuentas por Pagar a Corto Plazo		1,359,864.40	1,591,604.58	462,250.05		230,509.87
2162	Fondos en Administración a Corto Plazo		31,136.55		16.99		31,153.54
2171	Provisión para Demandas y Juicios a Corto Plazo		2,711,806.61				2,711,806.61



**GOBIERNO CONSTITUCIONAL DEL ESTADO DE CHIAPAS  
SECRETARÍA DE OBRAS PÚBLICAS**

**SISTEMA CONTABLE 2022  
BALANZA DE COMPROBACIÓN ACUMULADA**

PERÍODO : DEL 1o. DE ENERO AL 31 DE MAYO DE 2022

Fecha:

CUENTA		SALDOS INICIALES DEL 01 DE ENERO DE 2022		MOVIMIENTOS DEL MES		SALDOS FINALES AL 31 DE MAYO DE 2022	
NÚMERO	NOMBRE	DEUDOR	ACREEDOR	DEBE	HABER	DEUDOR	ACREEDOR
2199	Otros Pasivos Circulantes			657,957,642.08	1,065,133,838.98		407,176,196.90
2211	Proveedores por Pagar a Largo Plazo		75,855,110.80				75,855,110.80
2212	Contratistas por Obras Públicas por Pagar a Largo Plazo		1,645,882,060.23				1,645,882,060.23
2249	Otros Pasivos Diferidos a Largo Plazo		1,548,615,221.75	837,569.98	682,837.58		1,548,460,489.35
2252	Fondos en Administración a Largo Plazo		210,714,843.91	70,850.89	16,221.67		210,660,214.69
2261	Provisión para Demandas y Juicios a Largo Plazo		511,120.68				511,120.68
3121	Donaciones de Capital		3,130,296.99				3,130,296.99
3211	Resultados del Ejercicio (Ahorro/Desahorro)		1,491,875,282.00	1,491,875,282.00			
3221	Resultados de Ejercicios Anteriores		34,645,351,702.64	10,881,529.25	1,494,411,783.47		36,128,881,956.86
3231	Revalúo de Bienes Inmuebles		207,935,219.95		12,031,079.97		219,966,299.92
3232	Revalúo de Bienes Muebles		2,737,589.11				2,737,589.11
3233	Revalúo de Bienes Intangibles		(50,542.55)				(50,542.55)
3252	Cambios por Errores Contables		(2,705,436.85)				(2,705,436.85)
3262	Operaciones Internas de Egresos			3,576,269.50	556,935,584.68		553,359,315.18
4399	Otros Ingresos y Beneficios Varios			0.89	1.61		0.72
5111	Remuneraciones al Personal de Carácter Permanente			26,792,259.85	68,492.20	26,723,767.65	
5112	Remuneraciones al Personal de Carácter Transitorio			21,886.78	10,943.39	10,943.39	
5113	Remuneraciones Adicionales y Especiales			11,847,885.01	16,963.82	11,830,921.19	
5114	Seguridad Social			6,838,300.59		6,838,300.59	
5115	Otras Prestaciones Sociales y Económicas			6,751,679.50	16,711.93	6,734,967.57	
5116	Pago de Estímulos a Servidores Públicos			3,254,561.53	40,308.49	3,214,253.04	
5121	Materiales de Administración, Emisión de Documentos y Artículos Oficiales			319,491.32	13,907.88	305,583.44	
5122	Alimentos y Utensilios			41,456.30		41,456.30	
5124	Materiales y Artículos de Construcción y de Reparación			8,645.16		8,645.16	
5126	Combustibles, Lubricantes y Aditivos			399,922.56		399,922.56	
5129	Herramientas, Refacciones y Accesorios Menores			23,200.00		23,200.00	
5131	Servicios Básicos			1,106,853.03	173,786.82	933,066.21	
5132	Servicios de Arrendamiento			148,212.74		148,212.74	
5133	Servicios Profesionales, Científicos y Técnicos y Otros Servicios			265,281.44	153,121.80	112,159.64	



**GOBIERNO CONSTITUCIONAL DEL ESTADO DE CHIAPAS  
SECRETARÍA DE OBRAS PÚBLICAS**

**SISTEMA CONTABLE 2022  
BALANZA DE COMPROBACIÓN ACUMULADA**

PERÍODO : DEL 1o. DE ENERO AL 31 DE MAYO DE 2022

Fecha:

CUENTA		SALDOS INICIALES DEL 01 DE ENERO DE 2022		MOVIMIENTOS DEL MES		SALDOS FINALES AL 31 DE MAYO DE 2022	
NÚMERO	NOMBRE	DEUDOR	ACREEDOR	DEBE	HABER	DEUDOR	ACREEDOR
5134	Servicios Financieros, Bancarios y Comerciales			1,576,230.76	393,308.36	1,182,922.40	
5135	Servicios de Instalación, Reparación, Mantenimiento y Conservación			458,477.51	251,476.01	207,001.50	
5136	Servicios de Comunicación Social y Publicidad			674,545.45		674,545.45	
5137	Servicios de Traslado y Viáticos			19,247.75		19,247.75	
5138	Servicios Oficiales			2,614,992.71		2,614,992.71	
5139	Otros Servicios Generales			918,774.44		918,774.44	
5231	Subsidios			223,981.79	736.07	223,245.72	
5599	Otros Gastos Varios			0.57		0.57	
7331	Fianzas y Garantías Recibidas por Deudas a Cobrar	2,245,715,374.38				2,245,715,374.38	
7341	Fianzas y Garantías Recibidas		2,245,715,374.38				2,245,715,374.38
7631	Bienes Bajo Contrato en Comodato	489,065.58				489,065.58	
7641	Contrato de Comodato por Bienes		489,065.58				489,065.58
8211	Presupuesto de Egresos Aprobado				2,034,061,103.36		2,034,061,103.36
8221	Presupuesto de Egresos por Ejercer			2,887,412,052.42	1,681,077,950.96	1,206,334,101.46	
8231	Modificaciones al Presupuesto de Egresos Aprobado			272,764,241.45	311,234,720.16		38,470,478.71
8241	Presupuesto de Egresos Comprometido			1,737,252,757.87	1,237,370,278.25	499,882,479.62	
8251	Presupuesto de Egresos Devengado			1,023,384,885.98	1,022,287,775.18	1,097,110.80	
8261	Presupuesto de Egresos Ejercido			1,021,231,428.25	1,017,006,217.75	4,225,210.50	
8271	Presupuesto de Egresos Pagado			688,875,381.12	327,882,701.43	360,992,679.69	
<b>SUMAS :</b>		<b>42,565,400,593.68</b>	<b>42,565,400,593.68</b>	<b>13,765,067,598.95</b>	<b>13,765,067,598.95</b>	<b>45,119,316,546.22</b>	<b>45,119,316,546.22</b>

Lic. Octavio Gutiérrez Suárez

Coordinador de Administración y Finanzas

L.C.P. Javier Walter Avendaño Córdova

Director de Presupuesto y Contabilidad



GOBIERNO CONSTITUCIONAL DEL ESTADO DE CHIAPAS

SECRETARÍA DE OBRAS PÚBLICAS

SISTEMA CONTABLE 2022

ANALITICO DE APLICACION Y DISPONIBILIDAD DEL PRESUPUESTO DE EGRESOS

DEL 1o. DE ENERO AL 31 DE MAYO DEL 2022

Página 1 de 3

Fecha: 07/06/2022

NUMERO DE CUENTA	DESCRIPCIÓN	REGISTRO PRESUPUESTAL		INTEGRACIÓN FINANCIERA		
		AUTORIZADO	%	ANÁLISIS	IMPORTE	%
3262	Operaciones Internas de Egresos				553,359,315.18	100.00
8211	Presupuesto de Egresos Aprobado	2,034,061,103.36	100.00			
8231	Modificaciones al Presupuesto de Egresos Aprobado	38,470,478.71	100.00			
8241	Presupuesto de Egresos Comprometido	499,882,479.62	24.12			
8251	Presupuesto de Egresos Devengado	1,097,110.80	0.05		1,097,110.80	0.20
8261	Presupuesto de Egresos Ejercido	4,225,210.50	0.20		4,225,210.50	0.76
8271	Presupuesto de Egresos Pagado	360,992,679.69	17.42		360,992,679.69	65.24
8221	Presupuesto de Egresos por Ejercer	1,206,334,101.46	58.21			
	Saldo de Egresos del Presupuesto				<u>187,044,314.19</u>	33.80
	Análisis del Saldo				<u>187,044,314.19</u>	33.80
	Bancos				494,132,172.50	89.30
1113	Bancos/Dependencias y Otros			494,132,172.50		
1114	Inversiones Temporales (hasta 3 meses)					
1121	Inversiones Financieras de Corto Plazo					
	Otras Cuentas				<u>(307,087,858.31)</u>	-55.50
	Cuentas de Activo				<u>103,878,366.31</u>	
1111	Efectivo					
1115	Fondos con Afectación Específica			103,897,614.06		
1116	Depósitos de Fondos de Terceros en Garantía y/o Administración					
1119	Otros Efectivos y Equivalentes					





GOBIERNO CONSTITUCIONAL DEL ESTADO DE CHIAPAS

SECRETARÍA DE OBRAS PÚBLICAS

SISTEMA CONTABLE 2022

ANALITICO DE APLICACION Y DISPONIBILIDAD DEL PRESUPUESTO DE EGRESOS

DEL 1o. DE ENERO AL 31 DE MAYO DEL 2022

Fecha:

07/06/2022

NUMERO DE CUENTA	DESCRIPCIÓN	REGISTRO PRESUPUESTAL		INTEGRACIÓN FINANCIERA		
		AUTORIZADO	%	ANÁLISIS	IMPORTE	%
1122	Cuentas por Cobrar a Corto Plazo					
1123	Deudores Diversos por Cobrar a Corto Plazo			(19,247.75)		
1126	Préstamos Otorgados a Corto Plazo					
1129	Otros Derechos a Recibir Efectivo o Equivalentes a Corto Plazo					
1131	Anticipos a proveedores por adquisición de bienes y prestación de servicios a corto plazo					
1132	Anticipos a Proveedores por Adquisición de Bienes Inmuebles y Muebles a Corto Plazo					
1133	Anticipos a Proveedores por Adquisición de Bienes Intangibles a Corto Plazo					
1134	Anticipos a Contratistas por Obras a Corto Plazo					
1279	Otros Activos Diferidos					
	Cuentas de Pasivo				410,966,224.47	
2111	Servicios Personales por Pagar a Corto Plazo			29,138.44		
2112	Proveedores por Pagar a Corto Plazo			2,782,314.79		
2113	Contratistas por Obras Públicas por Pagar a Corto Plazo			720,475.51		
2114	Participaciones y Aportaciones por Pagar a Corto Plazo					
2115	Transferencias Otorgadas por Pagar a Corto Plazo					
2117	Retenciones y Contribuciones por Pagar a Corto Plazo			27,590.23		
2119	Otras Cuentas por Pagar a Corto Plazo			230,508.60		
2164	Fondos de Fideicomisos, Mandatos y Contratos Análogos a Corto Plazo					
2166	Valores y Bienes en Garantía a Corto Plazo					
2171	2171.- Provisión para Demandas y Juicios a Corto Plazo.					
2199	Otros Pasivos Circulantes			407,176,196.90		



Gobierno Constitucional del Estado de Chiapas

Secretaría de Obras Públicas

Sistema Contable 2022

Análisis de Aplicación y Disponibilidad del Presupuesto de Egresos

Del 1o. de Enero al 31 de Mayo del 2022

Número de Cuenta	Descripción	Registro Presupuestal		Integración Financiera		
		Autorizado	%	Análisis	Importe	%
	Ingresos del Año en Curso				0.72	
4319	Otros Ingresos financieros					
4393	Diferencias por Tipo de Cambio a Favor en Efectivo y Equivalentes					
4399	Otros Ingresos y Beneficios Varios			0.72		
	Egresos de Año en Curso				0.57	
5593	Bonificaciones y Descuentos Otorgados					
5595	Diferencias de Cotizaciones Negativas en Valores Negociables					
5599	Otros Gastos Varios			0.57		

Lic. Octavio Gutiérrez Suárez

Coordinador de Administración y Finanzas

L.C.P. Javier Walter Avendaño Córdova

Director de Presupuesto y Contabilidad



GOBIERNO CONSTITUCIONAL DEL ESTADO DE CHIAPAS  
SECRETARÍA DE OBRAS PÚBLICAS

SISTEMA CONTABLE 2022  
INTEGRACIÓN DEL PRESUPUESTO

PERIODO : AL 31 DE MAYO DEL 2022

Fecha: Página 1 de 2  
07/06/2022

NUM. DE CUENTA	NOMBRE	IMPORTE
8251	Presupuesto de Egresos Devengado	1,097,110.80
8261	Presupuesto de Egresos Ejercido	4,225,210.50
8271	Presupuesto de Egresos Pagado	360,992,679.69
	<b>TOTAL</b>	<b>366,315,000.99</b>
	<b>Análisis de la Integración</b>	<b>366,315,000.99</b>
1134	Anticipo a Contratistas por Obras Públicas a Corto Plazo	223,061,349.98
1235	Construcciones en Proceso en Bienes de Dominio Público	79,286,373.83
1236	Construcciones en Proceso en Bienes Propios	801,147.73
5111	Remuneraciones al Personal de Carácter Permanente	26,723,767.65
5112	Remuneraciones al Personal de Carácter Transitorio	10,943.39
5113	Remuneraciones Adicionales y Especiales	11,830,921.19
5114	Seguridad Social	6,838,300.59
5115	Otras Prestaciones Sociales y Económicas	6,734,967.57
5116	Pago de Estimulos a Servidores Públicos	3,214,253.04
5121	Materiales de Administración, Emisión de Documentos y Artículos Oficiales	305,583.44
5122	Alimentos y Utensilios	41,456.30
5124	Materiales y Artículos de Construcción y de Reparación	8,645.16
5126	Combustibles, Lubrificantes y Aditivos	399,922.56
5129	Herramientas, Refacciones y Accesorios menores	23,200.00
5131	Servicios Básicos	933,066.21
5132	Servicios de Arrendamiento	148,212.74
5133	Servicios Profesionales, Científicos y Técnicos y Otros Servicios	112,159.64
5134	Servicios Financieros, Bancarios y Comerciales	1,182,922.40
5135	Servicios de Instalación, Reparación, Mantenimiento y Conservación	207,001.50
5136	Servicios de Comunicación Social y Publicidad	674,545.45
5137	Servicios de Traslado y Viáticos	19,247.75
5138	Servicios Oficiales	2,614,992.71
5139	Otros Servicios Generales	918,774.44
5231	Subsidios	223,245.72
5591	Gastos de Ejercicios Anteriores	
5599	Otros Gastos Varios	
5611	Construcción de Bienes no Capitalizable	



Gobierno Constitucional del Estado de Chiapas

Secretaría de Obras Públicas

Sistema Contable 2022

Integración del Presupuesto

Periodo : Al 31 de Mayo del 2022

Fecha:

Página 2 de 2  
07/06/2022

NUM. DE CUENTA	NOMBRE	IMPORTE
----------------	--------	---------

Lic. Octavio Gutiérrez Suárez  
Coordinador de Administración y Finanzas

L.C.P. Javier Walter Avendaño Córdoba  
Director de Presupuesto y Contabilidad



GOBIERNO CONSTITUCIONAL DEL ESTADO DE CHIAPAS

SECRETARÍA DE OBRAS PÚBLICAS

SISTEMA CONTABLE 2022

VARIACIÓN EN CUENTAS DE BALANCE

PERÍODO : PRACTICADO AL 31 DE MAYO DEL 2022

Fecha:

07/06/2022

CUENTA		SALDOS				VARIACIÓN		
NÚMERO	NOMBRE	AL 31 DE DICIEMBRE DE 2021		AL 31 DE MAYO DEL 2022		ACTIVO	PASIVO Y HACIENDA PÚBLICA	REFERENCIA
		ACTIVO	PASIVO Y HACIENDA PÚBLICA	ACTIVO	PASIVO Y HACIENDA PÚBLICA			
1113	Bancos/Dependencias y Otros	490,356,931.67		497,057,288.49		6,700,356.82		1
1115	Fondos con Afectación Específica	448,422,199.23		544,778,335.10		96,356,135.87		2
1122	Cuentas por Cobrar a Corto Plazo	125,113.52		125,113.52				
1123	Deudores Diversos por Cobrar a Corto Plazo			(19,247.75)		(19,247.75)		3
1134	Anticipo a Contratistas por Obras Públicas a Corto Plazo			223,061,349.98		223,061,349.98		4
1221	Documentos por Cobrar a Largo Plazo	95,092,803.86		95,092,803.86				
1222	Deudores Diversos a Largo Plazo	23,199,084.22		23,200,128.22		1,044.00		5
1231	Terrenos	3,408,641.00		3,657,057.97		248,416.97		6
1233	Edificios no Habitacionales	255,595,274.00		267,377,937.00		11,782,663.00		7
1235	Construcciones en Proceso en Bienes de Dominio Público	30,873,343,243.55		30,952,629,617.38		79,286,373.83		8
1236	Construcciones en Proceso en Bienes Propios	4,889,652,116.10		4,890,453,263.83		801,147.73		9
1241	Mobiliario y Equipo de Administración	40,177,786.08		40,177,786.08				
1242	Mobiliario y Equipo Educacional y Recreativo	1,701,668.70		1,701,668.70				
1243	Equipo e Instrumental Médico y de Laboratorio	107,546,823.08		107,546,823.08				
1244	Vehículos y Equipo de Transporte	17,618,871.05		17,618,871.05				
1246	Maquinaria, Otros Equipos y Herramientas	153,908,758.80		153,908,758.80				
1251	Software	920,824.15		920,824.15				
1254	Licencias	250,299.00		250,299.00				
1271	Estudios, Formulación y Evaluación de Proyectos	169,238,164.62		169,238,164.62				
1274	Anticipos a Largo Plazo	1,355,776,250.05		1,355,776,250.05				
1279	Otros Activos Diferidos	1,363,097,944.54		1,363,097,944.54				
1293	Bienes en Comodato	29,763,356.50		29,763,356.50				
2111	Servicios Personales por Pagar a Corto Plazo		1,600,662.77		83,374.59		(1,517,288.18)	10
2112	Proveedores por Pagar a Corto Plazo		200,529.92		2,785,650.03		2,585,120.11	11
2113	Contratistas por Obras Públicas por Pagar a Corto Plazo		468,567,597.84		845,589.03		(467,722,008.81)	12



GOBIERNO CONSTITUCIONAL DEL ESTADO DE CHIAPAS

SECRETARÍA DE OBRAS PÚBLICAS

SISTEMA CONTABLE 2022  
VARIACIÓN EN CUENTAS DE BALANCE

PERÍODO : PRACTICADO AL 31 DE MAYO DEL 2022

Fecha:

07/06/2022

CUENTA		SALDOS				VARIACIÓN				
NÚMERO	NOMBRE	AL 31 DE DICIEMBRE DE 2021		AL 31 DE MAYO DEL 2022		ACTIVO	PASIVO Y HACIENDA PÚBLICA	REFERENCIA		
		ACTIVO	PASIVO Y HACIENDA PÚBLICA	ACTIVO	PASIVO Y HACIENDA PÚBLICA					
2117	Retenciones y Contribuciones por Pagar a Corto Plazo		14,872,086.97		27,768.49		(14,844,318.48)	13		
2119	Otras Cuentas por Pagar a Corto Plazo		1,359,864.40		230,509.87		(1,129,354.53)	14		
2162	Fondos en Administración a Corto Plazo		31,136.55		31,153.54		16.99	15		
2171	Provisión para Demandas y Juicios a Corto Plazo		2,711,806.61		2,711,806.61					
2199	Otros Pasivos Circulantes				407,176,196.90		407,176,196.90	16		
2211	Proveedores por Pagar a Largo Plazo		75,855,110.80		75,855,110.80					
2212	Contratistas por Obras Públicas por Pagar a Largo Plazo		1,645,882,060.23		1,645,882,060.23					
2249	Otros Pasivos Diferidos a Largo Plazo		1,548,615,221.75		1,548,460,489.35		(154,732.40)	17		
2252	Fondos en Administración a Largo Plazo		210,714,843.91		210,660,214.69		(54,629.22)	18		
2261	Provisión para Demandas y Juicios a Largo Plazo		511,120.68		511,120.68					
3121	Donaciones de Capital		3,130,296.99		3,130,296.99					
3211	Resultados del Ejercicio (Ahorro/Desahorro)		1,491,875,282.00		490,193,185.88		(1,001,682,096.12)	19		
3221	Resultados de Ejercicios Anteriores		34,645,351,702.64		36,128,881,956.86		1,483,530,254.22	20		
3231	Revalúo de Bienes Inmuebles		207,935,219.95		219,966,299.92		12,031,079.97	21		
3232	Revalúo de Bienes Muebles		2,737,589.11		2,737,589.11					
3233	Revalúo de Bienes Intangibles		(50,542.55)		(50,542.55)					
3252	Cambios por Errores Contables		(2,705,436.85)		(2,705,436.85)					
<b>TOTALES</b>			<b>40,319,196,153.72</b>		<b>40,319,196,153.72</b>		<b>40,737,414,394.17</b>	<b>40,737,414,394.17</b>	<b>418,218,240.45</b>	<b>418,218,240.45</b>

Lic. Octavio Gutiérrez Suárez

Coordinador de Administración y Finanzas

L.C.P. Javier Walter Avendaño Córdova

Director de Presupuesto y Contabilidad

**SISTEMA CONTABLE 2022**  
**ESTADO ANALÍTICO DE INGRESOS**

**DEL 1o. DE ENERO AL 31 DE MAYO DE 2022**

Página 1 de 1  
 Fecha: 07/06/2022

RUBRO DE INGRESOS	INGRESO					DIFERENCIA (RECAUDADO - ESTIMADO)
	ESTIMADO	AMPLIACIONES Y REDUCCIONES	MODIFICADO	DEVENGADO	RECAUDADO	
Impuestos	0.00	0.00	0.00	0.00	0.00	0.00
Cuotas y Aportaciones de Seguridad Social	0.00	0.00	0.00	0.00	0.00	0.00
Contribuciones de Mejoras	0.00	0.00	0.00	0.00	0.00	0.00
Derechos	0.00	0.00	0.00	0.00	0.00	0.00
Productos	0.00	0.00	0.00	0.00	0.00	0.00
Aprovechamientos	0.00	0.00	0.00	0.00	0.00	0.00
Ingresos por Venta de Bienes, Prestación de Servicios y Otros Ingresos	0.00	0.00	0.00	0.00	0.00	0.00
Participaciones, Aportaciones, Convenios, Incentivos Derivados de la Colaboración Fiscal y Fondos Distintos de Aportaciones	0.00	0.00	0.00	0.00	0.00	0.00
Transferencias, Asignaciones, Subsidios y Subvenciones, y Pensiones y Jubilaciones	0.00	0.00	0.00	0.00	0.00	0.00
Ingresos Derivados de Financiamientos	0.00	0.00	0.00	0.00	0.00	0.00
<b>Total</b>	<b>0.00</b>	<b>0.00</b>	<b>0.00</b>	<b>0.00</b>	<b>0.00</b>	<b>0.00</b>

Ingresos Excedentes **0.00**

RUBRO DE INGRESOS	INGRESO					DIFERENCIA (RECAUDADO - ESTIMADO)
	ESTIMADO	AMPLIACIONES Y REDUCCIONES	MODIFICADO	DEVENGADO	RECAUDADO	
Ingresos del Poder Ejecutivo Federal o Estatal y de los Municipios	0.00	0.00	0.00	0.00	0.00	0.00
Impuestos	0.00	0.00	0.00	0.00	0.00	0.00
Cuotas y Aportaciones de Seguridad Social	0.00	0.00	0.00	0.00	0.00	0.00
Contribuciones de Mejoras	0.00	0.00	0.00	0.00	0.00	0.00
Derechos	0.00	0.00	0.00	0.00	0.00	0.00
Productos	0.00	0.00	0.00	0.00	0.00	0.00
Aprovechamientos	0.00	0.00	0.00	0.00	0.00	0.00
Participaciones, Aportaciones, Convenios, Incentivos Derivados de la Colaboración Fiscal y Fondos Distintos de Aportaciones	0.00	0.00	0.00	0.00	0.00	0.00
Transferencias, Asignaciones, Subsidios y Subvenciones, y Pensiones y Jubilaciones	0.00	0.00	0.00	0.00	0.00	0.00
Ingresos de los Entes públicos de los Poderes Legislativo y Judicial, de los Organos Autónomos y del Sector Paraestatal o Paramunicipal, así como de las Empresas Productivas del Estado	0.00	0.00	0.00	0.00	0.00	0.00
Cuotas y Aportaciones de Seguridad Social	0.00	0.00	0.00	0.00	0.00	0.00
Productos	0.00	0.00	0.00	0.00	0.00	0.00
Ingresos por Venta de Bienes, Prestación de Servicios y Otros Ingresos	0.00	0.00	0.00	0.00	0.00	0.00
Transferencias, Asignaciones, Subsidios y Subvenciones, y Pensiones y Jubilaciones	0.00	0.00	0.00	0.00	0.00	0.00
Ingresos Derivados de Financiamiento	0.00	0.00	0.00	0.00	0.00	0.00
Ingresos Derivados de Financiamientos	0.00	0.00	0.00	0.00	0.00	0.00
<b>Total</b>	<b>0.00</b>	<b>0.00</b>	<b>0.00</b>	<b>0.00</b>	<b>0.00</b>	<b>0.00</b>

Ingresos Excedentes **0.00**

**NO APLICA**




**SISTEMA CONTABLE 2022**

**ESTADO ANALÍTICO DE INGRESOS/CON RECURSOS DEL EJERCICIO**

**DEL 10. DE ENERO AL 31 DE MAYO DE 2022**

Fecha: **07/06/2022** Página 1 de 1

RUBRO DE INGRESOS	ESTIMADO		INGRESO		DEVENGADO	RECAUDADO	DIFERENCIA (RECAUDADO - ESTIMADO)
	ESTIMADO	AMPLIACIONES Y REDUCCIONES	MODIFICADO	DEVENGADO			
Impuestos	0.00	0.00	0.00	0.00	0.00	0.00	0.00
Cuotas y Aportaciones de Seguridad Social	0.00	0.00	0.00	0.00	0.00	0.00	0.00
Contribuciones de Mejoras	0.00	0.00	0.00	0.00	0.00	0.00	0.00
Derechos	0.00	0.00	0.00	0.00	0.00	0.00	0.00
Productos	0.00	0.00	0.00	0.00	0.00	0.00	0.00
Aprovechamientos	0.00	0.00	0.00	0.00	0.00	0.00	0.00
Ingresos por Venta de Bienes, Prestación de Servicios y Otros	0.00	0.00	0.00	0.00	0.00	0.00	0.00
Ingresos	0.00	0.00	0.00	0.00	0.00	0.00	0.00
Participaciones, Aportaciones, Convenios, Incentivos Derivados de la Colaboración Fiscal y Fondos Distintos de Aportaciones	0.00	0.00	0.00	0.00	0.00	0.00	0.00
Transferencias, Asignaciones, Subsidios y Subvenciones, y Pensiones y Jubilaciones	0.00	0.00	0.00	0.00	0.00	0.00	0.00
Ingresos Derivados de Financiamientos	0.00	0.00	0.00	0.00	0.00	0.00	0.00
<b>Total</b>	<b>0.00</b>	<b>0.00</b>	<b>0.00</b>	<b>0.00</b>	<b>0.00</b>	<b>0.00</b>	<b>0.00</b>

Ingresos Excedentes

0.00

RUBRO DE INGRESOS	ESTIMADO		INGRESO		DEVENGADO	RECAUDADO	DIFERENCIA (RECAUDADO - ESTIMADO)
	ESTIMADO	AMPLIACIONES Y REDUCCIONES	MODIFICADO	DEVENGADO			
Ingresos del Poder Ejecutivo Federal o Estatal y de los Municipios	0.00	0.00	0.00	0.00	0.00	0.00	0.00
Impuestos	0.00	0.00	0.00	0.00	0.00	0.00	0.00
Cuotas y Aportaciones de Seguridad Social	0.00	0.00	0.00	0.00	0.00	0.00	0.00
Contribuciones de Mejoras	0.00	0.00	0.00	0.00	0.00	0.00	0.00
Derechos	0.00	0.00	0.00	0.00	0.00	0.00	0.00
Productos	0.00	0.00	0.00	0.00	0.00	0.00	0.00
Aprovechamientos	0.00	0.00	0.00	0.00	0.00	0.00	0.00
Participaciones, Aportaciones, Convenios, Incentivos Derivados de la Colaboración Fiscal y Fondos Distintos de Aportaciones	0.00	0.00	0.00	0.00	0.00	0.00	0.00
Transferencias, Asignaciones, Subsidios y Subvenciones, y Pensiones y Jubilaciones	0.00	0.00	0.00	0.00	0.00	0.00	0.00
Ingresos de los Entes públicos de los Poderes Legislativo y Judicial, de los Organos Autónomos y del Sector Parastatal o Paramunicipal, así como de las Empresas Productivas del Estado	0.00	0.00	0.00	0.00	0.00	0.00	0.00
Cuotas y Aportaciones de Seguridad Social	0.00	0.00	0.00	0.00	0.00	0.00	0.00
Productos	0.00	0.00	0.00	0.00	0.00	0.00	0.00
Ingresos por Venta de Bienes, Prestación de Servicios y Otros Ingresos	0.00	0.00	0.00	0.00	0.00	0.00	0.00
Transferencias, Asignaciones, Subsidios y Subvenciones, y Pensiones y Jubilaciones	0.00	0.00	0.00	0.00	0.00	0.00	0.00
Ingresos Derivados de Financiamiento	0.00	0.00	0.00	0.00	0.00	0.00	0.00
Ingresos Derivados de Financiamientos	0.00	0.00	0.00	0.00	0.00	0.00	0.00
<b>Total</b>	<b>0.00</b>	<b>0.00</b>	<b>0.00</b>	<b>0.00</b>	<b>0.00</b>	<b>0.00</b>	<b>0.00</b>

Ingresos Excedentes

0.00

**NO APLICA**





**GOBIERNO CONSTITUCIONAL DEL ESTADO DE CHIAPAS  
SECRETARÍA DE OBRAS PÚBLICAS**

**SISTEMA CONTABLE 2022**

**ESTADO ANALÍTICO DE INGRESOS/CON RECURSOS DE AÑOS ANTERIORES**

**DEL 10. DE ENERO AL 31 DE MAYO DE 2022**

Fecha: 07/06/2022  
Página 1 de 1

RUBRO DE INGRESOS	INGRESO					DIFERENCIA (RECAUDADO - ESTIMADO)
	ESTIMADO	AMPLIACIONES Y REDUCCIONES	MODIFICADO	DEVENGADO	RECAUDADO	
Impuestos	0.00	0.00	0.00	0.00	0.00	0.00
Cuotas y Aportaciones de Seguridad Social	0.00	0.00	0.00	0.00	0.00	0.00
Contribuciones de Mejoras	0.00	0.00	0.00	0.00	0.00	0.00
Derechos	0.00	0.00	0.00	0.00	0.00	0.00
Productos	0.00	0.00	0.00	0.00	0.00	0.00
Aprovechamientos	0.00	0.00	0.00	0.00	0.00	0.00
Ingresos por Venta de Bienes, Prestación de Servicios y Otros	0.00	0.00	0.00	0.00	0.00	0.00
Ingresos	0.00	0.00	0.00	0.00	0.00	0.00
Participaciones, Aportaciones, Convenios, Incentivos Derivados de la Colaboración Fiscal y Fondos Distintos de Aportaciones	0.00	0.00	0.00	0.00	0.00	0.00
Transferencias, Asignaciones, Subsidios y Subvenciones, y Pensiones y Jubilaciones	0.00	0.00	0.00	0.00	0.00	0.00
Ingresos Derivados de Financiamientos	0.00	0.00	0.00	0.00	0.00	0.00
<b>Total</b>	<b>0.00</b>	<b>0.00</b>	<b>0.00</b>	<b>0.00</b>	<b>0.00</b>	<b>0.00</b>
<b>Ingresos Excedentes</b>						
						<b>0.00</b>
<b>RUBRO DE INGRESOS</b>	<b>ESTIMADO</b>		<b>INGRESO</b>		<b>DIFERENCIA</b>	
<b>Ingresos del Poder Ejecutivo Federal o Estatal y de los Municipios</b>	<b>0.00</b>	<b>0.00</b>	<b>0.00</b>	<b>0.00</b>	<b>0.00</b>	<b>0.00</b>
Impuestos	0.00	0.00	0.00	0.00	0.00	0.00
Cuotas y Aportaciones de Seguridad Social	0.00	0.00	0.00	0.00	0.00	0.00
Contribuciones de Mejoras	0.00	0.00	0.00	0.00	0.00	0.00
Derechos	0.00	0.00	0.00	0.00	0.00	0.00
Productos	0.00	0.00	0.00	0.00	0.00	0.00
Aprovechamientos	0.00	0.00	0.00	0.00	0.00	0.00
Participaciones, Aportaciones, Convenios, Incentivos Derivados de la Colaboración Fiscal y Fondos Distintos de Aportaciones	0.00	0.00	0.00	0.00	0.00	0.00
Transferencias, Asignaciones, Subsidios y Subvenciones, y Pensiones y Jubilaciones	0.00	0.00	0.00	0.00	0.00	0.00
<b>Ingresos de los Entes públicos de los Poderes Legislativo y Judicial, de los Organos Autónomos y del Sector Paraestatal o Paramunicipal, así como de las Empresas Productivas del Estado</b>	<b>0.00</b>	<b>0.00</b>	<b>0.00</b>	<b>0.00</b>	<b>0.00</b>	<b>0.00</b>
Cuotas y Aportaciones de Seguridad Social	0.00	0.00	0.00	0.00	0.00	0.00
Productos	0.00	0.00	0.00	0.00	0.00	0.00
Ingresos por Venta de Bienes, Prestación de Servicios y Otros Ingresos	0.00	0.00	0.00	0.00	0.00	0.00
Transferencias, Asignaciones, Subsidios y Subvenciones, y Pensiones y Jubilaciones	0.00	0.00	0.00	0.00	0.00	0.00
<b>Ingresos Derivados de Financiamiento</b>	<b>0.00</b>	<b>0.00</b>	<b>0.00</b>	<b>0.00</b>	<b>0.00</b>	<b>0.00</b>
Ingresos Derivados de Financiamientos	0.00	0.00	0.00	0.00	0.00	0.00
<b>Total</b>	<b>0.00</b>	<b>0.00</b>	<b>0.00</b>	<b>0.00</b>	<b>0.00</b>	<b>0.00</b>
						<b>Ingresos Excedentes</b>
						<b>0.00</b>

**NO APLICA**

SISTEMA CONTABLE 2022  
ENDEUDAMIENTO NETO

DEL 1o. DE ENERO AL 31 DE MAYO DE 2022

Fecha:

Página 1 de 1  
07/06/2022

IDENTIFICACION DE CRÉDITO O INSTRUMENTO	CONTRATACIÓN/ COLOCACIÓN	AMORTIZACIÓN	ENDEUDAMIENTO NETO
CRÉDITOS BANCARIOS			

TOTAL CRÉDITOS BANCARIOS

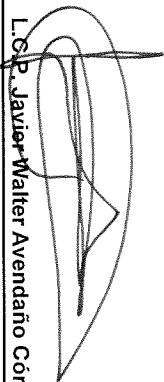
OTROS INSTRUMENTOS DE DEUDA

**NO APLICA**


TOTAL OTROS INSTRUMENTOS DE DEUDA

TOTAL

Lic. Octavio Gutiérrez Suárez  
Coordinador de Administración y Finanzas

  
L. C.P. Javier Walter Avendaño Córdova  
Director de Presupuesto y Contabilidad

"Bajo protesta de decir verdad declaramos que los Estados Financieros y sus notas, son razonablemente correctos y son responsabilidad del emisor".



GOBIERNO CONSTITUCIONAL DEL ESTADO DE CHIAPAS  
SECRETARÍA DE OBRAS PÚBLICAS

SISTEMA CONTABLE 2022  
INTERESES DE LA DEUDA

DEL 1o. DE ENERO AL 31 DE MAYO DE 2022

Fecha:

Página 1 de 1  
07/06/2022

IDENTIFICACIÓN DE CRÉDITO O INSTRUMENTO	DEVENGADO	PAGADO
CRÉDITOS BANCARIOS		
TOTAL DE INTERESES DE CRÉDITOS BANCARIOS		
OTROS INSTRUMENTOS DE DEUDA		

TOTAL DE INTERESES DE OTROS INSTRUMENTOS DE DEUDA


TOTAL

**NO APLICA**

Lic. Octavio Gutiérrez Suárez  
Coordinador de Administración y Finanzas

L. C. P. Javier Walter Avendaño Córdoba  
Director de Presupuesto y Contabilidad

“Bajo protesta de decir verdad declaramos que los Estados Financieros y sus notas, son razonablemente correctos y son responsabilidad del emisor”.



**GOBIERNO CONSTITUCIONAL DEL ESTADO DE CHIAPAS  
SECRETARÍA DE OBRAS PÚBLICAS**

**SISTEMA CONTABLE 2022  
INDICADORES DE POSTURA FISCAL  
DEL 1o. DE ENERO AL 31 DE MAYO DE 2022**

Fecha:

Página 1 de 1  
07/06/2022

CONCEPTO	ESTIMADO	DEVENGADO	PAGADO
<b>I. Ingresos Presupuestarios</b>	<b>0.00</b>	<b>0.00</b>	<b>0.00</b>
Ingresos del Gobierno de la Entidad Federativa	0.00	0.00	0.00
Ingresos del Sector Paraestatal	0.00	0.00	0.00
<b>II. Egresos Presupuestarios</b>	<b>0.00</b>	<b>0.00</b>	<b>0.00</b>
Egresos del Gobierno de la Entidad Federativa	0.00	0.00	0.00
Egresos del Sector Paraestatal	0.00	0.00	0.00
<b>III. Balance Presupuestario (Superávit o Déficit) (III = I - II)</b>	<b>0.00</b>	<b>0.00</b>	<b>0.00</b>
<b>CONCEPTO</b>	<b>ESTIMADO</b>	<b>DEVENGADO</b>	<b>PAGADO</b>
<b>III. Balance Presupuestario (Superávit o Déficit)</b>	<b>0.00</b>	<b>0.00</b>	<b>0.00</b>
<b>IV. Intereses, Comisiones y Gastos de la Deuda</b>	<b>0.00</b>	<b>0.00</b>	<b>0.00</b>
<b>V. Balance Primario (Superávit o Déficit) (V = III - IV)</b>	<b>0.00</b>	<b>0.00</b>	<b>0.00</b>
<b>CONCEPTO</b>	<b>ESTIMADO</b>	<b>DEVENGADO</b>	<b>PAGADO</b>
<b>A. Financiamiento</b>	<b>0.00</b>	<b>0.00</b>	<b>0.00</b>
<b>B. Amortización de la Deuda</b>	<b>0.00</b>	<b>0.00</b>	<b>0.00</b>
<b>C. Endeudamiento o Desendeudamiento (C= A - B)</b>	<b>0.00</b>	<b>0.00</b>	<b>0.00</b>

**NO APLICA**

**SISTEMA CONTABLE 2022**

**INDICADORES DE POSTURA FISCAL / CON RECURSOS DEL EJERCICIO**


**DEL 1o. DE ENERO AL 31 DE MAYO DE 2022**

Fecha:

Página 1 de 1  
07/06/2022

CONCEPTO	ESTIMADO	DEVENGADO	PAGADO
<b>I. Ingresos Presupuestarios</b>	<b>0.00</b>	<b>0.00</b>	<b>0.00</b>
Ingresos del Gobierno de la Entidad Federativa	0.00	0.00	0.00
Ingresos del Sector Paraestatal	0.00	0.00	0.00
<b>II. Egresos Presupuestarios</b>	<b>0.00</b>	<b>0.00</b>	<b>0.00</b>
Egresos del Gobierno de la Entidad Federativa	0.00	0.00	0.00
Egresos del Sector Paraestatal	0.00	0.00	0.00
<b>III. Balance Presupuestario (Superávit o Déficit) (III = I - II)</b>	<b>0.00</b>	<b>0.00</b>	<b>0.00</b>
<b>CONCEPTO</b>	<b>ESTIMADO</b>	<b>DEVENGADO</b>	<b>PAGADO</b>
<b>III. Balance Presupuestario (Superávit o Déficit)</b>	<b>0.00</b>	<b>0.00</b>	<b>0.00</b>
<b>IV. Intereses, Comisiones y Gastos de la Deuda</b>	<b>0.00</b>	<b>0.00</b>	<b>0.00</b>
<b>V. Balance Primario (Superávit o Déficit) (V = III - IV)</b>	<b>0.00</b>	<b>0.00</b>	<b>0.00</b>
<b>CONCEPTO</b>	<b>ESTIMADO</b>	<b>DEVENGADO</b>	<b>PAGADO</b>
<b>A. Financiamiento</b>	<b>0.00</b>	<b>0.00</b>	<b>0.00</b>
<b>B. Amortización de la Deuda</b>	<b>0.00</b>	<b>0.00</b>	<b>0.00</b>
<b>C. Endeudamiento o Desendeudamiento (C= A - B)</b>	<b>0.00</b>	<b>0.00</b>	<b>0.00</b>

**NO APLICA**

SISTEMA CONTABLE 2022

INDICADORES DE POSTURA FISCAL / CON RECURSOS DE AÑOS ANTERIORES


DEL 1o. DE ENERO AL 31 DE MAYO DE 2022

Fecha:

Página 1 de 1  
07/06/2022

CONCEPTO	ESTIMADO	DEVENGADO	PAGADO
<b>I. Ingresos Presupuestarios</b>			
Ingresos del Gobierno de la Entidad Federativa	0.00	0.00	0.00
Ingresos del Sector Paraestatal	0.00	0.00	0.00
<b>II. Egresos Presupuestarios</b>			
Egresos del Gobierno de la Entidad Federativa	0.00	0.00	0.00
Egresos del Sector Paraestatal	0.00	0.00	0.00
<b>III. Balance Presupuestario (Superávit o Déficit) (III = I - II)</b>			
	0.00	0.00	0.00
<b>IV. Balance Primario (Superávit o Déficit) (IV = III - IV)</b>			
	0.00	0.00	0.00
<b>V. Balance Secundario (Superávit o Déficit) (V = IV - V)</b>			
	0.00	0.00	0.00
<b>A. Financiamiento</b>			
	0.00	0.00	0.00
<b>B. Amortización de la Deuda</b>			
	0.00	0.00	0.00
<b>C. Endeudamiento o Desendeudamiento (C= A - B)</b>			
	0.00	0.00	0.00

**NO APLICA**

Concepto	31 de mayo de 2022	31 de diciembre de 2021	Concepto	31 de mayo de 2022	31 de diciembre de 2021
<b>ACTIVO</b>			<b>PASIVO</b>		
<b>Activo Circulante</b>			<b>Activo Circulante</b>		
<b>Efectivo y Equivalentes</b>	1,041,835,823.59	938,779,130.90	Cuentas por Pagar a Corto Plazo	3,972,892.01	486,600,741.90
Efectivo			Servicios Personales por Pagar a Corto Plazo	83,374.59	1,600,662.77
Bancos/Reservencia			Proveedores por Pagar a Corto Plazo	2,785,650.03	200,529.92
Inversiones Temporales (Hasta 3 Meses)	497,057,288.49	490,356,931.67	Contratistas por Obras Públicas por Pagar a Corto Plazo	845,589.03	466,567,597.84
Fondos con Afectación Específica	544,778,335.10	444,422,199.23	Transferencias Otorgadas por Pagar a Corto Plazo		
Depósitos de Fondos de Terceros en Garantía y/o Administración			Intereses, Comisiones y Otros Gastos de la Deuda Pública por Pagar a Corto Plazo	27,768.49	14,872,086.97
Otros Efectivos y Equivalentes			Retenciones y Contribuciones por Pagar a Corto Plazo		
<b>Derechos a Recibir Efectivo o Equivalentes</b>	105,865.77	125,113.52	Devoluciones de la Ley de Ingresos por Pagar a Corto Plazo	290,509.87	1,359,864.40
Inversiones Financieras a Corto Plazo			Otras Cuentas por Pagar a Corto Plazo	0.00	0.00
Cuentas por Cobrar a Corto Plazo	125,113.52	125,113.52	Documentos por Pagar a Corto Plazo		
Deudores Diversos por Cobrar a Corto Plazo	(19,247.75)		Documentos Comerciales por Pagar a Corto Plazo		
Ingresos por Recuperar a Corto Plazo			Documentos con Contratistas por Obras Públicas por Pagar a Corto Plazo		
Deudores por Anticipos de la Tesorería a Corto Plazo			Otros Documentos por Pagar a Corto Plazo		
Préstamos Otorgados a Corto Plazo					
Otros Derechos a Recibir Efectivo o Equivalentes a Corto Plazo					
<b>Derechos a Recibir Bienes o Servicios</b>	223,061,349.98	0.00	Porción a Corto Plazo de la Deuda Pública a Largo Plazo	0.00	0.00
Anticipos a Proveedores por Adquisición de Bienes y Prestación de Servicios a Corto Plazo			Porción a Corto Plazo de la Deuda Pública		
Anticipos a Proveedores por Adquisición de Bienes Inmuebles y Muebles a Corto Plazo			Porción a Corto Plazo de Atendimento Financiero		
Anticipo a Proveedores por Adquisición de Bienes Intangibles a Corto Plazo	223,061,349.98		Títulos y Valores a Corto Plazo	0.00	0.00
Anticipo a Contratistas por Obras Públicas a Corto Plazo					
Otros Derechos a Recibir Bienes o Servicios a Corto Plazo					
<b>Inventarios</b>	0.00	0.00	Pasivos Diferidos a Corto Plazo	0.00	0.00
Inventario de Mercancías para Venta			Ingresos Cobrados por Adelantado a Corto Plazo		
Inventario de Mercancías Terminadas			Intereses Cobrados por Adelantado a Corto Plazo		
Inventario de Mercancías en Proceso de Elaboración			Otros Pasivos Diferidos a Corto Plazo		
Inventario de Materias Primas, Materiales y Suministros para Producción					
Bienes en Tránsito			Fondos y Bienes de Terceros en Garantía y/o Administración a Corto Plazo	31,153.54	31,136.55
<b>Almacenes</b>	0.00	0.00	Fondos en Garantía a Corto Plazo		
Estimación por Pérdida o Deterioro de Activos Circulantes			Fondos en Administración a Corto Plazo	31,153.54	31,136.55
Estimaciones para Cuentas Incobrables por Derechos a Recibir Efectivo o Equivalentes	0.00	0.00	Fondos Contingentes a Corto Plazo		
Estimación por Deterioro de Inventarios			Fondos de Fideicomisos, Mandatos y Contratos Análogos a Corto Plazo		
<b>Otros Activos Circulantes</b>	0.00	0.00	Otros Fondos de Terceros en Garantía y/o Administración a Corto Plazo	2,711,806.61	2,711,806.61
Valores en Garantía			Valores y Bienes en Garantía a Corto Plazo	2,711,806.61	2,711,806.61
Bienes en Garantía (excluye depósitos de fondos)					
Bienes Derivados de Embarques, Decomisos, Asguramientos y Dación en Pago			Provisiones a Corto Plazo		
Adquisición con Fondos de Terceros			Provisiones para Demandas y Juicios a Corto Plazo		
			Provision para Contingencias a Corto Plazo		
			Otras Provisiones a Corto Plazo		
			Otros Pasivos a Corto Plazo	407,176,196.90	0.00
			Ingresos por Clasificar		
			Recaudación por Participar	407,176,196.90	
			Otros Pasivos Circulantes		
<b>Total de Activos Circulantes</b>	1,265,002,839.34	938,904,244.42	<b>Total de Pasivos Circulantes</b>	413,892,049.06	489,343,686.06
<b>Activo No Circulante</b>			<b>Pasivo No Circulante</b>		
Inversiones Financieras a Largo Plazo	118,292,192.08	118,291,888.08	Cuentas por Pagar a Largo Plazo	1,721,737,171.03	1,721,737,171.03
Derechos a Recibir Efectivo o Equivalentes a Largo Plazo	36,114,417,876.18	36,021,999,274.65	Documentos por Pagar a Largo Plazo		
Bienes Inmuebles, Infraestructura y Construcciones en Proceso	320,953,907.71	320,953,907.71	Deuda Pública a Largo Plazo	1,548,460,489.35	1,548,615,221.75
Activos Intangibles	1,171,123.15	1,171,123.15	Pasivos Diferidos a Largo Plazo	210,660,214.69	210,714,843.91
Depreciación, Deterioro y Amortización Acumulada de Bienes Activos Diferidos	2,888,112,359.21	2,888,112,359.21	Fondos y Bienes de Terceros en Garantía y/o Administración a Largo Plazo	511,120.68	511,120.68
Estimación por Pérdida o Deterioro de Activos no Circulantes			Provisiones a Largo Plazo		
Otros Activos no Circulantes	29,753,356.50	29,753,356.50			
			<b>Total de Pasivos No Circulantes</b>	3,481,388,995.76	3,481,578,357.37
			<b>Total del Pasivo</b>	3,895,261,044.81	3,970,922,042.43
			<b>HACIENDA PÚBLICA / PATRIMONIO</b>		
			Hacienda Pública/Patrimonio Contribuido	3,130,296.99	3,130,296.99
			Aportaciones		
			Donaciones de Capital	3,130,296.99	3,130,296.99
			Actualización de la Hacienda Pública/Patrimonio		
			Hacienda Pública/Patrimonio Generado	36,839,023,052.37	36,345,143,814.30
			Resultados del Ejercicio (Ahorro/Desahorro)	490,193,195.88	1,491,875,282.00
			Resultados de Ejercicios Anteriores	36,128,681,956.86	34,645,351,702.64
			Reservios	222,653,346.48	210,622,286.51
			Reservas		
			Rectificaciones de Resultados de Ejercicios Anteriores	(2,705,436.85)	(2,705,436.85)
			Exceso o Insuficiencia en la Actualización de la Hacienda Pública/Patrimonio	0.00	0.00
			Resultado por Posición Monetaria		
			Resultado por Tenencia de Activos no Monetarios		
<b>Total de Activos No Circulantes</b>	39,472,411,554.83	39,380,291,909.30	<b>Total del Pasivo y Hacienda Pública/Patrimonio</b>	36,842,153,348.38	36,348,274,111.29
<b>Total del Activo</b>	40,737,414,394.17	40,319,196,153.72	<b>Total del Pasivo y Hacienda Pública/Patrimonio</b>	40,737,414,394.17	40,319,196,153.72

Lic. Octavio Gutiérrez Suárez  
**Coordinador de Administración y Finanzas**

L.Cif. Javier Walter Avendaño Cordova  
**Director de Presupuesto y Contabilidad**

GOBIERNO CONSTITUCIONAL DEL ESTADO DE CHIAPAS  
SECRETARÍA DE OBRAS PÚBLICAS

SISTEMA CONTABLE 2022

INFORME ANALÍTICO DE LA DEUDA PÚBLICA Y OTROS PASIVOS  
DEL 1º. DE ENERO AL 31 DE MAYO DE 2022

Fecha:

Página 1 de 1  
07/06/2022

LDF-2

Denominación de la Deuda Pública y Otros Pasivos	Saldo al 31 de diciembre de 2021	Disposiciones del Periodo	Amortizaciones del Periodo	Revaluaciones, Reclasificaciones y Otros Ajustes	Saldo Final del Periodo	Pago de Intereses del Periodo	Pago de Comisiones y demás costos asociados durante el Periodo
<b>Deuda Pública</b>							
Corto Plazo	0.00	0.00	0.00	0.00	0.00	0.00	0.00
Instituciones de Crédito	0.00	0.00	0.00	0.00	0.00	0.00	0.00
Títulos y Valores							
Arendamientos Financieros							
Largo Plazo	0.00	0.00	0.00	0.00	0.00	0.00	0.00
Instituciones de Crédito							
Títulos y Valores							
Arendamientos Financieros							
Otros Pasivos	3,970,522,042.43				3,895,281,044.81		
<b>Total de la Deuda Pública y Otros Pasivos</b>	<b>3,970,522,042.43</b>	<b>0.00</b>	<b>0.00</b>	<b>0.00</b>	<b>3,895,281,044.81</b>	<b>0.00</b>	<b>0.00</b>

Deuda Contingente (Informativo)

Valor de Instrumentos Bono Cupón Cero (Informativo)

Instrumento Bono Cupón Cero 1, Bancobras  
Instrumento Bono Cupón Cero 2, Bancobras

Obligaciones a Corto Plazo	Monto Contratado	Plazo Pactado	Tasa de Interés	Comisiones y Costos Relacionados	Tasa Efectiva
Obligaciones a Corto Plazo (Informativo)					

Lic. Octavio Gutiérrez Suárez

Coordinador de Administración y Finanzas

L.C.P. Javier Walter Avendaño Córdoba

Director de Presupuesto y Contabilidad





**GOBIERNO CONSTITUCIONAL DEL ESTADO DE CHIAPAS  
SECRETARÍA DE OBRAS PÚBLICAS**

**SISTEMA CONTABLE 2022**

**INFORME ANALÍTICO DE OBLIGACIONES DIFERENTES DE FINANCIAMIENTOS**

**DEL 1º. DE ENERO AL 31 DE MAYO DE 2022**

Fecha:

LDF-3

DEMONINACIÓN DE LAS OBLIGACIONES DIFERENTES DE FINANCIAMIENTO	FECHA DEL CONTRATO	FECHA DE INICIO DE OPERACION DEL PROYECTO	FECHA DE VENCIMIENTO	MONTO DE LA INVERSION PACTADO	PLAZO PACTADO	MONTO PROMEDIO MENSUAL DEL PAGO DE LA CONTRAPRESTACION	MONTO PROMEDIO MENSUAL DEL PAGO DE LA CONTRAPRESTACION CORRESPONDIENTE AL PAGO DE INVERSION	MONTO PAGADO DE LA INVERSION AL 31 DE MAYO DE 2022	MONTO PAGADO DE LA INVERSION ACTUALIZADO AL 31 DE MAYO DE 2022	SALDO PENDIENTE POR PAGAR DE LA INVERSION AL 31 DE 2022
---	--------------------	---	----------------------	-------------------------------	---------------	--	---	--	--	---

APP'S

- APP 1
- APP 2
- APP 3
- APP XX

Otros instrumentos

- Otro instrumento 1
- Otro instrumento 2
- Otro instrumento 3
- Otro instrumento XX

Total de Obligaciones Diferentes de Financiamiento



**NO APLICA**



GOBIERNO CONSTITUCIONAL DEL ESTADO DE CHIAPAS  
SECRETARÍA DE OBRAS PÚBLICAS

SISTEMA CONTABLE 2022  
BALANCE PRESUPUESTARIO  
DEL 10. DE ENERO AL 31 DE MAYO DE 2022

Página 1 de 1  
Fecha: 07/06/2022

LDF 4

CONCEPTO	ESTIMADO/APROBADO	DEVENGADO	RECAUDADO/PAGADO
<b>Ingresos Totales</b>	<b>0.00</b>	<b>0.00</b>	<b>0.00</b>
Ingresos de Libre Disposición	0.00	0.00	0.00
Transferencias Federales Etiquetadas	0.00	0.00	0.00
Financiamiento Neto	0.00	0.00	0.00
<b>Egresos Presupuestarios</b>	<b>0.00</b>	<b>0.00</b>	<b>0.00</b>
Gasto No Etiquetado (sin incluir Amortización de la Deuda Pública)	0.00	0.00	0.00
Gasto Etiquetado (sin incluir Amortización de la Deuda Pública)	0.00	0.00	0.00
<b>Remanentes del Ejercicio Anterior</b>	<b>0.00</b>	<b>0.00</b>	<b>0.00</b>
Remanentes de Ingresos de Libre Disposición aplicados en el periodo	0.00	0.00	0.00
Remanentes de Transferencias Federales Etiquetadas aplicados en el periodo	0.00	0.00	0.00
<b>Balance Presupuestario</b>	<b>0.00</b>	<b>0.00</b>	<b>0.00</b>
<b>Balance Presupuestario sin Financiamiento Neto</b>	<b>0.00</b>	<b>0.00</b>	<b>0.00</b>
<b>Balance Presupuestario sin Financiamiento Neto y sin Remanentes del Ejercicio Anterior</b>	<b>0.00</b>	<b>0.00</b>	<b>0.00</b>
<b>CONCEPTO</b>	<b>APROBADO</b>	<b>DEVENGADO</b>	<b>PAGADO</b>
<b>Intereses, Comisiones y Gastos de la Deuda</b>	<b>0.00</b>	<b>0.00</b>	<b>0.00</b>
Intereses, Comisiones y Gastos de la Deuda con Gasto No Etiquetado	0.00	0.00	0.00
Intereses, Comisiones y Gastos de la Deuda con Gasto Etiquetado	0.00	0.00	0.00
<b>Balance Primario</b>	<b>0.00</b>	<b>0.00</b>	<b>0.00</b>
<b>CONCEPTO</b>	<b>ESTIMADO/APROBADO</b>	<b>DEVENGADO</b>	<b>RECAUDADO/PAGADO</b>
<b>Financiamiento</b>	<b>0.00</b>	<b>0.00</b>	<b>0.00</b>
Financiamiento con Fuente de Pago de Ingresos de Libre Disposición	0.00	0.00	0.00
Financiamiento con Fuente de Pago de Transferencias Federales Etiquetadas	0.00	0.00	0.00
<b>Amortización de la Deuda</b>	<b>0.00</b>	<b>0.00</b>	<b>0.00</b>
Amortización de la Deuda Pública con Gasto No Etiquetado	0.00	0.00	0.00
Amortización de la Deuda Pública con Gasto Etiquetado	0.00	0.00	0.00
<b>Financiamiento Neto</b>	<b>0.00</b>	<b>0.00</b>	<b>0.00</b>
<b>CONCEPTO</b>	<b>ESTIMADO/APROBADO</b>	<b>DEVENGADO</b>	<b>RECAUDADO/PAGADO</b>
<b>Ingresos de Libre Disposición</b>	<b>0.00</b>	<b>0.00</b>	<b>0.00</b>
Financiamiento Neto con Fuente de Pago de Ingresos de Libre Disposición	0.00	0.00	0.00
Financiamiento con Fuente de Pago de Ingresos de Libre Disposición	0.00	0.00	0.00
Amortización de la Deuda Pública con Gasto No Etiquetado	0.00	0.00	0.00
Gasto No Etiquetado ( sin incluir amortización de la Deuda Pública)	0.00	0.00	0.00
Remanentes de Ingresos de Libre Disposición aplicados en el periodo	0.00	0.00	0.00
<b>Balance Presupuestario de Recursos Disponibles</b>	<b>0.00</b>	<b>0.00</b>	<b>0.00</b>
<b>Balance Presupuestario de Recursos Disponibles sin Financiamiento Neto</b>	<b>0.00</b>	<b>0.00</b>	<b>0.00</b>
<b>CONCEPTO</b>	<b>ESTIMADO/APROBADO</b>	<b>DEVENGADO</b>	<b>RECAUDADO/PAGADO</b>
<b>Transferencias Federales Etiquetadas</b>	<b>0.00</b>	<b>0.00</b>	<b>0.00</b>
Financiamiento Neto con fuente de Pago de Transferencias Federales Etiquetadas	0.00	0.00	0.00
Financiamiento con Fuente de Pago de Transferencias Federales Etiquetadas	0.00	0.00	0.00
Amortización de la Deuda Pública con Gasto Etiquetado	0.00	0.00	0.00
Gasto Etiquetado ( sin incluir Amortización de la Deuda Pública)	0.00	0.00	0.00
Remanentes de Transferencias Federales Etiquetadas aplicados en el periodo	0.00	0.00	0.00
<b>Balance Presupuestario de Recursos Etiquetados</b>	<b>0.00</b>	<b>0.00</b>	<b>0.00</b>
<b>Balance Presupuestario de Recursos Etiquetados sin Financiamiento Neto</b>	<b>0.00</b>	<b>0.00</b>	<b>0.00</b>

**NO APLICA**

*ES*

*B*

RUBRO DE INGRESOS	ESTIMADO	AMPLIACIONES Y REDUCCIONES	INGRESO					DIFERENCIA
			MODIFICADO	DEVENGADO	RECAUDADO			
<b>Ingresos de Libre Disposición</b>								
Impuestos	0.00	0.00	0.00	0.00	0.00	0.00	0.00	0.00
Cuentas y Aportaciones de Seguridad Social	0.00	0.00	0.00	0.00	0.00	0.00	0.00	0.00
Contribuciones de Mejoras	0.00	0.00	0.00	0.00	0.00	0.00	0.00	0.00
Derechos	0.00	0.00	0.00	0.00	0.00	0.00	0.00	0.00
Productos	0.00	0.00	0.00	0.00	0.00	0.00	0.00	0.00
Aprovechamientos	0.00	0.00	0.00	0.00	0.00	0.00	0.00	0.00
Ingresos por Venta de Bienes y Prestación de Servicios	0.00	0.00	0.00	0.00	0.00	0.00	0.00	0.00
Participaciones	0.00	0.00	0.00	0.00	0.00	0.00	0.00	0.00
Fondo General de Participaciones	0.00	0.00	0.00	0.00	0.00	0.00	0.00	0.00
Fondo de Fomento Municipal	0.00	0.00	0.00	0.00	0.00	0.00	0.00	0.00
Fondo de Fiscalización y Recaudación	0.00	0.00	0.00	0.00	0.00	0.00	0.00	0.00
Fondo de Compensación	0.00	0.00	0.00	0.00	0.00	0.00	0.00	0.00
Fondo de Extracción de Hidrocarburos	0.00	0.00	0.00	0.00	0.00	0.00	0.00	0.00
Impuesto Especial Sobre Producción y Servicios	0.00	0.00	0.00	0.00	0.00	0.00	0.00	0.00
0.136% de la Recaudación Federal Participable	0.00	0.00	0.00	0.00	0.00	0.00	0.00	0.00
3.17% Sobre Extracción de Petróleo	0.00	0.00	0.00	0.00	0.00	0.00	0.00	0.00
Gasolinas y Diesel	0.00	0.00	0.00	0.00	0.00	0.00	0.00	0.00
Fondo del Impuesto Sobre la Renta	0.00	0.00	0.00	0.00	0.00	0.00	0.00	0.00
Fondo de Estabilización de los Ingresos de las Entidades Federativas	0.00	0.00	0.00	0.00	0.00	0.00	0.00	0.00
Incentivos Derivados de la Colaboración Fiscal	0.00	0.00	0.00	0.00	0.00	0.00	0.00	0.00
Tercera o Uso de Vehículos	0.00	0.00	0.00	0.00	0.00	0.00	0.00	0.00
Fondo de Compensación ISAN	0.00	0.00	0.00	0.00	0.00	0.00	0.00	0.00
Impuesto Sobre Automóviles Nuevos	0.00	0.00	0.00	0.00	0.00	0.00	0.00	0.00
Fondo de Compensación de Repecos-Intermedios	0.00	0.00	0.00	0.00	0.00	0.00	0.00	0.00
Otros Incentivos Económicos	0.00	0.00	0.00	0.00	0.00	0.00	0.00	0.00
Transferencias y Asignaciones	0.00	0.00	0.00	0.00	0.00	0.00	0.00	0.00
Convenios	0.00	0.00	0.00	0.00	0.00	0.00	0.00	0.00
Otros Convenios y Subsidios	0.00	0.00	0.00	0.00	0.00	0.00	0.00	0.00
Otros Ingresos de Libre Disposición	0.00	0.00	0.00	0.00	0.00	0.00	0.00	0.00
Participaciones en Ingresos Locales	0.00	0.00	0.00	0.00	0.00	0.00	0.00	0.00
Otros Ingresos de Libre Disposición	0.00	0.00	0.00	0.00	0.00	0.00	0.00	0.00
<b>Total Ingresos de Libre Disposición</b>	<b>0.00</b>	<b>0.00</b>	<b>0.00</b>	<b>0.00</b>	<b>0.00</b>	<b>0.00</b>	<b>0.00</b>	<b>0.00</b>
<b>Ingresos Excedentes de Ingresos de Libre Disposición</b>								<b>0.00</b>
<b>Transferencias Federales Etiquetadas</b>								
Aportaciones	0.00	0.00	0.00	0.00	0.00	0.00	0.00	0.00
Fondo de Aportaciones para la Nutritiva Educativa y Gasto Operativo	0.00	0.00	0.00	0.00	0.00	0.00	0.00	0.00
Fondo de Aportaciones para los Servicios de Salud	0.00	0.00	0.00	0.00	0.00	0.00	0.00	0.00
Fondo de Aportaciones para la Infraestructura Social	0.00	0.00	0.00	0.00	0.00	0.00	0.00	0.00
Fondo de Aportaciones para el Fortalecimiento de los Municipios y de las Demarcaciones Territoriales del Distrito Federal	0.00	0.00	0.00	0.00	0.00	0.00	0.00	0.00
Fondo de Aportaciones Múltiples	0.00	0.00	0.00	0.00	0.00	0.00	0.00	0.00
Fondo de Aportaciones para la Educación Tecnológica y de Adultos	0.00	0.00	0.00	0.00	0.00	0.00	0.00	0.00
Fondo de Aportaciones para la Seguridad Pública de los Estados y del Distrito Federal	0.00	0.00	0.00	0.00	0.00	0.00	0.00	0.00
Fondo de Aportaciones para el Fortalecimiento de las Entidades Federativas	0.00	0.00	0.00	0.00	0.00	0.00	0.00	0.00
Convenios	0.00	0.00	0.00	0.00	0.00	0.00	0.00	0.00
Convenios de Protección Social en Salud	0.00	0.00	0.00	0.00	0.00	0.00	0.00	0.00
Convenios de Descentralización	0.00	0.00	0.00	0.00	0.00	0.00	0.00	0.00
Convenios de Reasignación	0.00	0.00	0.00	0.00	0.00	0.00	0.00	0.00
Otros Convenios y Subsidios	0.00	0.00	0.00	0.00	0.00	0.00	0.00	0.00
Fondos Distintos de Aportaciones	0.00	0.00	0.00	0.00	0.00	0.00	0.00	0.00
Fondo para Entidades Federativas y Municipios Productoras de Hidrocarburos	0.00	0.00	0.00	0.00	0.00	0.00	0.00	0.00
Fondo Mero	0.00	0.00	0.00	0.00	0.00	0.00	0.00	0.00
Transferencias, Asignaciones, Subsidios y Subvenciones, y Pensiones y Jubilaciones	0.00	0.00	0.00	0.00	0.00	0.00	0.00	0.00
Otras Transferencias Federales Etiquetadas	0.00	0.00	0.00	0.00	0.00	0.00	0.00	0.00
<b>Total de Transferencias Federales Etiquetadas</b>	<b>0.00</b>	<b>0.00</b>	<b>0.00</b>	<b>0.00</b>	<b>0.00</b>	<b>0.00</b>	<b>0.00</b>	<b>0.00</b>
<b>Ingresos Derivados de Financiamientos</b>	<b>0.00</b>	<b>0.00</b>	<b>0.00</b>	<b>0.00</b>	<b>0.00</b>	<b>0.00</b>	<b>0.00</b>	<b>0.00</b>
<b>Ingresos Derivados de Financiamientos</b>	<b>0.00</b>	<b>0.00</b>	<b>0.00</b>	<b>0.00</b>	<b>0.00</b>	<b>0.00</b>	<b>0.00</b>	<b>0.00</b>
<b>Total de Ingresos</b>	<b>0.00</b>	<b>0.00</b>	<b>0.00</b>	<b>0.00</b>	<b>0.00</b>	<b>0.00</b>	<b>0.00</b>	<b>0.00</b>
<b>Datos Informativos</b>								
Ingresos Derivados de Financiamientos con Fuente de Pago de Ingresos de Libre Disposición	0.00	0.00	0.00	0.00	0.00	0.00	0.00	0.00
Ingresos Derivados de Financiamientos con Fuente de Pago de Transferencias Federales Etiquetadas	0.00	0.00	0.00	0.00	0.00	0.00	0.00	0.00
<b>Ingresos Derivados de Financiamientos</b>	<b>0.00</b>	<b>0.00</b>	<b>0.00</b>	<b>0.00</b>	<b>0.00</b>	<b>0.00</b>	<b>0.00</b>	<b>0.00</b>

NO APLICA

RUBRO DE INGRESOS	INGRESO					DIFERENCIA
	ESTIMADO	AMPLIACIONES Y REDUCCIONES	MODIFICADO	DEVENGADO	RECAUDADO	
<b>Ingresos de Libre Disposición</b>						
Impuestos	0.00	0.00	0.00	0.00	0.00	0.00
Cuotas y Aportaciones de Seguridad Social	0.00	0.00	0.00	0.00	0.00	0.00
Contribuciones de Mejoras	0.00	0.00	0.00	0.00	0.00	0.00
Derechos	0.00	0.00	0.00	0.00	0.00	0.00
Productos	0.00	0.00	0.00	0.00	0.00	0.00
Aprovechamientos	0.00	0.00	0.00	0.00	0.00	0.00
Ingresos por Venta de Bienes y Prestación de Servicios	0.00	0.00	0.00	0.00	0.00	0.00
Participaciones	0.00	0.00	0.00	0.00	0.00	0.00
Fondo General de Participaciones	0.00	0.00	0.00	0.00	0.00	0.00
Fondo de Fomento Municipal	0.00	0.00	0.00	0.00	0.00	0.00
Fondo de Fiscalización y Recaudación	0.00	0.00	0.00	0.00	0.00	0.00
Fondo de Compensación	0.00	0.00	0.00	0.00	0.00	0.00
Fondo de Extracción de Hidrocarburos	0.00	0.00	0.00	0.00	0.00	0.00
Impuesto Especial Sobre Producción y Servicios	0.00	0.00	0.00	0.00	0.00	0.00
0.136% de la Recaudación Federal Participable	0.00	0.00	0.00	0.00	0.00	0.00
3.17% Sobre Extracción de Petróleo	0.00	0.00	0.00	0.00	0.00	0.00
Gasolinas y Diesel	0.00	0.00	0.00	0.00	0.00	0.00
Fondo del Impuesto Sobre la Renta	0.00	0.00	0.00	0.00	0.00	0.00
Fondo de Estabilización de los Ingresos de las Entidades Federativas	0.00	0.00	0.00	0.00	0.00	0.00
Incentivos Derivados de la Colaboración Fiscal	0.00	0.00	0.00	0.00	0.00	0.00
Tarifa o Uso de Vehículos	0.00	0.00	0.00	0.00	0.00	0.00
Fondo de Compensación ISAN	0.00	0.00	0.00	0.00	0.00	0.00
Impuesto Sobre Automóviles Nuevos	0.00	0.00	0.00	0.00	0.00	0.00
Fondo de Compensación de Repesos-Intermedios	0.00	0.00	0.00	0.00	0.00	0.00
Otros Incentivos Económicos	0.00	0.00	0.00	0.00	0.00	0.00
Transferencias y Asignaciones	0.00	0.00	0.00	0.00	0.00	0.00
Convenios	0.00	0.00	0.00	0.00	0.00	0.00
Otros Convenios y Subsidios	0.00	0.00	0.00	0.00	0.00	0.00
Otros Ingresos de Libre Disposición	0.00	0.00	0.00	0.00	0.00	0.00
Participaciones en Ingresos Locales	0.00	0.00	0.00	0.00	0.00	0.00
Otros Ingresos de Libre Disposición	0.00	0.00	0.00	0.00	0.00	0.00
<b>Total Ingresos de Libre Disposición</b>	<b>0.00</b>	<b>0.00</b>	<b>0.00</b>	<b>0.00</b>	<b>0.00</b>	<b>0.00</b>
<b>Ingresos Excedentes de Ingresos de Libre Disposición</b>						<b>0.00</b>
<b>Transferencias Federales Etiquetadas</b>						
Aportaciones	0.00	0.00	0.00	0.00	0.00	0.00
Fondo de Aportaciones para la Nomina Educativa y Gasto Operativo	0.00	0.00	0.00	0.00	0.00	0.00
Fondo de Aportaciones para los Servicios de Salud	0.00	0.00	0.00	0.00	0.00	0.00
Fondo de Aportaciones para la Infraestructura Social	0.00	0.00	0.00	0.00	0.00	0.00
Fondo de Aportaciones para el Fortalecimiento de los Municipios y de las Demarcaciones Territoriales del Distrito Federal	0.00	0.00	0.00	0.00	0.00	0.00
Fondo de Aportaciones Múltiples	0.00	0.00	0.00	0.00	0.00	0.00
Fondo de Aportaciones para la Educación Tecnológica y de Adultos	0.00	0.00	0.00	0.00	0.00	0.00
Fondo de Aportaciones para la Seguridad Pública de los Estados y del Distrito Federal	0.00	0.00	0.00	0.00	0.00	0.00
Fondo de Aportaciones para el Fortalecimiento de las Entidades Federativas	0.00	0.00	0.00	0.00	0.00	0.00
Convenios	0.00	0.00	0.00	0.00	0.00	0.00
Convenios de Protección Social en Salud	0.00	0.00	0.00	0.00	0.00	0.00
Convenios de Descentralización	0.00	0.00	0.00	0.00	0.00	0.00
Convenios de Reasignación	0.00	0.00	0.00	0.00	0.00	0.00
Otros Convenios y Subsidios	0.00	0.00	0.00	0.00	0.00	0.00
Fondos Distintos de Aportaciones	0.00	0.00	0.00	0.00	0.00	0.00
Fondo para Entidades Federativas y Municipios Productores de Hidrocarburos	0.00	0.00	0.00	0.00	0.00	0.00
Fondo Minero	0.00	0.00	0.00	0.00	0.00	0.00
Transferencias, Asignaciones, Subsidios y Subvenciones, y Pensiones y Jubilaciones	0.00	0.00	0.00	0.00	0.00	0.00
Otras Transferencias Federales Etiquetadas	0.00	0.00	0.00	0.00	0.00	0.00
<b>Total de Transferencias Federales Etiquetadas</b>	<b>0.00</b>	<b>0.00</b>	<b>0.00</b>	<b>0.00</b>	<b>0.00</b>	<b>0.00</b>
<b>Ingresos Derivados de Financiamientos</b>	<b>0.00</b>	<b>0.00</b>	<b>0.00</b>	<b>0.00</b>	<b>0.00</b>	<b>0.00</b>
Ingresos Derivados de Financiamientos	0.00	0.00	0.00	0.00	0.00	0.00
<b>Total de Ingresos</b>	<b>0.00</b>	<b>0.00</b>	<b>0.00</b>	<b>0.00</b>	<b>0.00</b>	<b>0.00</b>
<b>Datos Informativos</b>						
Ingresos Derivados de Financiamientos con Fuente de Pago de Ingresos de Libre Disposición	0.00	0.00	0.00	0.00	0.00	0.00
Ingresos Derivados de Financiamientos con Fuente de Pago de Transferencias Federales Etiquetadas	0.00	0.00	0.00	0.00	0.00	0.00
<b>Ingresos Derivados de Financiamientos</b>	<b>0.00</b>	<b>0.00</b>	<b>0.00</b>	<b>0.00</b>	<b>0.00</b>	<b>0.00</b>

NO APLICA

RUBRO DE INGRESOS	ESTIMADO	AMPLIACIONES Y REDUCCIONES	INGRESO				DIFERENCIA
			MODIFICADO	DEVENGADO	RECAUDADO		
<b>Ingresos de Libre Disposición</b>							
Impuestos	0.00	0.00	0.00	0.00	0.00	0.00	0.00
Cuotas y Aportaciones de Seguridad Social	0.00	0.00	0.00	0.00	0.00	0.00	0.00
Contribuciones de Mejoras	0.00	0.00	0.00	0.00	0.00	0.00	0.00
Derechos	0.00	0.00	0.00	0.00	0.00	0.00	0.00
Productos	0.00	0.00	0.00	0.00	0.00	0.00	0.00
Aprovechamientos	0.00	0.00	0.00	0.00	0.00	0.00	0.00
Ingresos por Venta de Bienes y Prestación de Servicios	0.00	0.00	0.00	0.00	0.00	0.00	0.00
Participaciones	0.00	0.00	0.00	0.00	0.00	0.00	0.00
Fondo General de Participaciones	0.00	0.00	0.00	0.00	0.00	0.00	0.00
Fondo de Fomento Municipal	0.00	0.00	0.00	0.00	0.00	0.00	0.00
Fondo de Fiscalización y Recaudación	0.00	0.00	0.00	0.00	0.00	0.00	0.00
Fondo de Compensación	0.00	0.00	0.00	0.00	0.00	0.00	0.00
Fondo de Extracción de Hidrocarburos	0.00	0.00	0.00	0.00	0.00	0.00	0.00
Impuesto Especial Sobre Producción y Servicios	0.00	0.00	0.00	0.00	0.00	0.00	0.00
0.135% de la Recaudación Federal Participable	0.00	0.00	0.00	0.00	0.00	0.00	0.00
3.17% Sobre Extracción de Petróleo	0.00	0.00	0.00	0.00	0.00	0.00	0.00
Gasolinas y Diesel	0.00	0.00	0.00	0.00	0.00	0.00	0.00
Fondo del Impuesto Sobre la Renta	0.00	0.00	0.00	0.00	0.00	0.00	0.00
Fondo de Estabilización de los Ingresos de las Entidades Federativas	0.00	0.00	0.00	0.00	0.00	0.00	0.00
Incentivos Derivados de la Colaboración Fiscal	0.00	0.00	0.00	0.00	0.00	0.00	0.00
Tenencia o Uso de Vehículos	0.00	0.00	0.00	0.00	0.00	0.00	0.00
Fondo de Compensación ISAN	0.00	0.00	0.00	0.00	0.00	0.00	0.00
Impuesto Sobre Automóviles Nuevos	0.00	0.00	0.00	0.00	0.00	0.00	0.00
Fondo de Compensación de Repuestos-Intermedios	0.00	0.00	0.00	0.00	0.00	0.00	0.00
Otros Incentivos Económicos	0.00	0.00	0.00	0.00	0.00	0.00	0.00
Transferencias y Asignaciones	0.00	0.00	0.00	0.00	0.00	0.00	0.00
Convenios	0.00	0.00	0.00	0.00	0.00	0.00	0.00
Otros Convenios y Subsidios	0.00	0.00	0.00	0.00	0.00	0.00	0.00
Otros Ingresos de Libre Disposición	0.00	0.00	0.00	0.00	0.00	0.00	0.00
Participaciones en Ingresos Locales	0.00	0.00	0.00	0.00	0.00	0.00	0.00
Otros Ingresos de Libre Disposición/ Con Recursos de Años Anteriores	0.00	0.00	0.00	0.00	0.00	0.00	0.00
<b>Total Ingresos de Libre Disposición</b>	<b>0.00</b>	<b>0.00</b>	<b>0.00</b>	<b>0.00</b>	<b>0.00</b>	<b>0.00</b>	<b>0.00</b>
<b>Ingresos Excedentes de Ingresos de Libre Disposición</b>							<b>0.00</b>
<b>Transferencias Federales Etiquetadas</b>							
Aportaciones	0.00	0.00	0.00	0.00	0.00	0.00	0.00
Fondo de Aportaciones para la Normativa Educativa y Gasto Operativo	0.00	0.00	0.00	0.00	0.00	0.00	0.00
Fondo de Aportaciones para los Servicios de Salud	0.00	0.00	0.00	0.00	0.00	0.00	0.00
Fondo de Aportaciones para la Infraestructura Social	0.00	0.00	0.00	0.00	0.00	0.00	0.00
Fondo de Aportaciones para el Fortalecimiento de los Municipios y de las Demarcaciones Territoriales del Distrito Federal	0.00	0.00	0.00	0.00	0.00	0.00	0.00
Fondo de Aportaciones Múltiples	0.00	0.00	0.00	0.00	0.00	0.00	0.00
Fondo de Aportaciones para la Educación Tecnológica y de Adultos	0.00	0.00	0.00	0.00	0.00	0.00	0.00
Fondo de Aportaciones para la Seguridad Pública de los Estados y del Distrito Federal	0.00	0.00	0.00	0.00	0.00	0.00	0.00
Fondo de Aportaciones para el Fortalecimiento de las Entidades Federativas	0.00	0.00	0.00	0.00	0.00	0.00	0.00
Convenios	0.00	0.00	0.00	0.00	0.00	0.00	0.00
Convenios de Protección Social en Salud	0.00	0.00	0.00	0.00	0.00	0.00	0.00
Convenios de Descentralización	0.00	0.00	0.00	0.00	0.00	0.00	0.00
Convenios de Reasignación	0.00	0.00	0.00	0.00	0.00	0.00	0.00
Otros Convenios y Subsidios	0.00	0.00	0.00	0.00	0.00	0.00	0.00
Fondos Distritales de Aportaciones	0.00	0.00	0.00	0.00	0.00	0.00	0.00
Fondos Distritales Federales y Municipios Productores de Hidrocarburos	0.00	0.00	0.00	0.00	0.00	0.00	0.00
Fondo para Entidades Federales y Municipios	0.00	0.00	0.00	0.00	0.00	0.00	0.00
Fondo Minero	0.00	0.00	0.00	0.00	0.00	0.00	0.00
Transferencias, Asignaciones, Subsidios y Subvenciones, y Pensiones y Jubilaciones	0.00	0.00	0.00	0.00	0.00	0.00	0.00
Otras Transferencias Federales Etiquetadas	0.00	0.00	0.00	0.00	0.00	0.00	0.00
<b>Total de Transferencias Federales Etiquetadas</b>	<b>0.00</b>	<b>0.00</b>	<b>0.00</b>	<b>0.00</b>	<b>0.00</b>	<b>0.00</b>	<b>0.00</b>
<b>Ingresos Derivados de Financiamientos</b>	<b>0.00</b>	<b>0.00</b>	<b>0.00</b>	<b>0.00</b>	<b>0.00</b>	<b>0.00</b>	<b>0.00</b>
<b>Ingresos Derivados de Financiamientos</b>	<b>0.00</b>	<b>0.00</b>	<b>0.00</b>	<b>0.00</b>	<b>0.00</b>	<b>0.00</b>	<b>0.00</b>
<b>Total de Ingresos</b>	<b>0.00</b>	<b>0.00</b>	<b>0.00</b>	<b>0.00</b>	<b>0.00</b>	<b>0.00</b>	<b>0.00</b>
<b>Datos Informativos</b>							
Ingresos Derivados de Financiamientos con Fuente de Pago de Ingresos de Libre Disposición	0.00	0.00	0.00	0.00	0.00	0.00	0.00
Ingresos Derivados de Financiamientos con Fuente de Pago de Transferencias Federales Etiquetadas	0.00	0.00	0.00	0.00	0.00	0.00	0.00
<b>Ingresos Derivados de Financiamientos</b>	<b>0.00</b>	<b>0.00</b>	<b>0.00</b>	<b>0.00</b>	<b>0.00</b>	<b>0.00</b>	<b>0.00</b>

**NO APLICA**