

“2022, Año de Ricardo Flores Magón, Precursor de la Revolución Mexicana”

OFICIO NO.SOP/CAV/DPYC/DC/0538/0035/2022

Tuxtla Gutiérrez, Chiapas,
Diciembre 07 de 2022

SECRETARÍA DE OBRAS PÚBLICAS
SECRETARÍA DE OBRAS PÚBLICAS



CHIAPAS
de la Revolución

Mtra. María Guadalupe Coutiño Morales

Directora De Contabilidad Gubernamental

Secretaría De Hacienda

Torre Chiapas, Piso 9

CIUDAD.

09 DIC 2022

RECIBIDO

Dando cumplimiento a la Normatividad Contable 2022, de conformidad al Capítulo I, artículo 49 fracción I inciso a), relativo a la **Información Mensual** me permito enviar a Usted, la información Contable en original debidamente firmada correspondiente al mes de **Noviembre de 2022** de acuerdo a lo siguiente:

- 1.- Estado de Situación Financiera, en dos versiones, Nivel de cuentas y de Rubros (03 fojas).
- 2.- Estado de Actividades en dos versiones, Nivel de cuentas y de Rubros (04 fojas).
- 3.- Estado de Variación en la Hacienda Pública (01 foja)
- 4.- Estado Analítico del Activo, en dos versiones, Nivel de cuentas y por Rubros (04 fojas).
- 5.- Estado de Cambios en la Situación Financiera (01 foja)
- 6.- Estado de Flujos de Efectivo (01 foja)
- 7.- Estado Analítico de la Deuda y Otros Pasivos (01 foja)
- 8.- Notas de Memoria (01 foja)
- 9.- Balanza de Comprobación Mensual y Acumulada (06 fojas)
- 10.- Analítico de Aplicación y Disponibilidad del Presupuesto de Egreso (03 fojas)
- 11.- Integración del Presupuesto (02 fojas)
- 12.- Variaciones en Cuentas de Balance (02 fojas)
- 13.- Estado Analítico de Ingresos (03 fojas)
- 14.- Endeudamiento Neto (01 foja).
- 15.- Intereses de la Deuda (01 foja).
- 16.- Indicadores de la Postura Fiscal (03 fojas)
- 17.- LDF-1 Estado de Situación Financiera Detallado (01 foja)
- 18.- LDF-2 Informe Analítico De La Deuda Pública y Otros Pasivos (01 foja)
- 19.- LDF-3 Informe Analítico de Obligaciones Diferentes de Financiamientos (01 foja)
- 20.- LDF-4 Balance Presupuestario (01 foja)
- 21.- LDF-5 Estado Analítico de Ingresos Detallado (03 fojas).

09 DIC 2022
03:02 L

Sin otro en particular, le envío un cordial saludo

Atentamente

L.C.P. **Javier Walter Avendaño Córdova**

Director de Presupuesto y Contabilidad

C.c.p.

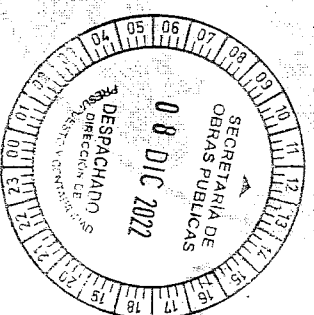
Lic. Octavio Gutiérrez Suárez - Coordinador de Administración y Finanzas - Para su Conocimiento - Edificio.

C.P. Elizabeth Marroquín Gálvez - Jefa de la Unidad de Coordinación Administrativa de Organismos Públicos - Mismo fin. - Secretaría de Hacienda -

Ciudad

ARCHIVO/MINUTARIO

CP:JWAC/bvym/rmj***



Concepto	2022	2021	Concepto	2022	2021
Depreciación, Deterioro y Amortización Acumulada de Bienes	0.00	0.00	HACIENDA PÚBLICA / PATRIMONIO		
Depreciación Acumulada de Bienes Inmuebles	0.00	0.00	Hacienda Pública/Patrimonio Contribuido	3,130,296.99	3,130,296.99
Depreciación Acumulada de Infraestructura	0.00	0.00	Aportaciones	0.00	0.00
Depreciación Acumulada de Bienes Muebles	0.00	0.00	Aportaciones	0.00	0.00
Deterioro Acumulado de Bienes	0.00	0.00	Donaciones de Capital	3,130,296.99	3,130,296.99
Amortización Acumulada de Activos Intangibles	0.00	0.00	Donaciones de Capital	3,130,296.99	3,130,296.99
Activos Diferidos	2,888,112,359.21	2,888,112,359.21	Actualización de la Hacienda Pública/Patrimonio	0.00	0.00
Estudios, Formulación y Evaluación de Proyectos	169,238,164.62	169,238,164.62	Actualización de la Hacienda Pública/Patrimonio	0.00	0.00
Derechos sobre Bienes en Régimen de Arrendamiento Financiero	0.00	0.00	Hacienda Pública/Patrimonio Generado	37,932,287,042.49	36,345,143,814.30
Gastos Pagados por Adelantado a Largo Plazo	0.00	0.00	Resultados del Ejercicio (Ahorro/Desahorro)	1,979,632,136.84	1,491,875,282.00
Anticipos a Largo Plazo	1,355,776,250.05	1,355,776,250.05	Resultados del Ejercicio (Ahorro/Desahorro)	1,979,632,136.84	1,491,875,282.00
Beneficios al Retiro de Empleados Pagados por Adelantado	0.00	0.00	Resultados de Ejercicios Anteriores	36,132,686,995.52	34,645,351,702.84
Otros Activos Diferidos	1,383,097,944.54	1,383,097,944.54	Resultados de Ejercicios Anteriores	36,132,686,995.52	34,645,351,702.84
Estimación por Pérdida o Deterioro de Activos no Circulantes	0.00	0.00	Revalúos	222,653,346.48	210,822,266.51
Estimaciones por Pérdida de Cuentas Incoobrables de Documentos por Cobrar a Largo Plazo	0.00	0.00	Revalúo de Bienes Inmuebles	219,662,269.02	207,635,219.95
Estimaciones por Pérdida de Cuentas Incoobrables de Dadores Diversos por Cobrar a Largo Plazo	0.00	0.00	Revalúo de Bienes Muebles	2,737,589.11	2,737,589.11
Estimaciones por Pérdida de Cuentas Incoobrables de Ingresos por Cobrar a Largo Plazo	0.00	0.00	Revalúo de Bienes Intangibles	(50,542.55)	(50,542.55)
Estimaciones por Pérdida de Cuentas Incoobrables de Prestamos Otorgados a Largo Plazo	0.00	0.00	Otros Revalúos	0.00	0.00
Estimaciones por Pérdida de Otras Cuentas Incoobrables a Largo Plazo	0.00	0.00	Reservas	0.00	0.00
Otros Activos no Circulantes	29,763,356.50	29,763,356.50	Reservas de Patrimonio	0.00	0.00
Bienes en Concesión	0.00	0.00	Reservas Terminationales	0.00	0.00
Bienes en Arrendamiento Financiero	0.00	0.00	Reservas por Contingencias	0.00	0.00
Bienes en Comodato	29,763,356.50	29,763,356.50	Rectificaciones de Resultados de Ejercicios Anteriores	(2,705,436.65)	(2,705,436.65)
Total de Activos No Circulantes	40,099,953,029.42	39,380,291,989.30	Cambios en Políticas Contables	0.00	0.00
			Cambios por Errores Contables	(2,705,436.65)	(2,705,436.65)
			Exceso o Insuficiencia en la Actualización de la Hacienda Pública/Patrimonio	0.00	0.00
			Resultado por Posición Monetaria	0.00	0.00
			Resultado por Tenencia de Activos no Monetarios	0.00	0.00
			Resultado por Tenencia de Activos No Monetarios	0.00	0.00
			Total Hacienda Pública/Patrimonio	37,832,397,339.48	36,948,274,111.29
			Total del Pasivo y Hacienda Pública/Patrimonio	41,617,759,106.59	40,319,196,153.72

Lic. Octavio Gutiérrez Suárez

Coordinador de Administración y Finanzas

Bajo protesta de decir verdad declaro que los Estados Financieros y sus notas, son razonablemente correctos y son responsabilidad del emisor".

L.Q.P. Javier Walter Avendaño Córdoba

Director de Presupuesto y Contabilidad



GOBIERNO CONSTITUCIONAL DEL ESTADO DE CHIAPAS
SECRETARÍA DE OBRAS PÚBLICAS

SISTEMA CONTABLE 2022
ESTADO DE SITUACIÓN FINANCIERA
AL 30 DE NOVIEMBRE DEL 2022
(Cifras en Pesos)

Página 1 de 1
Fecha: 07/12/2022

Concepto	2022	2021	Concepto	2022	2021
ACTIVO					
Activo Circulante					
Derechos a Recibir Efectivo o Equivalentes	1,236,054,330.75	538,776,130.90	Cuentas por Pagar a Corto Plazo	15,468,510.55	486,600,741.90
Derechos a Recibir Bienes o Servicios	0.00	125,113.52	Documentos por Pagar a Corto Plazo	0.00	0.00
Inventarios	281,751,746.42	0.00	Percepción a Corto Plazo de la Deuda Pública a Largo Plazo	0.00	0.00
Almohenes	0.00	0.00	Títulos y Valores a Corto Plazo	0.00	0.00
Estimación por Pérdida o Detenore de Activos Circulantes	0.00	0.00	Papeles Diferidos a Corto Plazo	0.00	0.00
Otros Activos Circulantes	0.00	0.00	Fondos y Bienes de Terceros en Garantía y/o Administración a Corto Plazo	25,509.77	31,136.55
Total de Activos Circulantes	1,517,806,077.17	663,904,244.42	Provisiones a Corto Plazo	2,711,806.61	2,711,806.61
			Otros Pasivos a Corto Plazo	182,800,521.21	0.00
Activo No Circulante					
Inversiones Financieras a Largo Plazo	0.00	0.00	Total de Pasivos Circulantes	201,006,348.14	489,345,685.06
Derechos a Recibir Efectivo o Equivalentes a Largo Plazo	118,293,629.08	118,291,889.08	Activo No Circulante	0.00	0.00
Bienes Inmuebles, Infraestructura y Construcciones en Proceso	38,857,355,613.32	36,021,609,274.65	Cuentas por Pagar a Largo Plazo	1,721,737,171.03	1,721,737,171.03
Bienes Muebles	205,256,608.16	320,853,907.71	Documentos por Pagar a Largo Plazo	0.00	0.00
Activos Intangibles	1,171,123.15	1,171,123.15	Deuda Pública a Largo Plazo	0.00	0.00
Depreciación, Detenore y Amortización Acumulada de Bienes	0.00	0.00	Papeles Diferidos a Largo Plazo	1,548,446,894.82	1,548,615,221.75
Activos Diferidos	2,888,112,359.21	2,888,112,359.21	Fondos y Bienes de Terceros en Garantía y/o Administración a Largo Plazo	210,660,232.44	210,714,843.91
Estimación por Pérdida o Detenore de Activos no Circulantes	0.00	0.00	Provisiones a Largo Plazo	511,120.88	511,120.88
Otros Activos no Circulantes	29,763,356.50	29,763,356.50	Total de Pasivos No Circulantes	3,481,355,416.97	3,481,576,357.37
Total de Activos No Circulantes	40,899,853,029.42	39,380,291,909.30	Total del Pasivo	3,682,361,767.11	3,970,922,042.43
HACIENDA PÚBLICA / PATRIMONIO					
Hacienda Pública/ Patrimonio Contribuido					
Aportaciones	3,130,296.89	3,130,296.89	Denuncias de Capital	0.00	0.00
Actualización de la Hacienda Pública/ Patrimonio	3,130,296.89	3,130,296.89	Actualización de la Hacienda Pública/ Patrimonio	0.00	0.00
Hacienda Pública/ Patrimonio Generado					
Resultados del Ejercicio (Ahorro/Deshorro)	37,932,267,042.49	38,345,145,614.30	Resultados de Ejercicios Anteriores	1,579,632,136.94	1,491,875,282.00
Revoluos	36,132,696,995.92	34,645,351,702.64	Reservas	222,653,346.48	210,622,266.51
Rectificaciones de Resultados de Ejercicios Anteriores	(2,706,436.85)	(2,706,436.85)	Exceso o Insuficiencia en la Actualización de la Hacienda Pública/ Patrimonio	0.00	0.00
Total Hacienda Pública/ Patrimonio	41,617,759,106.59	40,319,196,153.72	Resultado por Tenencia de Activos no Monetarios	0.00	0.00
Total del Activo	41,617,759,106.59	40,319,196,153.72	Total Hacienda Pública/ Patrimonio	37,932,397,239.48	36,348,274,111.29

Lic. Octavio Gutiérrez Suárez
Coordinador de Administración y Finanzas

L.C.P. Javier Walter Avendaño Córdoba
Director de Presupuesto y Contabilidad

"Bajo protesta de decir verdad declaramos que los Estados Financieros y sus notas, son razonablemente correctos y son responsabilidad del emisor".



**GOBIERNO CONSTITUCIONAL DEL ESTADO DE CHIAPAS
SECRETARÍA DE OBRAS PÚBLICAS**

**SISTEMA CONTABLE 2022
ESTADO DE ACTIVIDADES**

DEL 1o. DE ENERO AL 30 DE NOVIEMBRE DE 2022
(Cifras en Pesos)

Página 1 de 3
07/12/2022

Fecha:

Concepto	2022	2021
INGRESOS Y OTROS BENEFICIOS		
Ingresos de Gestión	0.00	0.00
Impuestos	0.00	0.00
Impuestos Sobre los Ingresos	0.00	0.00
Impuestos Sobre el Patrimonio	0.00	0.00
Impuestos Sobre la Producción, el Consumo y las Transacciones	0.00	0.00
Impuestos al Comercio Exterior	0.00	0.00
Impuestos Sobre Nóminas y Asimilables	0.00	0.00
Impuestos Ecológicos	0.00	0.00
Accesorios de Impuestos	0.00	0.00
Impuestos no Comprendidos en la Ley de Ingresos Vigente, Causados en Ejercicios Fiscales Anteriores Pendientes de Liquidación o Pago	0.00	0.00
Otros Impuestos	0.00	0.00
Cuotas y Aportaciones de Seguridad Social	0.00	0.00
Contribuciones de Mejoras	0.00	0.00
Derechos	0.00	0.00
Productos	0.00	0.00
Aprovechamientos	0.00	0.00
Ingresos por Venta de Bienes y Prestación de Servicios	0.00	0.00
<i>Participaciones, Aportaciones, Convenios, Incentivos Derivados de la Colaboración Fiscal, Fondos Distintos de Aportaciones, Transferencias, Asignaciones, Subsidios y Subvenciones, y Pensiones y Jubilaciones.</i>	<u>1,911,364,916.24</u>	<u>1,728,735,828.44</u>
Participaciones, Aportaciones, Convenios, Incentivos, Derivados de la Colaboración Fiscal y Fondos Distintos de Aportaciones	0.00	0.00
Participaciones	0.00	0.00
Aportaciones	0.00	0.00
Convenios	0.00	0.00
Incentivos Derivados de la Colaboración Fiscal	0.00	0.00
Fondos Distintos de Aportaciones	0.00	0.00
Transferencias, Asignaciones, Subsidios y Subvenciones, y Pensiones y Jubilaciones	<u>1,911,364,916.24</u>	<u>1,728,735,828.44</u>
Transferencias y Asignaciones	1,911,364,916.24	1,728,735,828.44
Subsidios y Subvenciones	0.00	0.00
Pensiones y Jubilaciones	0.00	0.00
Transferencias del Fondo Mexicano del Petróleo para la Estabilización y el Desarrollo	0.00	0.00
Otros Ingresos y Beneficios	<u>11.17</u>	<u>127.42</u>
Ingresos Financieros	0.00	0.00
Intereses Ganados de Títulos, Valores y demás Instrumentos Financieros	0.00	0.00



GOBIERNO CONSTITUCIONAL DEL ESTADO DE CHIAPAS
SECRETARÍA DE OBRAS PÚBLICAS

SISTEMA CONTABLE 2022
ESTADO DE ACTIVIDADES
DEL 1o. DE ENERO AL 30 DE NOVIEMBRE DE 2022
(Cifras en Pesos)

Página 2 de 3
07/12/2022

Fecha:

Concepto	2022	2021
Otros Ingresos Financieros	0.00	0.00
Incremento por Variación de Inventarios	0.00	0.00
Disminución del Exceso de Estimaciones por Pérdida o Deterioro u Obsolescencia	0.00	0.00
Disminución del Exceso de Provisiones	0.00	0.00
Otros Ingresos y Beneficios Varios	11.17	127.42
Total de Ingresos y Otros Beneficios	1,911,364,927.41	1,728,735,955.86
GASTOS Y OTRAS PÉRDIDAS	212,047,966.04	233,296,113.47
Gastos de Funcionamiento	136,161,831.05	160,956,588.62
Servicios Personales	9,718,307.54	9,345,149.14
Materiales y Suministros	66,167,827.45	62,994,375.71
Servicios Generales		
Transferencias, Asignaciones, Subsidios y Otras Ayudas	223,194.66	2,752,490.24
Transferencias Internas y Asignaciones al Sector Público	0.00	0.00
Transferencias al Resto del Sector Público	0.00	0.00
Subsidios y Subvenciones	223,194.66	2,752,490.24
Ayudas Sociales	0.00	0.00
Pensiones y Jubilaciones	0.00	0.00
Transferencias a Fideicomisos, Mandatos y Contratos Análogos	0.00	0.00
Transferencias a la Seguridad Social	0.00	0.00
Donativos	0.00	0.00
Transferencias al Exterior	0.00	0.00
Participaciones y Aportaciones	0.00	0.00
Participaciones	0.00	0.00
Aportaciones	0.00	0.00
Convenios	0.00	0.00
Intereses, Comisiones y Otros Gastos de la Deuda Pública	0.00	0.00
Otros Gastos y Pérdidas Extraordinarias	119,461,629.77	812,070.15
Estimaciones, Depreciaciones, Deterioros, Obsolescencia y Amortizaciones	119,461,620.06	770,175.22
Provisiones	0.00	0.00
Disminución de Inventarios	0.00	0.00
Aumento por Insuficiencia de Estimaciones por Pérdida o Deterioro u Obsolescencia	0.00	0.00
Aumento por Insuficiencia de Provisiones	0.00	0.00
Otros Gastos	9.71	41,894.93
Inversión Pública	0.00	0.00
Inversión Pública no Capitalizable	0.00	0.00



GOBIERNO CONSTITUCIONAL DEL ESTADO DE CHIAPAS
SECRETARÍA DE OBRAS PÚBLICAS


SISTEMA CONTABLE 2022
ESTADO DE ACTIVIDADES
DEL 1o. DE ENERO AL 30 DE NOVIEMBRE DE 2022
(Cifras en Pesos)

Página 3 de 3
07/12/2022

Fecha:

Concepto	2022	2021
Total de Gastos y Otras Pérdidas	331,732,790.47	236,860,673.86
Resultados del Ejercicio (Ahorro/Desahorro)	1,579,632,136.94	1,491,875,282.00


Lic. Octavio Gutiérrez Suárez
Coordinador de Administración y Finanzas


L.C.P. Javier Walter Avendaño Córdoba
Director de Presupuesto y Contabilidad

"Bajo protesta de decir verdad declaramos que los Estados Financieros y sus notas, son razonablemente correctos y son responsabilidad del emisor".

Concepto	2022	2021
INGRESOS Y OTROS BENEFICIOS		
<i>Ingresos de la Gestión</i>		
Impuestos	0.00	0.00
Cuotas y Aportaciones de Seguridad Social	0.00	0.00
Contribuciones de Mejoras	0.00	0.00
Derechos	0.00	0.00
Productos	0.00	0.00
Aprovechamientos	0.00	0.00
Ingresos por Venta de Bienes y Prestación de Servicios	0.00	0.00
Participaciones, Aportaciones, Convenios, Incentivos Derivados de la Colaboración Fiscal, Fondos Distintos de Aportaciones, Transferencias, Asignaciones, Subsidios y Subvenciones, y Pensiones y Jubilaciones	1,911,364,916.24	1,728,735,828.44
Participaciones, Aportaciones, Convenios, Incentivos Derivados de la Colaboración Fiscal y Fondos Distintos de Aportaciones	0.00	0.00
Transferencias, Asignaciones, Subsidios y Subvenciones, y Pensiones y Jubilaciones	1,911,364,916.24	1,728,735,828.44
Otros Ingresos y Beneficios	11.17	127.42
Ingresos Financieros	0.00	0.00
Incremento por Variación de Inventarios	0.00	0.00
Disminución del Exceso de Estimaciones por Pérdida o Obsolescencia	0.00	0.00
Otros Ingresos y Beneficios Varios	11.17	127.42
Total de Ingresos y Otros Beneficios	1,911,364,927.41	1,728,735,955.86
GASTOS Y OTRAS PÉRDIDAS		
Gastos de Funcionamiento	212,047,966.04	233,296,113.47
Servicios Personales	136,161,831.05	160,956,588.62
Materiales y Suministros	9,718,307.54	9,345,149.14
Servicios Generales	66,167,827.45	62,984,375.71
Transferencias, Asignaciones, Subsidios y Otras Ayudas	223,194.66	2,752,490.24
Transferencias Internas y Asignaciones al Sector Público	0.00	0.00
Transferencias al Resto del Sector Público	223,194.66	2,752,490.24
Subsidios y Subvenciones	0.00	0.00
Ayudas Sociales	0.00	0.00
Pensiones y Jubilaciones	0.00	0.00
Transferencias a Fideicomisos, Mandatos y Contratos Análogos	0.00	0.00
Transferencias a la Seguridad Social	0.00	0.00
Donativos	0.00	0.00
Transferencias al Exterior	0.00	0.00
Participaciones y Aportaciones	0.00	0.00
Participaciones	0.00	0.00
Aportaciones	0.00	0.00
Convenios	0.00	0.00
Intereses, Comisiones y Otros Gastos de la Deuda Pública	0.00	0.00
Intereses de la Deuda Pública	0.00	0.00
Comisiones de la Deuda Pública	0.00	0.00
Gastos de la Deuda Pública	0.00	0.00
Costo por Coberturas	0.00	0.00
Apoyos Financieros	0.00	0.00
Otros Gastos y Pérdidas Extraordinarias	119,461,629.77	812,070.15
Estimaciones, Depreciaciones, Deterioros, Obsolescencia y Amortizaciones	119,461,620.06	770,175.22
Provisiones	0.00	0.00
Disolución de Inventarios	0.00	0.00
Aumento por Insuficiencia de Estimaciones por Pérdida o Deterioro y Obsolescencia	0.00	0.00
Aumento por Insuficiencia de Provisiones	0.00	0.00
Otros Gastos	9.71	41,894.93
Inversión Pública	0.00	0.00
Inversión Pública no Capitalizable	0.00	0.00
Total de Gastos y Otras Pérdidas	331,732,790.47	236,860,673.86
Resultados del Ejercicio (Ahorro/Desahorro)	1,579,632,136.94	1,491,875,282.00

Lic. Octavio Gutiérrez Suárez

Coordinador de Administración y Finanzas

L.C.P. Javier Walter Avendaño Córdoba

Director de Presupuesto y Contabilidad

"Bajo protesta de decir verdad declaramos que los Estados Financieros y sus notas, son razonablemente correctos y son responsabilidad del emisor".



GOBIERNO CONSTITUCIONAL DEL ESTADO DE CHIAPAS
SECRETARÍA DE OBRAS PÚBLICAS

SISTEMA CONTABLE 2022
ESTADO DE VARIACIÓN EN LA HACIENDA PÚBLICA
DEL 01 DE ENERO AL 30 DE NOVIEMBRE DE 2022

(Cifras en Pesos)

Página 1 de 1
07/12/2022

Concepto	Hacienda Pública / Patrimonio Contribuido	Hacienda Pública / Patrimonio Generado de Ejercicios Anteriores	Hacienda Pública / Patrimonio Generado del Ejercicio	Exceso o Insuficiencia en la Actualización de la Hacienda Pública/Patrimonio	Total
Hacienda Pública / Patrimonio Contribuido Neto de 2021	3,130,296.99				3,130,296.99
Aportaciones	0.00				0.00
Donaciones de Capital	3,130,296.99				3,130,296.99
Actualización de la Hacienda Pública/Patrimonio	0.00				0.00
Hacienda Pública / Patrimonio Generado Neto de 2021		34,853,268,532.30	1,491,875,282.00		36,345,143,814.30
Resultados del Ejercicio (Ahorro/Desahorro)		34,645,351,702.64	1,491,875,282.00		1,491,875,282.00
Resultado de Ejercicios Anteriores		210,622,266.51			34,645,351,702.64
Revalúos		0.00			210,622,266.51
Reservas		(2,705,436.65)			(2,705,436.65)
Rectificaciones de Resultados de Ejercicios Anteriores					0.00
Exceso o Insuficiencia en la Actualización de la Hacienda Pública / Patrimonio Neto de 2021				0.00	0.00
Resultado por Posición Monetaria				0.00	0.00
Resultado por Tenencia de Activos no Monetarios				0.00	0.00
Hacienda Pública / Patrimonio Neto Final de 2021	3,130,296.99	34,853,268,532.30	1,491,875,282.00	0.00	36,348,274,111.29
Cambios en la Hacienda Pública / Patrimonio Contribuido Neto de 2022					0.00
Aportaciones	0.00				0.00
Donaciones de Capital	0.00				0.00
Actualización de la Hacienda Pública/Patrimonio	0.00				0.00
Variaciones de la Hacienda Pública / Patrimonio Generado Neto de 2022		1,487,335,293.28	99,787,934.91		1,587,123,228.19
Resultados del Ejercicio (Ahorro/Desahorro)		1,487,335,293.28	1,579,632,136.94		1,579,632,136.94
Resultado de Ejercicios Anteriores		1,487,335,293.28	(1,491,875,282.00)		(4,539,988.72)
Revalúos			12,031,079.97		12,031,079.97
Reservas			0.00		0.00
Rectificaciones de Resultados de Ejercicios Anteriores			0.00		0.00
Cambios en el Exceso o Insuficiencia en la Actualización de la Hacienda Pública / Patrimonio Neto de 2022				0.00	0.00
Resultado por Posición Monetaria				0.00	0.00
Resultado por Tenencia de Activos no Monetarios				0.00	0.00
Hacienda Pública / Patrimonio Neto Final de 2022	3,130,296.99	36,340,603,825.58	1,591,663,216.91	0.00	37,935,397,339.48

Lic. Octavio Gutiérrez Suárez

Coordinador de Administración y Finanzas

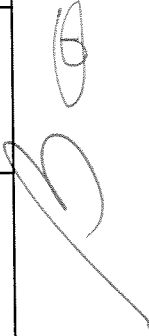
L.C.R. Javier Walter Avendaño Córdova

Director de Presupuesto y Contabilidad

"Bajo protesta de decir verdad declaramos que los Estados Financieros y sus notas, son razonablemente correctos y son responsabilidad del emisor".

SECRETARÍA DE OBRAS PÚBLICAS
 SISTEMA CONTABLE 2022
 ESTADO ANALITICO DEL ACTIVO
 DEL 01 DE ENERO AL 30 DE NOVIEMBRE DEL 2022
 (Cifras en Pesos)

No. Cta.	Concepto	Saldo Inicial	Cargos del Periodo	Abonos del Periodo	Saldo Final	Variación del Periodo
1	ACTIVO	40,319,196,153.72	6,781,060,706.73	5,482,497,753.86	41,617,759,106.59	1,298,562,952.87
11	ACTIVO CIRCULANTE	938,904,244.42	5,181,338,205.10	4,602,436,372.35	1,517,806,077.17	578,901,832.75
111	Efectivo y Equivalentes	938,779,130.90	4,605,047,530.13	4,307,772,330.28	1,236,054,330.75	297,275,199.85
1111	Efectivo	0.00	0.00	0.00	0.00	0.00
1112	Bancos/Tesorería	0.00	0.00	0.00	0.00	0.00
1113	Bancos/Dependencias y Otros	490,356,931.67	2,297,457,122.79	2,144,035,589.13	643,778,465.33	153,421,533.66
1114	Inversiones Temporales (Hasta 3 meses)	0.00	0.00	0.00	0.00	0.00
1115	Fondos con Afectación Especifica	448,422,199.23	2,307,590,407.34	2,163,736,741.15	592,275,865.42	143,853,666.19
1116	Depósitos de Fondos de Terceros en Garantía y/o Administración	0.00	0.00	0.00	0.00	0.00
1119	Otros Efectivos y Equivalentes	0.00	0.00	0.00	0.00	0.00
112	Derechos a Recibir Efectivo o Equivalentes	125,113.52	164,249.53	289,363.05	0.00	(125,113.52)
1121	Inversiones Financieras de Corto Plazo	0.00	0.00	0.00	0.00	0.00
1122	Cuentas por Cobrar a Corto Plazo	125,113.52	0.00	125,113.52	0.00	(125,113.52)
1123	Deudores Diversos por Cobrar a Corto Plazo	0.00	164,249.53	164,249.53	0.00	0.00
1124	Ingresos por Recuperar a Corto Plazo	0.00	0.00	0.00	0.00	0.00
1125	Deudores por Anticipos de la Tesorería a Corto Plazo	0.00	0.00	0.00	0.00	0.00
1126	Préstamos Otorgados a Corto Plazo	0.00	0.00	0.00	0.00	0.00
1129	Otros Derechos a Recibir Efectivo o Equivalentes a Corto Plazo	0.00	0.00	0.00	0.00	0.00
113	Derechos a Recibir Bienes o Servicios	0.00	576,126,425.44	294,374,679.02	281,751,746.42	281,751,746.42
1131	Anticipo a Proveedores por Adquisición de Bienes y Prestación de Servicios a Corto Plazo	0.00	0.00	0.00	0.00	0.00
1132	Anticipo a Proveedores por Adquisición de Bienes Inmuebles y Muebles a Corto Plazo	0.00	0.00	0.00	0.00	0.00
1133	Anticipo a Proveedores por Adquisición de Bienes Intangibles a Corto Plazo	0.00	0.00	0.00	0.00	0.00
1134	Anticipo a Contratistas por Obras Públicas a Corto Plazo	0.00	0.00	0.00	0.00	0.00
1139	Otros Derechos a Recibir Bienes o Servicios a Corto Plazo	0.00	576,126,425.44	294,374,679.02	281,751,746.42	281,751,746.42
114	Inventarios	0.00	0.00	0.00	0.00	0.00
1141	Inventario de Mercancías para Venta	0.00	0.00	0.00	0.00	0.00
1142	Inventario de Mercancías Terminadas	0.00	0.00	0.00	0.00	0.00
1143	Inventario de Mercancías en Proceso de Elaboración	0.00	0.00	0.00	0.00	0.00
1144	Inventario de Materias Primas, Materiales y Suministros para Producción	0.00	0.00	0.00	0.00	0.00
1145	Bienes en Tránsito	0.00	0.00	0.00	0.00	0.00
115	Almacenes	0.00	0.00	0.00	0.00	0.00
1151	Almacén de Materiales y Suministros de Consumo	0.00	0.00	0.00	0.00	0.00
116	Estimación por Pérdida o Deterioro de Activos Circulantes	0.00	0.00	0.00	0.00	0.00
1161	Estimaciones para Cuentas Incobrables por Derechos a Recibir Efectivo o Equivalentes	0.00	0.00	0.00	0.00	0.00





GOBIERNO CONSTITUCIONAL DEL ESTADO DE CHIAPAS

SECRETARÍA DE OBRAS PÚBLICAS
 SISTEMA CONTABLE 2022
 ESTADO ANALITICO DEL ACTIVO
 DEL 01 DE ENERO AL 30 DE NOVIEMBRE DEL 2022
 (Cifras en Pesos)

Página 2 de 3
 07/12/2022

Fecha:

No. Cta.	Concepto	Saldo Inicial	Cargos del Periodo	Abonos del Periodo	Saldo Final	Variación del Periodo
1162	Estimación por Deterioro de Inventarios	0.00	0.00	0.00	0.00	0.00
119	Otros Activos Circulantes	0.00	0.00	0.00	0.00	0.00
1191	Valores en Garantía	0.00	0.00	0.00	0.00	0.00
1192	Bienes en Garantía (excluye depósitos de fondos)	0.00	0.00	0.00	0.00	0.00
1193	Bienes Derivados de Embargos, Decomisos, Aseguramientos y Dación en Pago	0.00	0.00	0.00	0.00	0.00
1194	Adquisición con Fondos de Terceros	0.00	0.00	0.00	0.00	0.00
12	ACTIVO NO CIRCULANTE	39,380,291,909.30	1,599,722,501.63	880,061,381.51	40,099,953,029.42	719,661,120.12
121	Inversiones Financieras a Largo Plazo	0.00	0.00	0.00	0.00	0.00
1211	Inversiones a Largo Plazo	0.00	0.00	0.00	0.00	0.00
1212	Títulos y Valores a Largo Plazo	0.00	0.00	0.00	0.00	0.00
1213	Fideicomisos, Mandatos y Contratos Análogos	0.00	0.00	0.00	0.00	0.00
1214	Participaciones y Aportaciones de Capital	0.00	0.00	0.00	0.00	0.00
122	Derechos a Recibir Efectivo o Equivalentes a Largo Plazo	118,291,888.08	1,740.00	0.00	118,293,628.08	1,740.00
1221	Documentos por Cobrar a Largo Plazo	95,092,803.86	0.00	0.00	95,092,803.86	0.00
1222	Deudores Diversos a Largo Plazo	23,199,084.22	1,740.00	0.00	23,200,824.22	1,740.00
1223	Ingresos por Recuperar a Largo Plazo	0.00	0.00	0.00	0.00	0.00
1224	Préstamos Otorgados a Largo Plazo	0.00	0.00	0.00	0.00	0.00
1229	Otros Derechos a Recibir Efectivo o Equivalentes a Largo Plazo	0.00	0.00	0.00	0.00	0.00
123	Bienes Inmuebles, Infraestructura y Construcciones en Proceso	36,021,999,274.65	1,589,200,859.88	753,844,261.21	36,857,355,873.32	835,356,598.67
1231	Terrenos	3,408,641.00	248,416.97	0.00	3,657,057.97	248,416.97
1232	Viviendas	0.00	0.00	0.00	0.00	0.00
1233	Edificios no Habitacionales	255,595,274.00	11,782,663.00	0.00	267,377,937.00	11,782,663.00
1234	Infraestructura	0.00	0.00	0.00	0.00	0.00
1235	Construcciones en Proceso en Bienes de Dominio Público	30,873,343,243.55	1,539,478,510.26	740,731,461.20	31,672,090,292.61	798,747,049.06
1236	Construcciones en Proceso en Bienes Propios	4,889,652,116.10	37,691,269.65	13,112,800.01	4,914,230,585.74	24,578,469.64
1239	Otros Bienes Inmuebles	0.00	0.00	0.00	0.00	0.00
124	Bienes Muebles	320,953,907.71	4,339,872.10	120,037,090.65	205,256,689.16	(115,697,218.55)
1241	Mobiliario y Equipo de Administración	40,177,786.08	0.00	347,580.26	39,830,205.82	(347,580.26)
1242	Mobiliario y Equipo Educativo y Recreativo	1,701,668.70	1,694.51	2,447.60	1,700,915.61	(753.09)
1243	Equipo e Instrumental Médico y de Laboratorio	107,546,823.08	0.00	0.00	107,546,823.08	0.00
1244	Vehículos y Equipo de Transporte	17,618,871.05	4,150,900.00	3,647,606.47	18,122,164.58	503,293.53
1245	Equipo de Defensa y Seguridad	0.00	0.00	0.00	0.00	0.00
1246	Maquinaria, Otros Equipos y Herramientas	153,908,758.80	187,277.59	116,039,456.32	38,056,580.07	(115,852,178.73)
1247	Colecciones, Obras de Arte y Objetos Valiosos	0.00	0.00	0.00	0.00	0.00
1248	Activos Biológicos	0.00	0.00	0.00	0.00	0.00
125	Activos Intangibles	1,171,123.15	0.00	0.00	1,171,123.15	0.00
1251	Software	920,824.15	0.00	0.00	920,824.15	0.00
1252	Patentes, Marcas y Derechos	0.00	0.00	0.00	0.00	0.00
1253	Concesiones y Franquicias	0.00	0.00	0.00	0.00	0.00
1254	Licencias	250,299.00	0.00	0.00	250,299.00	0.00

**SECRETARÍA DE OBRAS PÚBLICAS
SISTEMA CONTABLE 2022
ESTADO ANALITICO DEL ACTIVO
DEL 01 DE ENERO AL 30 DE NOVIEMBRE DEL 2022
(Cifras en Pesos)**

Fecha:

No. Cta.	Concepto	Saldo inicial	Cargos del Periodo	Abonos del Periodo	Saldo Final	Variación del Periodo
1259	Otros Activos Intangibles	0.00	0.00	0.00	0.00	0.00
126	Depreciación, Deterioro y Amortización Acumulada de Bienes	0.00	0.00	0.00	0.00	0.00
1261	Depreciación Acumulada de Bienes Inmuebles	0.00	0.00	0.00	0.00	0.00
1262	Depreciación Acumulada de Infraestructura	0.00	0.00	0.00	0.00	0.00
1263	Depreciación Acumulada de Bienes Muebles	0.00	0.00	0.00	0.00	0.00
1264	Deterioro Acumulado de Activos Biológicos	0.00	0.00	0.00	0.00	0.00
1265	Amortización Acumulada de Activos Intangibles	0.00	0.00	0.00	0.00	0.00
127	Activos Diferidos	2,888,112,359.21	6,180,029.65	6,180,029.65	2,888,112,359.21	0.00
1271	Estudios, Formulación y Evaluación de Proyectos	169,238,164.62	138,094.68	138,094.68	169,238,164.62	0.00
1272	Derechos sobre Bienes en Régimen de Arrendamiento Financiero	0.00	0.00	0.00	0.00	0.00
1273	Gastos Pagados por Adelantado a Largo Plazo	0.00	0.00	0.00	0.00	0.00
1274	Anticipos a Largo Plazo	1,355,776,250.05	0.00	0.00	1,355,776,250.05	0.00
1275	Beneficios al Retiro de Empleados Pagados por Adelantado	0.00	0.00	0.00	0.00	0.00
1279	Otros Activos Diferidos	1,363,097,944.54	6,041,934.97	6,041,934.97	1,363,097,944.54	0.00
128	Estimación por Pérdida o Deterioro de Activos no Circulantes	0.00	0.00	0.00	0.00	0.00
1281	Estimaciones por Pérdida de Cuentas Incobrables de Documentos por Cobrar a Largo Plazo	0.00	0.00	0.00	0.00	0.00
1282	Estimaciones por Pérdida de Cuentas Incobrables de Deudores Diversos por Cobrar a Largo Plazo	0.00	0.00	0.00	0.00	0.00
1283	Estimaciones por Pérdida de Cuentas Incobrables de Ingresos Por Cobrar a Largo Plazo	0.00	0.00	0.00	0.00	0.00
1284	Estimaciones por Pérdida de Otras Cuentas Incobrables a Largo Plazo	0.00	0.00	0.00	0.00	0.00
1289	Estimaciones por Pérdida de Otras Cuentas Incobrables a Largo Plazo	0.00	0.00	0.00	0.00	0.00
129	Otros Activos no Circulantes	29,763,356.50	0.00	0.00	29,763,356.50	0.00
1291	Bienes en Concesión	0.00	0.00	0.00	0.00	0.00
1292	Bienes en Arrendamiento Financiero	0.00	0.00	0.00	0.00	0.00
1293	Bienes en Comodato	29,763,356.50	0.00	0.00	29,763,356.50	0.00

Lic. Octavio Guíñez Suárez

Coordinador de Administración y Finanzas



L.C.P. Javier Walter Avedaño Córdoba

Director de Presupuesto y Contabilidad

“Bajo protesta de decir verdad declaramos que los Estados Financieros y sus notas, son razonablemente correctos y son responsabilidad del emisor”.





**GOBIERNO CONSTITUCIONAL DEL ESTADO DE CHIAPAS
SECRETARÍA DE OBRAS PÚBLICAS**

**SISTEMA CONTABLE 2022
ESTADO ANALITICO DEL ACTIVO
DEL 01 DE ENERO AL 30 DE NOVIEMBRE DEL 2022**

(Cifras en Pesos)

Página 1 de 1
07/12/2022

Fecha:

Concepto	Saldo Inicial	Cargos del Periodo	Abonos del Periodo	Saldo Final	Variación del Periodo
ACTIVO	40,319,196,153.72	6,781,060,706.73	5,482,497,753.86	41,617,759,106.59	1,298,562,952.87
ACTIVO CIRCULANTE	938,904,244.42	5,181,338,205.10	4,602,436,372.35	1,517,806,077.17	578,901,832.75
Efectivo y Equivalentes	938,779,130.90	4,605,047,530.13	4,307,772,330.28	1,236,054,330.75	297,276,199.85
Derechos a Recibir Efectivo o Equivalentes	125,113.52	164,249.53	289,363.05	0.00	(125,113.52)
Derechos a Recibir Bienes o Servicios	0.00	576,126,425.44	294,374,679.02	281,751,746.42	281,751,746.42
Inventarios	0.00	0.00	0.00	0.00	0.00
Almacenes	0.00	0.00	0.00	0.00	0.00
Estimación por Pérdida o Deterioro de Activos Circulantes	0.00	0.00	0.00	0.00	0.00
Otros Activos Circulantes	0.00	0.00	0.00	0.00	0.00
ACTIVO NO CIRCULANTE	39,380,291,909.30	1,599,722,501.63	880,061,381.51	40,099,953,029.42	719,661,120.12
Inversiones Financieras a Largo Plazo	0.00	0.00	0.00	0.00	0.00
Derechos a Recibir Efectivo o Equivalentes a Largo Plazo	118,291,888.08	1,740.00	0.00	118,293,628.08	1,740.00
Bienes Inmuebles, Infraestructura y Construcciones en Proceso	36,021,999,274.65	1,599,200,859.88	753,844,261.21	36,857,356,873.32	835,356,598.67
Bienes Muebles	320,959,907.71	4,339,872.10	120,037,090.65	205,256,689.16	(115,697,218.55)
Activos Intangibles	1,171,123.15	0.00	0.00	1,171,123.15	0.00
Depreciación, Deterioro y Aportización Acumulada de Bienes	0.00	0.00	0.00	0.00	0.00
Activos Diferidos	2,888,112,359.21	6,180,029.65	6,180,029.65	2,888,112,359.21	0.00
Estimación por Pérdida o Deterioro de Activos no Circulantes	0.00	0.00	0.00	0.00	0.00
Otros Activos no Circulantes	29,763,356.50	0.00	0.00	29,763,356.50	0.00

L.C.P. Javier Walter Avendaño Córdoba
Director de Presupuesto y Contabilidad

Lic. Octavio Gutiérrez Suárez
Coordinador de Administración y Finanzas

“Bajo protesta de decir verdad declaramos que los Estados Financieros y sus notas, son razonablemente correctos y son responsabilidad del emisor”.



GOBIERNO CONSTITUCIONAL DEL ESTADO DE CHIAPAS
SECRETARÍA DE OBRAS PÚBLICAS

SISTEMA CONTABLE 2022
ESTADO DE CAMBIOS EN LA SITUACIÓN FINANCIERA
DEL 1o. DE ENERO AL 30 DE NOVIEMBRE DE 2022
(Cifras en Pesos)

Página 1 de 1
Fecha: 07/12/2022

Concepto	Origen	Aplicación
ACTIVO	115,822,332.07	1,414,365,284.94
Activo Circulante		
Efectivo y Equivalentes	125,113.52	579,026,946.27
Derechos a Recibir Efectivo o Equivalentes	0.00	297,275,199.85
Derechos a Recibir Bienes o Servicios	125,113.52	0.00
Inventarios	0.00	281,751,746.42
Almacenes	0.00	0.00
Estimación por Pérdida o Deterioro de Activos Circulantes	0.00	0.00
Otros Activos Circulantes	0.00	0.00
Activo No Circulante	115,697,218.55	835,358,338.67
Inversiones Financieras a Largo Plazo	0.00	0.00
Derechos a Recibir Efectivo o Equivalentes a Largo Plazo	0.00	1,740.00
Bienes Inmuebles, Infraestructura y Construcciones en Proceso	0.00	835,356,598.67
Bienes Muebles	115,697,218.55	0.00
Activos Intangibles	0.00	0.00
Depreciación, Deterioro y Amortización Acumulada de Bienes	0.00	0.00
Activos Diferidos	0.00	0.00
Estimación por Pérdida o Deterioro de Activos no Circulantes	0.00	0.00
Otros Activos no Circulantes	0.00	0.00
PASIVO	182,800,521.21	471,360,796.53
Pasivo Circulante	182,800,521.21	471,137,858.13
Cuentas por Pagar a Corto Plazo	0.00	471,132,231.35
Documentos por Pagar a Corto Plazo	0.00	0.00
Porción a Corto Plazo de la Deuda Pública a Largo Plazo	0.00	0.00
Títulos y Valores a Corto Plazo	0.00	0.00
Pasivos Diferidos a Corto Plazo	0.00	0.00
Fondos y Bienes de Terceros en Garantía y/o Administración a Corto Plazo	0.00	5,628.78
Provisiones a Corto Plazo	0.00	0.00
Otros Pasivos a Corto Plazo	182,800,521.21	0.00
Pasivo No Circulante	0.00	222,338.40
Cuentas a Pagar a Largo Plazo	0.00	0.00
Documentos por Pagar a Largo Plazo	0.00	0.00
Deuda Pública a Largo Plazo	0.00	0.00
Pasivos Diferidos a Largo Plazo	0.00	168,326.93
Fondos y Bienes de Terceros en Garantía y/o Administración a Largo Plazo	0.00	54,611.47
Provisiones a Largo Plazo	0.00	0.00
HACIENDA PÚBLICA/PATRIMONIO	1,587,123,228.19	0.00
Hacienda Pública/Patrimonio Contribuido	0.00	0.00
Aportaciones	0.00	0.00
Donaciones de Capital	0.00	0.00
Actualización de la Hacienda Pública/Patrimonio	0.00	0.00
Hacienda Pública/Patrimonio Generado	1,587,123,228.19	0.00
Resultados del Ejercicio (Ahorro/Desahorro)	87,756,854.94	0.00
Resultados de Ejercicios Anteriores	1,487,335,293.28	0.00
Revalúos	12,031,079.97	0.00
Reservas	0.00	0.00
Rectificaciones de Resultados de Ejercicios Anteriores	0.00	0.00
Exceso o Insuficiencia en la Activación de la Hacienda Pública/Patrimonio	0.00	0.00
Resultado por Posición Monetaria	0.00	0.00
Resultado por Tenencia de Activos no Monetarios	0.00	0.00

L. C. P. - Javier Watter Avendaño Córdoba
Director de Presupuesto y Contabilidad

Lic. Octavio Gutiérrez Suárez
Coordinador de Administración y Finanzas

"Bajo protesta de decir verdad declaramos que los Estados Financieros y sus notas, son razonablemente correctos y son responsabilidad del emisor".

SISTEMA CONTABLE 2022
ESTADO DE FLUJOS DE EFECTIVO
DEL 01 DE ENERO AL 30 DE NOVIEMBRE DE 2022
(Cifras en Pesos)

Página 1 de 1
Fecha: 07/12/2022

Concepto	2022	2021
Flujos de Efectivo de las Actividades de Operación		
Origen	1,911,364,927.41	1,728,735,955.86
Impuestos	0.00	0.00
Cuotas y Aportaciones de Seguridad Social	0.00	0.00
Contribuciones de Mejoras	0.00	0.00
Derechos	0.00	0.00
Productos	0.00	0.00
Aprovechamientos	0.00	0.00
Ingresos por Venta de Bienes y Prestación de Servicios	0.00	0.00
Participaciones, Aportaciones, Convenios, Incentivos Derivados de la Colaboración Fiscal y Fondos Distintos de Aportaciones	0.00	0.00
Transferencias, Asignaciones, Subsidios y Subvenciones, y Pensiones y Jubilaciones	0.00	0.00
Otros Orígenes de Operación	0.00	0.00
Aplicación		
Servicios Personales	1,911,364,927.41	1,728,735,955.86
Materiales y Suministros	331,732,790.47	236,860,673.86
Servicios Generales	136,161,831.05	160,956,588.62
Transferencias Internas y Asignaciones al Sector Público	9,716,307.54	9,345,149.14
Transferencias al Resto del Sector Público	66,167,827.45	62,984,375.71
Subsidios y Subvenciones	0.00	0.00
Ayudas Sociales	0.00	0.00
Pensiones y Jubilaciones	223,194.66	2,752,490.24
Transferencias a Fideicomisos, Mandatos y Contratos Análogos	0.00	0.00
Transferencias a la Seguridad Social	0.00	0.00
Donativos	0.00	0.00
Transferencias al Exterior	0.00	0.00
Participaciones	0.00	0.00
Aportaciones	0.00	0.00
Convenios	0.00	0.00
Otras Aplicaciones de Operación	0.00	0.00
Flujos Netos de Efectivo de las Actividades de Operación	119,461,623.77	812,070.15
Flujos Netos de Efectivo de las Actividades de Inversión	1,579,632,136.94	1,491,875,282.00
Origen	1,615,691,998.85	558,715,823.72
Bienes Inmuebles, Infraestructura y Construcciones en Proceso	0.00	29,954,047.03
Bienes Muebles	116,200,512.08	0.00
Otros Orígenes de Inversión	1,499,491,486.77	528,761,776.69
Aplicación	2,609,488,868.62	2,570,796,056.84
Bienes Inmuebles, Infraestructura y Construcciones en Proceso	835,356,598.67	1,053,226,873.72
Bienes Muebles	503,293.53	4,462,736.46
Otras Aplicaciones de Inversión	1,773,628,768.42	1,513,106,446.66
Flujos Netos de Efectivo de las Actividades de Inversión	(983,796,561.77)	(2,012,080,233.12)
Flujos de Efectivo de las Actividades de Financiamiento		
Origen	190,812,436.55	80,334,175.64
Endeudamiento Neto	0.00	0.00
Interno	0.00	0.00
Externo	0.00	0.00
Otros Orígenes de Financiamiento	190,812,436.55	80,334,175.64
Aplicación	479,372,711.87	877,198.68
Servicios de la Deuda	0.00	0.00
Interno	0.00	0.00
Externo	0.00	0.00
Otras Aplicaciones de Financiamiento	479,372,711.87	877,198.68
Flujos Netos de Efectivo por Actividades de Financiamiento	(288,560,275.32)	79,456,976.96
Incremento/Disminución Neta en el Efectivo y Equivalentes al Efectivo	297,275,199.85	(440,747,974.16)
Efectivo y Equivalentes al Efectivo al Inicio del Ejercicio	938,779,130.90	1,379,527,105.06
Efectivo y Equivalentes al Efectivo al Final del Ejercicio	1,236,054,330.75	938,779,130.90

Lic. Octavio Gutiérrez Suárez

Coordinador de Administración y Finanzas

L.C.P.-Javier Walter Avendaño Córdoba

Director de Presupuesto y Contabilidad

"Bajo protesta de decir verdad declaramos que los Estados Financieros y sus notas, son razonablemente correctos y son responsabilidad del emisor".



GOBIERNO CONSTITUCIONAL DEL ESTADO DE CHIAPAS
SECRETARÍA DE OBRAS PÚBLICAS
SISTEMA CONTABLE 2022
ESTADO ANALÍTICO DE LA DEUDA Y OTROS PASIVOS
DEL 1o. DE ENERO AL 30 DE NOVIEMBRE DE 2022
(Cifras en Pesos)

Página 1 de 1
07/12/2022

Fecha:

DENOMINACIÓN DE LAS DEUDAS	MONEDA DE CONTRATACIÓN	INSTITUCIÓN O PAÍS ACREEDOR	SALDO INICIAL DEL PERÍODO	SALDO FINAL DEL PERÍODO
DEUDA PÚBLICA				
Corto Plazo				
Deuda Interna			0.00	0.00
Instituciones de Crédito			0.00	0.00
BBVA MEXICO, S.A.	Moneda Nacional	México	0.00	0.00
BANOBRAS, S.N.C.	Moneda Nacional	México	0.00	0.00
BANORTE, S.A.	Moneda Nacional	México	0.00	0.00
INTERACCIONES, S.A.	Moneda Nacional	México	0.00	0.00
SANTANDER, S.A.	Moneda Nacional	México	0.00	0.00
SCOTIABANK INVERLAT, S.A.	Moneda Nacional	México	0.00	0.00
Títulos y Valores	Moneda Nacional	México	0.00	0.00
Arrendamientos Financieros	Moneda Nacional	México	0.00	0.00
Deuda Externa			0.00	0.00
Organismos Financieros Internacionales			0.00	0.00
Deuda Bilateral			0.00	0.00
Títulos y Valores			0.00	0.00
Arrendamientos Financieros			0.00	0.00
Subtotal de Deuda Pública a Corto Plazo			0.00	0.00
Largo Plazo				
Deuda Interna			0.00	0.00
Instituciones de Crédito			0.00	0.00
BBVA MEXICO, S.A.	Moneda Nacional	México	0.00	0.00
BANOBRAS, S.N.C.	Moneda Nacional	México	0.00	0.00
BANORTE, S.A.	Moneda Nacional	México	0.00	0.00
SANTANDER, S.A.	Moneda Nacional	México	0.00	0.00
Títulos y Valores	Moneda Nacional	México	0.00	0.00
Arrendamientos Financieros	Moneda Nacional	México	0.00	0.00
Deuda Externa			0.00	0.00
Organismos Financieros Internacionales			0.00	0.00
Deuda Bilateral			0.00	0.00
Títulos y Valores			0.00	0.00
Arrendamientos Financieros			0.00	0.00
Subtotal de Deuda Pública a Largo Plazo			0.00	0.00
Total de Otros Pasivos			3,970,922,042.43	3,682,361,767.11
Total de Deuda Pública y Otros Pasivos			3,970,922,042.43	3,682,361,767.11

Lic. Octavio Gutiérrez Suárez

Coordinador de Administración y Finanzas

L.C.P. Javier Walter Avendaño Córdoba

Director de Presupuesto y Contabilidad

“Bajo protesta de decir verdad declaramos que los Estados Financieros y sus notas, son razonablemente correctos y son responsabilidad del emisor”.

SISTEMA CONTABLE 2022
NOTAS DE MEMORIA

DEL 1o. DE ENERO AL 30 DE NOVIEMBRE DE 2022

Página 1 de 1
Fecha: 07/12/2022

NOMBRE	2022
Cuentas de Orden Contables y Presupuestarias	<u>2,633,164,566.96</u>
Contables	<u>2,246,204,439.96</u>
Valores	
Emisión de Obligaciones	
Avalés y Garantías	2,245,715,374.38
Juicios	
Inversión Mediante Proyectos para Prestación de Servicios (PPS) y Similares	
Bienes Concesionados o en Comodato	489,065.58
Bienes Arqueológicos, Artísticos e Históricos en Custodia	
Presupuestarias	<u>386,960,127.00</u>
Cuentas de Ingresos	
Cuentas de Egresos	386,960,127.00

Lic. Octavio Gutiérrez Suárez
Coordinador de Administración y Finanzas



L.C.P. Javier Walter Avendaño Córdoba
Director de Presupuesto y Contabilidad





**GOBIERNO CONSTITUCIONAL DEL ESTADO DE CHIAPAS
SECRETARÍA DE OBRAS PÚBLICAS**

SISTEMA CONTABLE 2022

BALANZA DE COMPROBACIÓN MENSUAL

PERÍODO : NOVIEMBRE

CUESTA	NÚMERO	SALDOS INICIALES DEL 01 DE NOVIEMBRE DE 2022		MOVIMIENTOS DEL MES		SALDOS FINALES AL 30 DE NOVIEMBRE DE 2022	
		DEUDOR	ACREEDOR	HABER	DEBE	DEUDOR	ACREEDOR

Bancos/Dependencias y Otros	1113	703,480,203.34		117,673,874.88		643,778,465.33	
Fondos con Afectación Específica	1115	578,547,669.47		295,147,444.42		592,275,865.42	
Anticipo a Contratistas por Obras Públicas a Corto Plazo	1134	304,292,169.90		41,330,609.22		281,751,746.42	
Documentos por Cobrar a Largo Plazo	1221	95,092,803.86				95,092,803.86	
Deudores Diversos a Largo Plazo	1222	23,200,824.22				23,200,824.22	
Terrenos	1231	3,657,057.97				3,657,057.97	
Edificios no Habitacionales	1233	267,377,937.00				267,377,937.00	
Construcciones en Proceso en Bienes de Dominio Público	1235	31,482,310,774.73		235,734,638.43		31,672,090,292.61	
Construcciones en Proceso en Bienes Propios	1236	4,905,216,510.75		11,515,932.91		4,914,230,585.74	
Mobiliario y Equipo de Administración	1241	39,830,205.82				39,830,205.82	
Mobiliario y Equipo Educativo y Recreativo	1242	1,700,915.61				1,700,915.61	
Equipo e Instrumental Médico y de Laboratorio	1243	107,546,823.08				107,546,823.08	
Vehículos y Equipo de Transporte	1244	18,122,164.58				18,122,164.58	
Maquinaría, Otros Equipos y Herramientas	1246	38,056,580.07		88,949.37		38,056,580.07	
Software	1251	920,824.15				920,824.15	
Licencias	1254	250,299.00				250,299.00	
Estudios, Formulación y Evaluación de Proyectos	1271	169,238,164.62		138,094.68		169,238,164.62	
Anticipos a Largo Plazo	1274	1,355,776,250.05				1,355,776,250.05	
Otros Activos Diferidos	1279	1,363,097,944.54				1,363,097,944.54	
Bienes en Comodato	1293					29,763,356.50	
Servicios Personales por Pagar a Corto Plazo	2111	69,027.21		20,496,221.50		20,526,385.48	
Proveedores por Pagar a Corto Plazo	2112	6,837,919.82		8,253,128.86		9,627,654.30	
Contratistas por Obras Públicas por Pagar a Corto Plazo	2113	1,097,265.00		127,394,167.28		131,965,611.57	
Retenciones y Contribuciones por Pagar a Corto Plazo	2117	768,880.91		7,523,922.83		7,179,471.59	
Otras Cuentas por Pagar a Corto Plazo	2119	915,861.79				147,873.35	
Fondos en Administración a Corto Plazo	2162	25,507.01				2,76	
Provisión para Demandas y Juicios a Corto Plazo	2171	2,711,806.61				2,711,806.61	
Otros Pasivos Circulantes	2199	264,433,213.16		202,757,505.85		121,124,813.90	
Proveedores por Pagar a Largo Plazo	2211	75,855,110.80				75,855,110.80	
Contratistas por Obras Públicas por Pagar a Largo Plazo	2212	1,645,882,060.23				1,645,882,060.23	

SECRETARÍA DE OBRAS PÚBLICAS

SISTEMA CONTABLE 2022

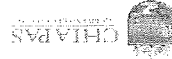
BALANZA DE COMPROBACIÓN MENSUAL

PERÍODO : NOVIEMBRE

Fecha:

Cuenta	Saldos Iniciales		Movimientos		Saldos Finales	
	Deudor	Acreedor	Debe	Haber	Deudor	Acreedor

2249	Otros Pasivos Diferidos a Largo Plazo	1,548,446,184.06		710.76		1,548,446,894.82
2252	Fondos en Administración a Largo Plazo	210,660,230.65		1.79		210,660,232.44
2261	Provisión para Demandas y Juicios a Largo Plazo	511,120.68				511,120.68
3121	Donaciones de Capital	3,130,296.99				3,130,296.99
3131	Actualización de la Hacienda Pública/Patrimonio	(88,651.37)		88,800.37		36,132,686,995.92
3221	Resultados de Ejercicios Anteriores	36,132,775,647.37		149.00		219,966,299.92
3231	Revalúo de Bienes Inmuebles	219,966,299.92				2,737,589.11
3232	Revalúo de Bienes Muebles	2,737,589.11				(50,542.55)
3233	Revalúo de Bienes Intangibles	(50,542.55)				(2,705,436.85)
3252	Cambios por Errores Contables	(2,705,436.85)				1,911,364,916.24
4399	Otros Ingresos y Beneficios Varios	8.68		2.59		11.17
5111	Remuneraciones al Personal de Carácter Permanente	54,978,249.03		17,191.14		60,400,750.01
5112	Remuneraciones al Personal de Carácter Transitorio	10,943.39				10,943.39
5113	Remuneraciones Adicionales y Especiales	23,283,624.84		5,313.34		34,498,390.27
5114	Seguridad Social	14,373,944.21		32.31		16,013,718.81
5115	Otras Prestaciones Sociales y Económicas	14,236,072.13		3,728.00		15,641,528.13
5116	Pago de Estímulos a Servidores Públicos	9,233,329.08		4,607.50		9,596,500.44
5121	Materiales de Administración, Emisión de Documentos y Artículos	762,795.72		2,594.15		839,022.24
5122	Oficiales	110,791.28				123,291.28
5124	Materiales y Artículos de Construcción y de Reparación	54,081.75		8,661.72		62,743.47
5126	Combustibles, Lubrificantes y Aditivos	7,634,174.53		1,000,944.02		8,635,118.55
5129	Herramientas, Refacciones y Accesorios Menores	58,132.00				58,132.00
5131	Servicios Básicos	2,504,549.13		7,391.00		2,793,202.30
5132	Servicios de Arrendamiento	448,201.77				498,200.38
5133	Servicios Profesionales, Científicos y Técnicos y Otros Servicios	266,600.46		32,480.00		299,080.46
5134	Servicios Financieros, Bancarios y Comerciales	1,216,522.40				1,216,522.40
5135	Servicios de Instalación, Reparación, Mantenimiento y Conservación	449,235.62		115,979.37		544,939.59
5136	Servicios de Comunicación Social y Publicidad	4,047,272.70		674,545.45		4,721,818.15



SISTEMA CONTABLE 2022
BALANZA DE COMPROBACIÓN MENSUAL

CUESTA	SALDOS INICIALES DEL 01 DE NOVIEMBRE DE 2022		MOVIMIENTOS DEL MES		SALDOS FINALES AL 30 DE NOVIEMBRE DE 2022	
	DEUDOR	ACREEDOR	DEBE	HABER	DEUDOR	ACREEDOR

5137	115,172.70				115,172.70	
5138	45,819,099.49		5,272,871.18		51,091,970.67	
5139	2,426,972.91		2,459,947.89		4,886,920.80	
5231	223,194.66				223,194.66	
5518	119,461,620.06				119,461,620.06	
5599	8.31		1.40		9.71	
7331	2,245,715,374.38				2,245,715,374.38	
7341		2,245,715,374.38				2,245,715,374.38
7631	489,065.58				489,065.58	
7641		489,065.58				489,065.58
8211		2,034,061,103.36				2,034,061,103.36
8221	463,795,296.43		131,199,689.96		386,960,127.00	
8231		77,425,134.80				77,425,134.80
8241	536,613,886.20		90,832,796.82		446,212,953.77	
8251	1,314,850.61		208,900,854.26		9,057,117.89	
8261	7,793,909.53		199,128,286.15		6,259,437.52	
8271	1,101,968,295.39		200,104,898.07		1,302,031,870.41	
SUMAS :						
	46,146,884,745.55		2,086,756,867.03		46,346,217,843.61	
		46,146,884,745.55		2,086,756,867.03		46,346,217,843.61

Lic. Octavio Gutiérrez Suárez
Coordinador de Administración y Finanzas

L.C.P. Javier Walter Avendaño Córdova
Director de Presupuesto y Contabilidad

3

SECRETARÍA DE OBRAS PÚBLICAS

SISTEMA CONTABLE 2022

BALANZA DE COMPROBACIÓN ACUMULADA

PERÍODO : DEL 10. DE ENERO AL 30 DE NOVIEMBRE DE 2022

Fecha:

NÚMERO	CUESTA	SALDOS INICIALES DEL 01 DE ENERO DE 2022		MOVIMIENTOS DEL MES		SALDOS FINALES AL 30 DE NOVIEMBRE DE 2022	
		DEUDOR	ACREEDOR	DEBE	HABER	DEUDOR	ACREEDOR
1113	Bancos/Dependencias y Otros	490,356,931.67	2,297,457,122.79	2,307,590,407.34	2,144,035,589.13	643,778,465.33	643,778,465.33
1115	Fondos con Afectación Específica	448,422,199.23	2,307,590,407.34	2,163,736,741.15	2,163,736,741.15	592,275,865.42	592,275,865.42
1122	Cuentas por Cobrar a Corto Plazo	125,113.52	164,249.53	125,113.52	164,249.53	125,113.52	164,249.53
1123	Deudores Diversos por Cobrar a Corto Plazo		164,249.53		164,249.53		164,249.53
1134	Anticipo a Contratistas por Obras Públicas a Corto Plazo		576,126,425.44		294,374,679.02		281,751,746.42
1221	Documentos por Cobrar a Largo Plazo	95,092,803.86				95,092,803.86	95,092,803.86
1222	Deudores Diversos a Largo Plazo	23,199,084.22	1,740.00			23,200,824.22	23,200,824.22
1231	Terrenos	3,408,641.00	248,416.97			3,657,057.97	3,657,057.97
1233	Edificios no Habitacionales	255,595,274.00	11,782,663.00			267,377,937.00	267,377,937.00
1235	Construcciones en Proceso en Bienes de Dominio Público	30,873,343,243.55	1,539,478,510.26		740,731,461.20	31,672,090,292.61	31,672,090,292.61
1236	Construcciones en Proceso en Bienes Propios	4,889,652,116.10	37,691,269.65		13,112,800.01	4,914,230,585.74	4,914,230,585.74
1241	Mobiliario y Equipo de Administración	40,177,786.08	1,694.51		347,580.26	39,830,205.82	39,830,205.82
1242	Mobiliario y Equipo Educativo y Recreativo	1,701,668.70			2,447.60	1,700,915.61	1,700,915.61
1243	Equipo e Instrumental Médico y de Laboratorio	107,546,823.08				107,546,823.08	107,546,823.08
1244	Vehículos y Equipo de Transporte	17,618,871.05	4,150,900.00		3,647,606.47	18,122,164.58	18,122,164.58
1246	Maquinaria, Otros Equipos y Herramientas	153,908,758.80	187,277.59		116,039,456.32	38,056,580.07	38,056,580.07
1251	Software	920,824.15				920,824.15	920,824.15
1254	Licencias	250,299.00				250,299.00	250,299.00
1271	Estudios, Formulación y Evaluación de Proyectos	169,238,164.62	138,094.68		138,094.68	169,238,164.62	169,238,164.62
1274	Anticipos a Largo Plazo	1,355,776,250.05				1,355,776,250.05	1,355,776,250.05
1279	Otros Activos Diferidos	1,363,097,944.54	6,041,934.97		6,041,934.97	1,363,097,944.54	1,363,097,944.54
1293	Bienes en Comodato	29,763,356.50				29,763,356.50	29,763,356.50
2111	Servicios Personales por Pagar a Corto Plazo	1,600,662.77	143,486,619.51		141,985,147.93	99,191.19	99,191.19
2112	Proveedores por Pagar a Corto Plazo	200,529.92	76,935,109.57		84,947,024.91	8,212,445.26	8,212,445.26
2113	Contratistas por Obras Públicas por Pagar a Corto Plazo	468,567,597.84	2,245,363,856.66		1,782,464,968.11	5,668,709.29	5,668,709.29
2115	Transferencias Otorgadas por Pagar a Corto Plazo		224,838.54		224,838.54		424,429.67
2117	Retenciones y Contribuciones por Pagar a Corto Plazo	14,872,086.97	51,547,935.22		37,100,277.92	1,063,736.14	1,063,736.14
2119	Otras Cuentas por Pagar a Corto Plazo	1,359,864.40	1,591,605.85		1,295,476.59	25,509.77	25,509.77
2162	Fondos en Administración a Corto Plazo	31,136.55					2,711,806.61
2171	Provisión para Demandas y Juicios a Corto Plazo		2,711,806.61				2,711,806.61

SISTEMA CONTABLE 2022
BALANZA DE COMPROBACIÓN ACUMULADA
PERÍODO : DEL 1o. DE ENERO AL 30 DE NOVIEMBRE DE 2022
Fecha:

CUENTA	DEUDOR	ACREEDOR	MOVIMIENTOS DEL MES	DEUDOR	ACREEDOR	SALDOS INICIALES DEL 01 DE ENERO DE 2022	SALDOS FINALES AL 30 DE NOVIEMBRE DE 2022
--------	--------	----------	---------------------	--------	----------	--	---

2199	Otros Pasivos Circulantes	1,796,307,797.15	1,979,108,318.36	182,800,521.21	75,855,110.80	1,645,882,060.23	1,645,882,060.23
2211	Proveedores por Pagar a Largo Plazo	75,855,110.80				1,645,882,060.23	1,645,882,060.23
2212	Contratistas por Obras Públicas por Pagar a Largo Plazo	1,645,882,060.23			1,548,615,221.75	1,548,882,060.23	1,548,882,060.23
2249	Otros Pasivos Diferidos a Largo Plazo	855,864.28	687,537.35	1,548,446,894.82		1,548,446,894.82	1,548,446,894.82
2252	Fondos en Administración a Largo Plazo	194,792.73	140,181.26	210,660,232.44		210,660,232.44	210,660,232.44
2261	Provisión para Demandas y Juicios a Largo Plazo	511,120.68		511,120.68		511,120.68	511,120.68
3121	Donaciones de Capital	3,130,296.99		3,130,296.99		3,130,296.99	3,130,296.99
3131	Actualización de la Hacienda Pública/Patrimonio	88,949.37	88,949.37				
3211	Resultados del Ejercicio (Ahorro/Desahorro)	1,491,875,282.00	1,491,875,282.00				
3221	Resultados de Ejercicios Anteriores	11,268,854.20	1,498,604,147.48	36,132,686,995.92		219,966,299.92	36,132,686,995.92
3231	Revaluo de Bienes Inmuebles	207,935,219.95	12,031,079.97	219,966,299.92		219,966,299.92	219,966,299.92
3232	Revaluo de Bienes Muebles	2,737,589.11	88,949.37	2,737,589.11		2,737,589.11	2,737,589.11
3233	Revaluo de Bienes Intangibles	(50,542.55)		(50,542.55)		(50,542.55)	(50,542.55)
3252	Cambios por Errores Contables	(2,705,436.85)		(2,705,436.85)		(2,705,436.85)	(2,705,436.85)
3262	Operaciones Internas de Egresos	71,505,617.45	1,982,870,533.69	1,911,364,916.24		1,911,364,916.24	1,911,364,916.24
4399	Otros Ingresos y Beneficios Varios	1.07	12.24	11.17			11.17
5111	Remuneraciones al Personal de Carácter Permanente	60,535,102.44	134,352.43	60,400,750.01			
5112	Remuneraciones al Personal de Carácter Transitorio	21,866.78	10,943.39	10,943.39			
5113	Remuneraciones Adicionales y Especiales	34,574,798.11	76,407.84	34,498,390.27			
5114	Seguridad Social	16,013,751.12	32.31	16,013,718.81			
5115	Otras Prestaciones Sociales y Económicas	15,673,273.43	31,745.30	15,641,528.13			
5116	Pago de Estímulos a Servidores Públicos	9,650,980.77	64,480.33	9,596,500.44			
5121	Materiales de Administración, Emisión de Documentos y Artículos Oficiales	869,690.45	30,668.21	839,022.24			
5122	Alimentos y Utensilios	123,291.28		123,291.28			
5124	Materiales y Artículos de Construcción y de Reparación	62,743.47		62,743.47			
5126	Combustibles, Lubricantes y Aditivos	8,635,118.55		8,635,118.55			
5129	Herramientas, Relaciones y Accesorios Menores	58,132.00		58,132.00			
5131	Servicios Básicos	3,016,387.48	223,185.18	2,793,202.30			
5132	Servicios de Arrendamiento	498,200.38		498,200.38			



SISTEMA CONTABLE 2022
 BALANZA DE COMPROBACIÓN ACUMULADA

PERÍODO : DEL 1o. DE ENERO AL 30 DE NOVIEMBRE DE 2022

Fecha:

Cuenta	Saldos Iniciales DEL 01 DE ENERO DE 2022		Movimientos DEL MES		Saldos Finales AL 30 DE NOVIEMBRE DE 2022	
	DEUDOR	ACREEDOR	DEBE	HABER	DEUDOR	ACREEDOR
5133 Servicios Profesionales, Científicos y Técnicos y Otros Servicios		477,345.10	178,264.64		299,080.46	
5134 Servicios Financieros, Bancarios y Comerciales		1,609,830.76	393,308.36		1,216,522.40	
5135 Servicios de Instalación, Reparación, Mantenimiento y Conservación		945,816.33	400,876.74		544,939.59	
5136 Servicios de Comunicación Social y Publicidad		4,721,818.15		4,721,818.15		
5137 Servicios de Traslado y Viáticos		136,063.39	20,890.69		115,172.70	
5138 Servicios Oficiales		54,191,970.67	3,100,000.00		51,091,970.67	
5139 Otros Servicios Generales		4,905,188.69	18,267.89		4,886,920.80	
5231 Subsidios		224,016.60	821.94		223,194.66	
5518 Disminución de Bienes por Pérdida u Obsolescencia		119,461,620.06		119,461,620.06		
5599 Otros Gastos Varios		99.71	90.00		9.71	
7331 Fianzas y Garantías Recibidas por Deudas a Cobrar	2,245,715,374.38			2,245,715,374.38		
7341 Fianzas y Garantías Recibidas		2,245,715,374.38			2,245,715,374.38	
7631 Bienes Bajo Contrato en Contrato	489,065.58			489,065.58		
7641 Contrato de Comodato por Bienes	489,065.58			489,065.58		
8211 Presupuesto de Egresos Aprobado		489,065.58				489,065.58
8221 Presupuesto de Egresos por Ejercer			2,034,061,103.36		386,960,127.00	
8231 Modificaciones al Presupuesto de Egresos Aprobado			1,034,689,417.90		1,151,149,821.13	
8241 Presupuesto de Egresos Comprometido		3,278,397,915.86	2,832,184,962.09		446,212,953.77	
8251 Presupuesto de Egresos Devengado		2,552,401,821.50	2,543,344,703.61		9,057,117.89	
8261 Presupuesto de Egresos Ejercido		2,433,365,174.22	2,427,105,736.70		6,259,437.52	
8271 Presupuesto de Egresos Pagado		1,862,852,536.16	560,820,665.75		1,302,031,870.41	
SUMAS :	42,566,400,593.68	42,566,400,593.68	28,199,763,700.07	28,199,763,700.07	46,346,217,843.61	46,346,217,843.61

Lic. Octavio Gutiérrez Suárez

L.C.P. Javier Walter Avendaño Córdova

Director de Presupuesto y Contabilidad

SECRETARÍA DE OBRAS PÚBLICAS

SISTEMA CONTABLE 2022

ANALITICO DE APLICACION Y DISPONIBILIDAD DEL PRESUPUESTO DE EGRESOS

DEL 1o. DE ENERO AL 30 DE NOVIEMBRE DEL 2022

Fecha:

07/12/2022

Página 1 de 3

NUMERO DE CUENTA	DESCRIPCIÓN	REGISTRO PRESUPUESTAL		ANÁLISIS	
		AUTORIZADO	%	IMPORTE	%

1,911,364,916.24

100.00

Operaciones Internas de Egresos

Presupuesto de Egresos Aprobado 2,034,061,103.36

Modificaciones al Presupuesto de Egresos Aprobado 116,460,403.23

Presupuesto de Egresos Comprometido 446,212,953.77

Presupuesto de Egresos Devengado 9,057,117.89

Presupuesto de Egresos Ejercido 6,259,437.52

Presupuesto de Egresos Pagado 1,302,031,870.41

Presupuesto de Egresos del Presupuesto 594,016,490.42

Saldo de Egresos del Presupuesto 594,016,490.42

3262

8211

8231

8241

8251

8261

8271

8221

31.08

31.08

Analisis del Saldo

Bancos

1113

Bancos/Dependencias y Otros

1114

Inversiones Temporales (hasta 3 meses)

1121

Inversiones Financieras de Corto Plazo

Otras Cuentas

(46,856,774.19)

-2.45

Cuentas de Activo

1111

Efectivo

1115

Fondos con Afectación Específica

1116

Depósitos de Fondos de Terceros en Garantía y/o

Administración

1119

Otros Efectivos y Equivalentes

151,354,511.07

151,354,511.07




NUMERO DE CUENTA	DESCRIPCIÓN	REGISTRO	ANÁLISIS		%
		PRESUPUESTAL	IMPORTE	%	

1122	Cuentas por Cobrar a Corto Plazo				
1123	Deudores Diversos por Cobrar a Corto Plazo				
1126	Préstamos Otorgados a Corto Plazo				
1129	Otros Derechos a Recibir Efectivo o Equivalentes a Corto Plazo				
1131	Anticipos a proveedores por adquisición de bienes y prestación de servicios a corto plazo				
1132	Anticipos a Proveedores por Adquisición de Bienes Inmuebles y Muebles a Corto Plazo				
1133	Anticipos a Proveedores por Adquisición de Bienes Intangibles a Corto Plazo				
1134	Anticipos a Contratistas por Obras a Corto Plazo				
1279	Otros Activos Diferidos				
Cuentas de Pasivo					
2111	Servicios Personales por Pagar a Corto Plazo	44,955.04			
2112	Proveedores por Pagar a Corto Plazo	8,209,110.02			
2113	Contratistas por Obras Públicas por Pagar a Corto Plazo	5,668,709.29			
2114	Participaciones y Aportaciones por Pagar a Corto Plazo				
2115	Transferencias Otorgadas por Pagar a Corto Plazo				
2117	Retenciones y Contribuciones por Pagar a Corto Plazo	424,253.10			
2119	Otras Cuentas por Pagar a Corto Plazo	1,063,735.14			
2164	Fondos de Fideicomisos, Mandatos y Contratos				
2166	Análogos a Corto Plazo				
2166	Valores y Bienes en Garantía a Corto Plazo				
2171	2171.- Provisión para Demandas y Juicios a Corto Plazo.				
2199	Otros Pasivos Circulantes	182,800,521.21			
		198,211,283.80			



NUMERO DE CUENTA	DESCRIPCIÓN	REGISTRO PRESUPUESTAL		ANÁLISIS		INTEGRACIÓN FINANCIERA
		%	AUTORIZADO	%	IMPORTE	

11.17

Ingresos del Año en Curso

Otros Ingresos financieros

4319

Diferencias por Tipo de Cambio a Favor en Efectivo y

4393

Equivalentes

Otros Ingresos y Beneficios Varios

4399

Egresos de Año en Curso

Bonificaciones y Descuentos Otorgados

5593

Diferencias de Cotizaciones Negativas en Valores

5595

Negociables

Otros Gastos Varios

5599

9.71

9.71

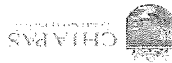
11.17

L.C.P. Javier Walter Avendaño Córdova

Director de Presupuesto y Contabilidad

Lic. Octavio Gutiérrez Suárez

Coordinador de Administración y Finanzas





GOBIERNO CONSTITUCIONAL DEL ESTADO DE CHIAPAS
SECRETARÍA DE OBRAS PÚBLICAS

SISTEMA CONTABLE 2022
INTEGRACIÓN DEL PRESUPUESTO

Página 1 de 2
Fecha: 07/12/2022

PERÍODO : AL 30 DE NOVIEMBRE DEL 2022

NUM. DE CUENTA	NOMBRE	IMPORTE
8251	Presupuesto de Egresos Devengado	9,057,117.89
8261	Presupuesto de Egresos Ejercido	6,259,437.52
8271	Presupuesto de Egresos Pagado	1,302,031,870.41
TOTAL		1,317,348,425.82
	Análisis de la Integración	1,317,348,425.82
1134	Anticipo a Contratistas por Obras Públicas a Corto Plazo	281,751,746.42
1235	Construcciones en Proceso en Bienes de Dominio Público	798,747,049.06
1236	Construcciones en Proceso en Bienes Propios	24,578,469.64
5111	Remuneraciones al Personal de Carácter Permanente	60,400,750.01
5112	Remuneraciones al Personal de Carácter Transitorio	10,943.39
5113	Remuneraciones Adicionales y Especiales	34,498,390.27
5114	Seguridad Social	16,013,718.81
5115	Otras Prestaciones Sociales y Económicas	15,641,528.13
5116	Pago de Estímulos a Servidores Públicos	9,596,500.44
5121	Materiales de Administración, Emisión de Documentos y Artículos Oficiales	839,022.24
5122	Alimentos y Utensilios	123,291.28
5124	Materiales y Artículos de Construcción y de Reparación	62,743.47
5126	Combustibles, Lubricantes y Aditivos	8,635,118.55
5129	Herramientas, Refacciones y Accesorios menores	58,132.00
5131	Servicios Básicos	2,793,202.30
5132	Servicios de Arrendamiento	498,200.38
5133	Servicios Profesionales, Científicos y Técnicos y Otros Servicios	299,080.46
5134	Servicios Financieros, Bancarios y Comerciales	1,216,522.40
5135	Servicios de Instalación, Reparación, Mantenimiento y Conservación	544,939.59
5136	Servicios de Comunicación Social y Publicidad	4,721,818.15
5137	Servicios de Traslado y Viáticos	115,172.70
5138	Servicios Oficiales	51,091,970.67
5139	Otros Servicios Generales	4,886,920.80
5231	Subsidios	223,194.66
5591	Gastos de Ejercicios Anteriores	
5599	Otros Gastos Varios	
5611	Construcción de Bienes no Capitalizable	



GOBIERNO CONSTITUCIONAL DEL ESTADO DE CHIAPAS
SECRETARÍA DE OBRAS PÚBLICAS

SISTEMA CONTABLE 2022
INTEGRACIÓN DEL PRESUPUESTO

PERÍODO : AL 30 DE NOVIEMBRE DEL 2022

Fecha:

NUM. DE CUENTA	NOMBRE	IMPORTE
----------------	--------	---------

Lic. Octavio Gutiérrez Suárez
Coordinador de Administración y Finanzas

L.C.P. Javier Walter Avendaño Córdoba
Director de Presupuesto y Contabilidad

NÚMERO	NOMBRE	SALDOS		VARIACIÓN	
		AL 31 DE DICIEMBRE DE 2021	AL 30 DE NOVIEMBRE DEL 2022	ACTIVO	PASIVO Y HACIENDA PÚBLICA

1113	Bancos/Dependencias y Otros	490,356,931.67	643,778,465.33	153,421,533.66	
1115	Fondos con Afectación Específica	448,422,199.23	592,275,865.42	143,853,666.19	
1122	Cuentas por Cobrar a Corto Plazo	125,113.52		(125,113.52)	
1134	Anticipo a Contratistas por Obras Públicas a Corto Plazo		281,751,746.42	281,751,746.42	
1221	Documentos por Cobrar a Largo Plazo	95,092,803.86	95,092,803.86		
1222	Deudores Diversos a Largo Plazo	23,199,084.22	23,200,824.22	1,740.00	
1231	Terrenos	3,408,641.00	3,657,057.97	248,416.97	
1233	Edificios no Habitacionales	255,595,274.00	267,377,937.00	11,782,663.00	
1235	Construcciones en Proceso en Bienes de Dominio Público	30,873,343,243.55	31,672,090,292.61	798,747,049.06	
1236	Construcciones en Proceso en Bienes Propios	4,889,652,116.10	4,914,230,585.74	24,578,469.64	
1241	Mobiliario y Equipo de Administración	40,177,786.08	39,830,205.82	(347,580.26)	
1242	Mobiliario y Equipo Educativo y Recreativo	1,701,668.70	1,700,915.61	(753.09)	
1243	Equipo e Instrumental Médico y de Laboratorio	107,546,823.08	107,546,823.08		
1244	Vehículos y Equipo de Transporte	17,618,871.05	18,122,164.58	503,293.53	
1246	Maquinaria, Otros Equipos y Herramientas	153,908,758.80	38,056,580.07	(115,852,178.73)	
1251	Software	920,824.15	920,824.15		
1254	Licencias	250,299.00	250,299.00		
1271	Estudios, Formulación y Evaluación de Proyectos	169,238,164.62	169,238,164.62		
1274	Anticipos a Largo Plazo	1,355,776,250.05	1,355,776,250.05		
1279	Otros Activos Diferidos	1,363,097,944.54	1,363,097,944.54		
1293	Bienes en Comodato	29,763,356.50	29,763,356.50		
2111	Servicios Personales por Pagar a Corto Plazo	1,600,662.77	99,191.19	(1,501,471.58)	
2112	Proveedores por Pagar a Corto Plazo	200,529.92	8,212,445.26	8,011,915.34	
2113	Contratistas por Obras Públicas por Pagar a Corto Plazo	468,567,597.84	5,668,709.29	(462,898,888.55)	
2117	Retenciones y Contribuciones por Pagar a Corto Plazo	14,872,066.97	424,429.67	(14,447,637.30)	

SECRETARÍA DE OBRAS PÚBLICAS

SISTEMA CONTABLE 2022

VARIACIÓN EN CUENTAS DE BALANCE

PERÍODO : PRACTICADO AL 30 DE NOVIEMBRE DEL 2022

Fecha:

07/12/2022

NÚMERO	NOMBRE	AL 31 DE DICIEMBRE DE 2021		AL 30 DE NOVIEMBRE DEL 2022		VARIACIÓN	REFERENCIA
		ACTIVO	HACIENDA Y PASIVO PÚBLICA	ACTIVO	HACIENDA Y PASIVO PÚBLICA		
2119	Otras Cuentas por Pagar a Corto Plazo	1,359,864.40	1,063,735.14			(296,129.26)	18
2162	Fondos en Administración a Corto Plazo	31,136.55	25,509.77			(5,626.78)	19
2171	Provisión para Demandas y Juicios a Corto Plazo	2,711,806.61	2,711,806.61				
2199	Otros Pasivos Circulantes		182,800,521.21		182,800,521.21	182,800,521.21	20
2211	Proveedores por Pagar a Largo Plazo	75,855,110.80	75,855,110.80				
2212	Contratistas por Obras Públicas por Pagar a Largo Plazo	1,645,882,060.23	1,645,882,060.23				
2249	Otros Pasivos Diferidos a Largo Plazo	1,548,615,221.75	1,548,446,894.82			(168,326.93)	21
2252	Fondos en Administración a Largo Plazo	210,714,843.91	210,660,232.44			(54,611.47)	22
2261	Provisión para Demandas y Juicios a Largo Plazo	511,120.68	511,120.68				
3121	Donaciones de Capital	3,130,296.99	3,130,296.99				
3211	Resultados del Ejercicio (Ahorro/Desahorro)	1,491,875,282.00	1,579,632,136.94			87,756,854.94	23
3221	Resultados de Ejercicios Anteriores	34,645,351,702.64	36,132,686,995.92			1,487,335,293.28	24
3231	Revaluo de Bienes Inmuebles	207,935,219.95	219,966,299.92			12,031,079.97	25
3232	Revaluo de Bienes Muebles	2,737,589.11	2,737,589.11				
3233	Revaluo de Bienes Intangibles	(50,542.55)	(50,542.55)				
3252	Cambios por Errores Contables	(2,705,436.85)	(2,705,436.85)				
TOTALES		40,319,196,153.72	41,617,759,106.59	41,617,759,106.59	41,617,759,106.59	1,298,562,962.87	1,298,562,962.87

Lic. Octavio Gutiérrez Suárez
Coordinador de Administración y Finanzas

L.C.P. Javier Walter Avendaño Córdova
Director de Presupuesto y Contabilidad



**GOBIERNO CONSTITUCIONAL DEL ESTADO DE CHIAPAS
SECRETARÍA DE OBRAS PÚBLICAS**

SISTEMA CONTABLE 2022

ESTADO ANALÍTICO DE INGRESOS

DEL 1o. DE ENERO AL 30 DE NOVIEMBRE DE 2022

Página 1 de 1
07/12/2022

Fecha:

RUBRO DE INGRESOS	ESTIMADO		INGRESO MODIFICADO		DEVENGADO	RECAUDADO	DIFERENCIA (RECAUDADO - ESTIMADO)
	AMPLIACIONES Y REDUCCIONES	ESTIMADO	AMPLIACIONES Y REDUCCIONES	MODIFICADO			
Impuestos		0.00		0.00	0.00	0.00	0.00
Cuotas y Aportaciones de Seguridad Social		0.00		0.00	0.00	0.00	0.00
Contribuciones de Mejoras		0.00		0.00	0.00	0.00	0.00
Derechos		0.00		0.00	0.00	0.00	0.00
Productos		0.00		0.00	0.00	0.00	0.00
Aprovechamientos		0.00		0.00	0.00	0.00	0.00
Ingresos por Venta de Bienes, Prestación de Servicios y Otros		0.00		0.00	0.00	0.00	0.00
Ingresos		0.00		0.00	0.00	0.00	0.00
Participaciones, Aportaciones, Convenios, Incentivos Derivados de la Colaboración Fiscal y Fondos Distintos de Aportaciones		0.00		0.00	0.00	0.00	0.00
Transferencias, Asignaciones, Subsidios y Subvenciones, y Pensiones y Jubilaciones		0.00		0.00	0.00	0.00	0.00
Ingresos Derivados de Financiamientos		0.00		0.00	0.00	0.00	0.00
Total		0.00		0.00	0.00	0.00	0.00
Ingresos Excedentes							0.00

RUBRO DE INGRESOS	ESTIMADO		INGRESO MODIFICADO		DEVENGADO	RECAUDADO	DIFERENCIA (RECAUDADO - ESTIMADO)
	AMPLIACIONES Y REDUCCIONES	ESTIMADO	AMPLIACIONES Y REDUCCIONES	MODIFICADO			
Ingresos del Poder Ejecutivo Federal o Estatal y de los Municipios		0.00		0.00	0.00	0.00	0.00
Impuestos		0.00		0.00	0.00	0.00	0.00
Cuotas y Aportaciones de Seguridad Social		0.00		0.00	0.00	0.00	0.00
Contribuciones de Mejoras		0.00		0.00	0.00	0.00	0.00
Derechos		0.00		0.00	0.00	0.00	0.00
Productos		0.00		0.00	0.00	0.00	0.00
Aprovechamientos		0.00		0.00	0.00	0.00	0.00
Participaciones, Aportaciones, Convenios, Incentivos Derivados de la Colaboración Fiscal y Fondos Distintos de Aportaciones		0.00		0.00	0.00	0.00	0.00
Transferencias, Asignaciones, Subsidios y Subvenciones, y Pensiones y Jubilaciones		0.00		0.00	0.00	0.00	0.00
Ingresos de los Entes públicos de los Poderes Legislativo y Judicial, de los Órganos Autónomos y del Sector Paraestatal o Paramunicipal, así como de las Empresas Productivas del Estado		0.00		0.00	0.00	0.00	0.00
Cuotas y Aportaciones de Seguridad Social		0.00		0.00	0.00	0.00	0.00
Productos		0.00		0.00	0.00	0.00	0.00
Ingresos por Venta de Bienes, Prestación de Servicios y Otros Ingresos		0.00		0.00	0.00	0.00	0.00
Transferencias, Asignaciones, Subsidios y Subvenciones, y Pensiones y Jubilaciones		0.00		0.00	0.00	0.00	0.00
Ingresos Derivados de Financiamiento		0.00		0.00	0.00	0.00	0.00
Ingresos Derivados de Financiamientos		0.00		0.00	0.00	0.00	0.00
Total		0.00		0.00	0.00	0.00	0.00
Ingresos Excedentes							0.00

NO APLICA



**GOBIERNO CONSTITUCIONAL DEL ESTADO DE CHIAPAS
SECRETARÍA DE OBRAS PÚBLICAS**

SISTEMA CONTABLE 2022

**ESTADO ANALÍTICO DE INGRESOS/CON RECURSOS DEL EJERCICIO
DEL 1o. DE ENERO AL 30 DE NOVIEMBRE DE 2022**

Página 1 de 1
07/12/2022

Fecha:

RUBRO DE INGRESOS	INGRESO			RECAUDADO	DIFERENCIA (RECAUDADO - ESTIMADO)
	ESTIMADO	AMPLIACIONES Y REDUCCIONES	MODIFICADO		
Impuestos	0.00	0.00	0.00	0.00	0.00
Cuotas y Aportaciones de Seguridad Social	0.00	0.00	0.00	0.00	0.00
Contribuciones de Mejoras	0.00	0.00	0.00	0.00	0.00
Derechos	0.00	0.00	0.00	0.00	0.00
Productos	0.00	0.00	0.00	0.00	0.00
Aprovechamientos	0.00	0.00	0.00	0.00	0.00
Ingresos por Venta de Bienes, Prestación de Servicios y Otros	0.00	0.00	0.00	0.00	0.00
Ingresos	0.00	0.00	0.00	0.00	0.00
Participaciones, Aportaciones, Convenios, Incentivos Derivados de la Colaboración Fiscal y Fondos Distintos de Aportaciones	0.00	0.00	0.00	0.00	0.00
Transferencias, Asignaciones, Subsidios y Subvenciones, y Pensiones y Jubilaciones	0.00	0.00	0.00	0.00	0.00
Ingresos Derivados de Financiamientos	0.00	0.00	0.00	0.00	0.00
Total	0.00	0.00	0.00	0.00	0.00

Ingresos Excedentes

RUBRO DE INGRESOS	INGRESO			RECAUDADO	DIFERENCIA (RECAUDADO - ESTIMADO)
	ESTIMADO	AMPLIACIONES Y REDUCCIONES	MODIFICADO		
Ingresos del Poder Ejecutivo Federal o Estatal y de los Municipios	0.00	0.00	0.00	0.00	0.00
Impuestos	0.00	0.00	0.00	0.00	0.00
Cuotas y Aportaciones de Seguridad Social	0.00	0.00	0.00	0.00	0.00
Contribuciones de Mejoras	0.00	0.00	0.00	0.00	0.00
Derechos	0.00	0.00	0.00	0.00	0.00
Productos	0.00	0.00	0.00	0.00	0.00
Aprovechamientos	0.00	0.00	0.00	0.00	0.00
Participaciones, Aportaciones, Convenios, Incentivos Derivados de la Colaboración Fiscal y Fondos Distintos de Aportaciones	0.00	0.00	0.00	0.00	0.00
Transferencias, Asignaciones, Subsidios y Subvenciones, y Pensiones y Jubilaciones	0.00	0.00	0.00	0.00	0.00
Ingresos de los Entes públicos de los Poderes Legislativo y Judicial, de los Organos Autónomos y del Sector Paraestatal o Paramunicipal, así como de las Empresas Productivas del Estado	0.00	0.00	0.00	0.00	0.00
Cuotas y Aportaciones de Seguridad Social	0.00	0.00	0.00	0.00	0.00
Productos	0.00	0.00	0.00	0.00	0.00
Ingresos por Venta de Bienes, Prestación de Servicios y Otros Ingresos	0.00	0.00	0.00	0.00	0.00
Transferencias, Asignaciones, Subsidios y Subvenciones, y Pensiones y Jubilaciones	0.00	0.00	0.00	0.00	0.00
Ingresos Derivados de Financiamiento	0.00	0.00	0.00	0.00	0.00
Ingresos Derivados de Financiamientos	0.00	0.00	0.00	0.00	0.00
Total	0.00	0.00	0.00	0.00	0.00

Ingresos Excedentes

NO APLICA

OI

[Handwritten signature]

SISTEMA CONTABLE 2022

ESTADO ANALÍTICO DE INGRESOS/CON RECURSOS DE AÑOS ANTERIORES
DEL 1o. DE ENERO AL 30 DE NOVIEMBRE DE 2022

Página 1 de 1
07/12/2022

Fecha:

RUBRO DE INGRESOS	INGRESO			RECAUDADO	DIFERENCIA (RECAUDADO - ESTIMADO)
	ESTIMADO	AMPLIACIONES Y REDUCCIONES	MODIFICADO		
Impuestos	0.00	0.00	0.00	0.00	0.00
Cuotas y Aportaciones de Seguridad Social	0.00	0.00	0.00	0.00	0.00
Contribuciones de Mejoras	0.00	0.00	0.00	0.00	0.00
Derechos	0.00	0.00	0.00	0.00	0.00
Productos	0.00	0.00	0.00	0.00	0.00
Aprovechamientos	0.00	0.00	0.00	0.00	0.00
Ingresos por Venta de Bienes, Prestación de Servicios y Otros	0.00	0.00	0.00	0.00	0.00
Ingresos	0.00	0.00	0.00	0.00	0.00
Participaciones, Aportaciones, Convenios, Incentivos Derivados de la Colaboración Fiscal y Fondos Distintos de Aportaciones	0.00	0.00	0.00	0.00	0.00
Transferencias, Asignaciones, Subsidios y Subvenciones, y Pensiones y Jubilaciones	0.00	0.00	0.00	0.00	0.00
Ingresos Derivados de Financiamientos	0.00	0.00	0.00	0.00	0.00
Total	0.00	0.00	0.00	0.00	0.00
Ingresos Excedentes					0.00

RUBRO DE INGRESOS	INGRESO			RECAUDADO	DIFERENCIA (RECAUDADO - ESTIMADO)
	ESTIMADO	AMPLIACIONES Y REDUCCIONES	MODIFICADO		
Ingresos del Poder Ejecutivo Federal o Estatal y de los Municipios	0.00	0.00	0.00	0.00	0.00
Impuestos	0.00	0.00	0.00	0.00	0.00
Cuotas y Aportaciones de Seguridad Social	0.00	0.00	0.00	0.00	0.00
Contribuciones de Mejoras	0.00	0.00	0.00	0.00	0.00
Derechos	0.00	0.00	0.00	0.00	0.00
Productos	0.00	0.00	0.00	0.00	0.00
Aprovechamientos	0.00	0.00	0.00	0.00	0.00
Participaciones, Aportaciones, Convenios, Incentivos Derivados de la Colaboración Fiscal y Fondos Distintos de Aportaciones	0.00	0.00	0.00	0.00	0.00
Transferencias, Asignaciones, Subsidios y Subvenciones, y Pensiones y Jubilaciones	0.00	0.00	0.00	0.00	0.00
Ingresos de los Entes públicos de los Poderes Legislativo y Judicial, de los Órganos Autónomos y del Sector Paraestatal o Paramunicipal, así como de las Empresas Productivas del Estado	0.00	0.00	0.00	0.00	0.00
Cuotas y Aportaciones de Seguridad Social	0.00	0.00	0.00	0.00	0.00
Productos	0.00	0.00	0.00	0.00	0.00
Ingresos por Venta de Bienes, Prestación de Servicios y Otros Ingresos	0.00	0.00	0.00	0.00	0.00
Transferencias, Asignaciones, Subsidios y Subvenciones, y Pensiones y Jubilaciones	0.00	0.00	0.00	0.00	0.00
Ingresos Derivados de Financiamiento	0.00	0.00	0.00	0.00	0.00
Ingresos Derivados de Financiamientos	0.00	0.00	0.00	0.00	0.00
Total	0.00	0.00	0.00	0.00	0.00
Ingresos Excedentes					0.00

NO APLICA






GOBIERNO CONSTITUCIONAL DEL ESTADO DE CHIAPAS
SECRETARÍA DE OBRAS PÚBLICAS

SISTEMA CONTABLE 2022
ENDEUDAMIENTO NETO
DEL 1o. DE ENERO AL 30 DE NOVIEMBRE DE 2022

Página 1 de 1
Fecha: 07/12/2022

IDENTIFICACIÓN DE CRÉDITO O INSTRUMENTO	CONTRATACIÓN/ COLOCACIÓN	AMORTIZACIÓN	ENDEUDAMIENTO NETO
---	--------------------------	--------------	--------------------

CRÉDITOS BANCARIOS

TOTAL CRÉDITOS BANCARIOS

OTROS INSTRUMENTOS DE DEUDA

TOTAL OTROS INSTRUMENTOS DE DEUDA
TOTAL

NO APLICA

Lic. Octavio Gutiérrez Suárez
Coordinador de Administración y Finanzas

L.C.P. Javier Walter Avendaño Córdoba
Director de Presupuesto y Contabilidad

“Bajo protesta de decir verdad declaramos que los Estados Financieros y sus notas, son razonablemente correctos y son responsabilidad del emisor”.



GOBIERNO CONSTITUCIONAL DEL ESTADO DE CHIAPAS
SECRETARÍA DE OBRAS PÚBLICAS

SISTEMA CONTABLE 2022
INTERESES DE LA DEUDA
DEL 1o. DE ENERO AL 30 DE NOVIEMBRE DE 2022

Fecha:
Página 1 de 1
07/12/2022

IDENTIFICACIÓN DE CRÉDITO O INSTRUMENTO	DEVENGADO	PAGADO
CRÉDITOS BANCARIOS		

TOTAL DE INTERESES DE CRÉDITOS BANCARIOS

OTROS INSTRUMENTOS DE DEUDA

TOTAL DE INTERESES DE OTROS INSTRUMENTOS DE DEUDA

TOTAL

NO APLICA

Lic. Octavio Gutiérrez Suárez
Coordinador de Administración y Finanzas

L.C.P. Javier Walter Avendaño Córdoba
Director de Presupuesto y Contabilidad

“Bajo protesta de decir verdad declaramos que los Estados Financieros y sus notas, son razonablemente correctos y son responsabilidad del emisor”.



Gobierno Constitucional del Estado de Chiapas
Secretaría de Obras Públicas

Sistema Contable 2022

Indicadores de Postura Fiscal

Del 1o. de Enero al 30 de Noviembre de 2022

Página 1 de 1
07/12/2022

Fecha:

CONCEPTO	ESTIMADO	DEVENGADO	PAGADO
I. Ingresos Presupuestarios			
Ingresos del Gobierno de la Entidad Federativa	0.00	0.00	0.00
Ingresos del Sector Paraestatal	0.00	0.00	0.00
II. Egresos Presupuestarios			
Egresos del Gobierno de la Entidad Federativa	0.00	0.00	0.00
Egresos del Sector Paraestatal	0.00	0.00	0.00
III. Balance Presupuestario (Superávit o Déficit) (III = I - II)	0.00	0.00	0.00

CONCEPTO	ESTIMADO	DEVENGADO	PAGADO
III. Balance Presupuestario (Superávit o Déficit)	0.00	0.00	0.00
IV. Intereses, Comisiones y Gastos de la Deuda	0.00	0.00	0.00
V. Balance Primario (Superávit o Déficit) (V = III - IV)	0.00	0.00	0.00

CONCEPTO	ESTIMADO	DEVENGADO	PAGADO
A. Financiamiento	0.00	0.00	0.00
B. Amortización de la Deuda	0.00	0.00	0.00
C. Endeudamiento o Desendeudamiento (C= A - B)	0.00	0.00	0.00

NO APLICA



**GOBIERNO CONSTITUCIONAL DEL ESTADO DE CHIAPAS
SECRETARÍA DE OBRAS PÚBLICAS**

SISTEMA CONTABLE 2022

INDICADORES DE POSTURA FISCAL / CON RECURSOS DEL EJERCICIO

DEL 1o. DE ENERO AL 30 DE NOVIEMBRE DE 2022

Página 1 de 1
07/12/2022

Fecha:

CONCEPTO	ESTIMADO	DEVENGADO	PAGADO
I. Ingresos Presupuestarios			
Ingresos del Gobierno de la Entidad Federativa	0.00	0.00	0.00
Ingresos del Sector Paraestatal	0.00	0.00	0.00
II. Egresos Presupuestarios			
Egresos del Gobierno de la Entidad Federativa	0.00	0.00	0.00
Egresos del Sector Paraestatal	0.00	0.00	0.00
III. Balance Presupuestario (Superávit o Déficit) (III = I - II)	0.00	0.00	0.00

CONCEPTO	ESTIMADO	DEVENGADO	PAGADO
III. Balance Presupuestario (Superávit o Déficit)	0.00	0.00	0.00
IV. Intereses, Comisiones y Gastos de la Deuda	0.00	0.00	0.00
V. Balance Primario (Superávit o Déficit) (V = III - IV)	0.00	0.00	0.00

CONCEPTO	ESTIMADO	DEVENGADO	PAGADO
A. Financiamiento	0.00	0.00	0.00
B. Amortización de la Deuda	0.00	0.00	0.00
C. Endeudamiento o Desendeudamiento (C= A - B)	0.00	0.00	0.00

NO APLICA



**GOBIERNO CONSTITUCIONAL DEL ESTADO DE CHIAPAS
SECRETARÍA DE OBRAS PÚBLICAS**

SISTEMA CONTABLE 2022

INDICADORES DE POSTURA FISCAL / CON RECURSOS DE AÑOS ANTERIORES

DEL 1o. DE ENERO AL 30 DE NOVIEMBRE DE 2022

Página 1 de 1
07/12/2022

Fecha:

CONCEPTO	ESTIMADO	DEVENGADO	PAGADO
I. Ingresos Presupuestarios			
Ingresos del Gobierno de la Entidad Federativa	0.00	0.00	0.00
Ingresos del Sector Paraestatal	0.00	0.00	0.00
II. Egresos Presupuestarios			
Egresos del Gobierno de la Entidad Federativa	0.00	0.00	0.00
Egresos del Sector Paraestatal	0.00	0.00	0.00
III. Balance Presupuestario (Superávit o Déficit) (III = I - II)	0.00	0.00	0.00

CONCEPTO	ESTIMADO	DEVENGADO	PAGADO
III. Balance Presupuestario (Superávit o Déficit)	0.00	0.00	0.00
IV. Intereses, Comisiones y Gastos de la Deuda	0.00	0.00	0.00
V. Balance Primario (Superávit o Déficit) (V = III - IV)	0.00	0.00	0.00

CONCEPTO	ESTIMADO	DEVENGADO	PAGADO
A. Financiamiento	0.00	0.00	0.00
B. Amortización de la Deuda	0.00	0.00	0.00
C. Endeudamiento o Desendeudamiento (C= A - B)	0.00	0.00	0.00

NO APLICA



GOBIERNO CONSTITUCIONAL DEL ESTADO DE CHIAPAS
SECRETARÍA DE OBRAS PÚBLICAS
SISTEMA CONTABLE 2022
ESTADO DE SITUACIÓN FINANCIERA DETALLADO
AL 31 DE DICIEMBRE DEL 2021 Y AL 30 DE NOVIEMBRE DEL 2022

Página 1 de 1
Fecha: 07/12/2022
LDF-1

Concepto	30 de noviembre de 2022	31 de diciembre de 2021	Concepto	30 de noviembre de 2022	31 de diciembre de 2021
ACTIVO			PASIVO		
Activo Circulante			Activo Circulante		
Efectivo y Equivalentes	1,246,054,330.75	338,779,130.30	Cuentas por Pagar a Corto Plazo	15,468,510.55	486,600,741.90
Bancos/Tesorería	643,778,465.33	490,356,951.67	Servicios Personales por Pagar a Corto Plazo	99,191.19	1,600,662.77
Bancos/Dependencias y Otros	592,275,865.42	448,422,199.23	Proveedores por Pagar a Corto Plazo	8,212,445.26	200,529.92
Inversiones Temporales (Hasta 3 Meses)			Contratistas por Obras Públicas por Pagar a Corto Plazo	5,668,705.29	468,567,597.84
Fondos con Afectación Específica			Participaciones y Aportaciones por Pagar a Corto Plazo		
Depósitos de Fondos de Terceros en Garantía y/o Administración			Transferencias Otorgadas por Pagar a Corto Plazo		
Otros Efectivos y Equivalentes			Intereses, Comisiones y Otros Gastos de la Deuda Pública por Pagar a Corto Plazo		
Derechos a Recibir Efectivo o Equivalentes			Relaciones y Contribuciones por Pagar a Corto Plazo	424,429.67	14,872,086.97
Inversiones Financieras de Corto Plazo	0.00	125,113.52	Devoluciones de la Ley de Ingresos por Pagar a Corto Plazo	1,063,735.14	1,359,864.40
Cuentas por Cobrar a Corto Plazo		125,113.52	Otras Cuentas por Pagar a Corto Plazo		
Deudores Diversos por Cobrar a Corto Plazo			Documentos por Pagar a Corto Plazo	0.00	0.00
Ingresos por Recuperar a Corto Plazo			Documentos Comerciales por Pagar a Corto Plazo		
Deudores por Anticipos de la Tesorería a Corto Plazo			Documentos con Contratistas por Obras Públicas por Pagar a Corto Plazo		
Préstamos Otorgados a Corto Plazo			Plazo		
Otros Derechos a Recibir Efectivo o Equivalentes a Corto Plazo			Otros Documentos por Pagar a Corto Plazo		
Derechos a Recibir Bienes o Servicios			Porción a Corto Plazo de la Deuda Pública a Largo Plazo	0.00	0.00
Anticipos a Proveedores por Adquisición de Bienes y Prestación de Servicios a Corto Plazo	281,751,746.42	0.00	Porción a Corto Plazo de la Deuda Pública		
Anticipo a Proveedores por Adquisición de Bienes Inmuebles y Muebles a Corto Plazo			Porción a Corto Plazo de Arrendamiento Financiero		
Anticipo a Proveedores por Adquisición de Bienes Intangibles a Corto Plazo			Títulos y Valores a Corto Plazo	0.00	0.00
Anticipo a Contratistas por Obras Públicas a Corto Plazo	281,751,746.42	0.00	Pasivos Diferidos a Corto Plazo	0.00	0.00
Otros Derechos a Recibir Bienes o Servicios a Corto Plazo			Ingresos Cobrados por Adelantado a Corto Plazo		
Inventarios			Intereses Cobrados por Adelantado a Corto Plazo		
Inventario de Mercancías para Venta			Otros Pasivos Diferidos a Corto Plazo		
Inventario de Mercancías Terminadas			Fondos y Bienes de Terceros en Garantía y/o Administración a Corto Plazo	25,509.77	31,136.55
Inventario de Mercancías en Proceso de Elaboración			Fondos en Garantía a Corto Plazo		
Inventario de Materias Primas, Materiales y Suministros para Producción			Fondos en Administración a Corto Plazo		
Bienes en Tránsito			Fondos de Fideicomisos, Mandatos y Contratos Análogos a Corto Plazo		
Almacenes			Otros Fondos de Terceros en Garantía y/o Administración a Corto Plazo		
Estimación por Pérdida o Deterioro de Activos Circulantes			Valores y Bienes en Garantía a Corto Plazo		
Estimaciones para Cuentas Incobrables por Derechos a Recibir Efectivo o Equivalentes			Provisiones a Corto Plazo	2,711,806.61	2,711,806.61
Estimación por Deterioro de Inventarios			Provisión para Demandas y Juicios a Corto Plazo	2,711,806.61	2,711,806.61
Otros Activos Circulantes			Otras Provisiones a Corto Plazo		
Valores en Garantía			Otros Pasivos a Corto Plazo	182,800,521.21	0.00
Bienes en Garantía (excluye depósitos de fondos)			Ingresos por Clasificar		
Bienes Derivados de Embargos, Decomisos, Aseguramientos y Dación en Pago			Recaudación por Participar		
Adquisición con Fondos de Terceros			Otros Pasivos Circulantes		
Total de Activos Circulantes	1,517,806,077.17	938,904,244.42	Total de Pasivos Circulantes	201,006,348.14	489,343,665.06
Activo No Circulante			Pasivo No Circulante		
Inversiones Financieras a Largo Plazo	118,293,628.08	118,291,988.08	Cuentas por Pagar a Largo Plazo	1,721,737,171.03	1,721,737,171.03
Derechos a Recibir Efectivo o Equivalentes a Largo Plazo	36,857,355,873.32	36,021,999,274.65	Documentos por Pagar a Largo Plazo		
Bienes Inmuebles, Infraestructura y Construcciones en Proceso	205,256,669.16	320,953,307.71	Deuda Pública a Largo Plazo	1,548,446,894.82	1,548,615,221.75
Bienes Muebles	1,171,123.15	1,171,123.15	Pasivos Diferidos a Largo Plazo	210,680,232.44	210,714,943.91
Activos Intangibles			Fondos y Bienes de Terceros en Garantía y/o Administración a Largo Plazo	511,120.68	511,120.68
Depreciación, Deterioro y Amortización Acumulada de Bienes	2,888,112,359.21	2,888,112,359.21	Provisiones a Largo Plazo	3,481,355,418.97	3,481,578,357.37
Activos Diferidos			Total de Pasivos No Circulantes	3,682,361,767.11	3,970,922,042.43
Estimación por Pérdida o Deterioro de Activos no Circulantes	29,763,356.50	29,763,356.50	Total del Pasivo	3,130,296.99	3,130,296.99
Otros Activos no Circulantes			HACIENDA PÚBLICA / PATRIMONIO		
Total de Activos	40,099,953,029.42	39,380,291,909.30	Hacienda Pública/Patrimonio Contribuido	3,130,296.99	3,130,296.99
	41,617,753,106.59	40,319,196,153.72	Aportaciones		
			Donaciones de Capital		
			Actualización de la Hacienda Pública/Patrimonio		
			Hacienda Pública/Patrimonio Generado	37,932,267,042.49	36,346,143,814.30
			Resultados del Ejercicio (Ahorro/Desahorro)	1,579,632,136.84	1,491,875,292.00
			Resultados de Ejercicios Anteriores	36,132,686,995.92	34,645,351,702.64
			Revalúos	222,653,346.48	210,622,266.51
			Reservas		
			Rectificaciones de Resultados de Ejercicios Anteriores	(2,705,436.85)	(2,705,436.85)
			Exceso o Insuficiencia en la Actualización de la Hacienda Pública/Patrimonio	0.00	0.00
			Resultado por Posición Monetaria		
			Resultado por Tenencia de Activos no Monetarios		
Total de Activos No Circulantes	40,099,953,029.42	39,380,291,909.30	Total Hacienda Pública/Patrimonio	37,932,267,042.49	36,346,143,814.30
Total del Activo	41,617,753,106.59	40,319,196,153.72	Total del Pasivo y Hacienda Pública/Patrimonio	41,617,753,106.59	40,319,196,153.72

Lic. Octavio Gutiérrez Suárez

Coordinador de Administración y Finanzas

L.C.P. Javier Walter Avendaño Córdova

Director de Presupuesto y Contabilidad



**GOBIERNO CONSTITUCIONAL DEL ESTADO DE CHIAPAS
SECRETARÍA DE OBRAS PÚBLICAS**

SISTEMA CONTABLE 2022

**INFORME ANALÍTICO DE LA DEUDA PÚBLICA Y OTROS PASIVOS
DEL 1o. DE ENERO AL 30 DE NOVIEMBRE DE 2022**

Página 1 de 1
Fecha: 07/12/2022
LDF-2

Denominación de la Deuda Pública y Otros Pasivos	Saldo al 31 de diciembre de 2021	Disposiciones del Periodo	Amortizaciones del Periodo	Revaluaciones, Reclasificaciones y Otros Ajustes	Saldo Final del Periodo	Pago de Intereses del Periodo	Pago de Comisiones y demás costos asociados durante el Periodo
Deuda Pública	0.00	0.00	0.00	0.00	0.00	0.00	0.00
Corto Plazo	0.00	0.00	0.00	0.00	0.00	0.00	0.00
Instituciones de Crédito							
Títulos y Valores							
Arrendamientos Financieros							
Largo Plazo	0.00	0.00	0.00	0.00	0.00	0.00	0.00
Instituciones de Crédito							
Títulos y Valores							
Arrendamientos Financieros							
Otros Pasivos	3,970,922,042.43				3,682,361,767.11		
Total de la Deuda Pública y Otros Pasivos	3,970,922,042.43	0.00	0.00	0.00	3,682,361,767.11	0.00	0.00

Deuda Contingente (Informativo)

Valor de Instrumentos Bono Cupon Cero (Informativo)
Instrumento Bono Cupon Cero 1, Banabraz
Instrumento Bono Cupon Cero 2, Banabraz

Obligaciones a Corto Plazo	Monto Contratado	Piango Pactado	Tasa de Interés	Comisiones y Costos Relacionados	Tasa Efectiva
Obligaciones a Corto Plazo (Informativo)					

Lic. Octavio Guzmán Suárez

Coordinador de Administración y Finanzas

L.C.P. Javier Walter Avendaño Córdoba

Director de Presupuesto y Contabilidad



**GOBIERNO CONSTITUCIONAL DEL ESTADO DE CHIAPAS
SECRETARÍA DE OBRAS PÚBLICAS**

SISTEMA CONTABLE 2022

INFORME ANALÍTICO DE OBLIGACIONES DIFERENTES DE FINANCIAMIENTOS

DEL 1o. DE ENERO AL 30 DE NOVIEMBRE DE 2022

Fecha: **Página 1 de 1**
07/12/2022
LDF-3

DENOMINACIÓN DE LAS OBLIGACIONES DIFERENTES DE FINANCIAMIENTO	FECHA DEL CONTRATO	FECHA DE INICIO DE OPERACIÓN DEL PROYECTO	FECHA DE VENCIMIENTO	MONTO DE LA INVERSIÓN PACTADO	PLAZO PACTADO	MONTO PROMEDIO MENSUAL DEL PAGO DE LA CONTRAPRESTACIÓN	MONTO PROMEDIO MENSUAL DEL PAGO DE LA CONTRAPRESTACIÓN CORRESPONDIENTE AL PAGO DE INVERSIÓN	MONTO PAGADO DE LA INVERSIÓN ACTUALIZADO AL 30 DE NOVIEMBRE DE 2022	MONTO PAGADO DE LA INVERSIÓN AL 30 DE NOVIEMBRE DE 2022	SALDO PENDIENTE POR PAGAR DE LA INVERSIÓN AL 30 DE NOVIEMBRE DE 2022
---	--------------------	---	----------------------	-------------------------------	---------------	--	---	---	---	--

APP'S

- APP 1
- APP 2
- APP 3
- APP XX

Otros instrumentos

- Otro instrumento 1
- Otro instrumento 2
- Otro instrumento 3
- Otro instrumento XX

Total de Obligaciones Diferentes de Financiamiento

NO APLICA



GOBIERNO CONSTITUCIONAL DEL ESTADO DE CHIAPAS
SECRETARÍA DE OBRAS PÚBLICAS

SISTEMA CONTABLE 2022

Página 1 de 1
Fecha: 07/12/2022

BALANCE PRESUPUESTARIO

DEL 1o. DE ENERO AL 30 DE NOVIEMBRE DE 2022

LDF 4

CONCEPTO	ESTIMADO/APROBADO	DEVENGADO	RECAUDADO/PAGADO
Ingresos Totales	0.00	0.00	0.00
Ingresos de Libre Disposición	0.00	0.00	0.00
Transferencias Federales Etiquetadas	0.00	0.00	0.00
Financiamiento Neto	0.00	0.00	0.00
Egresos Presupuestarios	0.00	0.00	0.00
Gasto No Etiquetado (sin incluir Amortización de la Deuda Pública)	0.00	0.00	0.00
Gasto Etiquetado (sin incluir Amortización de la Deuda Pública)	0.00	0.00	0.00
Remanentes del Ejercicio Anterior	0.00	0.00	0.00
Remanentes de Ingresos de Libre Disposición aplicados en el periodo	0.00	0.00	0.00
Remanentes de Transferencias Federales Etiquetadas aplicados en el periodo	0.00	0.00	0.00
Balance Presupuestario	0.00	0.00	0.00
Balance Presupuestario sin Financiamiento Neto	0.00	0.00	0.00
Balance Presupuestario sin Financiamiento Neto y sin Remanentes del Ejercicio Anterior	0.00	0.00	0.00

CONCEPTO	APROBADO	DEVENGADO	PAGADO
Intereses, Comisiones y Gastos de la Deuda	0.00	0.00	0.00
Intereses, Comisiones y Gastos de la Deuda con Gasto No Etiquetado	0.00	0.00	0.00
Intereses, Comisiones y Gastos de la Deuda con Gasto Etiquetado	0.00	0.00	0.00
Balance Primario	0.00	0.00	0.00

CONCEPTO	ESTIMADO/APROBADO	DEVENGADO	RECAUDADO/PAGADO
Financiamiento	0.00	0.00	0.00
Financiamiento con Fuente de Pago de Ingresos de Libre Disposición	0.00	0.00	0.00
Financiamiento con Fuente de Pago de Transferencias Federales Etiquetadas	0.00	0.00	0.00
Amortización de la Deuda	0.00	0.00	0.00
Amortización de la Deuda Pública con Gasto No Etiquetado	0.00	0.00	0.00
Amortización de la Deuda Pública con Gasto Etiquetado	0.00	0.00	0.00
Financiamiento Neto	0.00	0.00	0.00

CONCEPTO	ESTIMADO/APROBADO	DEVENGADO	RECAUDADO/PAGADO
Ingresos de Libre Disposición	0.00	0.00	0.00
Financiamiento Neto con Fuente de Pago de Ingresos de Libre Disposición	0.00	0.00	0.00
Financiamiento con Fuente de Pago de Ingresos de Libre Disposición	0.00	0.00	0.00
Amortización de la Deuda Pública con Gasto No Etiquetado	0.00	0.00	0.00
Gasto No Etiquetado (sin incluir amortización de la Deuda Pública)	0.00	0.00	0.00
Remanentes de Ingresos de Libre Disposición aplicados en el periodo	0.00	0.00	0.00
Balance Presupuestario de Recursos Disponibles	0.00	0.00	0.00
Balance Presupuestario de Recursos Disponibles sin Financiamiento Neto	0.00	0.00	0.00

CONCEPTO	ESTIMADO/APROBADO	DEVENGADO	RECAUDADO/PAGADO
Transferencias Federales Etiquetadas	0.00	0.00	0.00
Financiamiento Neto con fuente de Pago de Transferencias Federales Etiquetadas	0.00	0.00	0.00
Financiamiento con Fuente de Pago de Transferencias Federales Etiquetadas	0.00	0.00	0.00
Amortización de la Deuda Pública con Gasto Etiquetado	0.00	0.00	0.00
Gasto Etiquetado (sin incluir Amortización de la Deuda Pública)	0.00	0.00	0.00
Remanentes de Transferencias Federales Etiquetadas aplicados en el periodo	0.00	0.00	0.00
Balance Presupuestario de Recursos Etiquetados	0.00	0.00	0.00
Balance Presupuestario de Recursos Etiquetados sin Financiamiento Neto	0.00	0.00	0.00

NO APLICA

SISTEMA CONTABLE 2022
ESTADO ANALÍTICO DE INGRESOS DETALLADO
DEL 1o. DE ENERO AL 30 DE NOVIEMBRE DE 2022

LDF-5

RUBRO DE INGRESOS	INGRESO				DIFERENCIA
	ESTIMADO	AMPLIACIONES Y REDUCCIONES	MODIFICADO	DEVENGADO	
Ingresos de Libre Disposición					
Impuestos	0.00	0.00	0.00	0.00	0.00
Cuotas y Aportaciones de Seguridad Social	0.00	0.00	0.00	0.00	0.00
Contribuciones de Mejoras	0.00	0.00	0.00	0.00	0.00
Derechos	0.00	0.00	0.00	0.00	0.00
Productos	0.00	0.00	0.00	0.00	0.00
Aprovechamientos	0.00	0.00	0.00	0.00	0.00
Ingresos por Venta de Bienes y Prestación de Servicios	0.00	0.00	0.00	0.00	0.00
Participaciones	0.00	0.00	0.00	0.00	0.00
Fondo General de Participaciones	0.00	0.00	0.00	0.00	0.00
Fondo de Fomento Municipal	0.00	0.00	0.00	0.00	0.00
Fondo de Fiscalización y Recaudación	0.00	0.00	0.00	0.00	0.00
Fondo de Compensación	0.00	0.00	0.00	0.00	0.00
Fondo de Extracción de Hidrocarburos	0.00	0.00	0.00	0.00	0.00
Impuesto Especial Sobre Producción y Servicios	0.00	0.00	0.00	0.00	0.00
0.136% de la Recaudación Federal Participable	0.00	0.00	0.00	0.00	0.00
3.17% Sobre Extracción de Petróleo	0.00	0.00	0.00	0.00	0.00
Gasolinas y Diésel	0.00	0.00	0.00	0.00	0.00
Fondo del Impuesto Sobre la Renta	0.00	0.00	0.00	0.00	0.00
Fondo de Estabilización de los Ingresos de las Entidades Federativas	0.00	0.00	0.00	0.00	0.00
Incentivos Derivados de la Colaboración Fiscal	0.00	0.00	0.00	0.00	0.00
Tenencia o Uso de Vehículos	0.00	0.00	0.00	0.00	0.00
Fondo de Compensación ISAN	0.00	0.00	0.00	0.00	0.00
Impuesto Sobre Automóviles Nuevos	0.00	0.00	0.00	0.00	0.00
Fondo de Compensación de Repecos-Intermedios	0.00	0.00	0.00	0.00	0.00
Otros Incentivos Económicos	0.00	0.00	0.00	0.00	0.00
Transferencias y Asignaciones	0.00	0.00	0.00	0.00	0.00
Convenios	0.00	0.00	0.00	0.00	0.00
Otros Convenios y Subsidios	0.00	0.00	0.00	0.00	0.00
Otros Ingresos de Libre Disposición	0.00	0.00	0.00	0.00	0.00
Participaciones en Ingresos Locales	0.00	0.00	0.00	0.00	0.00
Otros Ingresos de Libre Disposición	0.00	0.00	0.00	0.00	0.00
Total Ingresos de Libre Disposición	0.00	0.00	0.00	0.00	0.00
Ingresos Excedentes de Ingresos de Libre Disposición					0.00
Transferencias Federales Etiquetadas					
Aportaciones	0.00	0.00	0.00	0.00	0.00
Fondo de Aportaciones para la Nomina Educativa y Gasto Operativo	0.00	0.00	0.00	0.00	0.00
Fondo de Aportaciones para los Servicios de Salud	0.00	0.00	0.00	0.00	0.00
Fondo de Aportaciones para la Infraestructura Social	0.00	0.00	0.00	0.00	0.00
Fondo de Aportaciones para el Fortalecimiento de los Municipios y de las Demarcaciones Territoriales del Distrito Federal	0.00	0.00	0.00	0.00	0.00
Fondo de Aportaciones Múltiples	0.00	0.00	0.00	0.00	0.00
Fondo de Aportaciones para la Educación Tecnológica y de Adultos	0.00	0.00	0.00	0.00	0.00
Fondo de Aportaciones para la Seguridad Pública de los Estados y del Distrito Federal	0.00	0.00	0.00	0.00	0.00
Fondo de Aportaciones para el Fortalecimiento de las Entidades Federativas	0.00	0.00	0.00	0.00	0.00
Convenios	0.00	0.00	0.00	0.00	0.00
Convenios de Protección Social en Salud	0.00	0.00	0.00	0.00	0.00
Convenios de Descentralización	0.00	0.00	0.00	0.00	0.00
Convenios de Reasignación	0.00	0.00	0.00	0.00	0.00
Otros Convenios y Subsidios	0.00	0.00	0.00	0.00	0.00
Fondos Distintos de Aportaciones	0.00	0.00	0.00	0.00	0.00
Fondo para Entidades Federativas y Municipios Productores de Hidrocarburos	0.00	0.00	0.00	0.00	0.00
Fondo Minero	0.00	0.00	0.00	0.00	0.00
Transferencias, Asignaciones, Subsidios y Subvenciones, y Pensiones y Jubilaciones	0.00	0.00	0.00	0.00	0.00
Otras Transferencias Federales Etiquetadas	0.00	0.00	0.00	0.00	0.00
Total de Transferencias Federales Etiquetadas	0.00	0.00	0.00	0.00	0.00
Ingresos Derivados de Financiamientos					
Ingresos Derivados de Financiamientos	0.00	0.00	0.00	0.00	0.00
Total de Ingresos	0.00	0.00	0.00	0.00	0.00
Datos Informativos					
Ingresos Derivados de Financiamientos con Fuente de Pago de Ingresos de Libre Disposición	0.00	0.00	0.00	0.00	0.00
Ingresos Derivados de Financiamientos con Fuente de Pago de Transferencias Federales Etiquetadas	0.00	0.00	0.00	0.00	0.00
Ingresos Derivados de Financiamientos	0.00	0.00	0.00	0.00	0.00

NO APLICA



ESTADO ANALÍTICO DE INGRESOS DETALLADO/CON RECURSOS DEL EJERCICIO
DEL 1o. DE ENERO AL 30 DE NOVIEMBRE DE 2022

LDF-5

RUBRO DE INGRESOS	ESTIMADO			INGRESO MODIFICADO		DEVENGADO		RECAUDADO		DIFERENCIA
	ESTIMADO	AMPLIACIONES Y REDUCCIONES	INGRESO MODIFICADO	DEVENGADO	RECAUDADO	DIFERENCIA	DIFERENCIA			
Ingresos de Libre Disposición	0.00	0.00	0.00	0.00	0.00	0.00	0.00	0.00	0.00	0.00
Impuestos	0.00	0.00	0.00	0.00	0.00	0.00	0.00	0.00	0.00	0.00
Cuotas y Aportaciones de Seguridad Social	0.00	0.00	0.00	0.00	0.00	0.00	0.00	0.00	0.00	0.00
Contribuciones de Mejoras	0.00	0.00	0.00	0.00	0.00	0.00	0.00	0.00	0.00	0.00
Derechos	0.00	0.00	0.00	0.00	0.00	0.00	0.00	0.00	0.00	0.00
Productos	0.00	0.00	0.00	0.00	0.00	0.00	0.00	0.00	0.00	0.00
Aprovechamientos	0.00	0.00	0.00	0.00	0.00	0.00	0.00	0.00	0.00	0.00
Ingresos por Venta de Bienes y Prestación de Servicios	0.00	0.00	0.00	0.00	0.00	0.00	0.00	0.00	0.00	0.00
Participaciones	0.00	0.00	0.00	0.00	0.00	0.00	0.00	0.00	0.00	0.00
Fondo General de Participaciones	0.00	0.00	0.00	0.00	0.00	0.00	0.00	0.00	0.00	0.00
Fondo de Fomento Municipal	0.00	0.00	0.00	0.00	0.00	0.00	0.00	0.00	0.00	0.00
Fondo de Fiscalización y Recaudación	0.00	0.00	0.00	0.00	0.00	0.00	0.00	0.00	0.00	0.00
Fondo de Compensación	0.00	0.00	0.00	0.00	0.00	0.00	0.00	0.00	0.00	0.00
Fondo de Extracción de Hidrocarburos	0.00	0.00	0.00	0.00	0.00	0.00	0.00	0.00	0.00	0.00
Impuesto Especial Sobre Producción y Servicios	0.00	0.00	0.00	0.00	0.00	0.00	0.00	0.00	0.00	0.00
0.136% de la Recaudación Federal Participable	0.00	0.00	0.00	0.00	0.00	0.00	0.00	0.00	0.00	0.00
3.17% Sobre Extracción de Petróleo	0.00	0.00	0.00	0.00	0.00	0.00	0.00	0.00	0.00	0.00
Gasolinas y Diésel	0.00	0.00	0.00	0.00	0.00	0.00	0.00	0.00	0.00	0.00
Fondo del Impuesto Sobre la Renta	0.00	0.00	0.00	0.00	0.00	0.00	0.00	0.00	0.00	0.00
Fondo de Estabilización de los Ingresos de las Entidades Federativas	0.00	0.00	0.00	0.00	0.00	0.00	0.00	0.00	0.00	0.00
Incentivos Derivados de la Colaboración Fiscal	0.00	0.00	0.00	0.00	0.00	0.00	0.00	0.00	0.00	0.00
Tenencia o Uso de Vehículos	0.00	0.00	0.00	0.00	0.00	0.00	0.00	0.00	0.00	0.00
Fondo de Compensación ISAN	0.00	0.00	0.00	0.00	0.00	0.00	0.00	0.00	0.00	0.00
Impuesto Sobre Automóviles Nuevos	0.00	0.00	0.00	0.00	0.00	0.00	0.00	0.00	0.00	0.00
Fondo de Compensación de Repecos-Intermedios	0.00	0.00	0.00	0.00	0.00	0.00	0.00	0.00	0.00	0.00
Otros Incentivos Económicos	0.00	0.00	0.00	0.00	0.00	0.00	0.00	0.00	0.00	0.00
Transferencias y Asignaciones	0.00	0.00	0.00	0.00	0.00	0.00	0.00	0.00	0.00	0.00
Convenios	0.00	0.00	0.00	0.00	0.00	0.00	0.00	0.00	0.00	0.00
Otros Convenios y Subsidios	0.00	0.00	0.00	0.00	0.00	0.00	0.00	0.00	0.00	0.00
Otros Ingresos de Libre Disposición	0.00	0.00	0.00	0.00	0.00	0.00	0.00	0.00	0.00	0.00
Participaciones en Ingresos Locales	0.00	0.00	0.00	0.00	0.00	0.00	0.00	0.00	0.00	0.00
Otros Ingresos de Libre Disposición	0.00	0.00	0.00	0.00	0.00	0.00	0.00	0.00	0.00	0.00
Total Ingresos de Libre Disposición	0.00	0.00	0.00	0.00	0.00	0.00	0.00	0.00	0.00	0.00
Ingresos Excedentes de Ingresos de Libre Disposición										0.00
Transferencias Federales Etiquetadas										
Aportaciones	0.00	0.00	0.00	0.00	0.00	0.00	0.00	0.00	0.00	0.00
Fondo de Aportaciones para la Nómina Educativa y Gasto Operativo	0.00	0.00	0.00	0.00	0.00	0.00	0.00	0.00	0.00	0.00
Fondo de Aportaciones para los Servicios de Salud	0.00	0.00	0.00	0.00	0.00	0.00	0.00	0.00	0.00	0.00
Fondo de Aportaciones para la Infraestructura Social	0.00	0.00	0.00	0.00	0.00	0.00	0.00	0.00	0.00	0.00
Fondo de Aportaciones para el Fortalecimiento de los Municipios y de las Demarcaciones Territoriales del Distrito Federal	0.00	0.00	0.00	0.00	0.00	0.00	0.00	0.00	0.00	0.00
Fondo de Aportaciones para la Educación Tecnológica y de Adultos	0.00	0.00	0.00	0.00	0.00	0.00	0.00	0.00	0.00	0.00
Fondo de Aportaciones para la Seguridad Pública de los Estados y del Distrito Federal	0.00	0.00	0.00	0.00	0.00	0.00	0.00	0.00	0.00	0.00
Fondo de Aportaciones para el Fortalecimiento de las Entidades Federativas	0.00	0.00	0.00	0.00	0.00	0.00	0.00	0.00	0.00	0.00
Convenios	0.00	0.00	0.00	0.00	0.00	0.00	0.00	0.00	0.00	0.00
Convenios de Protección Social en Salud	0.00	0.00	0.00	0.00	0.00	0.00	0.00	0.00	0.00	0.00
Convenios de Descentralización	0.00	0.00	0.00	0.00	0.00	0.00	0.00	0.00	0.00	0.00
Convenios de Reasignación	0.00	0.00	0.00	0.00	0.00	0.00	0.00	0.00	0.00	0.00
Otros Convenios y Subsidios	0.00	0.00	0.00	0.00	0.00	0.00	0.00	0.00	0.00	0.00
Fondos Distintos de Aportaciones	0.00	0.00	0.00	0.00	0.00	0.00	0.00	0.00	0.00	0.00
Fondo para Entidades Federativas y Municipios Productores de Hidrocarburos	0.00	0.00	0.00	0.00	0.00	0.00	0.00	0.00	0.00	0.00
Fondo Minero	0.00	0.00	0.00	0.00	0.00	0.00	0.00	0.00	0.00	0.00
Transferencias, Asignaciones, Subsidios y Subvenciones, y Pensiones y Jubilaciones	0.00	0.00	0.00	0.00	0.00	0.00	0.00	0.00	0.00	0.00
Otras Transferencias Federales Etiquetadas	0.00	0.00	0.00	0.00	0.00	0.00	0.00	0.00	0.00	0.00
Total de Transferencias Federales Etiquetadas	0.00	0.00	0.00	0.00	0.00	0.00	0.00	0.00	0.00	0.00
Ingresos Derivados de Financiamientos										
Ingresos Derivados de Financiamientos	0.00	0.00	0.00	0.00	0.00	0.00	0.00	0.00	0.00	0.00
Total de Ingresos	0.00	0.00	0.00	0.00	0.00	0.00	0.00	0.00	0.00	0.00
Datos Informativos										
Ingresos Derivados de Financiamientos con Fuente de Pago de Ingresos de Libre Disposición	0.00	0.00	0.00	0.00	0.00	0.00	0.00	0.00	0.00	0.00
Ingresos Derivados de Financiamientos con Fuente de Pago de Transferencias Federales Etiquetadas	0.00	0.00	0.00	0.00	0.00	0.00	0.00	0.00	0.00	0.00
Ingresos Derivados de Financiamientos	0.00	0.00	0.00	0.00	0.00	0.00	0.00	0.00	0.00	0.00

NO APLICA

**ESTADO ANALÍTICO DE INGRESOS DETALLADO/CON RECURSOS DE AÑOS ANTERIORES
DEL 1o. DE ENERO AL 30 DE NOVIEMBRE DE 2022**

LDF-5

RUBRO DE INGRESOS	ESTIMADO		INGRESO MODIFICADO		RECAUDADO		DIFERENCIA
	AMPLIACIONES Y REDUCCIONES	MODIFICADO	DEVENGADO	RECAUDADO	DIFERENCIA		
Ingresos de Libre Disposición							
Impuestos	0.00	0.00	0.00	0.00	0.00	0.00	0.00
Cuotas y Aportaciones de Seguridad Social	0.00	0.00	0.00	0.00	0.00	0.00	0.00
Contribuciones de Mejoras	0.00	0.00	0.00	0.00	0.00	0.00	0.00
Derechos	0.00	0.00	0.00	0.00	0.00	0.00	0.00
Productos	0.00	0.00	0.00	0.00	0.00	0.00	0.00
Aprovechamientos	0.00	0.00	0.00	0.00	0.00	0.00	0.00
Ingresos por Venta de Bienes y Prestación de Servicios	0.00	0.00	0.00	0.00	0.00	0.00	0.00
Participaciones	0.00	0.00	0.00	0.00	0.00	0.00	0.00
Fondo General de Participaciones							
Fondo de Fomento Municipal	0.00	0.00	0.00	0.00	0.00	0.00	0.00
Fondo de Fiscalización y Recaudación	0.00	0.00	0.00	0.00	0.00	0.00	0.00
Fondo de Compensación	0.00	0.00	0.00	0.00	0.00	0.00	0.00
Fondo de Extracción de Hidrocarburos	0.00	0.00	0.00	0.00	0.00	0.00	0.00
Impuesto Especial Sobre Producción y Servicios	0.00	0.00	0.00	0.00	0.00	0.00	0.00
0.136% de la Recaudación Federal Participable	0.00	0.00	0.00	0.00	0.00	0.00	0.00
3.17% Sobre Extracción de Petróleo	0.00	0.00	0.00	0.00	0.00	0.00	0.00
Gasolinas y Diésel	0.00	0.00	0.00	0.00	0.00	0.00	0.00
Fondo del Impuesto Sobre la Renta	0.00	0.00	0.00	0.00	0.00	0.00	0.00
Fondo de Estabilización de los Ingresos de las Entidades Federativas	0.00	0.00	0.00	0.00	0.00	0.00	0.00
Incentivos Derivados de la Colaboración Fiscal	0.00	0.00	0.00	0.00	0.00	0.00	0.00
Tenencia o Uso de Vehículos	0.00	0.00	0.00	0.00	0.00	0.00	0.00
Fondo de Compensación ISAN	0.00	0.00	0.00	0.00	0.00	0.00	0.00
Impuesto Sobre Automóviles Nuevos	0.00	0.00	0.00	0.00	0.00	0.00	0.00
Fondo de Compensación de Repecos-Intermedios	0.00	0.00	0.00	0.00	0.00	0.00	0.00
Otros Incentivos Económicos	0.00	0.00	0.00	0.00	0.00	0.00	0.00
Transferencias y Asignaciones							
Convenios	0.00	0.00	0.00	0.00	0.00	0.00	0.00
Otros Convenios y Subsidios	0.00	0.00	0.00	0.00	0.00	0.00	0.00
Otros Ingresos de Libre Disposición	0.00	0.00	0.00	0.00	0.00	0.00	0.00
Participaciones en Ingresos Locales	0.00	0.00	0.00	0.00	0.00	0.00	0.00
Otros Ingresos de Libre Disposición	0.00	0.00	0.00	0.00	0.00	0.00	0.00
Otros Ingresos de Libre Disposición/ Con Recursos de Años Anteriores	0.00	0.00	0.00	0.00	0.00	0.00	0.00
Total Ingresos de Libre Disposición	0.00	0.00	0.00	0.00	0.00	0.00	0.00
Ingresos Excedentes de Ingresos de Libre Disposición							
Total Ingresos de Libre Disposición	0.00	0.00	0.00	0.00	0.00	0.00	0.00
Transferencias Federales Etiquetadas							
Aportaciones	0.00	0.00	0.00	0.00	0.00	0.00	0.00
Fondo de Aportaciones para la Nómina Educativa y Gasto Operativo	0.00	0.00	0.00	0.00	0.00	0.00	0.00
Fondo de Aportaciones para los Servicios de Salud	0.00	0.00	0.00	0.00	0.00	0.00	0.00
Fondo de Aportaciones para la Infraestructura Social	0.00	0.00	0.00	0.00	0.00	0.00	0.00
Fondo de Aportaciones para el Fortalecimiento de los Municipios y de las Demarcaciones Territoriales del Distrito Federal	0.00	0.00	0.00	0.00	0.00	0.00	0.00
Fondo de Aportaciones Múltiples	0.00	0.00	0.00	0.00	0.00	0.00	0.00
Fondo de Aportaciones para la Educación Tecnológica y de Adultos	0.00	0.00	0.00	0.00	0.00	0.00	0.00
Fondo de Aportaciones para la Seguridad Pública de los Estados y del Distrito Federal	0.00	0.00	0.00	0.00	0.00	0.00	0.00
Fondo de Aportaciones para el Fortalecimiento de las Entidades Federativas	0.00	0.00	0.00	0.00	0.00	0.00	0.00
Convenios	0.00	0.00	0.00	0.00	0.00	0.00	0.00
Convenios de Protección Social en Salud	0.00	0.00	0.00	0.00	0.00	0.00	0.00
Convenios de Descentralización	0.00	0.00	0.00	0.00	0.00	0.00	0.00
Convenios de Reasignación	0.00	0.00	0.00	0.00	0.00	0.00	0.00
Otros Convenios y Subsidios	0.00	0.00	0.00	0.00	0.00	0.00	0.00
Fondos Distintos de Aportaciones	0.00	0.00	0.00	0.00	0.00	0.00	0.00
Fondo para Entidades Federativas y Municipios Productores de Hidrocarburos	0.00	0.00	0.00	0.00	0.00	0.00	0.00
Fondo Minero	0.00	0.00	0.00	0.00	0.00	0.00	0.00
Transferencias, Asignaciones, Subsidios y Subvenciones, y Pensiones y Jubilaciones	0.00	0.00	0.00	0.00	0.00	0.00	0.00
Otras Transferencias Federales Etiquetadas	0.00	0.00	0.00	0.00	0.00	0.00	0.00
Total de Transferencias Federales Etiquetadas	0.00	0.00	0.00	0.00	0.00	0.00	0.00
Ingresos Derivados de Financiamientos							
Ingresos Derivados de Financiamientos	0.00	0.00	0.00	0.00	0.00	0.00	0.00
Total de Ingresos	0.00	0.00	0.00	0.00	0.00	0.00	0.00
Datos Informativos							
Ingresos Derivados de Financiamientos con Fuente de Pago de Ingresos de Libre Disposición	0.00	0.00	0.00	0.00	0.00	0.00	0.00
Ingresos Derivados de Financiamientos con Fuente de Pago de Transferencias Federales Etiquetadas	0.00	0.00	0.00	0.00	0.00	0.00	0.00
Ingresos Derivados de Financiamientos	0.00	0.00	0.00	0.00	0.00	0.00	0.00

NO APLICA