

SECRETARÍA
DE OBRAS PÚBLICAS

GOBIERNO DE CHIAPAS

COORDINACIÓN DE ADMINISTRACIÓN Y FINANZAS
DIRECCIÓN DE PRESUPUESTO Y CONTABILIDAD

“2022, Año de Ricardo Flores Magón, Precursor de la Revolución Mexicana”

SECRETARÍA DE OBRAS PÚBLICAS
GOBIERNO DE CHIAPAS
SECRETARÍA DE OBRAS PÚBLICAS
CHIAPAS
de Chiapas
Tuxtla Gutiérrez, Chiapas;
Noviembre 07 de 2022

Mtra. María Guadalupe Coutiño Morales
Directora De Contabilidad Gubernamental
Secretaría De Hacienda
Torre Chiapas, Piso 9
CIUDA D.

RECIBIDO
COORDINACIÓN DE ADMINISTRACIÓN Y FINANZAS
09 NOV 2022

Dando cumplimiento a la Normatividad Contable 2022, de conformidad al Capítulo II, artículo 49 fracción II inciso a), relativo a la **Información Mensual** me permito enviar a Usted, la información Contable en original debidamente firmada correspondiente al mes de **Octubre de 2022** de acuerdo a lo siguiente:

- 1.- Estado de Situación Financiera, en dos versiones, Nivel de cuentas y de Rubros (03 fojas).
- 2.- Estado de Actividades en dos versiones, Nivel de cuentas y de Rubros (04 fojas).
- 3.- Estado de Variación en la Hacienda Pública (01 foja).
- 4.- Estado Analítico del Activo, en dos versiones, Nivel de cuentas y por Rubros (04 fojas).
- 5.- Estado de Cambios en la Situación Financiera (01 foja).
- 6.- Estado de Flujos de Efectivo (01 foja).
- 7.- Estado Analítico de la Deuda y Otros Pasivos (01 foja).
- 8.- Notas de Memoria (01 foja).
- 9.- Balanza de Comprobación Mensual y Acumulada (06 fojas).
- 10.- Analítico de Aplicación y Disponibilidad del Presupuesto de Egreso (03 fojas).
- 11.- Integración del Presupuesto (02 fojas).
- 12.- Variaciones en Cuentas de Balance. (02 fojas).
- 13.- Estado Analítico de Ingresos (03 fojas).
- 14.- Endeudamiento Neto (01 foja).
- 15.- Intereses de la Deuda (01 foja).
- 16.- Indicadores de la Postura Fiscal (03 fojas).
- 17.- LDF-1 Estado de Situación Financiera Detallado (01 foja)
- 18.- LDF-2 Informe Analítico De La Deuda Pública y Otros Pasivos (01 foja)
- 19.- LDF-3 Informe Analítico de Obligaciones Diferentes de Financiamientos (01 foja)
- 20.- LDF-4 Balance Presupuestario (01 foja)
- 21.- LDF-5 Estado Analítico de Ingresos Detallado (03 fojas).

Sin otro en particular, le envío un cordial saludo

Atentamente

L.C.P. **Javier Walter Avendaño Córdova**
Director de Presupuesto y Contabilidad

C.c.p.

Lic. Octavio Gutiérrez Suárez.- Coordinador de Administración y Finanzas.- Para su Conocimiento.- Edificio.
C.P. Elizabeth Marroquín Gálvez.-Jefa de la Unidad de Coordinación Administrativa de Organismos Públicos.- Mismo fin.- Secretaria de Hacienda.-
Ciudad

ARCHIVO/MINUTARIO
CP: JWAC/bbvm/rmj

SECRETARÍA DE HACIENDA
DIRECCIÓN DE CONTABILIDAD
GUBERNAMENTAL
RECIBIDO
TUXTLA GUTIÉRREZ.
09 NOV 2022

09 NOV 2022

SECRETARÍA DE OBRAS PÚBLICAS
CONTRATO DE OBRAS
CHIAPAS
de Chiapas
SECRETARÍA DE OBRAS PÚBLICAS

09 NOV 2022

DES-PACHADO
DIRECCIÓN DE PRESUPUESTO
Y CONTABILIDAD

| ACTIVO | 2022 | 2021 | Concepto | 2022 | 2021 |
|---|-------------------|-------------------|--|------------------|------------------|
| ACTIVO | | | PASIVO | | |
| Activo Circulante | | | Activo Circulante | | |
| Efectivo y Equivalentes | | | Cuentas por Pagar a Corto Plazo | | |
| Efectivo | 1,282,027,872.81 | 933,778,130.90 | Proveedores por Pagar a Corto Plazo | 9,888,954.73 | 408,890,741.89 |
| Bancos/Cartera | 0.00 | 0.00 | Proveedores Personales por Pagar a Corto Plazo | 68,027.21 | 1,600,662.77 |
| Bancos/Depositos y Otros | 703,480,203.34 | 490,356,931.67 | Proveedores por Pagar a Corto Plazo | 6,837,919.82 | 200,529.52 |
| Inversiones Temporales (Hasta 3 Meses) | 0.00 | 0.00 | Contratistas por Obras Públicas por Pagar a Corto Plazo | 1,097,285.00 | 488,867,587.84 |
| Fondos con Afectación Específica | 579,547,689.47 | 448,422,189.23 | Participaciones y Aportaciones por Pagar a Corto Plazo | 0.00 | 0.00 |
| Depositos de Fondos de Terceros en Garantía y/o Administración | 0.00 | 0.00 | Transferencias Otorgadas por Pagar a Corto Plazo | 0.00 | 0.00 |
| Otros Efectivos y Equivalentes | 0.00 | 0.00 | Intereses, Comisiones y Otros Gastos de la Deuda Pública por Pagar a Corto Plazo | 0.00 | 0.00 |
| | 0.00 | 0.00 | Retenciones y Contribuciones por Pagar a Corto Plazo | 768,880.91 | 14,872,066.97 |
| Derechos a Recibir Efectivo o Equivalentes | 0.00 | 125,113.52 | Devoluciones de la Ley de Ingresos por Pagar a Corto Plazo | 0.00 | 0.00 |
| Inversiones Financieras de Corto Plazo | 0.00 | 0.00 | Otros Cuentas por Pagar a Corto Plazo | 915,861.79 | 1,359,664.40 |
| Cuentas por Cobrar a Corto Plazo | 0.00 | 125,113.52 | Documentos por Pagar a Corto Plazo | 0.00 | 0.00 |
| Deudas Diversas por Cobrar a Corto Plazo | 0.00 | 0.00 | Documentos Comerciales por Pagar a Corto Plazo | 0.00 | 0.00 |
| Ingresos por Recuperar a Corto Plazo | 0.00 | 0.00 | Documentos con Contratistas por Obras Públicas por Pagar a Corto Plazo | 0.00 | 0.00 |
| Otros Activos de Largo Plazo | 0.00 | 0.00 | Corto Plazo | 0.00 | 0.00 |
| Pérdidas por Cobrar a Corto Plazo | 0.00 | 0.00 | Otros Documentos por Pagar a Corto Plazo | 0.00 | 0.00 |
| Otros Derechos a Recibir Efectivo o Equivalentes a Corto Plazo | 0.00 | 0.00 | Perdón a Corto Plazo de la Deuda Pública a Largo Plazo | 0.00 | 0.00 |
| | 0.00 | 0.00 | Perdón a Corto Plazo de la Deuda Pública Interna | 0.00 | 0.00 |
| Derechos a Recibir Bienes o Servicios | 304,292,168.90 | 0.00 | Perdón a Corto Plazo de la Deuda Pública Externa | 0.00 | 0.00 |
| Anticipos a Proveedores por Adquisición de Bienes y Prestación de Servicios a Corto Plazo | 0.00 | 0.00 | Perdón a Corto Plazo de la Deuda Pública Externa a Corto Plazo | 0.00 | 0.00 |
| Anticipos a Proveedores por Adquisición de Bienes Inmuebles y Muebles a Corto Plazo | 0.00 | 0.00 | Títulos y Valores a Corto Plazo | 0.00 | 0.00 |
| Anticipos a Proveedores por Adquisición de Bienes Intangibles a Corto Plazo | 0.00 | 0.00 | Títulos y Valores de la Deuda Pública Interna a Corto Plazo | 0.00 | 0.00 |
| Anticipos a Contratistas por Obras Públicas a Corto Plazo | 304,292,168.90 | 0.00 | Títulos y Valores de la Deuda Pública Externa a Corto Plazo | 0.00 | 0.00 |
| Otros Derechos a Recibir Bienes o Servicios a Corto Plazo | 0.00 | 0.00 | Pasivos Diferidos a Corto Plazo | 0.00 | 0.00 |
| | 0.00 | 0.00 | Ingresos Cobrados por Adelantado a Corto Plazo | 0.00 | 0.00 |
| Inventarios | 0.00 | 0.00 | Intereses Cobrados por Adelantado a Corto Plazo | 0.00 | 0.00 |
| Inventario de Mercancías para Venta | 0.00 | 0.00 | Otros Pasivos Diferidos a Corto Plazo | 0.00 | 0.00 |
| Inventario de Mercancías Terminadas | 0.00 | 0.00 | Fondos y Bienes de Terceros en Garantía y/o Administración a Corto Plazo | 25,507.01 | 31,138.55 |
| Inventario de Mercancías en Proceso de Elaboración | 0.00 | 0.00 | Fondos en Garantía a Corto Plazo | 0.00 | 0.00 |
| Inventario de Muebles, Materiales y Suministros para Producción | 0.00 | 0.00 | Fondos en Administración a Corto Plazo | 25,507.01 | 31,138.55 |
| Bienes en Tránsito | 0.00 | 0.00 | Fondos Contingentes a Corto Plazo | 0.00 | 0.00 |
| Almacenes | 0.00 | 0.00 | Fondos de Fiduciarios, Mandatos y Contratos Análogos a Corto Plazo | 0.00 | 0.00 |
| Almacén de Materiales y Suministros de Consumo | 0.00 | 0.00 | Corto Plazo | 0.00 | 0.00 |
| | 0.00 | 0.00 | Otros Fondos de Terceros en Garantía y/o Administración a Corto Plazo | 0.00 | 0.00 |
| Estimación por Pérdida o Detenimiento de Activos Circulantes | 0.00 | 0.00 | Valores y Bienes en Garantía a Corto Plazo | 0.00 | 0.00 |
| Estimaciones para Cuentas Incobrables por Derechos a Recibir Efectivo o Equivalentes | 0.00 | 0.00 | Provisiones a Corto Plazo | 2,711,906.61 | 2,711,906.61 |
| Estimación por Detenimiento de Inventarios | 0.00 | 0.00 | Provision para Demandas y Juicios a Corto Plazo | 0.00 | 0.00 |
| Otros Activos Circulantes | 0.00 | 0.00 | Provision para Contingencias a Corto Plazo | 2,711,906.61 | 2,711,906.61 |
| Valores en Garantía | 0.00 | 0.00 | Otras Provisiones a Corto Plazo | 0.00 | 0.00 |
| Bienes en Garantía (incluye depósitos de fondos) | 0.00 | 0.00 | Otros Pasivos a Corto Plazo | 284,433,213.16 | 0.00 |
| Bienes Derivados de Embargos, Decomisos, Aseguramientos y Dación en Pago | 0.00 | 0.00 | Ingresos por Clásificar | 0.00 | 0.00 |
| Adquisición con Fondos de Terceros | 0.00 | 0.00 | Retención por Partidar | 0.00 | 0.00 |
| Total de Activos Circulantes | 1,588,220,042.71 | 938,904,244.42 | Otros Pasivos Circulantes | 284,433,213.16 | 0.00 |
| | 0.00 | 0.00 | Total de Pasivos Circulantes | 278,659,481.51 | 489,343,885.06 |
| Activo No Circulante | | | Pasivo No Circulante | | |
| Inversiones Financieras a Largo Plazo | 0.00 | 0.00 | Cuentas por Pagar a Largo Plazo | 1,721,737,371.03 | 1,721,737,371.03 |
| Inversiones a Largo Plazo | 0.00 | 0.00 | Proveedores por Pagar a Largo Plazo | 75,655,110.80 | 75,655,110.80 |
| Títulos y Valores a Largo Plazo | 0.00 | 0.00 | Contratistas por Obras Públicas por Pagar a Largo Plazo | 1,645,882,060.23 | 1,645,882,060.23 |
| Fiduciarios, Mandatos y Contratos Análogos | 0.00 | 0.00 | Documentos por Pagar a Largo Plazo | 0.00 | 0.00 |
| Participaciones y Aportaciones de Capital | 0.00 | 0.00 | Documentos Comerciales por Pagar a Largo Plazo | 0.00 | 0.00 |
| Derechos a Recibir Efectivo o Equivalentes a Largo Plazo | 118,233,828.08 | 118,291,888.06 | Documentos con Contratistas por Obras Públicas por Pagar a Largo Plazo | 0.00 | 0.00 |
| Documentos por Cobrar a Largo Plazo | 95,092,803.86 | 95,092,803.96 | Largo Plazo | 0.00 | 0.00 |
| Deudas Diversas a Largo Plazo | 23,200,624.22 | 23,199,084.22 | Otros Documentos por Pagar a Largo Plazo | 0.00 | 0.00 |
| Ingresos por Recuperar a Largo Plazo | 0.00 | 0.00 | Deuda Pública a Largo Plazo | 0.00 | 0.00 |
| Prestamos Otorgados a Largo Plazo | 0.00 | 0.00 | Títulos y Valores de la Deuda Pública Interna a Largo Plazo | 0.00 | 0.00 |
| Otros Derechos a Recibir Efectivo o Equivalentes a Largo Plazo | 0.00 | 0.00 | Títulos y Valores de la Deuda Pública Externa a Largo Plazo | 0.00 | 0.00 |
| | 0.00 | 0.00 | Prestamos de la Deuda Pública Interna por Pagar a Largo Plazo | 0.00 | 0.00 |
| Bienes Inmuebles, Infraestructura y Construcciones en Proceso | 36,668,682,280.46 | 36,021,999,274.65 | Arrendamiento Financiero por Pagar a Largo Plazo | 1,548,446,184.06 | 1,548,615,221.75 |
| Terrenos | 3,657,057.97 | 3,408,641.00 | Creditos Diferidos a Largo Plazo | 0.00 | 0.00 |
| Viviendas | 0.00 | 0.00 | Intereses Cobrados por Adelantado a Largo Plazo | 0.00 | 0.00 |
| Edificios no Habitacionales | 297,377,897.00 | 255,595,274.00 | Otros Pasivos Diferidos a Largo Plazo | 1,548,446,184.06 | 1,548,615,221.75 |
| Infraestructura | 0.00 | 0.00 | Fondos y Bienes de Terceros en Garantía y/o Administración a Largo Plazo | 210,680,230.65 | 210,714,843.91 |
| Construcciones en Proceso en Bienes de Dominio Público | 31,482,310,774.73 | 30,873,343,243.55 | Fondos en Garantía a Largo Plazo | 0.00 | 0.00 |
| Construcciones en Proceso en Bienes Propios | 4,905,218,510.75 | 4,889,652,116.10 | Fondos en Administración a Largo Plazo | 210,680,230.65 | 210,714,843.91 |
| Otros Bienes Inmuebles | 0.00 | 0.00 | Fondos Contingentes a Largo Plazo | 0.00 | 0.00 |
| | 0.00 | 0.00 | Fondos de Fiduciarios, Mandatos y Contratos Análogos a Largo Plazo | 0.00 | 0.00 |
| Bienes Muebles | 205,256,888.18 | 320,953,807.71 | Largo Plazo | 0.00 | 0.00 |
| Mobiliario y Equipo de Administración | 39,630,206.82 | 40,177,786.09 | Valores y Bienes en Garantía a Largo Plazo | 0.00 | 0.00 |
| Mobiliario y Equipo Educativo y Recreativo | 1,700,915.61 | 1,701,665.70 | Provisiones a Largo Plazo | 511,120.68 | 511,120.68 |
| Equipo e Instrumental Médico y de Laboratorio | 107,546,823.08 | 107,546,823.08 | Provision para Demandas y Juicios a Largo Plazo | 0.00 | 0.00 |
| Vehículos y Equipo de Transporte | 18,122,164.58 | 17,619,871.05 | Provision para Pensiones a Largo Plazo | 511,120.68 | 511,120.68 |
| Equipo de Defensa y Seguridad | 0.00 | 0.00 | Provision para Contingencias a Largo Plazo | 0.00 | 0.00 |
| Maquinaria, Otros Equipos y Herramientas | 39,096,560.07 | 155,908,759.80 | Otras Provisiones a Largo Plazo | 0.00 | 0.00 |
| Colecciones, Obras de Arte y Objetos Valiosos | 0.00 | 0.00 | Total de Pasivos No Circulantes | 3,461,534,706.42 | 3,461,578,337.37 |
| Activos Biológicos | 0.00 | 0.00 | | 0.00 | 0.00 |
| Activos Intangibles | 1,171,123.15 | 1,171,123.15 | Total del Pasivo | 3,759,214,187.93 | 3,870,922,842.43 |
| Software | 920,624.15 | 920,624.15 | | 0.00 | 0.00 |
| Patentes, Marcas y Derechos | 0.00 | 0.00 | | 0.00 | 0.00 |
| Concesiones y Franquicias | 0.00 | 0.00 | | 0.00 | 0.00 |
| Licencias | 250,299.00 | 250,299.00 | | 0.00 | 0.00 |
| Otros Activos Intangibles | 0.00 | 0.00 | | 0.00 | 0.00 |



| Concepto | 2022 | 2021 | Concepto | 2022 | 2021 |
|---|--------------------------|--------------------------|--|--------------------------|--------------------------|
| Depreciación, Deterioro y Amortización Acumulada de Bienes | 0.00 | 0.00 | HACIENDA PÚBLICA / PATRIMONIO | | |
| Depreciación Acumulada de Bienes Inmuebles | 0.00 | 0.00 | Hacienda Pública/Patrimonio Contribuido | 3,041,545.82 | 3,130,286.89 |
| Depreciación Acumulada de Infraestructura | 0.00 | 0.00 | Aportaciones | 0.00 | 0.00 |
| Depreciación Acumulada de Bienes Muebles | 0.00 | 0.00 | Donaciones de Capital | 3,130,286.89 | 3,130,286.89 |
| Deterioro Acumulado de Bienes | 0.00 | 0.00 | Donaciones de Capital | 3,130,286.89 | 3,130,286.89 |
| Amortización Acumulada de Activos Intangibles | 0.00 | 0.00 | | | |
| Activos Diferidos | 2,888,172,350.21 | 2,888,112,359.21 | Actualización de la Hacienda Pública/Patrimonio | (88,651.37) | 0.00 |
| Estudios, Formulación y Evaluación de Proyectos | | | Actualización de la Hacienda Pública/Patrimonio | (88,651.37) | 0.00 |
| Derechos sobre Bienes en Régimen de Arrendamiento | 189,238,764.62 | 189,238,764.62 | Hacienda Pública/Patrimonio Generado | 37,728,223,645.71 | 36,345,143,814.30 |
| Financiero | 0.00 | 0.00 | Resultados del Ejercicio (Ahorro/Desahorro) | 1,375,500,888.71 | 1,491,875,282.00 |
| Gastos Pagados por Adelantado a Largo Plazo | 0.00 | 0.00 | Resultados del Ejercicio (Ahorro/Desahorro) | 1,375,500,888.71 | 1,491,875,282.00 |
| Anillos a Largo Plazo | 1,355,776,250.05 | 1,355,776,250.05 | Resultados de Ejercicios Anteriores | 38,132,775,647.37 | 34,646,351,702.64 |
| Beneficios al Retiro de Empleados Pagados por Adelantado | 0.00 | 0.00 | Resultados de Ejercicios Anteriores | 38,132,775,647.37 | 34,646,351,702.64 |
| Otros Activos Diferidos | 1,363,097,844.54 | 1,363,097,844.54 | Revolutos | 225,653,246.48 | 210,822,268.51 |
| Estimación por Pérdida o Deterioro de Activos no Circulantes | 0.00 | 0.00 | Revoluto de Bienes Inmuebles | 219,966,290.82 | 207,935,715.95 |
| Estimaciones por Pérdida de Cuentas Incobrables de Documentos por Cobrar a Largo Plazo | 0.00 | 0.00 | Revoluto de Bienes Muebles | 2,787,646.11 | 2,737,869.11 |
| Estimaciones por Pérdida de Cuentas Incobrables de Deudores Diversos por Cobrar a Largo Plazo | 0.00 | 0.00 | Otros Revolutos | (50,442.55) | (50,442.55) |
| Estimaciones por Pérdida de Cuentas Incobrables de Ingresos por Cobrar a Largo Plazo | 0.00 | 0.00 | Reservas | 0.00 | 0.00 |
| Estimaciones por Pérdida de Cuentas Incobrables de Préstamos Otorgados a Largo Plazo | 0.00 | 0.00 | Reserva de Patrimonio | 0.00 | 0.00 |
| Estimaciones por Pérdida de Otras Cuentas Incobrables a Largo Plazo | 0.00 | 0.00 | Reservas Territoriales | 0.00 | 0.00 |
| Otros Activos no Circulantes | 29,763,356.50 | 29,763,356.50 | Reservas por Contingencias | 0.00 | 0.00 |
| Bienes en Concesión | 0.00 | 0.00 | Rectificaciones de Resultados de Ejercicios Anteriores | (2,705,436.85) | (2,705,436.85) |
| Bienes en Arrendamiento Financiero | 28,763,356.50 | 28,763,356.50 | Cambios en Políticas Contables | 0.00 | 0.00 |
| Bienes en Comodato | 0.00 | 0.00 | Cambios por Errores Contables | (2,705,436.85) | (2,705,436.85) |
| Total de Activos No Circulantes | 39,941,159,436.55 | 39,380,281,806.30 | Exceso o Insuficiencia en la Actualización de la Hacienda Pública/Patrimonio | 0.00 | 0.00 |
| | | | Resultado por Posición Monetaria | 0.00 | 0.00 |
| | | | Resultado por Tenencia de Activos no Monetarios | 0.00 | 0.00 |
| | | | Resultado por Tenencia de Activos No Monetarios | 0.00 | 0.00 |
| Total del Activo | 41,487,479,479.26 | 40,319,196,153.72 | Total Hacienda Pública/Patrimonio | 37,728,223,645.73 | 36,346,274,111.29 |
| | | | Total del Pasivo y Hacienda Pública/Patrimonio | 41,487,479,479.26 | 40,319,196,153.72 |

Lic. Octavio Gutiérrez Suárez

Coordinador de Administración y Finanzas

L.P. Javier Walter Ayendaño Córdoba

Director de Presupuesto y Contabilidad

"Bajo protesta de decir verdad declaramos que los Estados Financieros y sus notas, son razonablemente correctos y son responsabilidad del emisor".



GOBIERNO CONSTITUCIONAL DEL ESTADO DE CHIAPAS
SECRETARÍA DE OBRAS PÚBLICAS

SISTEMA CONTABLE 2022
ESTADO DE SITUACION FINANCIERA
AL 31 DE OCTUBRE DEL 2022

(Cifras en Pesos)

Página 1 de 1
Fecha: 07/11/2022

| Concepto | 2022 | 2021 | Concepto | 2022 | 2021 |
|---|--------------------------|--------------------------|---|--------------------------|--------------------------|
| ACTIVO | | | PASIVO | | |
| Activo Circulante | | | Activo Circulante | | |
| Efectivo y Equivalentes | 1,282,027,872.91 | 938,779,130.90 | Cuentas por Pagar a Corto Plazo | 9,686,954.73 | 486,600,741.80 |
| Derechos a Recibir Efectivo o Equivalentes | 0.00 | 125,113.52 | Documentos por Pagar a Corto Plazo | 0.00 | 0.00 |
| Derechos a Recibir Bienes o Servicios | 304,282,189.60 | 0.00 | Porción a Corto Plazo de la Deuda Pública a Largo Plazo | 0.00 | 0.00 |
| Inventarios | 0.00 | 0.00 | Títulos y Valores a Corto Plazo | 0.00 | 0.00 |
| Anticipos | 0.00 | 0.00 | Préstamos Diferidos a Corto Plazo | 0.00 | 0.00 |
| Estimación por Pérdida o Deterioro de Activos Circulantes | 0.00 | 0.00 | Fondos y Bienes de Terceros en Garantía y/o Administración a Corto Plazo | 25,507.01 | 31,136.55 |
| Otros Activos Circulantes | 0.00 | 0.00 | Provisiones a Corto Plazo | 2,711,806.61 | 2,711,806.61 |
| Total de Activos Circulantes | 1,586,309,062.71 | 938,904,244.42 | Otros Pasivos a Corto Plazo | 254,433,213.16 | 0.00 |
| Activo No Circulante | | | Total de Pasivos Circulantes | 276,859,481.51 | 489,343,685.06 |
| Inversiones Financieras a Largo Plazo | 0.00 | 0.00 | Activo No Circulante | | |
| Derechos a Recibir Efectivo o Equivalentes a Largo Plazo | 118,293,676.08 | 118,291,888.08 | Cuentas por Pagar a Largo Plazo | 0.00 | 0.00 |
| Bienes Inmuebles, Infraestructura y Construcciones en Proceso | 36,658,262,246.45 | 36,021,969,274.65 | Documentos por Pagar a Largo Plazo | 1,721,737,171.03 | 1,721,737,171.03 |
| Bienes Muebles | 205,268,686.16 | 320,853,907.71 | Deuda Pública a Largo Plazo | 0.00 | 0.00 |
| Activos Intangibles | 1,171,131.15 | 1,171,123.15 | Préstamos Diferidos a Largo Plazo | 1,548,448,184.06 | 1,548,615,221.75 |
| Depreciación, Deterioro y Amortización Acumulada de Bienes | 0.00 | 0.00 | Fondos y Bienes de Terceros en Garantía y/o Administración a Largo Plazo | 210,660,200.65 | 210,714,843.91 |
| Activos Diferidos | 2,888,112,453.21 | 2,888,112,359.21 | Provisiones a Largo Plazo | 511,120.68 | 511,120.68 |
| Estimación por Pérdida o Deterioro de Activos no Circulantes | 0.00 | 0.00 | Total de Pasivos No Circulantes | 3,481,354,706.42 | 3,481,676,357.37 |
| Otros Activos no Circulantes | 29,793,356.50 | 29,793,356.50 | Total del Pasivo | 3,758,214,187.93 | 3,970,020,042.43 |
| Total de Activos No Circulantes | 39,991,158,436.55 | 39,380,281,909.30 | HACIENDA PÚBLICA / PATRIMONIO | | |
| Total del Activo | 41,487,479,479.26 | 40,319,196,153.72 | Hacienda Pública/Patrimonio Contribuido | | |
| | | | Aportaciones | 3,041,646.62 | 3,130,296.69 |
| | | | Donaciones de Capital | 0.00 | 0.00 |
| | | | Actualización de la Hacienda Pública/Patrimonio | (86,951.37) | 0.00 |
| | | | Hacienda Pública/Patrimonio Generado | | |
| | | | Resultados del Ejercicio (Ahorro/Desahorro) | 37,729,223,645.71 | 36,345,143,914.30 |
| | | | Resultados de Ejercicios Anteriores | 1,373,500,088.71 | 1,491,675,282.00 |
| | | | Revalúes | 36,132,775,647.37 | 34,645,351,702.64 |
| | | | Reservas | 222,653,346.48 | 210,622,366.51 |
| | | | Rectificaciones de Resultados de Ejercicios Anteriores | 0.00 | 0.00 |
| | | | | (2,705,436.65) | (2,705,436.65) |
| | | | Exceso o Insuficiencia en la Actualización de la Hacienda Pública/Patrimonio | 0.00 | 0.00 |
| | | | Resultado por Posición Monetaria | 0.00 | 0.00 |
| | | | Resultado por Tenencia de Activos no Monetarios | 0.00 | 0.00 |
| | | | Total Hacienda Pública/Patrimonio | 37,729,285,281.33 | 36,348,274,111.29 |
| | | | Total del Pasivo y Hacienda Pública/Patrimonio | 41,487,479,479.26 | 40,319,196,153.72 |

Lic. Octavio Gutiérrez Suárez
Coordinador de Administración y Finanzas

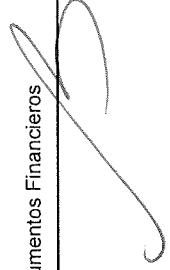
L.C.P. Javier Walter Avendaño Córdoba
Directr de Presupuesto y Contabilidad

"Bajo protesta de decir verdad declaramos que los Estados Financieros y sus notas, son razonablemente correctos y son responsabilidad del emisor".

SISTEMA CONTABLE 2022
ESTADO DE ACTIVIDADES
DEL 1o. DE ENERO AL 31 DE OCTUBRE DE 2022
(Cifras en Pesos)

Fecha:

| Concepto | 2022 | 2021 |
|--|-------------------------|-------------------------|
| INGRESOS Y OTROS BENEFICIOS | | |
| Ingresos de Gestión | 0.00 | 0.00 |
| Impuestos | 0.00 | 0.00 |
| Impuestos Sobre los Ingresos | 0.00 | 0.00 |
| Impuestos Sobre el Patrimonio | 0.00 | 0.00 |
| Impuestos Sobre la Producción, el Consumo y las Transacciones | 0.00 | 0.00 |
| Impuestos al Comercio Exterior | 0.00 | 0.00 |
| Impuestos Sobre Nóminas y Asimilables | 0.00 | 0.00 |
| Impuestos Ecológicos | 0.00 | 0.00 |
| Accesorios de Impuestos | 0.00 | 0.00 |
| Impuestos no Comprendidos en la Ley de Ingresos Vigente, Causados en Ejercicios Fiscales Anteriores Pendientes de Liquidación o Pago | 0.00 | 0.00 |
| Otros Impuestos | 0.00 | 0.00 |
| Cuotas y Aportaciones de Seguridad Social | 0.00 | 0.00 |
| Contribuciones de Mejoras | 0.00 | 0.00 |
| Derechos | 0.00 | 0.00 |
| Productos | 0.00 | 0.00 |
| Aprovechamientos | 0.00 | 0.00 |
| Ingresos por Venta de Bienes y Prestación de Servicios | 0.00 | 0.00 |
| <i>Participaciones, Aportaciones, Convenios, Incentivos Derivados de la Colaboración Fiscal, Fondos Distintos de Aportaciones, Transferencias, Asignaciones, Subsidios y Subvenciones, y Pensiones y Jubilaciones.</i> | 1,675,214,668.20 | 1,728,735,828.44 |
| Participaciones, Aportaciones, Convenios, Incentivos, Derivados de la Colaboración Fiscal y Fondos Distintos de Aportaciones | 0.00 | 0.00 |
| Participaciones | 0.00 | 0.00 |
| Aportaciones | 0.00 | 0.00 |
| Convenios | 0.00 | 0.00 |
| Incentivos Derivados de la Colaboración Fiscal | 0.00 | 0.00 |
| Fondos Distintos de Aportaciones | 0.00 | 0.00 |
| <i>Transferencias, Asignaciones, Subsidios y Subvenciones, y Pensiones y Jubilaciones</i> | 1,675,214,668.20 | 1,728,735,828.44 |
| Transferencias y Asignaciones | 0.00 | 0.00 |
| Subsidios y Subvenciones | 0.00 | 0.00 |
| Pensiones y Jubilaciones | 0.00 | 0.00 |
| Transferencias del Fondo Mexicano del Petróleo para la Estabilización y el Desarrollo | 0.00 | 0.00 |
| <i>Otros Ingresos y Beneficios</i> | 8.68 | 127.42 |
| Ingresos Financieros | 0.00 | 0.00 |
| Intereses Ganados de Títulos, Valores y demás Instrumentos Financieros | 0.00 | 0.00 |





GOBIERNO CONSTITUCIONAL DEL ESTADO DE CHIAPAS
SECRETARÍA DE OBRAS PÚBLICAS

SISTEMA CONTABLE 2022
ESTADO DE ACTIVIDADES

DEL 1o. DE ENERO AL 31 DE OCTUBRE DE 2022
(Cifras en Pesos)

Página 2 de 3
07/11/2022

Fecha:

| Concepto | 2022 | 2021 |
|--|-------------------------|-------------------------|
| Otros Ingresos Financieros | 0.00 | 0.00 |
| Incremento por Variación de Inventarios | 0.00 | 0.00 |
| Disminución del Exceso de Estimaciones por Pérdida o Deterioro u | | |
| Obsolescencia | 0.00 | 0.00 |
| Disminución del Exceso de Provisiones | 0.00 | 0.00 |
| Otros Ingresos y Beneficios Varios | 8.68 | 127.42 |
| Total de Ingresos y Otros Beneficios | 1,675,214,676.88 | 1,728,735,955.86 |
| GASTOS Y OTRAS PÉRDIDAS | | |
| Gastos de Funcionamiento | 182,029,765.14 | 233,296,113.47 |
| Servicios Personales | 116,116,162.68 | 160,956,588.62 |
| Materiales y Suministros | 8,619,975.28 | 9,345,149.14 |
| Servicios Generales | 57,293,627.18 | 62,994,375.71 |
| Transferencias, Asignaciones, Subsidios y Otras Ayudas | 223,194.66 | 2,752,490.24 |
| Transferencias Internas y Asignaciones al Sector Público | 0.00 | 0.00 |
| Transferencias al Resto del Sector Público | 0.00 | 0.00 |
| Subsidios y Subvenciones | 223,194.66 | 2,752,490.24 |
| Ayudas Sociales | 0.00 | 0.00 |
| Pensiones y Jubilaciones | 0.00 | 0.00 |
| Transferencias a Fideicomisos, Mandatos y Contratos Análogos | 0.00 | 0.00 |
| Transferencias a la Seguridad Social | 0.00 | 0.00 |
| Donativos | 0.00 | 0.00 |
| Transferencias al Exterior | 0.00 | 0.00 |
| Participaciones y Aportaciones | 0.00 | 0.00 |
| Participaciones | 0.00 | 0.00 |
| Aportaciones | 0.00 | 0.00 |
| Convenios | 0.00 | 0.00 |
| Intereses, Comisiones y Otros Gastos de la Deuda Pública | 0.00 | 0.00 |
| Otros Gastos y Pérdidas Extraordinarias | 119,461,628.37 | 812,070.15 |
| Estimaciones, Depreciaciones, Deterioros, Obsolescencia y Amortizaciones | 119,461,620.06 | 770,175.22 |
| Provisiones | 0.00 | 0.00 |
| Disminución de Inventarios | 0.00 | 0.00 |
| Aumento por Insuficiencia de Estimaciones por Pérdida o Deterioro u | | |
| Obsolescencia | 0.00 | 0.00 |
| Aumento por Insuficiencia de Provisiones | 0.00 | 0.00 |
| Otros Gastos | 8.31 | 41,894.93 |
| Inversión Pública | 0.00 | 0.00 |
| Inversión Pública no Capitalizable | 0.00 | 0.00 |



Gobierno Constitucional del Estado de Chiapas
Secretaría de Obras Públicas

Sistema Contable 2022
Estado de Actividades
Del 1o. de Enero al 31 de Octubre de 2022
(Cifras en Pesos)

Página 3 de 3
07/11/2022

Fecha:

| Concepto | 2022 | 2021 |
|---|------------------|------------------|
| Total de Gastos y Otras Pérdidas | 301,714,588.17 | 236,860,673.86 |
| Resultados del Ejercicio (Ahorro/Desahorro) | 1,373,500,088.71 | 1,491,875,282.00 |

Lic. Octavio Gutiérrez Suárez
Coordinador de Administración y Finanzas


L.C.P. Javier Walter Avedaño Córdoba
Director de Presupuesto y Contabilidad

"Bajo protesta de decir verdad declaramos que los Estados Financieros y sus notas, son razonablemente correctos y son responsabilidad del emisor".



| Concepto | 2022 | 2021 |
|---|-------------------------|-------------------------|
| INGRESOS Y OTROS BENEFICIOS | | |
| <i>Ingresos de la Gestión</i> | | |
| Impuestos | 0.00 | 0.00 |
| Cuotas y Aportaciones de Seguridad Social | 0.00 | 0.00 |
| Contribuciones de Mejoras | 0.00 | 0.00 |
| Derechos | 0.00 | 0.00 |
| Productos | 0.00 | 0.00 |
| Aprovechamientos | 0.00 | 0.00 |
| Ingresos por Venta de Bienes y Prestación de Servicios | 0.00 | 0.00 |
| Participaciones, Aportaciones, Convenios, Incentivos Derivados de la Colaboración Fiscal, Fondos Distintos de Aportaciones, Transferencias, Asignaciones, Subsidios y Subvenciones, y Pensiones y Jubilaciones | 1,675,214,688.20 | 1,728,735,928.44 |
| Participaciones, Aportaciones, Convenios, Incentivos Derivados de la Colaboración Fiscal, y Fondos Distintos de Aportaciones | 0.00 | 0.00 |
| Transferencias, Asignaciones, Subsidios y Subvenciones, y Pensiones y Jubilaciones | 1,675,214,688.20 | 1,728,735,928.44 |
| Otros Ingresos y Beneficios | 8.68 | 127.42 |
| Ingresos Financieros | 0.00 | 0.00 |
| Incremento por Variación de Inventarios | 0.00 | 0.00 |
| Disminución del Exceso de Estimaciones por Pérdida o Deterioro, u Obsolescencia | 0.00 | 0.00 |
| Disminución del Exceso de Provisiones | 0.00 | 0.00 |
| Otros Ingresos y Beneficios Varios | 8.68 | 127.42 |
| Total de Ingresos y Otros Beneficios | 1,675,214,676.88 | 1,728,735,955.86 |
| GASTOS Y OTRAS PÉRDIDAS | | |
| Gastos de Funcionamiento | 182,028,765.14 | 233,286,113.47 |
| Servicios Personales | 116,116,162.66 | 160,956,588.62 |
| Materiales y Suministros | 8,619,975.28 | 9,345,149.14 |
| Servicios Generales | 57,293,627.18 | 62,984,375.71 |
| Transferencias, Asignaciones, Subsidios y Otras Ayudas | 223,194.66 | 2,752,490.24 |
| Transferencias Internas y Asignaciones al Sector Público | 0.00 | 0.00 |
| Transferencias al Resto del Sector Público | 0.00 | 0.00 |
| Subsidios y Subvenciones | 223,194.66 | 2,752,490.24 |
| Ayudas Sociales | 0.00 | 0.00 |
| Pensiones y Jubilaciones | 0.00 | 0.00 |
| Transferencias a Fideicomisos, Mandatos y Contratos Análogos | 0.00 | 0.00 |
| Transferencias a la Seguridad Social | 0.00 | 0.00 |
| Donativos | 0.00 | 0.00 |
| Transferencias al Exterior | 0.00 | 0.00 |
| Participaciones y Aportaciones | 0.00 | 0.00 |
| Participaciones | 0.00 | 0.00 |
| Aportaciones | 0.00 | 0.00 |
| Convenios | 0.00 | 0.00 |
| Intereses, Comisiones y Otros Gastos de la Deuda Pública | 0.00 | 0.00 |
| Intereses de la Deuda Pública | 0.00 | 0.00 |
| Comisiones de la Deuda Pública | 0.00 | 0.00 |
| Gastos de la Deuda Pública | 0.00 | 0.00 |
| Costo por Coberturas | 0.00 | 0.00 |
| Apoyos Financieros | 0.00 | 0.00 |
| Otros Gastos y Pérdidas Extraordinarias | 119,461,628.37 | 812,070.15 |
| Estimaciones, Depreciaciones, Deterioros, Obsolescencia y Amortizaciones | 119,461,628.06 | 770,175.22 |
| Provisiones | 0.00 | 0.00 |
| Disminución de Inventarios | 0.00 | 0.00 |
| Aumento por Insuficiencia de Estimaciones por Pérdida o Deterioro, u Obsolescencia | 0.00 | 0.00 |
| Aumento por Insuficiencia de Provisiones | 0.00 | 0.00 |
| Otros Gastos | 8.31 | 41,894.93 |
| Inversión Pública | 0.00 | 0.00 |
| Inversión Pública no Capitalizable | 0.00 | 0.00 |
| Total de Gastos y Otras Pérdidas | 301,714,588.17 | 236,850,673.86 |
| Resultados del Ejercicio (Ahorro/Desahorro) | 1,373,500,088.71 | 1,491,875,282.00 |

Lic. Octavio Gutiérrez Suárez

Coordinador de Administración y Finanzas

C.P. Javier Walter Avendaño Córdova

Director de Presupuesto y Contabilidad

"Bajo protesta de decir verdad declaramos que los Estados Financieros y sus notas, son razonablemente correctos y son responsabilidad del emisor".



GOBIERNO CONSTITUCIONAL DEL ESTADO DE CHIAPAS
SECRETARÍA DE OBRAS PÚBLICAS

SISTEMA CONTABLE 2022
ESTADO DE VARIACIÓN EN LA HACIENDA PÚBLICA
DEL 01 DE ENERO AL 31 DE OCTUBRE DE 2022
(Cifras en Pesos)

Página 1 de 1
Fecha: 07/11/2022

| Concepto | Hacienda Pública / Patrimonio Contribuido | Hacienda Pública / Patrimonio Generado de Ejercicios Anteriores | Hacienda Pública / Patrimonio Generado del Ejercicio | Exceso o Insuficiencia en la Actualización de la Hacienda Pública/ Patrimonio | Total |
|---|---|---|--|---|-------------------|
| Hacienda Pública / Patrimonio Contribuido Neto de 2021 | 3,130,296.99 | | | | 3,130,296.99 |
| Aportaciones | 0.00 | | | | 0.00 |
| Donaciones de Capital | 3,130,296.99 | | | | 3,130,296.99 |
| Actualización de la Hacienda Pública/ Patrimonio | 0.00 | | | | 0.00 |
| Hacienda Pública / Patrimonio Generado Neto de 2021 | | 34,853,268,532.30 | 1,491,875,282.00 | | 36,345,143,814.30 |
| Resultados del Ejercicio (Ahorro/Desahorro) | | 34,645,351,702.64 | 1,491,875,282.00 | | 1,491,875,282.00 |
| Resultados de Ejercicios Anteriores | | 210,622,266.51 | | | 34,645,351,702.64 |
| Revalúos | | 0.00 | | | 210,622,266.51 |
| Reservas | | (2,705,436.85) | | | 0.00 |
| Rectificaciones de Resultados de Ejercicios Anteriores | | | | | (2,705,436.85) |
| Exceso o Insuficiencia en la Actualización de la Hacienda Pública / Patrimonio Neto de 2021 | | | | 0.00 | 0.00 |
| Resultado por Posición Monetaria | | | | 0.00 | 0.00 |
| Resultado por Tenencia de Activos no Monetarios | | | | 0.00 | 0.00 |
| Hacienda Pública / Patrimonio Neto Final de 2021 | 3,130,296.99 | 34,853,268,532.30 | 1,491,875,282.00 | 0.00 | 36,348,274,111.29 |
| Cambios en la Hacienda Pública / Patrimonio Contribuido Neto de 2022 | (88,651.37) | | | | (88,651.37) |
| Aportaciones | 0.00 | | | | 0.00 |
| Donaciones de Capital | 0.00 | | | | 0.00 |
| Actualización de la Hacienda Pública/ Patrimonio | (88,651.37) | | | | (88,651.37) |
| Variaciones de la Hacienda Pública / Patrimonio Generado Neto de 2022 | | 1,487,423,944.73 | (106,344,113.32) | | 1,381,079,831.41 |
| Resultados del Ejercicio (Ahorro/Desahorro) | | 1,373,500,088.71 | (106,344,113.32) | | 1,373,500,088.71 |
| Resultados de Ejercicios Anteriores | | 1,487,423,944.73 | (1,491,875,282.00) | | (4,451,337.27) |
| Revalúos | | | 12,031,079.97 | | 12,031,079.97 |
| Reservas | | | 0.00 | | 0.00 |
| Rectificaciones de Resultados de Ejercicios Anteriores | | | 0.00 | | 0.00 |
| Cambios en el Exceso o Insuficiencia en la Actualización de la Hacienda Pública / Patrimonio Neto de 2022 | | | | 0.00 | 0.00 |
| Resultado por Posición Monetaria | | | | 0.00 | 0.00 |
| Resultado por Tenencia de Activos no Monetarios | | | | 0.00 | 0.00 |
| Hacienda Pública / Patrimonio Neto Final de 2022 | 3,041,645.62 | 36,340,692,477.03 | 1,365,531,168.68 | 0.00 | 37,729,265,291.33 |

Lic. Octavio Gutiérrez Suárez

Coordinador de Administración y Finanzas

L.S.P. Javier Walter Avendaño Córdoba

Director de Presupuesto y Contabilidad

"Bajo protesta de decir verdad declaramos que los Estados Financieros y sus notas, son razonablemente correctos y son responsabilidad del emisor".



Gobierno Constitucional del Estado de Chiapas

Secretaría de Obras Públicas

Sistema Contable 2022

Estado Analítico del Activo

Del 01 de Enero al 31 de Octubre del 2022

(Cifras en Pesos)

| No. Cta. | Concepto | Saldo Inicial | Cargos del Periodo | Abonos del Periodo | Saldo Final | Variación del Periodo |
|----------|--|-------------------|--------------------|--------------------|-------------------|-----------------------|
| 1 | ACTIVO | 40,319,196,153.72 | 6,079,431,162.82 | 4,911,147,837.28 | 41,487,479,479.26 | 1,168,283,325.54 |
| 11 | ACTIVO CIRCULANTE | 938,904,244.42 | 4,727,186,276.58 | 4,079,770,478.29 | 1,586,320,042.71 | 647,415,798.29 |
| 111 | Efectivo y Equivalentes | 938,779,130.90 | 4,192,226,210.83 | 3,848,977,468.92 | 1,282,027,872.81 | 343,248,741.91 |
| 1111 | Efectivo | 0.00 | 0.00 | 0.00 | 0.00 | 0.00 |
| 1112 | Bancos/Tesorería | 0.00 | 0.00 | 0.00 | 0.00 | 0.00 |
| 1113 | Bancos/Dependencias y Otros | 490,356,931.67 | 2,179,783,247.91 | 1,966,659,976.24 | 703,480,203.34 | 213,123,271.67 |
| 1114 | Inversiones Temporales (Hasta 3 meses) | 0.00 | 0.00 | 0.00 | 0.00 | 0.00 |
| 1115 | Fondos con Afectación Específica | 448,422,199.23 | 2,012,442,962.92 | 1,882,317,492.68 | 578,547,669.47 | 130,125,470.24 |
| 1116 | Depósitos de Fondos de Terceros en Garantía y/o Administración | 0.00 | 0.00 | 0.00 | 0.00 | 0.00 |
| 1119 | Otros Efectivos y Equivalentes | 0.00 | 0.00 | 0.00 | 0.00 | 0.00 |
| 112 | Derechos a Recibir Efectivo o Equivalentes | 125,113.52 | 164,249.53 | 289,363.05 | 0.00 | (125,113.52) |
| 1121 | Inversiones Financieras de Corto Plazo | 0.00 | 0.00 | 0.00 | 0.00 | 0.00 |
| 1122 | Cuentas por Cobrar a Corto Plazo | 125,113.52 | 0.00 | 125,113.52 | 0.00 | (125,113.52) |
| 1123 | Deudores Diversos por Cobrar a Corto Plazo | 0.00 | 164,249.53 | 164,249.53 | 0.00 | 0.00 |
| 1124 | Ingresos por Recuperar a Corto Plazo | 0.00 | 0.00 | 0.00 | 0.00 | 0.00 |
| 1125 | Deudores por Anticipos de la Tesorería a Corto Plazo | 0.00 | 0.00 | 0.00 | 0.00 | 0.00 |
| 1126 | Préstamos Otorgados a Corto Plazo | 0.00 | 0.00 | 0.00 | 0.00 | 0.00 |
| 1129 | Otros Derechos a Recibir Efectivo o Equivalentes a Corto Plazo | 0.00 | 0.00 | 0.00 | 0.00 | 0.00 |
| 113 | Derechos a Recibir Bienes o Servicios | 0.00 | 534,795,816.22 | 230,503,646.32 | 304,292,169.90 | 304,292,169.90 |
| 1131 | Anticipo a Proveedores por Adquisición de Bienes y Prestación de Servicios a Corto Plazo | 0.00 | 0.00 | 0.00 | 0.00 | 0.00 |
| 1132 | Anticipo a Proveedores por Adquisición de Bienes Inmuebles y Muebles a Corto Plazo | 0.00 | 0.00 | 0.00 | 0.00 | 0.00 |
| 1133 | Anticipo a Proveedores por Adquisición de Bienes Intangibles a Corto Plazo | 0.00 | 0.00 | 0.00 | 0.00 | 0.00 |
| 1134 | Anticipo a Contratistas por Obras Públicas a Corto Plazo | 0.00 | 0.00 | 0.00 | 0.00 | 0.00 |
| 1139 | Otros Derechos a Recibir Bienes o Servicios a Corto Plazo | 0.00 | 534,795,816.22 | 230,503,646.32 | 304,292,169.90 | 304,292,169.90 |
| 114 | Inventarios | 0.00 | 0.00 | 0.00 | 0.00 | 0.00 |
| 1141 | Inventario de Mercancías para Venta | 0.00 | 0.00 | 0.00 | 0.00 | 0.00 |
| 1142 | Inventario de Mercancías Terminadas | 0.00 | 0.00 | 0.00 | 0.00 | 0.00 |
| 1143 | Inventario de Mercancías en Proceso de Elaboración | 0.00 | 0.00 | 0.00 | 0.00 | 0.00 |
| 1144 | Inventario de Materias Primas, Materiales y Suministros para Producción | 0.00 | 0.00 | 0.00 | 0.00 | 0.00 |
| 1145 | Bienes en Tránsito | 0.00 | 0.00 | 0.00 | 0.00 | 0.00 |
| 115 | Almacenes | 0.00 | 0.00 | 0.00 | 0.00 | 0.00 |
| 1151 | Almacén de Materiales y Suministros de Consumo | 0.00 | 0.00 | 0.00 | 0.00 | 0.00 |
| 116 | Estimación por Pérdida o Deterioro de Activos Circulantes | 0.00 | 0.00 | 0.00 | 0.00 | 0.00 |
| 1161 | Estimaciones para Cuentas Incobrables por Derechos a Recibir Efectivo o Equivalentes | 0.00 | 0.00 | 0.00 | 0.00 | 0.00 |

SECRETARÍA DE OBRAS PÚBLICAS
 SISTEMA CONTABLE 2022
 ESTADO ANALITICO DEL ACTIVO
 DEL 01 DE ENERO AL 31 DE OCTUBRE DEL 2022
 (Cifras en Pesos)

| No. Cta. | Concepto | Saldo Inicial | Cargos del Periodo | Abonos del Periodo | Saldo Final | Variación del Periodo |
|----------|--|-------------------|--------------------|--------------------|-------------------|-----------------------|
| 1162 | Estimación por Deterioro de Inventarios | 0.00 | 0.00 | 0.00 | 0.00 | 0.00 |
| 119 | Otros Activos Circulantes | 0.00 | 0.00 | 0.00 | 0.00 | 0.00 |
| 1191 | Valores en Garantía | 0.00 | 0.00 | 0.00 | 0.00 | 0.00 |
| 1192 | Bienes en Garantía (excluye depósitos de fondos) | 0.00 | 0.00 | 0.00 | 0.00 | 0.00 |
| 1193 | Bienes Derivados de Embargos, Decomisos, Aseguramientos y Dación en Pago | 0.00 | 0.00 | 0.00 | 0.00 | 0.00 |
| 1194 | Adquisición con Fondos de Terceros | 0.00 | 0.00 | 0.00 | 0.00 | 0.00 |
| 12 | ACTIVO NO CIRCULANTE | 39,380,291,909.30 | 1,352,244,886.24 | 831,377,358.99 | 39,901,159,436.55 | 520,867,527.25 |
| 121 | Inversiones Financieras a Largo Plazo | 0.00 | 0.00 | 0.00 | 0.00 | 0.00 |
| 1211 | Inversiones a Largo Plazo | 0.00 | 0.00 | 0.00 | 0.00 | 0.00 |
| 1212 | Títulos y Valores a Largo Plazo | 0.00 | 0.00 | 0.00 | 0.00 | 0.00 |
| 1213 | Fideicomisos, Mandatos y Contratos Análogos | 0.00 | 0.00 | 0.00 | 0.00 | 0.00 |
| 1214 | Participaciones y Aportaciones de Capital | 0.00 | 0.00 | 0.00 | 0.00 | 0.00 |
| 122 | Derechos a Recibir Efectivo o Equivalentes a Largo Plazo | 118,291,888.08 | 1,740.00 | 0.00 | 118,293,628.08 | 1,740.00 |
| 1221 | Documentos por Cobrar a Largo Plazo | 95,092,803.86 | 0.00 | 0.00 | 95,092,803.86 | 0.00 |
| 1222 | Deudores Diversos a Largo Plazo | 23,199,084.22 | 1,740.00 | 0.00 | 23,200,824.22 | 1,740.00 |
| 1223 | Ingresos por Recuperar a Largo Plazo | 0.00 | 0.00 | 0.00 | 0.00 | 0.00 |
| 1224 | Préstamos Otorgados a Largo Plazo | 0.00 | 0.00 | 0.00 | 0.00 | 0.00 |
| 1229 | Otros Derechos a Recibir Efectivo o Equivalentes a Largo Plazo | 0.00 | 0.00 | 0.00 | 0.00 | 0.00 |
| 123 | Bienes Inmuebles, Infraestructura y Construcciones en Proceso | 36,021,999,274.65 | 1,341,950,288.54 | 705,387,282.74 | 36,658,562,280.45 | 636,563,005.80 |
| 1231 | Terrenos | 3,408,641.00 | 248,416.97 | 0.00 | 3,657,057.97 | 248,416.97 |
| 1232 | Viviendas | 0.00 | 0.00 | 0.00 | 0.00 | 0.00 |
| 1233 | Edificios no Habitacionales | 255,595,274.00 | 11,782,663.00 | 0.00 | 267,377,937.00 | 11,782,663.00 |
| 1234 | Infraestructura | 0.00 | 0.00 | 0.00 | 0.00 | 0.00 |
| 1235 | Construcciones en Proceso en Bienes de Dominio Público | 30,873,343,243.55 | 1,303,743,871.83 | 694,776,340.65 | 31,482,310,774.73 | 608,967,531.18 |
| 1236 | Construcciones en Proceso en Bienes Propios | 4,889,652,116.10 | 26,175,336.74 | 10,610,942.09 | 4,905,216,510.75 | 15,564,394.65 |
| 1239 | Otros Bienes Inmuebles | 0.00 | 0.00 | 0.00 | 0.00 | 0.00 |
| 124 | Bienes Muebles | 320,953,907.71 | 4,250,922.73 | 119,948,141.28 | 205,256,689.16 | (115,697,218.55) |
| 1241 | Mobiliario y Equipo de Administración | 40,177,786.08 | 0.00 | 347,560.26 | 39,830,205.82 | (347,560.26) |
| 1242 | Mobiliario y Equipo Educativo y Recreativo | 1,701,668.70 | 1,694.51 | 2,447.60 | 1,700,915.61 | (753.09) |
| 1243 | Equipo e Instrumental Médico y de Laboratorio | 107,546,823.08 | 0.00 | 0.00 | 107,546,823.08 | 0.00 |
| 1244 | Vehículos y Equipo de Transporte | 17,618,871.05 | 4,150,900.00 | 3,647,606.47 | 18,122,164.58 | 503,293.53 |
| 1245 | Equipo de Defensa y Seguridad | 0.00 | 0.00 | 0.00 | 0.00 | 0.00 |
| 1246 | Maquinaria, Otros Equipos y Herramientas | 153,908,758.80 | 98,328.22 | 115,950,506.95 | 38,056,580.07 | (115,852,178.73) |
| 1247 | Colecciones, Obras de Arte y Objetos Valiosos | 0.00 | 0.00 | 0.00 | 0.00 | 0.00 |
| 1248 | Activos Biológicos | 0.00 | 0.00 | 0.00 | 0.00 | 0.00 |
| 125 | Activos Intangibles | 1,171,123.15 | 0.00 | 0.00 | 1,171,123.15 | 0.00 |
| 1251 | Software | 920,824.15 | 0.00 | 0.00 | 920,824.15 | 0.00 |
| 1252 | Patentes, Marcas y Derechos | 0.00 | 0.00 | 0.00 | 0.00 | 0.00 |
| 1253 | Concesiones y Franquicias | 0.00 | 0.00 | 0.00 | 0.00 | 0.00 |
| 1254 | Licencias | 250,299.00 | 0.00 | 0.00 | 250,299.00 | 0.00 |



GOBIERNO CONSTITUCIONAL DEL ESTADO DE CHIAPAS
SECRETARÍA DE OBRAS PÚBLICAS
SISTEMA CONTABLE 2022
ESTADO ANALITICO DEL ACTIVO
DEL 01 DE ENERO AL 31 DE OCTUBRE DEL 2022
(Cifras en Pesos)

Página 3 de 3
07/11/2022

Fecha:

| No. Cta. | Concepto | Saldo Inicial | Cargos del Periodo | Abonos del Periodo | Saldo Final | Variación del Periodo |
|----------|---|------------------|--------------------|--------------------|------------------|-----------------------|
| 1259 | Otros Activos Intangibles | 0.00 | 0.00 | 0.00 | 0.00 | 0.00 |
| 126 | Depreciación, Deterioro y Amortización Acumulada de Bienes | 0.00 | 0.00 | 0.00 | 0.00 | 0.00 |
| 1261 | Depreciación Acumulada de Bienes Inmuebles | 0.00 | 0.00 | 0.00 | 0.00 | 0.00 |
| 1262 | Depreciación Acumulada de Infraestructura | 0.00 | 0.00 | 0.00 | 0.00 | 0.00 |
| 1263 | Depreciación Acumulada de Bienes Muebles | 0.00 | 0.00 | 0.00 | 0.00 | 0.00 |
| 1264 | Deterioro Acumulado de Activos Biológicos | 0.00 | 0.00 | 0.00 | 0.00 | 0.00 |
| 1265 | Amortización Acumulada de Activos Intangibles | 0.00 | 0.00 | 0.00 | 0.00 | 0.00 |
| 127 | Activos Diferidos | 2,888,112,359.21 | 6,041,934.97 | 6,041,934.97 | 2,888,112,359.21 | 0.00 |
| 1271 | Estudios, Formulación y Evaluación de Proyectos | 169,238,164.62 | 0.00 | 0.00 | 169,238,164.62 | 0.00 |
| 1272 | Derechos sobre Bienes en Régimen de Arrendamiento Financiero | 0.00 | 0.00 | 0.00 | 0.00 | 0.00 |
| 1273 | Gastos Pagados por Adelantado a Largo Plazo | 0.00 | 0.00 | 0.00 | 0.00 | 0.00 |
| 1274 | Anticipos a Largo Plazo | 1,355,776,250.05 | 0.00 | 0.00 | 1,355,776,250.05 | 0.00 |
| 1275 | Beneficios al Retiro de Empleados Pagados por Adelantado | 0.00 | 0.00 | 0.00 | 0.00 | 0.00 |
| 1279 | Otros Activos Diferidos | 1,363,097,944.54 | 6,041,934.97 | 6,041,934.97 | 1,363,097,944.54 | 0.00 |
| 128 | Estimación por Pérdida o Deterioro de Activos no Circulantes | 0.00 | 0.00 | 0.00 | 0.00 | 0.00 |
| 1281 | Estimaciones por Pérdida de Cuentas Incobrables de Documentos por Cobrar a Largo Plazo | 0.00 | 0.00 | 0.00 | 0.00 | 0.00 |
| 1282 | Estimaciones por Pérdida de Cuentas Incobrables de Deudores Diversos por Cobrar a Largo Plazo | 0.00 | 0.00 | 0.00 | 0.00 | 0.00 |
| 1283 | Estimaciones por Pérdida de Cuentas Incobrables de Ingresos Por Cobrar a Largo Plazo | 0.00 | 0.00 | 0.00 | 0.00 | 0.00 |
| 1284 | Estimaciones por Pérdida de Otras Cuentas Incobrables a Largo Plazo | 0.00 | 0.00 | 0.00 | 0.00 | 0.00 |
| 1289 | Estimaciones por Pérdida de Otras Cuentas Incobrables a Largo Plazo | 0.00 | 0.00 | 0.00 | 0.00 | 0.00 |
| 129 | Otros Activos no Circulantes | 29,763,356.50 | 0.00 | 0.00 | 29,763,356.50 | 0.00 |
| 1291 | Bienes en Concesión | 0.00 | 0.00 | 0.00 | 0.00 | 0.00 |
| 1292 | Bienes en Arrendamiento Financiero | 0.00 | 0.00 | 0.00 | 0.00 | 0.00 |
| 1293 | Bienes en Comodato | 29,763,356.50 | 0.00 | 0.00 | 29,763,356.50 | 0.00 |

L. P. Javier Walter Avendaño Córdoba
Director de Presupuesto y Contabilidad

Lic. Octavio Gutiérrez Suárez
Coordinador de Administración y Finanzas

“Bajo protesta de decir verdad declaramos que los Estados Financieros y sus notas, son razonablemente correctos y son responsabilidad del emisor”.



**GOBIERNO CONSTITUCIONAL DEL ESTADO DE CHIAPAS
SECRETARÍA DE OBRAS PÚBLICAS**

**SISTEMA CONTABLE 2022
ESTADO ANALITICO DEL ACTIVO
DEL 01 DE ENERO AL 31 DE OCTUBRE DEL 2022**
(Cifras en Pesos)

Página 1 de 1
07/11/2022

Fecha:

| Concepto | Saldo Inicial | Cargos del Período | Abonos del Período | Saldo Final | Variación del Período |
|---|--------------------------|-------------------------|-------------------------|--------------------------|-------------------------|
| ACTIVO | 40,319,196,153.72 | 6,079,431,162.82 | 4,911,147,837.28 | 41,487,479,479.26 | 1,168,283,325.54 |
| ACTIVO CIRCULANTE | 938,904,244.42 | 4,727,186,276.58 | 4,079,770,478.29 | 1,586,320,042.71 | 647,415,798.29 |
| Efectivo y Equivalentes | 938,779,130.90 | 4,192,226,210.83 | 3,848,977,468.92 | 1,282,027,872.81 | 343,248,741.91 |
| Derechos a Recibir Efectivo o Equivalentes | 125,113.52 | 164,249.53 | 289,363.05 | 0.00 | (125,113.52) |
| Derechos a Recibir Bienes o Servicios | 0.00 | 534,795,816.22 | 230,503,646.32 | 304,292,169.90 | 304,292,169.90 |
| Inventarios | 0.00 | 0.00 | 0.00 | 0.00 | 0.00 |
| Almacenes | 0.00 | 0.00 | 0.00 | 0.00 | 0.00 |
| Estimación por Pérdida o Deterioro de Activos Circulantes | 0.00 | 0.00 | 0.00 | 0.00 | 0.00 |
| Otros Activos Circulantes | 0.00 | 0.00 | 0.00 | 0.00 | 0.00 |
| ACTIVO NO CIRCULANTE | 39,380,291,909.30 | 1,352,244,886.24 | 831,377,358.99 | 39,901,159,436.55 | 520,867,527.25 |
| Inversiones Financieras a Largo Plazo | 0.00 | 0.00 | 0.00 | 0.00 | 0.00 |
| Derechos a Recibir Efectivo o Equivalentes a Largo Plazo | 118,291,888.08 | 1,740.00 | 0.00 | 115,293,628.08 | 1,740.00 |
| Bienes Inmuebles, Infraestructura y Construcciones en Proceso | 36,021,999,274.65 | 1,341,950,288.54 | 705,357,282.74 | 36,658,562,280.45 | 636,563,005.80 |
| Bienes Muebles | 320,953,907.71 | 4,250,922.73 | 119,948,141.28 | 205,256,689.16 | (115,697,218.55) |
| Activos Intangibles | 1,171,123.15 | 0.00 | 0.00 | 1,171,123.15 | 0.00 |
| Depreciación, Deterioro y Amortización Acumulada de Bienes | 0.00 | 0.00 | 0.00 | 0.00 | 0.00 |
| Activos Diferidos | 2,888,112,359.21 | 6,041,834.57 | 6,041,934.57 | 2,888,112,359.21 | 0.00 |
| Estimación por Pérdida o Deterioro de Activos no Circulantes | 0.00 | 0.00 | 0.00 | 0.00 | 0.00 |
| Otros Activos no Circulantes | 29,763,356.60 | 0.00 | 0.00 | 29,763,356.60 | 0.00 |

Lic. Octavio Gutiérrez Suárez

Coordinador de Administración y Finanzas

L.C.P. Javier Walter Avendaño Córdoba

Director de Presupuesto y Contabilidad

“Bajo protesta de decir verdad declaramos que los Estados Financieros y sus notas, son razonablemente correctos y son responsabilidad del emisor”.

| Concepto | Origen | Aplicación |
|---|-------------------------|-------------------------|
| ACTIVO | 115,822,332.07 | 1,284,103,657.61 |
| Activo Circulante | 125,113.52 | 647,540,911.81 |
| Efectivo y Equivalentes | 0.00 | 343,248,741.91 |
| Derechos a Recibir Efectivo o Equivalentes | 125,113.52 | 0.00 |
| Derechos a Recibir Bienes o Servicios | 0.00 | 304,292,169.90 |
| Inventarios | 0.00 | 0.00 |
| Almacenes | 0.00 | 0.00 |
| Estimación por Pérdida o Deterioro de Activos Circulantes | 0.00 | 0.00 |
| Otros Activos Circulantes | 0.00 | 0.00 |
| Activo No Circulante | 115,697,218.55 | 636,564,745.80 |
| Inversiones Financieras a Largo Plazo | 0.00 | 0.00 |
| Derechos a Recibir Efectivo o Equivalentes a Largo Plazo | 0.00 | 1,740.00 |
| Bienes Inmuebles, Infraestructura y Construcciones en Proceso | 0.00 | 636,563,005.80 |
| Bienes Muebles | 115,697,218.55 | 0.00 |
| Activos Intangibles | 0.00 | 0.00 |
| Depreciación, Deterioro y Amortización Acumulada de Bienes | 0.00 | 0.00 |
| Activos Diferidos | 0.00 | 0.00 |
| Estimación por Pérdida o Deterioro de Activos no Circulantes | 0.00 | 0.00 |
| Otros Activos no Circulantes | 0.00 | 0.00 |
| PASIVO | 264,433,213.16 | 477,141,067.66 |
| Pasivo Circulante | 264,433,213.16 | 476,917,416.71 |
| Cuentas por Pagar a Corto Plazo | 0.00 | 476,911,787.17 |
| Documentos por Pagar a Corto Plazo | 0.00 | 0.00 |
| Porción a Corto Plazo de la Deuda Pública a Largo Plazo | 0.00 | 0.00 |
| Títulos y Valores a Corto Plazo | 0.00 | 0.00 |
| Pasivos Diferidos a Corto Plazo | 0.00 | 0.00 |
| Fondos y Bienes de Terceros en Garantía y/o Administración a Corto Plazo | 0.00 | 5,629.54 |
| Provisiones a Corto Plazo | 0.00 | 0.00 |
| Otros Pasivos a Corto Plazo | 264,433,213.16 | 0.00 |
| Pasivo No Circulante | 0.00 | 223,650.95 |
| Cuentas a Pagar a Largo Plazo | 0.00 | 0.00 |
| Documentos por Pagar a Largo Plazo | 0.00 | 0.00 |
| Deuda Pública a Largo Plazo | 0.00 | 0.00 |
| Pasivos Diferidos a Largo Plazo | 0.00 | 169,037.69 |
| Fondos y Bienes de Terceros en Garantía y/o Administración a Largo Plazo | 0.00 | 54,613.26 |
| Provisiones a Largo Plazo | 0.00 | 0.00 |
| Otros Pasivos a Largo Plazo | 0.00 | 0.00 |
| HACIENDA PÚBLICA/PATRIMONIO | 1,499,455,024.70 | 118,463,844.66 |
| Hacienda Pública/Patrimonio Contribuido | 0.00 | 88,651.37 |
| Aportaciones | 0.00 | 0.00 |
| Donaciones de Capital | 0.00 | 0.00 |
| Actualización de la Hacienda Pública/Patrimonio | 0.00 | 88,651.37 |
| Hacienda Pública/Patrimonio Generado | 1,499,455,024.70 | 118,375,193.29 |
| Resultados del Ejercicio (Ahorro/Desahorro) | 0.00 | 118,375,193.29 |
| Resultados de Ejercicios Anteriores | 1,487,423,944.73 | 0.00 |
| Revalúos | 12,031,079.97 | 0.00 |
| Reservas | 0.00 | 0.00 |
| Rectificaciones de Resultados de Ejercicios Anteriores | 0.00 | 0.00 |
| Exceso o Insuficiencia en la Actualización de la Hacienda Pública/Patrimonio | 0.00 | 0.00 |
| Resultado por Posición Monetaria | 0.00 | 0.00 |
| Resultado por Tenencia de Activos no Monetarios | 0.00 | 0.00 |

Lic. Octavio Gutiérrez Suárez

Coordinador de Administración y Finanzas

L. C. P. Javier Walter Avendaño Córdova

Director de Presupuesto y Contabilidad

"Bajo protesta de decir verdad declaramos que los Estados Financieros y sus notas, son razonablemente correctos y son responsabilidad del emisor".



GOBIERNO CONSTITUCIONAL DEL ESTADO DE CHIAPAS
SECRETARÍA DE OBRAS PÚBLICAS

SISTEMA CONTABLE 2022
ESTADO DE FLUJOS DE EFECTIVO
DEL 01 DE ENERO AL 31 DE OCTUBRE DE 2022
(Cifras en Pesos)

Página 1 de 1
Fecha: 07/11/2022

| Concepto | 2022 | 2021 |
|---|-------------------------|---------------------------|
| Flujos de Efectivo de las Actividades de Operación | | |
| Origen | 1,675,214,676.88 | 1,728,735,955.86 |
| Impuestos | 0.00 | 0.00 |
| Cuotas y Aportaciones de Seguridad Social | 0.00 | 0.00 |
| Contribuciones de Mejoras | 0.00 | 0.00 |
| Derechos | 0.00 | 0.00 |
| Productos | 0.00 | 0.00 |
| Aprovechamientos | 0.00 | 0.00 |
| Ingresos por Venta de Bienes y Prestación de Servicios | 0.00 | 0.00 |
| Participaciones, Aportaciones, Convenios, Incentivos Derivados de la Colaboración Fiscal y Fondos Distintos de Aportaciones | 0.00 | 0.00 |
| Transferencias, Asignaciones, Subsidios y Subvenciones, y Pensiones y Jubilaciones | 0.00 | 0.00 |
| Otros Orígenes de Operación | 0.00 | 0.00 |
| Aplicación | | |
| Servicios Personales | 1,675,214,676.88 | 1,728,735,955.86 |
| Materiales y Suministros | 301,714,588.17 | 236,860,673.86 |
| Servicios Generales | 116,116,162.68 | 160,956,588.62 |
| Transferencias Internas y Asignaciones al Sector Público | 8,619,975.28 | 9,346,149.14 |
| Transferencias al Resto del Sector Público | 57,293,627.18 | 62,994,375.71 |
| Subsidios y Subvenciones | 0.00 | 0.00 |
| Ayudas Sociales | 223,194.66 | 2,752,460.24 |
| Pensiones y Jubilaciones | 0.00 | 0.00 |
| Transferencias a Fideicomisos, Mandatos y Contratos Análogos | 0.00 | 0.00 |
| Transferencias a la Seguridad Social | 0.00 | 0.00 |
| Donativos | 0.00 | 0.00 |
| Transferencias al Exterior | 0.00 | 0.00 |
| Participaciones | 0.00 | 0.00 |
| Aportaciones | 0.00 | 0.00 |
| Convenios | 0.00 | 0.00 |
| Otras Aplicaciones de Operación | 119,461,628.37 | 812,070.15 |
| Flujos Netos de Efectivo de las Actividades de Operación | 1,373,500,088.71 | 1,491,875,282.00 |
| Flujos de Efectivo de las Actividades de Inversión | | |
| Origen | 1,615,780,650.30 | 558,715,623.72 |
| Bienes Inmuebles, Infraestructura y Construcciones en Proceso | 0.00 | 29,954,047.03 |
| Bienes Muebles | 116,200,512.08 | 0.00 |
| Otros Orígenes de Inversión | 1,499,580,138.22 | 528,761,776.69 |
| Aplicación | | |
| Bienes Inmuebles, Infraestructura y Construcciones en Proceso | 2,433,324,142.60 | 2,970,796,056.84 |
| Bienes Muebles | 636,563,005.80 | 1,053,226,873.72 |
| Otras Aplicaciones de Inversión | 503,283.53 | 4,462,736.46 |
| Flujos Netos de Efectivo de las Actividades de Inversión | 1,796,257,843.27 | 1,513,106,446.66 |
| Flujos Netos de Efectivo de las Actividades de Inversión | (817,543,492.30) | (2,912,080,233.12) |
| Flujos de Efectivo de las Actividades de Financiamiento | | |
| Origen | 271,070,603.06 | 80,334,175.64 |
| Endeudamiento Neto | 0.00 | 0.00 |
| Interno | 0.00 | 0.00 |
| Externo | 0.00 | 0.00 |
| Otros Orígenes de Financiamiento | 271,070,603.06 | 80,334,175.64 |
| Aplicación | | |
| Servicios de la Deuda | 483,778,457.56 | 877,198.68 |
| Interno | 0.00 | 0.00 |
| Externo | 0.00 | 0.00 |
| Otras Aplicaciones de Financiamiento | 483,778,457.56 | 877,198.68 |
| Flujos Netos de Efectivo por Actividades de Financiamiento | (212,707,854.50) | 79,456,976.96 |
| Incremento/Disminución Neta en el Efectivo y Equivalentes al Efectivo | 343,248,741.91 | (440,747,874.16) |
| Efectivo y Equivalentes al Efectivo al Inicio del Ejercicio | 938,779,130.90 | 1,379,527,105.06 |
| Efectivo y Equivalentes al Efectivo al Final del Ejercicio | 1,282,027,872.81 | 938,779,130.90 |

Lic. Octavio Gutiérrez Suárez

Coordinador de Administración y Finanzas

L.C. Javier Walter Avendaño Córdoba
Director de Presupuesto y Contabilidad

"Bajo protesta de decir verdad declaramos que los Estados Financieros y sus notas, son razonablemente correctos y son responsabilidad del emisor".



GOBIERNO CONSTITUCIONAL DEL ESTADO DE CHIAPAS
SECRETARÍA DE OBRAS PÚBLICAS
SISTEMA CONTABLE 2022
ESTADO ANALÍTICO DE LA DEUDA Y OTROS PASIVOS
DEL 1o. DE ENERO AL 31 DE OCTUBRE DE 2022
(Cifras en Pesos)

Página 1 de 1
 07/11/2022

Fecha:

| DENOMINACIÓN DE LAS DEUDAS | MONEDA DE CONTRATACIÓN | INSTITUCIÓN O PAIS ACREEDOR | SALDO INICIAL DEL PERÍODO | SALDO FINAL DEL PERÍODO |
|--|------------------------|-----------------------------|---------------------------|-------------------------|
| DEUDA PÚBLICA | | | | |
| Corto Plazo | | | | |
| Deuda Interna | | | | |
| Instituciones de Crédito | | | | |
| BBVA MEXICO, S.A. | Moneda Nacional | México | 0.00 | 0.00 |
| BANOBRAS, S.N.C. | Moneda Nacional | México | 0.00 | 0.00 |
| BANORTE, S.A. | Moneda Nacional | México | 0.00 | 0.00 |
| INTERACCIONES, S.A. | Moneda Nacional | México | 0.00 | 0.00 |
| SANTANDER, S.A. | Moneda Nacional | México | 0.00 | 0.00 |
| SCOTIABANK INVERLAT, S.A. | Moneda Nacional | México | 0.00 | 0.00 |
| Títulos y Valores | Moneda Nacional | México | 0.00 | 0.00 |
| Arrendamientos Financieros | Moneda Nacional | México | 0.00 | 0.00 |
| Deuda Externa | | | | |
| Organismos Financieros Internacionales | | | | |
| Deuda Bilateral | | | | |
| Títulos y Valores | | | | |
| Arrendamientos Financieros | | | | |
| Subtotal de Deuda Pública a Corto Plazo | | | 0.00 | 0.00 |
| Largo Plazo | | | | |
| Deuda Interna | | | | |
| Instituciones de Crédito | | | | |
| BBVA MEXICO, S.A. | Moneda Nacional | México | 0.00 | 0.00 |
| BANOBRAS, S.N.C. | Moneda Nacional | México | 0.00 | 0.00 |
| BANORTE, S.A. | Moneda Nacional | México | 0.00 | 0.00 |
| SANTANDER, S.A. | Moneda Nacional | México | 0.00 | 0.00 |
| Títulos y Valores | Moneda Nacional | México | 0.00 | 0.00 |
| Arrendamientos Financieros | Moneda Nacional | México | 0.00 | 0.00 |
| Deuda Externa | | | | |
| Organismos Financieros Internacionales | | | | |
| Deuda-Bilateral | | | | |
| Títulos y Valores | | | | |
| Arrendamientos Financieros | | | | |
| Subtotal de Deuda Pública a Largo Plazo | | | 0.00 | 0.00 |
| Total de Otros Pasivos | | | 3,970,922,042.43 | 3,758,214,187.93 |
| Total de Deuda Pública y Otros Pasivos | | | 3,970,922,042.43 | 3,758,214,187.93 |

Lic. Octavio Gutiérrez Suárez

L.C.P. Javier Walter Avendaño Córdoba

Coordinador de Administración y Finanzas

Director de Presupuesto y Contabilidad

“Bajo protesta de decir verdad declaramos que los Estados Financieros y sus notas, son razonablemente correctos y son responsabilidad del emisor”.



GOBIERNO CONSTITUCIONAL DEL ESTADO DE CHIAPAS
SECRETARÍA DE OBRAS PÚBLICAS

SISTEMA CONTABLE 2022
NOTAS DE MEMORIA

DEL 1o. DE ENERO AL 31 DE OCTUBRE DE 2022

Fecha:

| NOMBRE | | 2022 |
|---|------------------|-------------------------|
| Cuentas de Orden Contables y Presupuestarias | | |
| Contables | | 2,709,999,736.39 |
| Valores | | 2,246,204,439.96 |
| Emisión de Obligaciones Avales y Garantías | | |
| Juicios | 2,245,715,374.38 | |
| Inversión Mediante Proyectos para Prestación de Servicios (PPS) y Similares | | |
| Bienes Concesionados o en Comodato | | 489,065.58 |
| Bienes Arqueológicos, Artísticos e Históricos en Custodia | | |
| Presupuestarias | | 463,795,296.43 |
| Cuentas de Ingresos | | |
| Cuentas de Egresos | | 463,795,296.43 |

Lic. Octavio Gutiérrez Suárez

Coordinador de Administración y Finanzas

L.C.P. Javier Walter Aveledoño Córdoba

Director de Presupuesto y Contabilidad

SECRETARÍA DE OBRAS PÚBLICAS

SISTEMA CONTABLE 2022

BALANZA DE COMPROBACIÓN MENSUAL

PERÍODO : OCTUBRE

Fecha:

| NÚMERO | CUESTA | DEL 01 DE OCTUBRE DE 2022 | | DEL MES | | AL 31 DE OCTUBRE DE 2022 | |
|--------|--|---------------------------|----------|----------------|----------------|--------------------------|----------|
| | | DEUDOR | ACREEDOR | DEBE | HABER | DEUDOR | ACREEDOR |
| 1113 | Bancos/Dependencias y Otros | 743,164,323.09 | | 171,196,653.29 | 210,880,773.04 | 703,480,203.34 | |
| 1115 | Fondos con Afectación Específica | 478,143,043.06 | | 251,432,656.80 | 151,028,030.39 | 578,547,669.47 | |
| 1123 | Deudores Diversos por Cobrar a Corto Plazo | | | 62,109.99 | 62,109.99 | | |
| 1134 | Anticipo a Contratistas por Obras Públicas a Corto Plazo | 212,870,430.86 | | 128,122,104.42 | 36,700,365.38 | 304,292,169.90 | |
| 1221 | Documentos por Cobrar a Largo Plazo | 95,092,803.86 | | 696.00 | | 95,092,803.86 | |
| 1222 | Deudores Diversos a Largo Plazo | 23,200,128.22 | | | | 23,200,824.22 | |
| 1231 | Terrenos | 3,657,057.97 | | | | 3,657,057.97 | |
| 1233 | Edificios no Habitacionales | 267,377,937.00 | | | | 267,377,937.00 | |
| 1235 | Construcciones en Proceso en Bienes de Dominio Público | 31,429,479,109.88 | | 121,586,032.21 | 68,754,367.36 | 31,482,310,774.73 | |
| 1236 | Construcciones en Proceso en Bienes Propios | 4,909,058,078.91 | | 4,092,370.57 | 7,933,938.73 | 4,905,216,510.75 | |
| 1241 | Mobiliario y Equipo de Administración | 39,830,205.82 | | | | 39,830,205.82 | |
| 1242 | Mobiliario y Equipo Educativo y Recreativo | 1,700,915.61 | | | | 1,700,915.61 | |
| 1243 | Equipo e Instrumental Médico y de Laboratorio | 107,546,823.08 | | | | 107,546,823.08 | |
| 1244 | Vehículos y Equipo de Transporte | 18,122,164.58 | | | | 18,122,164.58 | |
| 1246 | Maquinaria, Otros Equipos y Herramientas | 38,056,580.07 | | | | 38,056,580.07 | |
| 1251 | Software | 920,824.15 | | | | 920,824.15 | |
| 1254 | Licencias | 250,299.00 | | | | 250,299.00 | |
| 1271 | Estudios, Formulación y Evaluación de Proyectos | 169,238,164.62 | | | | 169,238,164.62 | |
| 1274 | Anticipos a Largo Plazo | 1,355,776,250.05 | | | | 1,355,776,250.05 | |
| 1279 | Otros Activos Diferidos | 1,363,097,944.54 | | | | 1,363,097,944.54 | |
| 1293 | Bienes en Comodato | 29,763,356.50 | | | | 29,763,356.50 | |
| 2111 | Servicios Personales por Pagar a Corto Plazo | 669,011,122 | | 10,998,788.33 | 10,398,804.32 | 69,027.21 | |
| 2112 | Proveedores por Pagar a Corto Plazo | 8,550,838.14 | | 11,780,698.16 | 10,067,779.84 | 6,837,919.82 | |
| 2113 | Contratistas por Obras Públicas por Pagar a Corto Plazo | 74,146,687.75 | | 165,677,643.65 | 92,628,220.90 | 1,097,265.00 | |
| 2117 | Retenciones y Contribuciones por Pagar a Corto Plazo | 696,802.63 | | 3,977,296.02 | 4,049,374.30 | 768,880.91 | |
| 2119 | Otras Cuentas por Pagar a Corto Plazo | 769,585.63 | | 1.27 | 146,277.43 | 915,861.79 | |
| 2162 | Fondos en Administración a Corto Plazo | 31,167.28 | | 5,663.39 | 3.12 | 25,507.01 | |
| 2171 | Provisión para Demandas y Juicios a Corto Plazo | 2,711,806.61 | | | | 2,711,806.61 | |
| 2199 | Otros Pasivos Circulantes | 211,951,665.61 | | 104,815,661.49 | 157,297,409.04 | 264,433,213.16 | |
| 2211 | Proveedores por Pagar a Largo Plazo | 75,855,110.80 | | | | 75,855,110.80 | |

SISTEMA CONTABLE 2022
 BALANZA DE COMPROBACIÓN MENSUAL

PERÍODO : OCTUBRE

Fecha:

| CUENTA | DEUDOR | ACREEDOR | DEBE | HABER | DEUDOR | ACREEDOR |
|--------|--------|----------|------|-------|--------|----------|
|--------|--------|----------|------|-------|--------|----------|

| | | | | | | | | | | | | | | | | | | | | | | | | | | | | | | | | | | | | | | | | | | | | | | | | | | | | | | | | | | | | | | | | | | | | | | | | | | | | | | | | | | | | | | | | | | | | | | | | | | | | | | | | | | | | | | | | | | | | | | | | | | |
|--|--|---|-------------------|--------------|----------------|---------------|--|--|---|--|------------------|------------------|------------------|------------------|----------------|----------------|----------------|----------------|------------|------------|------------|------------|--------------|--------------|--------------|--------------|-------------|-------------|-------------|-------------|-------------------|-------------------|-------------------|-------------------|----------------|----------------|----------------|----------------|--------------|--------------|--------------|--------------|-------------|-------------|-------------|-------------|----------------|----------------|----------------|----------------|------------------|------------------|------------------|------------------|------|------|------|------|---------------|---------------|---------------|---------------|-----------|-----------|-----------|-----------|---------------|---------------|---------------|---------------|---------------|---------------|---------------|---------------|---------------|---------------|---------------|---------------|--------------|--------------|--------------|--------------|------------|------------|------------|------------|-----------|-----------|-----------|------------|-----------|-----------|-----------|-----------|--------------|--------------|--------------|--------------|-----------|-----------|-----------|-----------|--------------|--------------|--------------|--------------|------------|------------|------------|------------|------------|------------|------------|------------|--------------|--------------|--------------|--------------|------------|------------|------------|------------|
| 2212 | Contratistas por Obras Públicas por Pagar a Largo Plazo | 1,645,882,060.23 | | | | | | | | | | | | | | | | | | | | | | | | | | | | | | | | | | | | | | | | | | | | | | | | | | | | | | | | | | | | | | | | | | | | | | | | | | | | | | | | | | | | | | | | | | | | | | | | | | | | | | | | | | | | | | | | | | | | | | | | |
| 2249 | Otros Pasivos Diferidos a Largo Plazo | 1,548,446,184.06 | | 848.87 | | | | | | | | | | | | | | | | | | | | | | | | | | | | | | | | | | | | | | | | | | | | | | | | | | | | | | | | | | | | | | | | | | | | | | | | | | | | | | | | | | | | | | | | | | | | | | | | | | | | | | | | | | | | | | | | | | | | | | |
| 2252 | Fondos en Administración a Largo Plazo | | 210,738,193.23 | | 77,965.52 | | | | | | | | | | | | | | | | | | | | | | | | | | | | | | | | | | | | | | | | | | | | | | | | | | | | | | | | | | | | | | | | | | | | | | | | | | | | | | | | | | | | | | | | | | | | | | | | | | | | | | | | | | | | | | | | | | | | | |
| 2261 | Provisión para Demandas y Juicios a Largo Plazo | | 511,120.68 | | | | | | | | | | | | | | | | | | | | | | | | | | | | | | | | | | | | | | | | | | | | | | | | | | | | | | | | | | | | | | | | | | | | | | | | | | | | | | | | | | | | | | | | | | | | | | | | | | | | | | | | | | | | | | | | | | | | | | | |
| 3121 | Donaciones de Capital | | 3,130,296.99 | | | | | | | | | | | | | | | | | | | | | | | | | | | | | | | | | | | | | | | | | | | | | | | | | | | | | | | | | | | | | | | | | | | | | | | | | | | | | | | | | | | | | | | | | | | | | | | | | | | | | | | | | | | | | | | | | | | | | | | |
| 3131 | Actualización de la Hacienda Pública/ Patrimonio | | (88,651.37) | | | | | | | | | | | | | | | | | | | | | | | | | | | | | | | | | | | | | | | | | | | | | | | | | | | | | | | | | | | | | | | | | | | | | | | | | | | | | | | | | | | | | | | | | | | | | | | | | | | | | | | | | | | | | | | | | | | | | | | |
| 3221 | Resultados de Ejercicios Anteriores | | 36,132,775,644.41 | 2.96 | | | | | | | | | | | | | | | | | | | | | | | | | | | | | | | | | | | | | | | | | | | | | | | | | | | | | | | | | | | | | | | | | | | | | | | | | | | | | | | | | | | | | | | | | | | | | | | | | | | | | | | | | | | | | | | | | | | | | | |
| 3231 | Revaluo de Bienes Inmuebles | | 219,966,299.92 | | | | | | | | | | | | | | | | | | | | | | | | | | | | | | | | | | | | | | | | | | | | | | | | | | | | | | | | | | | | | | | | | | | | | | | | | | | | | | | | | | | | | | | | | | | | | | | | | | | | | | | | | | | | | | | | | | | | | | | |
| 3232 | Revaluo de Bienes Muebles | | 2,737,589.11 | | | | | | | | | | | | | | | | | | | | | | | | | | | | | | | | | | | | | | | | | | | | | | | | | | | | | | | | | | | | | | | | | | | | | | | | | | | | | | | | | | | | | | | | | | | | | | | | | | | | | | | | | | | | | | | | | | | | | | | |
| 3233 | Revaluo de Bienes Intangibles | | (50,542.55) | | | | | | | | | | | | | | | | | | | | | | | | | | | | | | | | | | | | | | | | | | | | | | | | | | | | | | | | | | | | | | | | | | | | | | | | | | | | | | | | | | | | | | | | | | | | | | | | | | | | | | | | | | | | | | | | | | | | | | | |
| 3252 | Cambios por Errores Contables | | (2,705,436.85) | | | | | | | | | | | | | | | | | | | | | | | | | | | | | | | | | | | | | | | | | | | | | | | | | | | | | | | | | | | | | | | | | | | | | | | | | | | | | | | | | | | | | | | | | | | | | | | | | | | | | | | | | | | | | | | | | | | | | | | |
| 3262 | Operaciones Internas de Egresos | | 1,431,003,930.66 | 5,573,148.15 | 249,783,885.69 | | | | | | | | | | | | | | | | | | | | | | | | | | | | | | | | | | | | | | | | | | | | | | | | | | | | | | | | | | | | | | | | | | | | | | | | | | | | | | | | | | | | | | | | | | | | | | | | | | | | | | | | | | | | | | | | | | | | | |
| 4399 | Otros Ingresos y Beneficios Varios | | 6.11 | | 2.57 | | | | | | | | | | | | | | | | | | | | | | | | | | | | | | | | | | | | | | | | | | | | | | | | | | | | | | | | | | | | | | | | | | | | | | | | | | | | | | | | | | | | | | | | | | | | | | | | | | | | | | | | | | | | | | | | | | | | | |
| 5111 | Remuneraciones al Personal de Carácter Permanente | 49,517,582.83 | | 5,462,550.46 | 1,884.26 | 54,978,249.03 | | | | | | | | | | | | | | | | | | | | | | | | | | | | | | | | | | | | | | | | | | | | | | | | | | | | | | | | | | | | | | | | | | | | | | | | | | | | | | | | | | | | | | | | | | | | | | | | | | | | | | | | | | | | | | | | | | | | |
| 5112 | Remuneraciones al Personal de Carácter Transitorio | 10,943.39 | | | | 10,943.39 | | | | | | | | | | | | | | | | | | | | | | | | | | | | | | | | | | | | | | | | | | | | | | | | | | | | | | | | | | | | | | | | | | | | | | | | | | | | | | | | | | | | | | | | | | | | | | | | | | | | | | | | | | | | | | | | | | | | |
| 5113 | Remuneraciones Adicionales y Especiales | 21,014,111.88 | | 2,269,820.46 | 307.50 | 23,283,624.84 | | | | | | | | | | | | | | | | | | | | | | | | | | | | | | | | | | | | | | | | | | | | | | | | | | | | | | | | | | | | | | | | | | | | | | | | | | | | | | | | | | | | | | | | | | | | | | | | | | | | | | | | | | | | | | | | | | | | |
| 5114 | Seguridad Social | 13,224,345.45 | | 1,149,598.76 | | 14,373,944.21 | | | | | | | | | | | | | | | | | | | | | | | | | | | | | | | | | | | | | | | | | | | | | | | | | | | | | | | | | | | | | | | | | | | | | | | | | | | | | | | | | | | | | | | | | | | | | | | | | | | | | | | | | | | | | | | | | | | | |
| 5115 | Otras Prestaciones Sociales y Económicas | 12,825,024.13 | | 1,411,980.00 | 932.00 | 14,236,072.13 | | | | | | | | | | | | | | | | | | | | | | | | | | | | | | | | | | | | | | | | | | | | | | | | | | | | | | | | | | | | | | | | | | | | | | | | | | | | | | | | | | | | | | | | | | | | | | | | | | | | | | | | | | | | | | | | | | | | |
| 5116 | Pago de Estímulos a Servidores Públicos | 9,167,467.72 | | 70,768.86 | 4,907.50 | 9,233,329.08 | | | | | | | | | | | | | | | | | | | | | | | | | | | | | | | | | | | | | | | | | | | | | | | | | | | | | | | | | | | | | | | | | | | | | | | | | | | | | | | | | | | | | | | | | | | | | | | | | | | | | | | | | | | | | | | | | | | | |
| 5121 | Materiales de Administración, Emisión de Documentos y Artículos | 686,553.10 | | 76,242.62 | | 762,795.72 | | | | | | | | | | | | | | | | | | | | | | | | | | | | | | | | | | | | | | | | | | | | | | | | | | | | | | | | | | | | | | | | | | | | | | | | | | | | | | | | | | | | | | | | | | | | | | | | | | | | | | | | | | | | | | | | | | | | |
| 5122 | Alimentos y Utensilios | 96,291.28 | | 14,500.00 | | 110,791.28 | | | | | | | | | | | | | | | | | | | | | | | | | | | | | | | | | | | | | | | | | | | | | | | | | | | | | | | | | | | | | | | | | | | | | | | | | | | | | | | | | | | | | | | | | | | | | | | | | | | | | | | | | | | | | | | | | | | | |
| 5124 | Materiales y Artículos de Construcción y de Reparación | 45,419.66 | | 8,662.09 | | 54,081.75 | | | | | | | | | | | | | | | | | | | | | | | | | | | | | | | | | | | | | | | | | | | | | | | | | | | | | | | | | | | | | | | | | | | | | | | | | | | | | | | | | | | | | | | | | | | | | | | | | | | | | | | | | | | | | | | | | | | | |
| 5126 | Combustibles, Lubricantes y Aditivos | 6,720,506.49 | | 913,668.04 | | 7,634,174.53 | | | | | | | | | | | | | | | | | | | | | | | | | | | | | | | | | | | | | | | | | | | | | | | | | | | | | | | | | | | | | | | | | | | | | | | | | | | | | | | | | | | | | | | | | | | | | | | | | | | | | | | | | | | | | | | | | | | | |
| 5129 | Herramientas, Refacciones y Accesorios Menores | 46,466.00 | | 11,666.00 | | 58,132.00 | | | | | | | | | | | | | | | | | | | | | | | | | | | | | | | | | | | | | | | | | | | | | | | | | | | | | | | | | | | | | | | | | | | | | | | | | | | | | | | | | | | | | | | | | | | | | | | | | | | | | | | | | | | | | | | | | | | | |
| 5131 | Servicios Básicos | 2,250,484.41 | | 254,064.72 | | 2,504,549.13 | | | | | | | | | | | | | | | | | | | | | | | | | | | | | | | | | | | | | | | | | | | | | | | | | | | | | | | | | | | | | | | | | | | | | | | | | | | | | | | | | | | | | | | | | | | | | | | | | | | | | | | | | | | | | | | | | | | | |
| 5132 | Servicios de Arrendamiento | 419,791.63 | | 28,410.14 | | 448,201.77 | | | | | | | | | | | | | | | | | | | | | | | | | | | | | | | | | | | | | | | | | | | | | | | | | | | | | | | | | | | | | | | | | | | | | | | | | | | | | | | | | | | | | | | | | | | | | | | | | | | | | | | | | | | | | | | | | | | | |
| 5133 | Servicios Profesionales, Científicos y Técnicos y Otros Servicios | 234,120.46 | | 32,480.00 | | 266,600.46 | | | | | | | | | | | | | | | | | | | | | | | | | | | | | | | | | | | | | | | | | | | | | | | | | | | | | | | | | | | | | | | | | | | | | | | | | | | | | | | | | | | | | | | | | | | | | | | | | | | | | | | | | | | | | | | | | | | | |
| 5134 | Servicios Financieros, Bancarios y Comerciales | 1,216,522.40 | | | | 1,216,522.40 | | | | | | | | | | | | | | | | | | | | | | | | | | | | | | | | | | | | | | | | | | | | | | | | | | | | | | | | | | | | | | | | | | | | | | | | | | | | | | | | | | | | | | | | | | | | | | | | | | | | | | | | | | | | | | | | | | | | |
| 5135 | Servicios de Instalación, Reparación, Mantenimiento y Conservación | 432,583.36 | | 104,870.26 | 88,218.00 | 449,235.62 | | | | | | | | | | | | | | | | | | | | | | | | | | | | | | | | | | | | | | | | | | | | | | | | | | | | | | | | | | | | | | | | | | | | | | | | | | | | | | | | | | | | | | | | | | | | | | | | | | | | | | | | | | | | | | | | | | | | |
| <table border="1"> <tr> <td colspan="2">SALDOS INICIALES DEL 01 DE OCTUBRE DE 2022</td> <td colspan="2">SALDOS FINALES AL 31 DE OCTUBRE DE 2022</td> </tr> <tr> <td>1,645,882,060.23</td> <td>1,548,445,335.19</td> <td>1,645,882,060.23</td> <td>1,548,446,184.06</td> </tr> <tr> <td>210,738,193.23</td> <td>210,738,193.23</td> <td>210,738,193.23</td> <td>210,660,230.65</td> </tr> <tr> <td>511,120.68</td> <td>511,120.68</td> <td>511,120.68</td> <td>511,120.68</td> </tr> <tr> <td>3,130,296.99</td> <td>3,130,296.99</td> <td>3,130,296.99</td> <td>3,130,296.99</td> </tr> <tr> <td>(88,651.37)</td> <td>(88,651.37)</td> <td>(88,651.37)</td> <td>(88,651.37)</td> </tr> <tr> <td>36,132,775,644.41</td> <td>36,132,775,644.41</td> <td>36,132,775,647.37</td> <td>36,132,775,647.37</td> </tr> <tr> <td>219,966,299.92</td> <td>219,966,299.92</td> <td>219,966,299.92</td> <td>219,966,299.92</td> </tr> <tr> <td>2,737,589.11</td> <td>2,737,589.11</td> <td>2,737,589.11</td> <td>2,737,589.11</td> </tr> <tr> <td>(50,542.55)</td> <td>(50,542.55)</td> <td>(50,542.55)</td> <td>(50,542.55)</td> </tr> <tr> <td>(2,705,436.85)</td> <td>(2,705,436.85)</td> <td>(2,705,436.85)</td> <td>(2,705,436.85)</td> </tr> <tr> <td>1,431,003,930.66</td> <td>1,431,003,930.66</td> <td>1,431,003,930.66</td> <td>1,675,214,668.20</td> </tr> <tr> <td>6.11</td> <td>6.11</td> <td>6.11</td> <td>8.68</td> </tr> <tr> <td>49,517,582.83</td> <td>49,517,582.83</td> <td>49,517,582.83</td> <td>54,978,249.03</td> </tr> <tr> <td>10,943.39</td> <td>10,943.39</td> <td>10,943.39</td> <td>10,943.39</td> </tr> <tr> <td>21,014,111.88</td> <td>21,014,111.88</td> <td>21,014,111.88</td> <td>23,283,624.84</td> </tr> <tr> <td>13,224,345.45</td> <td>13,224,345.45</td> <td>13,224,345.45</td> <td>14,373,944.21</td> </tr> <tr> <td>12,825,024.13</td> <td>12,825,024.13</td> <td>12,825,024.13</td> <td>14,236,072.13</td> </tr> <tr> <td>9,167,467.72</td> <td>9,167,467.72</td> <td>9,167,467.72</td> <td>9,233,329.08</td> </tr> <tr> <td>686,553.10</td> <td>686,553.10</td> <td>686,553.10</td> <td>762,795.72</td> </tr> <tr> <td>96,291.28</td> <td>96,291.28</td> <td>96,291.28</td> <td>110,791.28</td> </tr> <tr> <td>45,419.66</td> <td>45,419.66</td> <td>45,419.66</td> <td>54,081.75</td> </tr> <tr> <td>6,720,506.49</td> <td>6,720,506.49</td> <td>6,720,506.49</td> <td>7,634,174.53</td> </tr> <tr> <td>46,466.00</td> <td>46,466.00</td> <td>46,466.00</td> <td>58,132.00</td> </tr> <tr> <td>2,250,484.41</td> <td>2,250,484.41</td> <td>2,250,484.41</td> <td>2,504,549.13</td> </tr> <tr> <td>419,791.63</td> <td>419,791.63</td> <td>419,791.63</td> <td>448,201.77</td> </tr> <tr> <td>234,120.46</td> <td>234,120.46</td> <td>234,120.46</td> <td>266,600.46</td> </tr> <tr> <td>1,216,522.40</td> <td>1,216,522.40</td> <td>1,216,522.40</td> <td>1,216,522.40</td> </tr> <tr> <td>432,583.36</td> <td>432,583.36</td> <td>432,583.36</td> <td>449,235.62</td> </tr> </table> | | | | | | | SALDOS INICIALES DEL 01 DE OCTUBRE DE 2022 | | SALDOS FINALES AL 31 DE OCTUBRE DE 2022 | | 1,645,882,060.23 | 1,548,445,335.19 | 1,645,882,060.23 | 1,548,446,184.06 | 210,738,193.23 | 210,738,193.23 | 210,738,193.23 | 210,660,230.65 | 511,120.68 | 511,120.68 | 511,120.68 | 511,120.68 | 3,130,296.99 | 3,130,296.99 | 3,130,296.99 | 3,130,296.99 | (88,651.37) | (88,651.37) | (88,651.37) | (88,651.37) | 36,132,775,644.41 | 36,132,775,644.41 | 36,132,775,647.37 | 36,132,775,647.37 | 219,966,299.92 | 219,966,299.92 | 219,966,299.92 | 219,966,299.92 | 2,737,589.11 | 2,737,589.11 | 2,737,589.11 | 2,737,589.11 | (50,542.55) | (50,542.55) | (50,542.55) | (50,542.55) | (2,705,436.85) | (2,705,436.85) | (2,705,436.85) | (2,705,436.85) | 1,431,003,930.66 | 1,431,003,930.66 | 1,431,003,930.66 | 1,675,214,668.20 | 6.11 | 6.11 | 6.11 | 8.68 | 49,517,582.83 | 49,517,582.83 | 49,517,582.83 | 54,978,249.03 | 10,943.39 | 10,943.39 | 10,943.39 | 10,943.39 | 21,014,111.88 | 21,014,111.88 | 21,014,111.88 | 23,283,624.84 | 13,224,345.45 | 13,224,345.45 | 13,224,345.45 | 14,373,944.21 | 12,825,024.13 | 12,825,024.13 | 12,825,024.13 | 14,236,072.13 | 9,167,467.72 | 9,167,467.72 | 9,167,467.72 | 9,233,329.08 | 686,553.10 | 686,553.10 | 686,553.10 | 762,795.72 | 96,291.28 | 96,291.28 | 96,291.28 | 110,791.28 | 45,419.66 | 45,419.66 | 45,419.66 | 54,081.75 | 6,720,506.49 | 6,720,506.49 | 6,720,506.49 | 7,634,174.53 | 46,466.00 | 46,466.00 | 46,466.00 | 58,132.00 | 2,250,484.41 | 2,250,484.41 | 2,250,484.41 | 2,504,549.13 | 419,791.63 | 419,791.63 | 419,791.63 | 448,201.77 | 234,120.46 | 234,120.46 | 234,120.46 | 266,600.46 | 1,216,522.40 | 1,216,522.40 | 1,216,522.40 | 1,216,522.40 | 432,583.36 | 432,583.36 | 432,583.36 | 449,235.62 |
| SALDOS INICIALES DEL 01 DE OCTUBRE DE 2022 | | SALDOS FINALES AL 31 DE OCTUBRE DE 2022 | | | | | | | | | | | | | | | | | | | | | | | | | | | | | | | | | | | | | | | | | | | | | | | | | | | | | | | | | | | | | | | | | | | | | | | | | | | | | | | | | | | | | | | | | | | | | | | | | | | | | | | | | | | | | | | | | | | | | | | | |
| 1,645,882,060.23 | 1,548,445,335.19 | 1,645,882,060.23 | 1,548,446,184.06 | | | | | | | | | | | | | | | | | | | | | | | | | | | | | | | | | | | | | | | | | | | | | | | | | | | | | | | | | | | | | | | | | | | | | | | | | | | | | | | | | | | | | | | | | | | | | | | | | | | | | | | | | | | | | | | | | | | | | | | |
| 210,738,193.23 | 210,738,193.23 | 210,738,193.23 | 210,660,230.65 | | | | | | | | | | | | | | | | | | | | | | | | | | | | | | | | | | | | | | | | | | | | | | | | | | | | | | | | | | | | | | | | | | | | | | | | | | | | | | | | | | | | | | | | | | | | | | | | | | | | | | | | | | | | | | | | | | | | | | | |
| 511,120.68 | 511,120.68 | 511,120.68 | 511,120.68 | | | | | | | | | | | | | | | | | | | | | | | | | | | | | | | | | | | | | | | | | | | | | | | | | | | | | | | | | | | | | | | | | | | | | | | | | | | | | | | | | | | | | | | | | | | | | | | | | | | | | | | | | | | | | | | | | | | | | | | |
| 3,130,296.99 | 3,130,296.99 | 3,130,296.99 | 3,130,296.99 | | | | | | | | | | | | | | | | | | | | | | | | | | | | | | | | | | | | | | | | | | | | | | | | | | | | | | | | | | | | | | | | | | | | | | | | | | | | | | | | | | | | | | | | | | | | | | | | | | | | | | | | | | | | | | | | | | | | | | | |
| (88,651.37) | (88,651.37) | (88,651.37) | (88,651.37) | | | | | | | | | | | | | | | | | | | | | | | | | | | | | | | | | | | | | | | | | | | | | | | | | | | | | | | | | | | | | | | | | | | | | | | | | | | | | | | | | | | | | | | | | | | | | | | | | | | | | | | | | | | | | | | | | | | | | | | |
| 36,132,775,644.41 | 36,132,775,644.41 | 36,132,775,647.37 | 36,132,775,647.37 | | | | | | | | | | | | | | | | | | | | | | | | | | | | | | | | | | | | | | | | | | | | | | | | | | | | | | | | | | | | | | | | | | | | | | | | | | | | | | | | | | | | | | | | | | | | | | | | | | | | | | | | | | | | | | | | | | | | | | | |
| 219,966,299.92 | 219,966,299.92 | 219,966,299.92 | 219,966,299.92 | | | | | | | | | | | | | | | | | | | | | | | | | | | | | | | | | | | | | | | | | | | | | | | | | | | | | | | | | | | | | | | | | | | | | | | | | | | | | | | | | | | | | | | | | | | | | | | | | | | | | | | | | | | | | | | | | | | | | | | |
| 2,737,589.11 | 2,737,589.11 | 2,737,589.11 | 2,737,589.11 | | | | | | | | | | | | | | | | | | | | | | | | | | | | | | | | | | | | | | | | | | | | | | | | | | | | | | | | | | | | | | | | | | | | | | | | | | | | | | | | | | | | | | | | | | | | | | | | | | | | | | | | | | | | | | | | | | | | | | | |
| (50,542.55) | (50,542.55) | (50,542.55) | (50,542.55) | | | | | | | | | | | | | | | | | | | | | | | | | | | | | | | | | | | | | | | | | | | | | | | | | | | | | | | | | | | | | | | | | | | | | | | | | | | | | | | | | | | | | | | | | | | | | | | | | | | | | | | | | | | | | | | | | | | | | | | |
| (2,705,436.85) | (2,705,436.85) | (2,705,436.85) | (2,705,436.85) | | | | | | | | | | | | | | | | | | | | | | | | | | | | | | | | | | | | | | | | | | | | | | | | | | | | | | | | | | | | | | | | | | | | | | | | | | | | | | | | | | | | | | | | | | | | | | | | | | | | | | | | | | | | | | | | | | | | | | | |
| 1,431,003,930.66 | 1,431,003,930.66 | 1,431,003,930.66 | 1,675,214,668.20 | | | | | | | | | | | | | | | | | | | | | | | | | | | | | | | | | | | | | | | | | | | | | | | | | | | | | | | | | | | | | | | | | | | | | | | | | | | | | | | | | | | | | | | | | | | | | | | | | | | | | | | | | | | | | | | | | | | | | | | |
| 6.11 | 6.11 | 6.11 | 8.68 | | | | | | | | | | | | | | | | | | | | | | | | | | | | | | | | | | | | | | | | | | | | | | | | | | | | | | | | | | | | | | | | | | | | | | | | | | | | | | | | | | | | | | | | | | | | | | | | | | | | | | | | | | | | | | | | | | | | | | | |
| 49,517,582.83 | 49,517,582.83 | 49,517,582.83 | 54,978,249.03 | | | | | | | | | | | | | | | | | | | | | | | | | | | | | | | | | | | | | | | | | | | | | | | | | | | | | | | | | | | | | | | | | | | | | | | | | | | | | | | | | | | | | | | | | | | | | | | | | | | | | | | | | | | | | | | | | | | | | | | |
| 10,943.39 | 10,943.39 | 10,943.39 | 10,943.39 | | | | | | | | | | | | | | | | | | | | | | | | | | | | | | | | | | | | | | | | | | | | | | | | | | | | | | | | | | | | | | | | | | | | | | | | | | | | | | | | | | | | | | | | | | | | | | | | | | | | | | | | | | | | | | | | | | | | | | | |
| 21,014,111.88 | 21,014,111.88 | 21,014,111.88 | 23,283,624.84 | | | | | | | | | | | | | | | | | | | | | | | | | | | | | | | | | | | | | | | | | | | | | | | | | | | | | | | | | | | | | | | | | | | | | | | | | | | | | | | | | | | | | | | | | | | | | | | | | | | | | | | | | | | | | | | | | | | | | | | |
| 13,224,345.45 | 13,224,345.45 | 13,224,345.45 | 14,373,944.21 | | | | | | | | | | | | | | | | | | | | | | | | | | | | | | | | | | | | | | | | | | | | | | | | | | | | | | | | | | | | | | | | | | | | | | | | | | | | | | | | | | | | | | | | | | | | | | | | | | | | | | | | | | | | | | | | | | | | | | | |
| 12,825,024.13 | 12,825,024.13 | 12,825,024.13 | 14,236,072.13 | | | | | | | | | | | | | | | | | | | | | | | | | | | | | | | | | | | | | | | | | | | | | | | | | | | | | | | | | | | | | | | | | | | | | | | | | | | | | | | | | | | | | | | | | | | | | | | | | | | | | | | | | | | | | | | | | | | | | | | |
| 9,167,467.72 | 9,167,467.72 | 9,167,467.72 | 9,233,329.08 | | | | | | | | | | | | | | | | | | | | | | | | | | | | | | | | | | | | | | | | | | | | | | | | | | | | | | | | | | | | | | | | | | | | | | | | | | | | | | | | | | | | | | | | | | | | | | | | | | | | | | | | | | | | | | | | | | | | | | | |
| 686,553.10 | 686,553.10 | 686,553.10 | 762,795.72 | | | | | | | | | | | | | | | | | | | | | | | | | | | | | | | | | | | | | | | | | | | | | | | | | | | | | | | | | | | | | | | | | | | | | | | | | | | | | | | | | | | | | | | | | | | | | | | | | | | | | | | | | | | | | | | | | | | | | | | |
| 96,291.28 | 96,291.28 | 96,291.28 | 110,791.28 | | | | | | | | | | | | | | | | | | | | | | | | | | | | | | | | | | | | | | | | | | | | | | | | | | | | | | | | | | | | | | | | | | | | | | | | | | | | | | | | | | | | | | | | | | | | | | | | | | | | | | | | | | | | | | | | | | | | | | | |
| 45,419.66 | 45,419.66 | 45,419.66 | 54,081.75 | | | | | | | | | | | | | | | | | | | | | | | | | | | | | | | | | | | | | | | | | | | | | | | | | | | | | | | | | | | | | | | | | | | | | | | | | | | | | | | | | | | | | | | | | | | | | | | | | | | | | | | | | | | | | | | | | | | | | | | |
| 6,720,506.49 | 6,720,506.49 | 6,720,506.49 | 7,634,174.53 | | | | | | | | | | | | | | | | | | | | | | | | | | | | | | | | | | | | | | | | | | | | | | | | | | | | | | | | | | | | | | | | | | | | | | | | | | | | | | | | | | | | | | | | | | | | | | | | | | | | | | | | | | | | | | | | | | | | | | | |
| 46,466.00 | 46,466.00 | 46,466.00 | 58,132.00 | | | | | | | | | | | | | | | | | | | | | | | | | | | | | | | | | | | | | | | | | | | | | | | | | | | | | | | | | | | | | | | | | | | | | | | | | | | | | | | | | | | | | | | | | | | | | | | | | | | | | | | | | | | | | | | | | | | | | | | |
| 2,250,484.41 | 2,250,484.41 | 2,250,484.41 | 2,504,549.13 | | | | | | | | | | | | | | | | | | | | | | | | | | | | | | | | | | | | | | | | | | | | | | | | | | | | | | | | | | | | | | | | | | | | | | | | | | | | | | | | | | | | | | | | | | | | | | | | | | | | | | | | | | | | | | | | | | | | | | | |
| 419,791.63 | 419,791.63 | 419,791.63 | 448,201.77 | | | | | | | | | | | | | | | | | | | | | | | | | | | | | | | | | | | | | | | | | | | | | | | | | | | | | | | | | | | | | | | | | | | | | | | | | | | | | | | | | | | | | | | | | | | | | | | | | | | | | | | | | | | | | | | | | | | | | | | |
| 234,120.46 | 234,120.46 | 234,120.46 | 266,600.46 | | | | | | | | | | | | | | | | | | | | | | | | | | | | | | | | | | | | | | | | | | | | | | | | | | | | | | | | | | | | | | | | | | | | | | | | | | | | | | | | | | | | | | | | | | | | | | | | | | | | | | | | | | | | | | | | | | | | | | | |
| 1,216,522.40 | 1,216,522.40 | 1,216,522.40 | 1,216,522.40 | | | | | | | | | | | | | | | | | | | | | | | | | | | | | | | | | | | | | | | | | | | | | | | | | | | | | | | | | | | | | | | | | | | | | | | | | | | | | | | | | | | | | | | | | | | | | | | | | | | | | | | | | | | | | | | | | | | | | | | |
| 432,583.36 | 432,583.36 | 432,583.36 | 449,235.62 | | | | | | | | | | | | | | | | | | | | | | | | | | | | | | | | | | | | | | | | | | | | | | | | | | | | | | | | | | | | | | | | | | | | | | | | | | | | | | | | | | | | | | | | | | | | | | | | | | | | | | | | | | | | | | | | | | | | | | | |

SISTEMA CONTABLE 2022
BALANZA DE COMPROBACIÓN MENSUAL

PERIODO : OCTUBRE

Fecha:

Página 3 de 3
07/11/2022

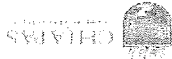
| Cuenta | Saldos Iniciales | | Movimientos | | Saldos Finales | |
|----------------|--------------------------|--------------------------|-------------------------|-------------------------|--------------------------|--------------------------|
| | Deudor | Acreeedor | Debe | Haber | Deudor | Acreeedor |
| 5136 | 3,372,727.25 | | 674,545.45 | | 4,047,272.70 | |
| 5137 | 77,962.97 | | 37,209.73 | | 115,172.70 | |
| 5138 | 38,476,228.31 | | 7,342,871.18 | | 45,819,099.49 | |
| 5139 | 1,862,036.89 | | 564,936.02 | | 2,426,972.91 | |
| 5231 | 223,194.66 | | | | 223,194.66 | |
| 5518 | 119,461,620.06 | | | | 119,461,620.06 | |
| 5599 | 96.23 | | 2.08 | 90.00 | 8.31 | |
| 7331 | 2,245,715,374.38 | | | | 2,245,715,374.38 | |
| 7341 | | 2,245,715,374.38 | | | | 2,245,715,374.38 |
| 7631 | 489,065.58 | | | | 489,065.58 | |
| 7641 | | 489,065.58 | | | | 489,065.58 |
| 8211 | | 2,034,061,103.36 | | | | 2,034,061,103.36 |
| 8221 | 573,137,518.36 | | 257,400,095.01 | 366,742,316.94 | 463,795,296.43 | |
| 8231 | | 66,895,762.35 | | | | 66,895,762.35 |
| 8241 | 577,486,723.08 | | 344,290,594.66 | 385,163,431.54 | 536,613,886.20 | |
| 8251 | 76,209,949.74 | | 238,592,048.08 | 313,487,147.21 | 1,314,850.61 | |
| 8261 | 7,666,647.12 | | 242,902,170.88 | 242,774,908.47 | 7,793,909.53 | |
| 8271 | 866,456,027.41 | | 240,949,301.50 | 5,437,033.52 | 1,101,968,295.39 | |
| SUMAS : | 46,914,889,827.10 | 46,914,889,827.10 | 2,422,436,478.39 | 2,422,436,478.39 | 46,146,884,745.55 | 46,146,884,745.55 |

Lic. Octavio Gutiérrez Suárez

Coordinador de Administración y Finanzas

L. C. P. Javier Walter Avendaño Cordova

Director de Presupuesto y Contabilidad



**GOBIERNO CONSTITUCIONAL DEL ESTADO DE CHIAPAS
SECRETARÍA DE OBRAS PÚBLICAS**

SISTEMA CONTABLE 2022

BALANZA DE COMPROBACIÓN ACUMULADA

PERÍODO : DEL 01 DE ENERO AL 31 DE OCTUBRE DE 2022

Fecha:

| NÚMERO | Cuenta | SALDOS INICIALES | | MOVIMIENTOS | | SALDOS FINALES | |
|--------|--|-------------------|----------|------------------|------------------|-------------------|----------|
| | | DEUDOR | ACREEDOR | DEBE | HABER | DEUDOR | ACREEDOR |
| 1113 | Bancos/Dependencias y Otros | 490,356,931.67 | | 2,179,783,247.91 | 1,566,659,976.24 | 703,480,203.34 | |
| 1115 | Fondos con Afectación Específica | 448,422,199.23 | | 2,012,442,962.92 | 1,882,317,492.68 | 578,547,669.47 | |
| 1122 | Cuentas por Cobrar a Corto Plazo | 125,113.52 | | | 125,113.52 | | |
| 1123 | Deudores Diversos por Cobrar a Corto Plazo | | | 164,249.53 | 164,249.53 | | |
| 1134 | Anticipo a Contratistas por Obras Públicas a Corto Plazo | | | 534,795,816.22 | 230,503,646.32 | 304,292,169.90 | |
| 1221 | Documentos por Cobrar a Largo Plazo | 95,092,803.86 | | | | 95,092,803.86 | |
| 1222 | Deudores Diversos a Largo Plazo | 23,199,084.22 | | 1,740.00 | | 23,200,824.22 | |
| 1231 | Terenos | 3,408,641.00 | | 248,416.97 | | 3,657,057.97 | |
| 1233 | Edificios no Habitacionales | 255,595,274.00 | | 11,782,663.00 | | 267,377,937.00 | |
| 1235 | Construcciones en Proceso en Bienes de Dominio Público | 30,873,343,243.55 | | 1,303,743,871.83 | 694,776,340.65 | 31,482,310,774.73 | |
| 1236 | Construcciones en Proceso en Bienes Propios | 4,889,652,116.10 | | 26,175,336.74 | 10,610,942.09 | 4,905,216,510.75 | |
| 1241 | Mobiliario y Equipo de Administración | 40,177,786.08 | | | 347,580.26 | 39,830,205.82 | |
| 1242 | Mobiliario y Equipo Educativo y Recreativo | 1,701,668.70 | | 1,694.51 | 2,447.60 | 1,700,915.61 | |
| 1243 | Equipo e Instrumental Médico y de Laboratorio | 107,546,823.08 | | | | 107,546,823.08 | |
| 1244 | Vehículos y Equipo de Transporte | 17,618,871.05 | | 4,150,900.00 | 3,647,606.47 | 18,122,164.58 | |
| 1246 | Maquinaria, Otros Equipos y Herramientas | 153,908,758.80 | | 98,328.22 | 115,950,506.95 | 38,056,580.07 | |
| 1251 | Software | 920,824.15 | | | | 920,824.15 | |
| 1254 | Licencias | 250,299.00 | | | | 250,299.00 | |
| 1271 | Estudios, Formulación y Evaluación de Proyectos | 169,238,164.62 | | | | 169,238,164.62 | |
| 1274 | Anticipos a Largo Plazo | 1,355,776,250.05 | | | | 1,355,776,250.05 | |
| 1279 | Otros Activos Diferidos | 1,363,097,944.54 | | 6,041,934.97 | | 1,363,097,944.54 | |
| 1293 | Bienes en Comodato | 29,763,356.50 | | | | 29,763,356.50 | |
| 2111 | Servicios Personales por Pagar a Corto Plazo | 1,600,662.77 | | 122,990,398.01 | 121,458,762.45 | 69,027.21 | |
| 2112 | Proveedores por Pagar a Corto Plazo | 200,529.92 | | 68,681,980.71 | 75,319,370.61 | 6,837,919.82 | |
| 2113 | Contratistas por Obras Públicas por Pagar a Corto Plazo | 468,567,597.84 | | 2,117,969,689.38 | 1,650,499,356.54 | 1,097,265.00 | |
| 2115 | Transferencias Otorgadas por Pagar a Corto Plazo | | | 224,838.54 | 224,838.54 | | |
| 2117 | Retenciones y Contribuciones por Pagar a Corto Plazo | 14,872,086.97 | | 44,024,012.39 | 29,920,806.33 | 768,880.91 | |
| 2119 | Otras Cuentas por Pagar a Corto Plazo | 1,359,864.40 | | 1,591,605.85 | 1,147,603.24 | 915,861.79 | |
| 2162 | Fondos en Administración a Corto Plazo | 31,136.55 | | 5,663.39 | 33.85 | 25,507.01 | |
| 2171 | Provisión para Demandas y Juicios a Corto Plazo | 2,711,806.61 | | | | 2,711,806.61 | |

**SISTEMA CONTABLE 2022
BALANZA DE COMPROBACIÓN ACUMULADA**

PERÍODO : DEL 01 DE ENERO AL 31 DE OCTUBRE DE 2022

Fecha:

| CUENTA | DEUDOR | ACREEDOR | MOVIMIENTOS DEL MES | DEUDOR | ACREEDOR | SALDOS INICIALES DEL 01 DE ENERO DE 2022 | SALDOS FINALES AL 31 DE OCTUBRE DE 2022 |
|--------|--------|----------|---------------------|--------|----------|--|---|
|--------|--------|----------|---------------------|--------|----------|--|---|

| | | | | | | | |
|------|---|--|-------------------|--|------------------|-------------------|-------------------|
| 2199 | Otros Pasivos Circulantes | | 1,593,550,291.30 | | | 1,593,550,291.30 | 264,433,213.16 |
| 2211 | Proveedores por Pagar a Largo Plazo | | 75,855,110.80 | | | 75,855,110.80 | 75,855,110.80 |
| 2212 | Contratistas por Obras Públicas por Pagar a Largo Plazo | | 1,645,882,060.23 | | | 1,645,882,060.23 | 1,645,882,060.23 |
| 2249 | Otros Pasivos Diferidos a Largo Plazo | | 1,548,615,221.75 | | | 1,548,615,221.75 | 1,548,446,184.06 |
| 2252 | Fondos en Administración a Largo Plazo | | 210,714,843.91 | | 140,179.47 | 210,714,843.91 | 210,660,230.65 |
| 2261 | Provisión para Demandas y Juicios a Largo Plazo | | 511,120.68 | | | 511,120.68 | 511,120.68 |
| 3121 | Donaciones de Capital | | 3,130,296.99 | | | 3,130,296.99 | 3,130,296.99 |
| 3131 | Actualización de la Hacienda Pública/Patrimonio | | 1,491,875,282.00 | | 149.00 | 1,491,875,282.00 | (88,651.37) |
| 3211 | Resultados del Ejercicio (Ahorro/Desahorro) | | 34,645,351,702.64 | | | 34,645,351,702.64 | 36,132,775,647.37 |
| 3221 | Resultados de Ejercicios Anteriores | | 207,935,219.95 | | 12,031,079.97 | 207,935,219.95 | 219,966,299.92 |
| 3232 | Revalúo de Bienes Muebles | | 2,737,589.11 | | 88,949.37 | 2,737,589.11 | 2,737,589.11 |
| 3233 | Revalúo de Bienes Intangibles | | (50,542.55) | | | (50,542.55) | (50,542.55) |
| 3252 | Cambios por Errores Contables | | (2,705,436.85) | | | (2,705,436.85) | (2,705,436.85) |
| 3262 | Operaciones Internas de Egresos | | 28,412,737.03 | | 1,703,627,405.23 | 28,412,737.03 | 1,675,214,668.20 |
| 4399 | Otros Ingresos y Beneficios Varios | | 0.97 | | 9.65 | 0.97 | 8.68 |
| 5111 | Remuneraciones al Personal de Carácter Permanente | | 55,095,410.32 | | 117,161.29 | 55,095,410.32 | 54,978,249.03 |
| 5112 | Remuneraciones al Personal de Carácter Transitorio | | 21,886.78 | | 10,943.39 | 21,886.78 | 10,943.39 |
| 5113 | Remuneraciones Adicionales y Especiales | | 23,354,719.34 | | 71,094.50 | 23,354,719.34 | 23,283,624.84 |
| 5114 | Seguridad Social | | 14,373,944.21 | | | 14,373,944.21 | 14,373,944.21 |
| 5115 | Otras Prestaciones Sociales y Económicas | | 14,264,089.43 | | 28,017.30 | 14,264,089.43 | 14,236,072.13 |
| 5116 | Pago de Estímulos a Servidores Públicos | | 9,283,201.91 | | 49,872.83 | 9,283,201.91 | 9,233,329.08 |
| 5121 | Materiales de Administración, Emisión de Documentos y Artículos Oficiales | | 790,869.78 | | 28,074.06 | 790,869.78 | 762,795.72 |
| 5122 | Alimentos y Utensilios | | 110,791.28 | | | 110,791.28 | 110,791.28 |
| 5124 | Materiales y Artículos de Construcción y de Reparación | | 54,081.75 | | | 54,081.75 | 54,081.75 |
| 5126 | Combustibles, Lubricantes y Aditivos | | 7,634,174.53 | | | 7,634,174.53 | 7,634,174.53 |
| 5129 | Herramientas, Relaciones y Accesorios Menores | | 58,132.00 | | | 58,132.00 | 58,132.00 |
| 5131 | Servicios Básicos | | 2,720,343.31 | | 215,794.18 | 2,720,343.31 | 2,504,549.13 |
| 5132 | Servicios de Arrendamiento | | 448,201.77 | | | 448,201.77 | 448,201.77 |



SISTEMA CONTABLE 2022
BALANZA DE COMPROBACIÓN ACUMULADA

PERIODO : DEL 01 DE ENERO AL 31 DE OCTUBRE DE 2022

Fecha:

| Cuenta | Saldos Iniciales | | Movimientos | | Saldos Finales | |
|----------------|-------------------|-------------------|-------------------|-------------------|-------------------|-------------------|
| | DEUDOR | ACREEDOR | DEBE | HABER | DEUDOR | ACREEDOR |
| 5133 | | | 444,865.10 | 178,264.64 | 266,600.46 | |
| 5134 | | | 1,609,830.76 | 393,308.36 | 1,216,522.40 | |
| 5135 | | | 829,836.96 | 380,601.34 | 449,235.62 | |
| 5136 | | | 4,047,272.70 | | 4,047,272.70 | |
| 5137 | | | 136,063.39 | 20,890.69 | 115,172.70 | |
| 5138 | | | 48,919,099.49 | 3,100,000.00 | 45,819,099.49 | |
| 5139 | | | 2,445,240.80 | 18,267.89 | 2,426,972.91 | |
| 5231 | | | 224,016.60 | 821.94 | 223,194.66 | |
| 5518 | | | 119,461,620.06 | | 119,461,620.06 | |
| 5599 | | | 98.31 | 90.00 | 8.31 | |
| 7331 | | 2,245,715,374.38 | | | 2,245,715,374.38 | |
| 7341 | | | | | | 2,245,715,374.38 |
| 7631 | | 489,065.58 | | | | 489,065.58 |
| 7641 | | | 489,065.58 | | | 489,065.58 |
| 8211 | | | | 2,034,061,103.36 | | 2,034,061,103.36 |
| 8221 | | | 3,898,047,575.67 | 3,434,252,279.24 | 463,795,296.43 | |
| 8231 | | | 943,856,621.08 | 1,021,281,755.88 | | 77,425,134.80 |
| 8241 | | | 3,161,124,229.42 | 2,624,510,343.22 | 536,613,886.20 | |
| 8251 | | | 2,345,500,967.24 | 2,344,186,116.63 | 1,314,850.61 | |
| 8261 | | | 2,234,236,888.07 | 2,226,442,978.54 | 7,793,909.53 | |
| 8271 | | | 1,662,747,638.09 | 560,779,342.70 | 1,101,968,295.39 | |
| SUMAS : | 42,566,400,593.68 | 42,566,400,593.68 | 26,113,007,833.04 | 26,113,007,833.04 | 46,146,884,745.55 | 46,146,884,745.55 |

Coordinador de Administración y Finanzas

Lic. Octavio Gutiérrez Suárez

Director de Presupuesto y Contabilidad

L.C.P. Javier Walter Avendaño Córdova

| NUMERO DE CUENTA | DESCRIPCION | REGISTRO PRESUPUESTAL | | ANALISIS | |
|------------------|-------------|-----------------------|---|----------|---|
| | | AUTORIZADO | % | IMPORTE | % |

| | | | | | |
|------|---------------------------------|------------------|--------|------------------|--------|
| 3262 | Operaciones Internas de Egresos | 2,034,061,103.36 | 100.00 | 1,675,214,668.20 | 100.00 |
|------|---------------------------------|------------------|--------|------------------|--------|

| | | | | | |
|------|---------------------------------|------------------|--------|--|--|
| 8211 | Presupuesto de Egresos Aprobado | 2,034,061,103.36 | 100.00 | | |
|------|---------------------------------|------------------|--------|--|--|

| | | | | | |
|------|---|---------------|--------|--|--|
| 8231 | Modificaciones al Presupuesto de Egresos Aprobado | 77,425,134.80 | 100.00 | | |
|------|---|---------------|--------|--|--|

| | | | | | |
|------|-------------------------------------|----------------|-------|--|--|
| 8241 | Presupuesto de Egresos Comprometido | 536,613,886.20 | 25.41 | | |
|------|-------------------------------------|----------------|-------|--|--|

| | | | | | |
|------|----------------------------------|--------------|------|--------------|------|
| 8251 | Presupuesto de Egresos Devengado | 1,314,850.61 | 0.06 | 1,314,850.61 | 0.08 |
|------|----------------------------------|--------------|------|--------------|------|

| | | | | | |
|------|---------------------------------|--------------|------|--------------|------|
| 8261 | Presupuesto de Egresos Ejercido | 7,793,909.53 | 0.37 | 7,793,909.53 | 0.47 |
|------|---------------------------------|--------------|------|--------------|------|

| | | | | | |
|------|-------------------------------|------------------|-------|------------------|-------|
| 8271 | Presupuesto de Egresos Pagado | 1,101,968,295.39 | 52.19 | 1,101,968,295.39 | 65.78 |
|------|-------------------------------|------------------|-------|------------------|-------|

| | | | | | |
|------|------------------------------------|----------------|-------|--|--|
| 8221 | Presupuesto de Egresos por Ejercer | 463,796,296.43 | 21.97 | | |
|------|------------------------------------|----------------|-------|--|--|

| | | | | | |
|--|----------------------------------|--|--|----------------|-------|
| | Saldo de Egresos del Presupuesto | | | 564,137,612.67 | 33.68 |
|--|----------------------------------|--|--|----------------|-------|

| | | | | | |
|--|--------------------|--|--|----------------|-------|
| | Análisis del Saldo | | | 564,137,612.67 | 33.68 |
|--|--------------------|--|--|----------------|-------|

| | | | | | |
|------|--------|--|--|----------------|-------|
| 1113 | Bancos | | | 700,575,630.05 | 41.82 |
|------|--------|--|--|----------------|-------|

| | | | | | |
|------|-----------------------------|--|--|--|--|
| 1113 | Bancos/Dependencias y Otros | | | | |
|------|-----------------------------|--|--|--|--|

| | | | | | |
|------|--|--|--|--|--|
| 1114 | Inversiones Temporales (hasta 3 meses) | | | | |
|------|--|--|--|--|--|

| | | | | | |
|------|--|--|--|--|--|
| 1121 | Inversiones Financieras de Corto Plazo | | | | |
|------|--|--|--|--|--|

| | | | | | |
|--|---------------|--|--|------------------|-------|
| | Otras Cuentas | | | (136,438,017.38) | -8.14 |
|--|---------------|--|--|------------------|-------|

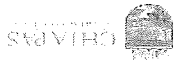
| | | | | | |
|--|-------------------|--|--|----------------|--|
| | Cuentas de Activo | | | 137,626,315.12 | |
|--|-------------------|--|--|----------------|--|

| | | | | | |
|------|--|--|--|--|--|
| 1111 | Efectivo | | | | |
| 1115 | Fondos con Afectación Específica | | | | |
| 1116 | Depósitos de Fondos de Terceros en Garantía y/o Administración | | | | |
| 1119 | Otros Efectivos y Equivalentes | | | | |

| NUMERO DE CUENTA | DESCRIPCIÓN | REGISTRO PRESUPUESTAL | | ANÁLISIS | | INTEGRACIÓN FINANCIERA |
|------------------|-------------|-----------------------|---|----------|---|------------------------|
| | | AUTORIZADO | % | IMPORTE | % | |

| | | | | | | |
|--------|---|--|--|--------------|--|----------------|
| 1122 | Cuentas por Cobrar a Corto Plazo | | | | | |
| 1123 | Deudores Diversos por Cobrar a Corto Plazo | | | | | |
| 1126 | Préstamos Otorgados a Corto Plazo | | | | | |
| 1129 | Otros Derechos a Recibir Efectivo o Equivalentes a Corto Plazo | | | | | |
| 1131 | Anticipos a proveedores por adquisición de bienes y prestación de servicios a corto plazo | | | | | |
| 1132 | Anticipos a Proveedores por Adquisición de Bienes Inmuebles y Muebles a Corto Plazo | | | | | |
| 1133 | Anticipos a Proveedores por Adquisición de Bienes Intangibles a Corto Plazo | | | | | |
| 1134 | Anticipos a Contratistas por Obras a Corto Plazo | | | | | |
| 1279 | Otros Activos Diferidos | | | | | |
| 2111 | Cuentas de Pasivo | | | | | |
| 2112 | Servicios Personales por Pagar a Corto Plazo | | | 14,791.06 | | |
| 2113 | Proveedores por Pagar a Corto Plazo | | | 6,834,584.58 | | |
| 2114 | Contratistas por Obras Públicas por Pagar a Corto Plazo | | | 1,097,265.00 | | |
| 2115 | Participaciones y Aportaciones por Pagar a Corto Plazo | | | | | |
| 2117 | Transferencias Otorgadas por Pagar a Corto Plazo | | | | | |
| 2119 | Retenciones y Contribuciones por Pagar a Corto Plazo | | | 768,616.54 | | |
| 2164 | Otras Cuentas por Pagar a Corto Plazo | | | 915,861.79 | | |
| 2166 | Fondos de Fideicomisos, Mandatos y Contratos Análogos a Corto Plazo | | | | | |
| 2171 | Valores y Bienes en Garantía a Corto Plazo | | | | | |
| 2171.- | Provisión para Demandas y Juicios a Corto Plazo. | | | | | |
| 2199 | Otros Pasivos Circulantes | | | | | 264,433,213.16 |

274,064,332.13



SECRETARÍA DE OBRAS PÚBLICAS

SISTEMA CONTABLE 2022

ANALITICO DE APLICACION Y DISPONIBILIDAD DEL PRESUPUESTO DE EGRESOS

DEL 1o. DE ENERO AL 31 DE OCTUBRE DEL 2022

Fecha:

| NUMERO DE CUENTA | DESCRIPCION | REGISTRO PRESUPUESTAL | | ANÁLISIS | |
|------------------|-------------|-----------------------|---|----------|---|
| | | AUTORIZADO | % | IMPORTE | % |

| | | | | | |
|------|---|--|--|------|------|
| 4319 | Ingresos del Año en Curso | | | 8.68 | |
| 4393 | Otros Ingresos financieros | | | | |
| 4393 | Diferencias por Tipo de Cambio a Favor en Efectivo y Equivalentes | | | | |
| 4399 | Otros Ingresos y Beneficios Varios | | | 8.68 | |
| 5593 | Egresos de Año en Curso | | | | |
| 5593 | Bonificaciones y Descuentos Otorgados | | | | 8.31 |
| 5595 | Diferencias de Cotizaciones Negativas en Valores Negociables | | | | |
| 5599 | Otros Gastos Varios | | | 8.31 | |

Lic. Octavio Gutiérrez Suárez
Coordinador de Administración y Finanzas

L. C.P. Javier Walter Avendaño Córdoba
Director de Presupuesto y Contabilidad

(Handwritten mark)



GOBIERNO CONSTITUCIONAL DEL ESTADO DE CHIAPAS
SECRETARÍA DE OBRAS PÚBLICAS

SISTEMA CONTABLE 2022
INTEGRACIÓN DEL PRESUPUESTO

PERÍODO : AL 31 DE OCTUBRE DEL 2022

Página 1 de 2
Fecha: 07/11/2022

| NUM. DE CUENTA | NOMBRE | IMPORTE |
|----------------|---|-------------------------|
| 8251 | Presupuesto de Egresos Devengado | 1,314,850.61 |
| 8261 | Presupuesto de Egresos Ejercido | 7,793,909.53 |
| 8271 | Presupuesto de Egresos Pagado | 1,101,968,295.39 |
| TOTAL | | 1,111,077,055.53 |
| | Análisis de la Integración | 1,111,077,055.53 |
| 1134 | Anticipo a Contratistas por Obras Públicas a Corto Plazo | 304,292,169.90 |
| 1235 | Construcciones en Proceso en Bienes de Dominio Público | 608,967,531.18 |
| 1236 | Construcciones en Proceso en Bienes Propios | 15,564,394.65 |
| 5111 | Remuneraciones al Personal de Carácter Permanente | 54,978,249.03 |
| 5112 | Remuneraciones al Personal de Carácter Transitorio | 10,943.39 |
| 5113 | Remuneraciones Adicionales y Especiales | 23,283,624.84 |
| 5114 | Seguridad Social | 14,373,944.21 |
| 5115 | Otras Prestaciones Sociales y Económicas | 14,236,072.13 |
| 5116 | Pago de Estimulos a Servidores Públicos | 9,233,329.08 |
| 5121 | Materiales de Administración, Emisión de Documentos y Artículos Oficiales | 762,795.72 |
| 5122 | Alimentos y Utensilios | 110,791.28 |
| 5124 | Materiales y Artículos de Construcción y de Reparación | 54,081.75 |
| 5126 | Combustibles, Lubricantes y Aditivos | 7,634,174.53 |
| 5129 | Herramientas, Refacciones y Accesorios menores | 58,132.00 |
| 5131 | Servicios Básicos | 2,504,549.13 |
| 5132 | Servicios de Arrendamiento | 448,201.77 |
| 5133 | Servicios Profesionales, Científicos y Técnicos y Otros Servicios | 266,600.46 |
| 5134 | Servicios Financieros, Bancarios y Comerciales | 1,216,522.40 |
| 5135 | Servicios de Instalación, Reparación, Mantenimiento y Conservación | 449,235.62 |
| 5136 | Servicios de Comunicación Social y Publicidad | 4,047,272.70 |
| 5137 | Servicios de Traslado y Viáticos | 115,172.70 |
| 5138 | Servicios Oficiales | 45,819,099.49 |
| 5139 | Otros Servicios Generales | 2,426,972.91 |
| 5231 | Subsidios | 223,194.66 |
| 5591 | Gastos de Ejercicios Anteriores | |
| 5599 | Otros Gastos Varios | |
| 5611 | Construcción de Bienes no Capitalizable | |



Gobierno Constitucional del Estado de Chiapas
Secretaría de Obras Públicas


Sistema Contable 2022
Integración del Presupuesto

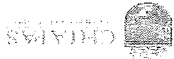
Período : Al 31 de Octubre del 2022

Fecha:

| NUM. DE CUENTA | NOMBRE | IMPORTE |
|----------------|--------|---------|
|----------------|--------|---------|

Lic. Octavio Gutiérrez Suárez
Coordinador de Administración y Finanzas


L.C.P. Javier Walter Avendaño Córdoba
Director de Presupuesto y Contabilidad



SECRETARÍA DE OBRAS PÚBLICAS

SISTEMA CONTABLE 2022

VARIACIÓN EN CUENTAS DE BALANCE

| NÚMERO | NOMBRE | SALDOS | | VARIACIÓN | |
|--------|--------|----------------------------|---------------------------|---------------------------|--------|
| | | AL 31 DE DICIEMBRE DE 2021 | AL 31 DE OCTUBRE DEL 2022 | PASIVO Y HACIENDA PÚBLICA | ACTIVO |

| | | | | | |
|------|--|-------------------|-------------------|------------------|----|
| 1113 | Bancos/Dependencias y Otros | 490,356,931.67 | 703,480,203.34 | 213,123,271.67 | 1 |
| 1115 | Fondos con Afectación Específica | 448,422,199.23 | 578,547,669.47 | 130,125,470.24 | 2 |
| 1122 | Cuentas por Cobrar a Corto Plazo | 125,113.52 | | (125,113.52) | 3 |
| 1134 | Anticipo a Contratistas por Obras Públicas a Corto Plazo | | 304,292,169.90 | 304,292,169.90 | 4 |
| 1221 | Documentos por Cobrar a Largo Plazo | 95,092,803.86 | 95,092,803.86 | 1,740.00 | 5 |
| 1222 | Deudores Diversos a Largo Plazo | 23,199,084.22 | 23,200,824.22 | 248,416.97 | 6 |
| 1231 | Terrenos | 3,408,641.00 | 3,657,057.97 | 248,416.97 | 7 |
| 1233 | Edificios no Habitacionales | 255,595,274.00 | 267,377,937.00 | 11,782,663.00 | 8 |
| 1235 | Construcciones en Proceso en Bienes de Dominio Público | 30,873,343,243.55 | 31,482,310,774.73 | 608,967,531.18 | 9 |
| 1236 | Construcciones en Proceso en Bienes Propios | 4,889,652,116.10 | 4,905,216,510.75 | 15,564,394.65 | 10 |
| 1241 | Mobiliario y Equipo de Administración | 40,177,786.08 | 39,830,205.82 | (347,580.26) | 11 |
| 1242 | Mobiliario y Equipo Educativo y Recreativo | 1,701,668.70 | 1,700,915.61 | (753.09) | 12 |
| 1243 | Equipo e Instrumental Médico y de Laboratorio | 107,546,823.08 | 107,546,823.08 | 503,293.53 | 13 |
| 1244 | Vehículos y Equipo de Transporte | 17,618,871.05 | 18,122,164.58 | | 14 |
| 1246 | Maquinaria, Otros Equipos y Herramientas | 153,908,758.80 | 38,056,580.07 | (115,852,178.73) | 15 |
| 1251 | Software | 920,824.15 | 920,824.15 | | 16 |
| 1254 | Licencias | 250,299.00 | 250,299.00 | | 17 |
| 1271 | Estudios, Formulación y Evaluación de Proyectos | 169,238,164.62 | 169,238,164.62 | | 18 |
| 1274 | Anticipos a Largo Plazo | 1,355,776,250.05 | 1,355,776,250.05 | | 19 |
| 1279 | Otros Activos Diferidos | 1,363,097,944.54 | 1,363,097,944.54 | | 20 |
| 1293 | Bienes en Comodato | 29,763,356.50 | 29,763,356.50 | | 21 |
| 2111 | Servicios Personales por Pagar a Corto Plazo | 1,600,662.77 | 69,027.21 | (1,531,635.56) | 22 |
| 2112 | Proveedores por Pagar a Corto Plazo | 200,529.92 | 6,837,919.82 | 6,637,389.90 | 23 |
| 2113 | Contratistas por Obras Públicas por Pagar a Corto Plazo | 468,567,597.84 | 1,097,265.00 | (467,470,332.84) | 24 |
| 2117 | Retenciones y Contribuciones por Pagar a Corto Plazo | 14,872,086.97 | 768,880.91 | (14,103,206.06) | 25 |

| NUMERO | NOMBRE | SALDOS | | VARIACIÓN | |
|--------|--------|----------------------------|---------------------------|-----------|---------------------------|
| | | AL 31 DE DICIEMBRE DE 2021 | AL 31 DE OCTUBRE DEL 2022 | ACTIVO | PASIVO Y HACIENDA PÚBLICA |

| | | | | | | |
|----------------|---|--------------------------|--------------------------|-------------------------|-------------------------|----|
| 2119 | Otras Cuentas por Pagar a Corto Plazo | 1,359,864.40 | 915,861.79 | | (444,002.61) | 18 |
| 2162 | Fondos en Administración a Corto Plazo | 31,136.55 | 25,507.01 | | (5,629.54) | 19 |
| 2171 | Provisión para Demandas y Juicios a Corto Plazo | 2,711,806.61 | 2,711,806.61 | | | |
| 2199 | Otros Pasivos Circulantes | | 264,433,213.16 | 264,433,213.16 | | 20 |
| 2211 | Proveedores por Pagar a Largo Plazo | 75,855,110.80 | 75,855,110.80 | | | |
| 2212 | Contratistas por Obras Públicas por Pagar a Largo Plazo | 1,645,882,060.23 | 1,645,882,060.23 | | | |
| 2249 | Otros Pasivos Diferidos a Largo Plazo | 1,548,615,221.75 | 1,548,446,184.06 | | (169,037.69) | 21 |
| 2252 | Fondos en Administración a Largo Plazo | 210,714,843.91 | 210,660,230.65 | | (54,613.26) | 22 |
| 2261 | Provisión para Demandas y Juicios a Largo Plazo | 511,120.68 | 511,120.68 | | | |
| 3121 | Donaciones de Capital | 3,130,296.99 | 3,130,296.99 | | | |
| 3131 | Actualización de la Hacienda Pública/Partimonio | | (88,651.37) | | (88,651.37) | 23 |
| 3211 | Resultados del Ejercicio (Ahorro/Desahorro) | 1,491,875,282.00 | 1,373,500,088.71 | | (118,375,193.29) | 24 |
| 3221 | Resultados de Ejercicios Anteriores | 34,845,351,702.64 | 36,132,775,647.37 | | 1,487,423,944.73 | 25 |
| 3231 | Revaluo de Bienes Muebles | 207,935,219.95 | 219,966,299.92 | | 12,031,079.97 | 26 |
| 3232 | Revaluo de Bienes Muebles | 2,737,589.11 | 2,737,589.11 | | | |
| 3233 | Revaluo de Bienes Intangibles | (50,542.55) | (50,542.55) | | | |
| 3252 | Cambios por Errores Contables | (2,705,436.85) | (2,705,436.85) | | | |
| TOTALES | | 40,319,196,153.72 | 41,487,479,479.26 | 1,168,283,326.54 | 1,168,283,326.54 | |

Coordinador de Administración y Finanzas

Lic. Octavio Gutiérrez Suárez

Director de Presupuesto y Contabilidad

L.C.R. Javier Walter Avendano Cordova



**GOBIERNO CONSTITUCIONAL DEL ESTADO DE CHIAPAS
SECRETARÍA DE OBRAS PÚBLICAS**

SISTEMA CONTABLE 2022

ESTADO ANALÍTICO DE INGRESOS

DEL 1o. DE ENERO AL 31 DE OCTUBRE DE 2022

Página 1 de 1
07/11/2022

Fecha:

| RUBRO DE INGRESOS | INGRESO | | | RECAUDADO | DIFERENCIA (RECAUDADO - ESTIMADO) |
|---|-------------|-------------------------------|-------------|-------------|---|
| | ESTIMADO | AMPLIACIONES Y REDUCCIONES | MODIFICADO | | |
| Impuestos | 0.00 | 0.00 | 0.00 | 0.00 | 0.00 |
| Cuotas y Aportaciones de Seguridad Social | 0.00 | 0.00 | 0.00 | 0.00 | 0.00 |
| Contribuciones de Mejoras | 0.00 | 0.00 | 0.00 | 0.00 | 0.00 |
| Derechos | 0.00 | 0.00 | 0.00 | 0.00 | 0.00 |
| Productos | 0.00 | 0.00 | 0.00 | 0.00 | 0.00 |
| Aprovechamientos | 0.00 | 0.00 | 0.00 | 0.00 | 0.00 |
| Ingresos por Venta de Bienes, Prestación de Servicios y Otros | 0.00 | 0.00 | 0.00 | 0.00 | 0.00 |
| Ingresos | 0.00 | 0.00 | 0.00 | 0.00 | 0.00 |
| Participaciones, Aportaciones, Convenios, Incentivos Derivados de la Colaboración Fiscal y Fondos Distintos de Aportaciones | 0.00 | 0.00 | 0.00 | 0.00 | 0.00 |
| Transferencias, Asignaciones, Subsidios y Subvenciones, y Pensiones y Jubilaciones | 0.00 | 0.00 | 0.00 | 0.00 | 0.00 |
| Ingresos Derivados de Financiamientos | 0.00 | 0.00 | 0.00 | 0.00 | 0.00 |
| Total | 0.00 | 0.00 | 0.00 | 0.00 | 0.00 |

Ingresos Excedentes

| RUBRO DE INGRESOS | INGRESO | | | RECAUDADO | DIFERENCIA (RECAUDADO - ESTIMADO) |
|---|-------------|-------------------------------|-------------|-------------|---|
| | ESTIMADO | AMPLIACIONES Y REDUCCIONES | MODIFICADO | | |
| Ingresos del Poder Ejecutivo Federal o Estatal y de los Municipios | 0.00 | 0.00 | 0.00 | 0.00 | 0.00 |
| Impuestos | 0.00 | 0.00 | 0.00 | 0.00 | 0.00 |
| Cuotas y Aportaciones de Seguridad Social | 0.00 | 0.00 | 0.00 | 0.00 | 0.00 |
| Contribuciones de Mejoras | 0.00 | 0.00 | 0.00 | 0.00 | 0.00 |
| Derechos | 0.00 | 0.00 | 0.00 | 0.00 | 0.00 |
| Productos | 0.00 | 0.00 | 0.00 | 0.00 | 0.00 |
| Aprovechamientos | 0.00 | 0.00 | 0.00 | 0.00 | 0.00 |
| Participaciones, Aportaciones, Convenios, Incentivos Derivados de la Colaboración Fiscal y Fondos Distintos de Aportaciones | 0.00 | 0.00 | 0.00 | 0.00 | 0.00 |
| Transferencias, Asignaciones, Subsidios y Subvenciones, y Pensiones y Jubilaciones | 0.00 | 0.00 | 0.00 | 0.00 | 0.00 |
| Ingresos de los Entes públicos de los Poderes Legislativo y Judicial, de los Organos Autónomos y del Sector Paraestatal o Paramunicipal, así como de las Empresas Productivas del Estado | 0.00 | 0.00 | 0.00 | 0.00 | 0.00 |
| Cuotas y Aportaciones de Seguridad Social | 0.00 | 0.00 | 0.00 | 0.00 | 0.00 |
| Productos | 0.00 | 0.00 | 0.00 | 0.00 | 0.00 |
| Ingresos por Venta de Bienes, Prestación de Servicios y Otros Ingresos | 0.00 | 0.00 | 0.00 | 0.00 | 0.00 |
| Transferencias, Asignaciones, Subsidios y Subvenciones, y Pensiones y Jubilaciones | 0.00 | 0.00 | 0.00 | 0.00 | 0.00 |
| Ingresos Derivados de Financiamiento | 0.00 | 0.00 | 0.00 | 0.00 | 0.00 |
| Ingresos Derivados de Financiamientos | 0.00 | 0.00 | 0.00 | 0.00 | 0.00 |
| Total | 0.00 | 0.00 | 0.00 | 0.00 | 0.00 |

Ingresos Excedentes

NO APLICA



**GOBIERNO CONSTITUCIONAL DEL ESTADO DE CHIAPAS
SECRETARÍA DE OBRAS PÚBLICAS**

SISTEMA CONTABLE 2022

ESTADO ANALÍTICO DE INGRESOS/CON RECURSOS DEL EJERCICIO

DEL 1o. DE ENERO AL 31 DE OCTUBRE DE 2022

Página 1 de 1
07/11/2022

Fecha:

| RUBRO DE INGRESOS | ESTIMADO | | AMPLIACIONES Y REDUCCIONES | | INGRESO MODIFICADO | | DEVENGADO | RECAUDADO | DIFERENCIA (RECAUDADO - ESTIMADO) |
|---|-------------|-------------|----------------------------|-------------|--------------------|-------------|-------------|-------------|-----------------------------------|
| | ESTIMADO | REDUCCIONES | AMPLIACIONES | REDUCCIONES | MODIFICADO | | | | |
| Impuestos | 0.00 | | | 0.00 | 0.00 | 0.00 | 0.00 | 0.00 | 0.00 |
| Cuotas y Aportaciones de Seguridad Social | 0.00 | | | 0.00 | 0.00 | 0.00 | 0.00 | 0.00 | 0.00 |
| Contribuciones de Mejoras | 0.00 | | | 0.00 | 0.00 | 0.00 | 0.00 | 0.00 | 0.00 |
| Derechos | 0.00 | | | 0.00 | 0.00 | 0.00 | 0.00 | 0.00 | 0.00 |
| Productos | 0.00 | | | 0.00 | 0.00 | 0.00 | 0.00 | 0.00 | 0.00 |
| Aprovechamientos | 0.00 | | | 0.00 | 0.00 | 0.00 | 0.00 | 0.00 | 0.00 |
| Ingresos por Venta de Bienes, Prestación de Servicios y Otros | 0.00 | | | 0.00 | 0.00 | 0.00 | 0.00 | 0.00 | 0.00 |
| Ingresos | 0.00 | | | 0.00 | 0.00 | 0.00 | 0.00 | 0.00 | 0.00 |
| Participaciones, Aportaciones, Convenios, Incentivos Derivados de la Colaboración Fiscal y Fondos Distintos de Aportaciones | 0.00 | | | 0.00 | 0.00 | 0.00 | 0.00 | 0.00 | 0.00 |
| Transferencias, Asignaciones, Subsidios y Subvenciones, y Pensiones y Jubilaciones | 0.00 | | | 0.00 | 0.00 | 0.00 | 0.00 | 0.00 | 0.00 |
| Ingresos Derivados de Financiamientos | 0.00 | | | 0.00 | 0.00 | 0.00 | 0.00 | 0.00 | 0.00 |
| Total | 0.00 | | | 0.00 | 0.00 | 0.00 | 0.00 | 0.00 | 0.00 |
| Ingresos Excedentes | | | | | | | | | 0.00 |

| RUBRO DE INGRESOS | ESTIMADO | | AMPLIACIONES Y REDUCCIONES | | INGRESO MODIFICADO | | DEVENGADO | RECAUDADO | DIFERENCIA (RECAUDADO - ESTIMADO) |
|---|-------------|-------------|----------------------------|-------------|--------------------|-------------|-------------|-------------|-----------------------------------|
| | ESTIMADO | REDUCCIONES | AMPLIACIONES | REDUCCIONES | MODIFICADO | | | | |
| Ingresos del Poder Ejecutivo Federal o Estatal y de los Municipios | 0.00 | | | 0.00 | 0.00 | 0.00 | 0.00 | 0.00 | 0.00 |
| Impuestos | 0.00 | | | 0.00 | 0.00 | 0.00 | 0.00 | 0.00 | 0.00 |
| Cuotas y Aportaciones de Seguridad Social | 0.00 | | | 0.00 | 0.00 | 0.00 | 0.00 | 0.00 | 0.00 |
| Contribuciones de Mejoras | 0.00 | | | 0.00 | 0.00 | 0.00 | 0.00 | 0.00 | 0.00 |
| Derechos | 0.00 | | | 0.00 | 0.00 | 0.00 | 0.00 | 0.00 | 0.00 |
| Productos | 0.00 | | | 0.00 | 0.00 | 0.00 | 0.00 | 0.00 | 0.00 |
| Aprovechamientos | 0.00 | | | 0.00 | 0.00 | 0.00 | 0.00 | 0.00 | 0.00 |
| Participaciones, Aportaciones, Convenios, Incentivos Derivados de la Colaboración Fiscal y Fondos Distintos de Aportaciones | 0.00 | | | 0.00 | 0.00 | 0.00 | 0.00 | 0.00 | 0.00 |
| Transferencias, Asignaciones, Subsidios y Subvenciones, y Pensiones y Jubilaciones | 0.00 | | | 0.00 | 0.00 | 0.00 | 0.00 | 0.00 | 0.00 |
| Ingresos de los Entes públicos de los Poderes Legislativo y Judicial, de los Organos Autónomos y del Sector Paraestatal o Paramunicipal, así como de las Empresas Productivas del Estado | 0.00 | | | 0.00 | 0.00 | 0.00 | 0.00 | 0.00 | 0.00 |
| Cuotas y Aportaciones de Seguridad Social | 0.00 | | | 0.00 | 0.00 | 0.00 | 0.00 | 0.00 | 0.00 |
| Productos | 0.00 | | | 0.00 | 0.00 | 0.00 | 0.00 | 0.00 | 0.00 |
| Ingresos por Venta de Bienes, Prestación de Servicios y Otros Ingresos | 0.00 | | | 0.00 | 0.00 | 0.00 | 0.00 | 0.00 | 0.00 |
| Transferencias, Asignaciones, Subsidios y Subvenciones, y Pensiones y Jubilaciones | 0.00 | | | 0.00 | 0.00 | 0.00 | 0.00 | 0.00 | 0.00 |
| Ingresos Derivados de Financiamiento | 0.00 | | | 0.00 | 0.00 | 0.00 | 0.00 | 0.00 | 0.00 |
| Ingresos Derivados de Financiamientos | 0.00 | | | 0.00 | 0.00 | 0.00 | 0.00 | 0.00 | 0.00 |
| Total | 0.00 | | | 0.00 | 0.00 | 0.00 | 0.00 | 0.00 | 0.00 |
| Ingresos Excedentes | | | | | | | | | 0.00 |

NO APLICA



**GOBIERNO CONSTITUCIONAL DEL ESTADO DE CHIAPAS
SECRETARÍA DE OBRAS PÚBLICAS**

SISTEMA CONTABLE 2022

ESTADO ANALÍTICO DE INGRESOS/CON RECURSOS DE AÑOS ANTERIORES

DEL 1o. DE ENERO AL 31 DE OCTUBRE DE 2022

Página 1 de 1
07/11/2022

Fecha:

| RUBRO DE INGRESOS | INGRESO | | | RECAUDADO | DIFERENCIA (RECAUDADO - ESTIMADO) |
|---|-------------|-------------------------------|-------------|-------------|---|
| | ESTIMADO | AMPLIACIONES Y REDUCCIONES | MODIFICADO | | |
| Impuestos | 0.00 | 0.00 | 0.00 | 0.00 | 0.00 |
| Cuotas y Aportaciones de Seguridad Social | 0.00 | 0.00 | 0.00 | 0.00 | 0.00 |
| Contribuciones de Mejoras | 0.00 | 0.00 | 0.00 | 0.00 | 0.00 |
| Derechos | 0.00 | 0.00 | 0.00 | 0.00 | 0.00 |
| Productos | 0.00 | 0.00 | 0.00 | 0.00 | 0.00 |
| Aprovechamientos | 0.00 | 0.00 | 0.00 | 0.00 | 0.00 |
| Ingresos por Venta de Bienes, Prestación de Servicios y Otros | 0.00 | 0.00 | 0.00 | 0.00 | 0.00 |
| Ingresos | 0.00 | 0.00 | 0.00 | 0.00 | 0.00 |
| Participaciones, Aportaciones, Convenios, Incentivos Derivados de la Colaboración Fiscal y Fondos Distintos de Aportaciones | 0.00 | 0.00 | 0.00 | 0.00 | 0.00 |
| Transferencias, Asignaciones, Subsidios y Subvenciones, y Pensiones y Jubilaciones | 0.00 | 0.00 | 0.00 | 0.00 | 0.00 |
| Ingresos Derivados de Financiamientos | 0.00 | 0.00 | 0.00 | 0.00 | 0.00 |
| Total | 0.00 | 0.00 | 0.00 | 0.00 | 0.00 |
| Ingresos Excedentes | | | | 0.00 | 0.00 |

| RUBRO DE INGRESOS | INGRESO | | | RECAUDADO | DIFERENCIA (RECAUDADO - ESTIMADO) |
|---|-------------|-------------------------------|-------------|-------------|---|
| | ESTIMADO | AMPLIACIONES Y REDUCCIONES | MODIFICADO | | |
| Ingresos del Poder Ejecutivo Federal o Estatal y de los Municipios | 0.00 | 0.00 | 0.00 | 0.00 | 0.00 |
| Impuestos | 0.00 | 0.00 | 0.00 | 0.00 | 0.00 |
| Cuotas y Aportaciones de Seguridad Social | 0.00 | 0.00 | 0.00 | 0.00 | 0.00 |
| Contribuciones de Mejoras | 0.00 | 0.00 | 0.00 | 0.00 | 0.00 |
| Derechos | 0.00 | 0.00 | 0.00 | 0.00 | 0.00 |
| Productos | 0.00 | 0.00 | 0.00 | 0.00 | 0.00 |
| Aprovechamientos | 0.00 | 0.00 | 0.00 | 0.00 | 0.00 |
| Participaciones, Aportaciones, Convenios, Incentivos Derivados de la Colaboración Fiscal y Fondos Distintos de Aportaciones | 0.00 | 0.00 | 0.00 | 0.00 | 0.00 |
| Transferencias, Asignaciones, Subsidios y Subvenciones, y Pensiones y Jubilaciones | 0.00 | 0.00 | 0.00 | 0.00 | 0.00 |
| Ingresos de los Entes públicos de los Poderes Legislativo y Judicial, de los Organos Autónomos y del Sector Paraestatal o Paramunicipal, así como de las Empresas Productivas del Estado | 0.00 | 0.00 | 0.00 | 0.00 | 0.00 |
| Cuotas y Aportaciones de Seguridad Social | 0.00 | 0.00 | 0.00 | 0.00 | 0.00 |
| Productos | 0.00 | 0.00 | 0.00 | 0.00 | 0.00 |
| Ingresos por Venta de Bienes, Prestación de Servicios y Otros Ingresos | 0.00 | 0.00 | 0.00 | 0.00 | 0.00 |
| Transferencias, Asignaciones, Subsidios y Subvenciones, y Pensiones y Jubilaciones | 0.00 | 0.00 | 0.00 | 0.00 | 0.00 |
| Ingresos Derivados de Financiamiento | 0.00 | 0.00 | 0.00 | 0.00 | 0.00 |
| Ingresos Derivados de Financiamientos | 0.00 | 0.00 | 0.00 | 0.00 | 0.00 |
| Total | 0.00 | 0.00 | 0.00 | 0.00 | 0.00 |
| Ingresos Excedentes | | | | 0.00 | 0.00 |

NO APLICA



SISTEMA CONTABLE 2022
ENDEUDAMIENTO NETO
DEL 1o. DE ENERO AL 31 DE OCTUBRE DE 2022

Fecha:

| IDENTIFICACIÓN DE CRÉDITO O INSTRUMENTO | CONTRATACIÓN/ COLOCACIÓN | AMORTIZACIÓN | ENDEUDAMIENTO NETO |
|---|--------------------------|--------------|--------------------|
| CRÉDITOS BANCARIOS | | | |

TOTAL CRÉDITOS BANCARIOS

OTROS INSTRUMENTOS DE DEUDA

NO APLICA

TOTAL OTROS INSTRUMENTOS DE DEUDA

TOTAL

Lic. Octavio Gutiérrez Suárez
Coordinador de Administración y Finanzas

L.C.P. Javier Walter-Avenida Córdoba
Director de Presupuesto y Contabilidad

“Bajo protesta de decir verdad declaramos que los Estados Financieros y sus notas, son razonablemente correctos y son responsabilidad del emisor”.



SISTEMA CONTABLE 2022
INTERESES DE LA DEUDA
DEL 1o. DE ENERO AL 31 DE OCTUBRE DE 2022

Fecha:
Página 1 de 1
07/11/2022

| IDENTIFICACIÓN DE CRÉDITO O INSTRUMENTO | DEVENGADO | PAGADO |
|---|-----------|--------|
| CRÉDITOS BANCARIOS | | |

TOTAL DE INTERESES DE CRÉDITOS BANCARIOS


| OTROS INSTRUMENTOS DE DEUDA |
|-----------------------------|
|-----------------------------|

TOTAL DE INTERESES DE OTROS INSTRUMENTOS DE DEUDA


TOTAL

NO APLICA

Lic. Octavio Gutiérrez Suárez
Coordinador de Administración y Finanzas


L.C.P. Javier Walter Avendaño Córdoba
Director de Presupuesto y Contabilidad

“Bajo protesta de decir verdad declaramos que los Estados Financieros y sus notas, son razonablemente correctos y son responsabilidad del emisor”.





GOBIERNO CONSTITUCIONAL DEL ESTADO DE CHIAPAS
SECRETARÍA DE OBRAS PÚBLICAS

SISTEMA CONTABLE 2022

INDICADORES DE POSTURA FISCAL

DEL 1o. DE ENERO AL 31 DE OCTUBRE DE 2022

Página 1 de 1
07/11/2022

Fecha:

| CONCEPTO | ESTIMADO | DEVENGADO | PAGADO |
|--|----------|-----------|--------|
| I. Ingresos Presupuestarios | 0.00 | 0.00 | 0.00 |
| Ingresos del Gobierno de la Entidad Federativa | 0.00 | 0.00 | 0.00 |
| Ingresos del Sector Paraestatal | 0.00 | 0.00 | 0.00 |
| II. Egresos Presupuestarios | 0.00 | 0.00 | 0.00 |
| Egresos del Gobierno de la Entidad Federativa | 0.00 | 0.00 | 0.00 |
| Egresos del Sector Paraestatal | 0.00 | 0.00 | 0.00 |
| III. Balance Presupuestario (Superávit o Déficit) (III = I - II) | 0.00 | 0.00 | 0.00 |

| CONCEPTO | ESTIMADO | DEVENGADO | PAGADO |
|--|----------|-----------|--------|
| III. Balance Presupuestario (Superávit o Déficit) | 0.00 | 0.00 | 0.00 |
| IV. Intereses, Comisiones y Gastos de la Deuda | 0.00 | 0.00 | 0.00 |
| V. Balance Primario (Superávit o Déficit) (V = III - IV) | 0.00 | 0.00 | 0.00 |

| CONCEPTO | ESTIMADO | DEVENGADO | PAGADO |
|--|----------|-----------|--------|
| A. Financiamiento | 0.00 | 0.00 | 0.00 |
| B. Amortización de la Deuda | 0.00 | 0.00 | 0.00 |
| C. Endeudamiento o Desendeudamiento (C= A - B) | 0.00 | 0.00 | 0.00 |

NO APLICA



GOBIERNO CONSTITUCIONAL DEL ESTADO DE CHIAPAS
SECRETARÍA DE OBRAS PÚBLICAS

SISTEMA CONTABLE 2022

INDICADORES DE POSTURA FISCAL / CON RECURSOS DEL EJERCICIO

DEL 1o. DE ENERO AL 31 DE OCTUBRE DE 2022

Página 1 de 1
07/11/2022

Fecha:

| CONCEPTO | ESTIMADO | DEVENGADO | PAGADO |
|--|----------|-----------|--------|
| I. Ingresos Presupuestarios | 0.00 | 0.00 | 0.00 |
| Ingresos del Gobierno de la Entidad Federativa | 0.00 | 0.00 | 0.00 |
| Ingresos del Sector Paraestatal | 0.00 | 0.00 | 0.00 |
| II. Egresos Presupuestarios | 0.00 | 0.00 | 0.00 |
| Egresos del Gobierno de la Entidad Federativa | 0.00 | 0.00 | 0.00 |
| Egresos del Sector Paraestatal | 0.00 | 0.00 | 0.00 |
| III. Balance Presupuestario (Superávit o Déficit) (III = I - II) | 0.00 | 0.00 | 0.00 |

| CONCEPTO | ESTIMADO | DEVENGADO | PAGADO |
|--|----------|-----------|--------|
| III. Balance Presupuestario (Superávit o Déficit) | 0.00 | 0.00 | 0.00 |
| IV. Intereses, Comisiones y Gastos de la Deuda | 0.00 | 0.00 | 0.00 |
| V. Balance Primario (Superávit o Déficit) (V = III - IV) | 0.00 | 0.00 | 0.00 |

| CONCEPTO | ESTIMADO | DEVENGADO | PAGADO |
|--|----------|-----------|--------|
| A. Financiamiento | 0.00 | 0.00 | 0.00 |
| B. Amortización de la Deuda | 0.00 | 0.00 | 0.00 |
| C. Endeudamiento o Desendeudamiento (C= A - B) | 0.00 | 0.00 | 0.00 |

NO APLICA



Gobierno Constitucional del Estado de Chiapas
Secretaría de Obras Públicas

Sistema Contable 2022

Indicadores de Postura Fiscal / con Recursos de Años Anteriores

Del 1o. de Enero al 31 de Octubre de 2022

Página 1 de 1
07/11/2022

Fecha:

| CONCEPTO | ESTIMADO | DEVENGADO | PAGADO |
|--|----------|-----------|--------|
| I. Ingresos Presupuestarios | 0.00 | 0.00 | 0.00 |
| Ingresos del Gobierno de la Entidad Federativa | 0.00 | 0.00 | 0.00 |
| Ingresos del Sector Paraestatal | 0.00 | 0.00 | 0.00 |
| II. Egresos Presupuestarios | 0.00 | 0.00 | 0.00 |
| Egresos del Gobierno de la Entidad Federativa | 0.00 | 0.00 | 0.00 |
| Egresos del Sector Paraestatal | 0.00 | 0.00 | 0.00 |
| III. Balance Presupuestario (Superávit o Déficit) (III = I - II) | 0.00 | 0.00 | 0.00 |

| CONCEPTO | ESTIMADO | DEVENGADO | PAGADO |
|--|----------|-----------|--------|
| III. Balance Presupuestario (Superávit o Déficit) | 0.00 | 0.00 | 0.00 |
| IV. Intereses, Comisiones y Gastos de la Deuda | 0.00 | 0.00 | 0.00 |
| V. Balance Primario (Superávit o Déficit) (V = III - IV) | 0.00 | 0.00 | 0.00 |

| CONCEPTO | ESTIMADO | DEVENGADO | PAGADO |
|--|----------|-----------|--------|
| A. Financiamiento | 0.00 | 0.00 | 0.00 |
| B. Amortización de la Deuda | 0.00 | 0.00 | 0.00 |
| C. Endeudamiento o Desendeudamiento (C= A - B) | 0.00 | 0.00 | 0.00 |

NO APLICA



GOBIERNO CONSTITUCIONAL DEL ESTADO DE CHIAPAS
SECRETARÍA DE OBRAS PÚBLICAS

SISTEMA CONTABLE 2022

ESTADO DE SITUACIÓN FINANCIERA DETALLADO

Al 31 DE DICIEMBRE DEL 2021 Y Al 31 DE OCTUBRE DEL 2022

Página 1 de 1
Fecha: 07/11/2022

| Concepto | 31 de octubre de 2022 | Concepto | 31 de diciembre de 2021 | 31 de octubre de 2022 | 31 de diciembre de 2021 |
|----------|-----------------------|----------|-------------------------|-----------------------|-------------------------|
|----------|-----------------------|----------|-------------------------|-----------------------|-------------------------|

| ACTIVO | | | | | |
|---|--------------------------|--------------------------|--|--------------------------|--------------------------|
| Activo Circulante | | | | | |
| Efectivo y Equivalentes | 1,282,027,872.81 | 938,779,130.90 | | 9,688,954.73 | 486,600,741.90 |
| Efectivo | | | | 69,027.21 | 1,600,662.77 |
| Bancos/Tesorería | 703,460,203.34 | 490,356,931.67 | | 6,837,919.82 | 200,529.92 |
| Bancos/Dependencias y Otros | | | | 1,097,266.00 | 468,567,597.84 |
| Inversiones Temporales (Hasta 3 Meses) | | | | | |
| Fondos con Afectación Específica | 578,547,669.47 | 448,422,199.23 | | | |
| Depósitos de Fondos de Terceros en Garantía y/o Administración | | | | | |
| Otros Efectivos y Equivalentes | | | | | |
| Derechos a Recibir Efectivo o Equivalentes | 0.00 | 125,113.52 | | 768,880.91 | 14,872,086.97 |
| Inversiones Financieras de Corto Plazo | | | | 915,961.79 | 1,359,864.40 |
| Cuentas por Cobrar a Corto Plazo | | 125,113.52 | | 0.00 | 0.00 |
| Cuentas por Cobrar a Corto Plazo | | | | | |
| Deudores Diversos por Cobrar a Corto Plazo | | | | | |
| Ingresos por Recuperar a Corto Plazo | | | | | |
| Deudores por Anticipos de la Tesorería a Corto Plazo | | | | | |
| Préstamos Otorgados a Corto Plazo | | | | | |
| Otros Derechos a Recibir Efectivo o Equivalentes a Corto Plazo | | | | | |
| Derechos a Recibir Bienes o Servicios | 304,292,169.90 | 0.00 | | 0.00 | 0.00 |
| Anticipos a Proveedores por Adquisición de Bienes y Prestación de Servicios a Corto Plazo | | | | | |
| Anticipos a Proveedores por Adquisición de Bienes Inmuebles y Muebles a Corto Plazo | | | | | |
| Anticipo a Proveedores por Adquisición de Bienes Intangibles a Corto Plazo | | | | | |
| Anticipo a Contratistas por Obras Públicas a Corto Plazo | 304,292,169.90 | 0.00 | | 0.00 | 0.00 |
| Otros Derechos a Recibir Bienes o Servicios a Corto Plazo | | | | | |
| Inventarios | 0.00 | 0.00 | | 0.00 | 0.00 |
| Inventario de Mercancías para Venta | | | | | |
| Inventario de Mercancías Terminadas | | | | | |
| Inventario de Mercancías en Proceso de Elaboración | | | | | |
| Inventario de Materias Primas, Materiales y Suministros para Producción | | | | | |
| Bienes en Tránsito | | | | | |
| Almacenes | 0.00 | 0.00 | | 25,507.01 | 31,136.55 |
| Estimación por Pérdida o Deterioro de Activos Circulantes | 0.00 | 0.00 | | 0.00 | 0.00 |
| Estimaciones para Cuentas Incobrables por Derechos a Recibir Efectivo o Equivalentes | | | | | |
| Estimación por Deterioro de Inventarios | | | | | |
| Otros Activos Circulantes | 0.00 | 0.00 | | 2,711,806.61 | 2,711,806.61 |
| Valores en Garantía | | | | 2,711,806.61 | 2,711,806.61 |
| Bienes en Garantía (excluye depósitos de fondos) | | | | | |
| Bienes Derivados de Embargos, Decomisos, Aseguramientos y Dación en Pago | | | | | |
| Adquisición con Fondos de Terceros | | | | 264,433,213.16 | 0.00 |
| Total de Activos Circulantes | 1,586,328,042.71 | 938,904,244.42 | | 276,859,481.51 | 489,343,685.06 |
| Activo No Circulante | | | | | |
| Inversiones Financieras a Largo Plazo | | | | 1,721,737,171.03 | 1,721,737,171.03 |
| Derechos a Recibir Efectivo o Equivalentes a Largo Plazo | 118,291,888.08 | 118,291,888.08 | | | |
| Bienes Inmuebles, Infraestructura y Construcciones en Proceso | 36,658,562,280.45 | 36,021,995,274.65 | | | |
| Bienes Muebles | 205,254,889.16 | 320,953,907.71 | | 1,548,446,184.06 | 1,548,615,221.75 |
| Activos Intangibles | 1,171,123.15 | 1,171,123.15 | | 210,660,230.65 | 210,714,843.91 |
| Depreciación, Deterioro y Amortización Acumulada de Bienes | | | | 511,120.68 | 511,120.68 |
| Activos Diferidos | 2,888,112,359.21 | 2,888,112,359.21 | | 3,481,354,706.42 | 3,481,573,357.37 |
| Estimación por Pérdida o Deterioro de Activos No Circulantes | | | | | |
| Otros Activos no Circulantes | 29,763,356.50 | 29,763,356.50 | | 3,758,214,187.93 | 3,970,922,042.43 |
| Total de Activos | 39,901,159,436.55 | 39,380,291,909.30 | | 3,041,645.62 | 3,130,236.99 |
| Activo No Circulante | | | | | |
| Hacienda Pública/ Patrimonio Contribuido | | | | 3,130,236.99 | 3,130,236.99 |
| Donaciones de Capital | | | | (89,651.37) | |
| Actualización de la Hacienda Pública/ Patrimonio | | | | | |
| Hacienda Pública/ Patrimonio Generado | | | | 37,726,223,645.71 | 36,345,143,814.30 |
| Resultados del Ejercicio (Ahorro/Desahorro) | | | | 1,373,500,068.71 | 1,491,875,282.00 |
| Resultados de Ejercicios Anteriores | | | | 36,132,775,647.37 | 34,645,351,702.64 |
| Revalúos | | | | 222,653,346.48 | 210,622,266.51 |
| Reservas | | | | (2,705,436.85) | (2,705,436.85) |
| Rectificaciones de Resultados de Ejercicios Anteriores | | | | 0.00 | 0.00 |
| Exceso o Insuficiencia en la Actualización de la Hacienda Pública/ Patrimonio | | | | | |
| Resultado por Posición Monetaria | | | | | |
| Resultado por Tenencia de Activos no Monetarios | | | | | |
| Total de Activos No Circulantes | 41,487,479,479.26 | 40,319,196,163.72 | | 37,729,265,291.33 | 36,348,274,111.29 |
| Total del Activo | 81,388,637,521.97 | 79,699,498,073.02 | | 41,487,479,479.26 | 40,319,196,163.72 |

Lic. Octavio Gutiérrez Suárez

Coordinador de Administración y Finanzas

L.C.P. Javier Valdeano Córdova

Director de Presupuesto y Contabilidad



GOBIERNO CONSTITUCIONAL DEL ESTADO DE CHIAPAS
SECRETARÍA DE OBRAS PÚBLICAS

SISTEMA CONTABLE 2022

INFORME ANALÍTICO DE LA DEUDA PÚBLICA Y OTROS PASIVOS
DEL 1o. DE ENERO AL 31 DE OCTUBRE DE 2022

Página 1 de 1
Fecha: 07/11/2022
LDF-2

| Denominación de la Deuda Pública y Otros Pasivos | Saldo al 31 de diciembre de 2021 | Disposiciones del Periodo | Amortizaciones del Periodo | Revaluaciones, Reclasificaciones y Otros Ajustes | Saldo Final del Periodo | Pago de Intereses del Periodo | Pago de Comisiones y demás costos asociados durante el Periodo |
|--|----------------------------------|---------------------------|----------------------------|--|-------------------------|-------------------------------|--|
| Deuda Pública | 0.00 | 0.00 | 0.00 | 0.00 | 0.00 | 0.00 | 0.00 |
| Corto Plazo | 0.00 | 0.00 | 0.00 | 0.00 | 0.00 | 0.00 | 0.00 |
| Instituciones de Crédito | | | | | | | |
| Títulos y Valores | | | | | | | |
| Arrendamientos Financieros | | | | | | | |
| Largo Plazo | 0.00 | 0.00 | 0.00 | 0.00 | 0.00 | 0.00 | 0.00 |
| Instituciones de Crédito | | | | | | | |
| Títulos y Valores | | | | | | | |
| Arrendamientos Financieros | | | | | | | |
| Otros Pasivos | 3,970,922,042.43 | | | | 3,758,214,187.93 | | |
| Total de la Deuda Pública y Otros Pasivos | 3,970,922,042.43 | 0.00 | 0.00 | 0.00 | 3,758,214,187.93 | 0.00 | 0.00 |

Deuda Contingente (Informativo)

Valor de Instrumentos: Bono Cupón Cero (Informativo)
Instrumento Bono Cupón Cero 1, Banobras
Instrumento Bono Cupón Cero 2, Banobras

| Obligaciones a Corto Plazo | Monto Contratado | Plazo Pactado | Tasa de Interés | Comisiones y Costos Relacionados | Tasa Efectiva |
|---|------------------|---------------|-----------------|----------------------------------|---------------|
| Obligaciones a Corto Plazo (Informativo) | | | | | |

Lic. Octavio Gutiérrez Suárez

Coordinador de Administración y Finanzas

L.C.P. Javier Walter Avendaño Córdoba

Director de Presupuesto y Contabilidad



GOBIERNO CONSTITUCIONAL DEL ESTADO DE CHIAPAS
SECRETARÍA DE OBRAS PÚBLICAS

SISTEMA CONTABLE 2022

INFORME ANALÍTICO DE OBLIGACIONES DIFERENTES DE FINANCIAMIENTOS

DEL 1o. DE ENERO AL 31 DE OCTUBRE DE 2022

Página 1 de 1
07/11/2022

Fecha:

LDF-3

| DEINOMINACIÓN DE LAS OBLIGACIONES DIFERENTES DE FINANCIAMIENTO | FECHA DEL CONTRATO | FECHA DE INICIO DE OPERACIÓN DEL PROYECTO | FECHA DE VENCIMIENTO | MONTO DE LA INVERSIÓN PACTADO | PLAZO PACTADO | MONTO PROMEDIO MENSUAL DEL PAGO DE LA CONTRAPRESTACIÓN | MONTO PROMEDIO MENSUAL DEL PAGO DE LA CONTRAPRESTACIÓN CORRESPONDIENTE AL PAGO DE INVERSIÓN | MONTO PAGADO DE LA INVERSIÓN AL 31 DE OCTUBRE DE 2022 | MONTO PAGADO DE LA INVERSIÓN ACTUALIZADO AL 31 DE OCTUBRE DE 2022 | SALDO PENDIENTE POR PAGAR DE LA INVERSIÓN AL 31 DE OCTUBRE DE 2022 |
|--|--------------------|---|----------------------|-------------------------------|---------------|--|---|---|---|--|
|--|--------------------|---|----------------------|-------------------------------|---------------|--|---|---|---|--|

APP S

- APP 1
- APP 2
- APP 3
- APP XX

Otros instrumentos

- Otro instrumento 1
- Otro instrumento 2
- Otro instrumento 3
- Otro instrumento XX

Total de Obligaciones Diferentes de Financiamiento

NO APLICA



GOBIERNO CONSTITUCIONAL DEL ESTADO DE CHIAPAS
SECRETARÍA DE OBRAS PÚBLICAS

SISTEMA CONTABLE 2022

BALANCE PRESUPUESTARIO

DEL 1o. DE ENERO AL 31 DE OCTUBRE DE 2022

Página 1 de 1

Fecha:

07/11/2022

LDF 4

| CONCEPTO | ESTIMADO/APROBADO | DEVENGADO | RECAUDADO/PAGADO |
|--|-------------------|-----------|------------------|
| Ingresos Totales | 0.00 | 0.00 | 0.00 |
| Ingresos de Libre Disposición | 0.00 | 0.00 | 0.00 |
| Transferencias Federales Etiquetadas | 0.00 | 0.00 | 0.00 |
| Financiamiento Neto | 0.00 | 0.00 | 0.00 |
| Egresos Presupuestarios | 0.00 | 0.00 | 0.00 |
| Gasto No Etiquetado (sin incluir Amortización de la Deuda Pública) | 0.00 | 0.00 | 0.00 |
| Gasto Etiquetado (sin incluir Amortización de la Deuda Pública) | 0.00 | 0.00 | 0.00 |
| Remanentes del Ejercicio Anterior | 0.00 | 0.00 | 0.00 |
| Remanentes de Ingresos de Libre Disposición aplicados en el periodo | | | |
| Remanentes de Transferencias Federales Etiquetadas aplicados en el periodo | | | |
| Balance Presupuestario | 0.00 | 0.00 | 0.00 |
| Balance Presupuestario sin Financiamiento Neto | 0.00 | 0.00 | 0.00 |
| Balance Presupuestario sin Financiamiento Neto y sin Remanentes del Ejercicio Anterior | 0.00 | 0.00 | 0.00 |

| CONCEPTO | APROBADO | DEVENGADO | PAGADO |
|--|----------|-----------|--------|
| Intereses, Comisiones y Gastos de la Deuda | 0.00 | 0.00 | 0.00 |
| Intereses, Comisiones y Gastos de la Deuda con Gasto No Etiquetado | 0.00 | 0.00 | 0.00 |
| Intereses, Comisiones y Gastos de la Deuda con Gasto Etiquetado | 0.00 | 0.00 | 0.00 |
| Balance Primario | 0.00 | 0.00 | 0.00 |

| CONCEPTO | ESTIMADO/APROBADO | DEVENGADO | RECAUDADO/PAGADO |
|---|-------------------|-----------|------------------|
| Financiamiento | 0.00 | 0.00 | 0.00 |
| Financiamiento con Fuente de Pago de Ingresos de Libre Disposición | 0.00 | 0.00 | 0.00 |
| Financiamiento con Fuente de Pago de Transferencias Federales Etiquetadas | 0.00 | 0.00 | 0.00 |
| Amortización de la Deuda | 0.00 | 0.00 | 0.00 |
| Amortización de la Deuda Pública con Gasto No Etiquetado | 0.00 | 0.00 | 0.00 |
| Amortización de la Deuda Pública con Gasto Etiquetado | 0.00 | 0.00 | 0.00 |
| Financiamiento Neto | 0.00 | 0.00 | 0.00 |

| CONCEPTO | ESTIMADO/APROBADO | DEVENGADO | RECAUDADO/PAGADO |
|---|-------------------|-----------|------------------|
| Ingresos de Libre Disposición | 0.00 | 0.00 | 0.00 |
| Financiamiento Neto con Fuente de Pago de Ingresos de Libre Disposición | 0.00 | 0.00 | 0.00 |
| Financiamiento con Fuente de Pago de Ingresos de Libre Disposición | 0.00 | 0.00 | 0.00 |
| Amortización de la Deuda Pública con Gasto No Etiquetado | 0.00 | 0.00 | 0.00 |
| Gasto No Etiquetado (sin incluir amortización de la Deuda Pública) | 0.00 | 0.00 | 0.00 |
| Remanentes de Ingresos de Libre Disposición aplicados en el periodo | | | |
| Balance Presupuestario de Recursos Disponibles | 0.00 | 0.00 | 0.00 |
| Balance Presupuestario de Recursos Disponibles sin Financiamiento Neto | 0.00 | 0.00 | 0.00 |

| CONCEPTO | ESTIMADO/APROBADO | DEVENGADO | RECAUDADO/PAGADO |
|--|-------------------|-----------|------------------|
| Transferencias Federales Etiquetadas | 0.00 | 0.00 | 0.00 |
| Financiamiento Neto con fuente de Pago de Transferencias Federales Etiquetadas | 0.00 | 0.00 | 0.00 |
| Financiamiento con Fuente de Pago de Transferencias Federales Etiquetadas | 0.00 | 0.00 | 0.00 |
| Amortización de la Deuda Pública con Gasto Etiquetado | 0.00 | 0.00 | 0.00 |
| Gasto Etiquetado (sin incluir Amortización de la Deuda Pública) | 0.00 | 0.00 | 0.00 |
| Remanentes de Transferencias Federales Etiquetadas aplicados en el periodo | | | |
| Balance Presupuestario de Recursos Etiquetados | 0.00 | 0.00 | 0.00 |
| Balance Presupuestario de Recursos Etiquetados sin Financiamiento Neto | 0.00 | 0.00 | 0.00 |


NO APLICA

ESTADO ANALITICO DE INGRESOS DETALLADO
DEL 1o. DE ENERO AL 31 DE OCTUBRE DE 2022

LDF-5

| | RUBRO DE INGRESOS | | | | DIFERENCIA |
|---|-------------------|----------------------------|--------------------|-------------|-------------|
| | ESTIMADO | AMPLIACIONES Y REDUCCIONES | INGRESO MODIFICADO | RECAUDADO | |
| Ingresos de Libre Disposición | | | | | |
| Impuestos | 0.00 | 0.00 | 0.00 | 0.00 | 0.00 |
| Cuotas y Aportaciones de Seguridad Social | 0.00 | 0.00 | 0.00 | 0.00 | 0.00 |
| Contribuciones de Mejoras | 0.00 | 0.00 | 0.00 | 0.00 | 0.00 |
| Derechos | 0.00 | 0.00 | 0.00 | 0.00 | 0.00 |
| Productos | 0.00 | 0.00 | 0.00 | 0.00 | 0.00 |
| Aprovechamientos | 0.00 | 0.00 | 0.00 | 0.00 | 0.00 |
| Ingresos por Venta de Bienes y Prestación de Servicios | 0.00 | 0.00 | 0.00 | 0.00 | 0.00 |
| Participaciones | 0.00 | 0.00 | 0.00 | 0.00 | 0.00 |
| Fondo General de Participaciones | 0.00 | 0.00 | 0.00 | 0.00 | 0.00 |
| Fondo de Fomento Municipal | 0.00 | 0.00 | 0.00 | 0.00 | 0.00 |
| Fondo de Fiscalización y Recaudación | 0.00 | 0.00 | 0.00 | 0.00 | 0.00 |
| Fondo de Compensación | 0.00 | 0.00 | 0.00 | 0.00 | 0.00 |
| Fondo de Extracción de Hidrocarburos | 0.00 | 0.00 | 0.00 | 0.00 | 0.00 |
| Impuesto Especial Sobre Producción y Servicios | 0.00 | 0.00 | 0.00 | 0.00 | 0.00 |
| 0.136% de la Recaudación Federal Participable | 0.00 | 0.00 | 0.00 | 0.00 | 0.00 |
| 3.17% Sobre Extracción de Petróleo | 0.00 | 0.00 | 0.00 | 0.00 | 0.00 |
| Gasolinas y Diésel | 0.00 | 0.00 | 0.00 | 0.00 | 0.00 |
| Fondo del Impuesto Sobre la Renta | 0.00 | 0.00 | 0.00 | 0.00 | 0.00 |
| Fondo de Estabilización de los Ingresos de las Entidades Federativas | 0.00 | 0.00 | 0.00 | 0.00 | 0.00 |
| Incentivos Derivados de la Colaboración Fiscal | 0.00 | 0.00 | 0.00 | 0.00 | 0.00 |
| Tenencia o Uso de Vehículos | 0.00 | 0.00 | 0.00 | 0.00 | 0.00 |
| Fondo de Compensación ISAN | 0.00 | 0.00 | 0.00 | 0.00 | 0.00 |
| Impuesto Sobre Automóviles Nuevos | 0.00 | 0.00 | 0.00 | 0.00 | 0.00 |
| Fondo de Compensación de Repuestos-Intermedios | 0.00 | 0.00 | 0.00 | 0.00 | 0.00 |
| Otros Incentivos Económicos | 0.00 | 0.00 | 0.00 | 0.00 | 0.00 |
| Transferencias y Asignaciones | 0.00 | 0.00 | 0.00 | 0.00 | 0.00 |
| Convenios | 0.00 | 0.00 | 0.00 | 0.00 | 0.00 |
| Otros Convenios y Subsidios | 0.00 | 0.00 | 0.00 | 0.00 | 0.00 |
| Otros Ingresos de Libre Disposición | 0.00 | 0.00 | 0.00 | 0.00 | 0.00 |
| Participaciones en Ingresos Locales | 0.00 | 0.00 | 0.00 | 0.00 | 0.00 |
| Otros Ingresos de Libre Disposición | 0.00 | 0.00 | 0.00 | 0.00 | 0.00 |
| Total Ingresos de Libre Disposición | 0.00 | 0.00 | 0.00 | 0.00 | 0.00 |
| Ingresos Excedentes de Ingresos de Libre Disposición | | | | | 0.00 |
| Transferencias Federales Etiquetadas | | | | | |
| Aportaciones | 0.00 | 0.00 | 0.00 | 0.00 | 0.00 |
| Fondo de Aportaciones para la Nómina Educativa y Gasto Operativo | 0.00 | 0.00 | 0.00 | 0.00 | 0.00 |
| Fondo de Aportaciones para los Servicios de Salud | 0.00 | 0.00 | 0.00 | 0.00 | 0.00 |
| Fondo de Aportaciones para la Infraestructura Social | 0.00 | 0.00 | 0.00 | 0.00 | 0.00 |
| Fondo de Aportaciones para el Fortalecimiento de los Municipios y de las Demarcaciones Territoriales del Distrito Federal | 0.00 | 0.00 | 0.00 | 0.00 | 0.00 |
| Fondo de Aportaciones Múltiples | 0.00 | 0.00 | 0.00 | 0.00 | 0.00 |
| Fondo de Aportaciones para la Educación Tecnológica y de Adultos | 0.00 | 0.00 | 0.00 | 0.00 | 0.00 |
| Fondo de Aportaciones para la Seguridad Pública de los Estados y del Distrito Federal | 0.00 | 0.00 | 0.00 | 0.00 | 0.00 |
| Fondo de Aportaciones para el Fortalecimiento de las Entidades Federativas | 0.00 | 0.00 | 0.00 | 0.00 | 0.00 |
| Convenios | 0.00 | 0.00 | 0.00 | 0.00 | 0.00 |
| Convenios de Protección Social en Salud | 0.00 | 0.00 | 0.00 | 0.00 | 0.00 |
| Convenios de Descentralización | 0.00 | 0.00 | 0.00 | 0.00 | 0.00 |
| Convenios de Reasignación | 0.00 | 0.00 | 0.00 | 0.00 | 0.00 |
| Otros Convenios y Subsidios | 0.00 | 0.00 | 0.00 | 0.00 | 0.00 |
| Fondos Distintos de Aportaciones | 0.00 | 0.00 | 0.00 | 0.00 | 0.00 |
| Fondo para Entidades Federativas y Municipios Productores de Hidrocarburos | 0.00 | 0.00 | 0.00 | 0.00 | 0.00 |
| Fondo Minero | 0.00 | 0.00 | 0.00 | 0.00 | 0.00 |
| Transferencias, Asignaciones, Subsidios y Subvenciones, y Pensiones y Jubilaciones | 0.00 | 0.00 | 0.00 | 0.00 | 0.00 |
| Otras Transferencias Federales Etiquetadas | 0.00 | 0.00 | 0.00 | 0.00 | 0.00 |
| Total de Transferencias Federales Etiquetadas | 0.00 | 0.00 | 0.00 | 0.00 | 0.00 |
| Ingresos Derivados de Financiamientos | 0.00 | 0.00 | 0.00 | 0.00 | 0.00 |
| Ingresos Derivados de Financiamientos | 0.00 | 0.00 | 0.00 | 0.00 | 0.00 |
| Total de Ingresos | 0.00 | 0.00 | 0.00 | 0.00 | 0.00 |
| Datos Informativos | | | | | |
| Ingresos Derivados de Financiamientos con Fuente de Pago de Ingresos de Libre Disposición | 0.00 | 0.00 | 0.00 | 0.00 | 0.00 |
| Ingresos Derivados de Financiamientos con Fuente de Pago de Transferencias Federales Etiquetadas | 0.00 | 0.00 | 0.00 | 0.00 | 0.00 |
| Ingresos Derivados de Financiamientos | 0.00 | 0.00 | 0.00 | 0.00 | 0.00 |

NO APLICA



ESTADO ANALÍTICO DE INGRESOS DETALLADO/CON RECURSOS DEL EJERCICIO
DEL 1o. DE ENERO AL 31 DE OCTUBRE DE 2022

LDF-5

| RUBRO DE INGRESOS | INGRESO | | | RECAUDADO | DIFERENCIA |
|---|-------------|----------------------------|-------------|-------------|-------------|
| | ESTIMADO | AMPLIACIONES Y REDUCCIONES | MODIFICADO | | |
| Ingresos de Libre Disposición | | | | | |
| Impuestos | 0.00 | 0.00 | 0.00 | 0.00 | 0.00 |
| Cuotas y Aportaciones de Seguridad Social | 0.00 | 0.00 | 0.00 | 0.00 | 0.00 |
| Contribuciones de Mejoras | 0.00 | 0.00 | 0.00 | 0.00 | 0.00 |
| Derechos | 0.00 | 0.00 | 0.00 | 0.00 | 0.00 |
| Productos | 0.00 | 0.00 | 0.00 | 0.00 | 0.00 |
| Aprovechamientos | 0.00 | 0.00 | 0.00 | 0.00 | 0.00 |
| Ingresos por Venta de Bienes y Prestación de Servicios | 0.00 | 0.00 | 0.00 | 0.00 | 0.00 |
| Participaciones | 0.00 | 0.00 | 0.00 | 0.00 | 0.00 |
| Fondo General de Participaciones | 0.00 | 0.00 | 0.00 | 0.00 | 0.00 |
| Fondo de Fomento Municipal | 0.00 | 0.00 | 0.00 | 0.00 | 0.00 |
| Fondo de Fiscalización y Recaudación | 0.00 | 0.00 | 0.00 | 0.00 | 0.00 |
| Fondo de Compensación | 0.00 | 0.00 | 0.00 | 0.00 | 0.00 |
| Fondo de Extracción de Hidrocarburos | 0.00 | 0.00 | 0.00 | 0.00 | 0.00 |
| Impuesto Especial Sobre Producción y Servicios | 0.00 | 0.00 | 0.00 | 0.00 | 0.00 |
| 0.166% de la Recaudación Federal Participable | 0.00 | 0.00 | 0.00 | 0.00 | 0.00 |
| 3.17% Sobre Extracción de Petróleo | 0.00 | 0.00 | 0.00 | 0.00 | 0.00 |
| Gasolinas y Diésel | 0.00 | 0.00 | 0.00 | 0.00 | 0.00 |
| Fondo del Impuesto Sobre la Renta | 0.00 | 0.00 | 0.00 | 0.00 | 0.00 |
| Fondo de Estabilización de los Ingresos de las Entidades Federativas | 0.00 | 0.00 | 0.00 | 0.00 | 0.00 |
| Incentivos Derivados de la Colaboración Fiscal | 0.00 | 0.00 | 0.00 | 0.00 | 0.00 |
| Tenencia o Uso de Vehículos | 0.00 | 0.00 | 0.00 | 0.00 | 0.00 |
| Fondo de Compensación ISAN | 0.00 | 0.00 | 0.00 | 0.00 | 0.00 |
| Impuesto Sobre Automóviles Nuevos | 0.00 | 0.00 | 0.00 | 0.00 | 0.00 |
| Fondo de Compensación de Repesos-Intermedios | 0.00 | 0.00 | 0.00 | 0.00 | 0.00 |
| Otros Incentivos Económicos | 0.00 | 0.00 | 0.00 | 0.00 | 0.00 |
| Transferencias y Asignaciones | 0.00 | 0.00 | 0.00 | 0.00 | 0.00 |
| Convenios | 0.00 | 0.00 | 0.00 | 0.00 | 0.00 |
| Otros Convenios y Subsidios | 0.00 | 0.00 | 0.00 | 0.00 | 0.00 |
| Otros Ingresos de Libre Disposición | 0.00 | 0.00 | 0.00 | 0.00 | 0.00 |
| Participaciones en Ingresos Locales | 0.00 | 0.00 | 0.00 | 0.00 | 0.00 |
| Otros Ingresos de Libre Disposición | 0.00 | 0.00 | 0.00 | 0.00 | 0.00 |
| Total Ingresos de Libre Disposición | 0.00 | 0.00 | 0.00 | 0.00 | 0.00 |
| Ingresos Excedentes de Ingresos de Libre Disposición | | | | | 0.00 |
| Transferencias Federales Etiquetadas | | | | | |
| Aportaciones | 0.00 | 0.00 | 0.00 | 0.00 | 0.00 |
| Fondo de Aportaciones para la Nómina Educativa y Gasto Operativo | 0.00 | 0.00 | 0.00 | 0.00 | 0.00 |
| Fondo de Aportaciones para los Servicios de Salud | 0.00 | 0.00 | 0.00 | 0.00 | 0.00 |
| Fondo de Aportaciones para la Infraestructura Social | 0.00 | 0.00 | 0.00 | 0.00 | 0.00 |
| Fondo de Aportaciones para el Fortalecimiento de los Municipios y de las Demarcaciones Territoriales del Distrito Federal | 0.00 | 0.00 | 0.00 | 0.00 | 0.00 |
| Fondo de Aportaciones para el Fortalecimiento de las Entidades Federativas | 0.00 | 0.00 | 0.00 | 0.00 | 0.00 |
| Convenios | 0.00 | 0.00 | 0.00 | 0.00 | 0.00 |
| Fondo de Aportaciones Múltiples | 0.00 | 0.00 | 0.00 | 0.00 | 0.00 |
| Fondo de Aportaciones para la Educación Tecnológica y de Adultos | 0.00 | 0.00 | 0.00 | 0.00 | 0.00 |
| Fondo de Aportaciones para la Seguridad Pública de los Estados y del Distrito Federal | 0.00 | 0.00 | 0.00 | 0.00 | 0.00 |
| Fondo de Aportaciones para el Fortalecimiento de las Entidades Federativas | 0.00 | 0.00 | 0.00 | 0.00 | 0.00 |
| Convenios | 0.00 | 0.00 | 0.00 | 0.00 | 0.00 |
| Convenios de Protección Social en Salud | 0.00 | 0.00 | 0.00 | 0.00 | 0.00 |
| Convenios de Descentralización | 0.00 | 0.00 | 0.00 | 0.00 | 0.00 |
| Convenios de Reasignación | 0.00 | 0.00 | 0.00 | 0.00 | 0.00 |
| Otros Convenios y Subsidios | 0.00 | 0.00 | 0.00 | 0.00 | 0.00 |
| Fondos Distintos de Aportaciones | 0.00 | 0.00 | 0.00 | 0.00 | 0.00 |
| Fondo para Entidades Federativas y Municipios Productores de Hidrocarburos | 0.00 | 0.00 | 0.00 | 0.00 | 0.00 |
| Fondo Minero | 0.00 | 0.00 | 0.00 | 0.00 | 0.00 |
| Transferencias, Asignaciones, Subsidios y Subvenciones, y Pensiones y Jubilaciones | 0.00 | 0.00 | 0.00 | 0.00 | 0.00 |
| Otras Transferencias Federales Etiquetadas | 0.00 | 0.00 | 0.00 | 0.00 | 0.00 |
| Total de Transferencias Federales Etiquetadas | 0.00 | 0.00 | 0.00 | 0.00 | 0.00 |
| Ingresos Derivados de Financiamientos | 0.00 | 0.00 | 0.00 | 0.00 | 0.00 |
| Ingresos Derivados de Financiamientos | 0.00 | 0.00 | 0.00 | 0.00 | 0.00 |
| Total de Ingresos | 0.00 | 0.00 | 0.00 | 0.00 | 0.00 |
| Datos Informativos | | | | | |
| Ingresos Derivados de Financiamientos con Fuente de Pago de Ingresos de Libre Disposición | 0.00 | 0.00 | 0.00 | 0.00 | 0.00 |
| Ingresos Derivados de Financiamientos con Fuente de Pago de Transferencias Federales Etiquetadas | 0.00 | 0.00 | 0.00 | 0.00 | 0.00 |
| Ingresos Derivados de Financiamientos | 0.00 | 0.00 | 0.00 | 0.00 | 0.00 |

NO APLICA



ESTADO ANALÍTICO DE INGRESOS DETALLADO/CON RECURSOS DE AÑOS ANTERIORES
DEL 1o. DE ENERO AL 31 DE OCTUBRE DE 2022

LDF-5

| GRUPO DE INGRESOS | ESTIMADO | | AMPLIACIONES Y REDUCCIONES | | INGRESO MODIFICADO | | BEVENGADO | | RECAUDADO | | DIFERENCIA |
|---|-------------|--|----------------------------|--|--------------------|--|-------------|--|-------------|--|-------------|
| | | | | | | | | | | | |
| Ingresos de Libre Disposición | | | | | | | | | | | |
| Impuestos | 0.00 | | 0.00 | | 0.00 | | 0.00 | | 0.00 | | 0.00 |
| Cuotas y Aportaciones de Seguridad Social | 0.00 | | 0.00 | | 0.00 | | 0.00 | | 0.00 | | 0.00 |
| Contribuciones de Mejoras | 0.00 | | 0.00 | | 0.00 | | 0.00 | | 0.00 | | 0.00 |
| Derechos | 0.00 | | 0.00 | | 0.00 | | 0.00 | | 0.00 | | 0.00 |
| Productos | 0.00 | | 0.00 | | 0.00 | | 0.00 | | 0.00 | | 0.00 |
| Aprovechamientos | 0.00 | | 0.00 | | 0.00 | | 0.00 | | 0.00 | | 0.00 |
| Ingresos por Venta de Bienes y Prestación de Servicios | 0.00 | | 0.00 | | 0.00 | | 0.00 | | 0.00 | | 0.00 |
| Participaciones | 0.00 | | 0.00 | | 0.00 | | 0.00 | | 0.00 | | 0.00 |
| Fondo General de Participaciones | 0.00 | | 0.00 | | 0.00 | | 0.00 | | 0.00 | | 0.00 |
| Fondo de Fomento Municipal | 0.00 | | 0.00 | | 0.00 | | 0.00 | | 0.00 | | 0.00 |
| Fondo de Fiscalización y Recaudación | 0.00 | | 0.00 | | 0.00 | | 0.00 | | 0.00 | | 0.00 |
| Fondo de Compensación | 0.00 | | 0.00 | | 0.00 | | 0.00 | | 0.00 | | 0.00 |
| Fondo de Extracción de Hidrocarburos | 0.00 | | 0.00 | | 0.00 | | 0.00 | | 0.00 | | 0.00 |
| Impuesto Especial Sobre Producción y Servicios | 0.00 | | 0.00 | | 0.00 | | 0.00 | | 0.00 | | 0.00 |
| 0.156% de la Recaudación Federal Participable | 0.00 | | 0.00 | | 0.00 | | 0.00 | | 0.00 | | 0.00 |
| 3.17% Sobre Extracción de Petróleo | 0.00 | | 0.00 | | 0.00 | | 0.00 | | 0.00 | | 0.00 |
| Gasolinas y Diésel | 0.00 | | 0.00 | | 0.00 | | 0.00 | | 0.00 | | 0.00 |
| Fondo del Impuesto Sobre la Renta | 0.00 | | 0.00 | | 0.00 | | 0.00 | | 0.00 | | 0.00 |
| Fondo de Estabilización de los Ingresos de las Entidades Federativas | 0.00 | | 0.00 | | 0.00 | | 0.00 | | 0.00 | | 0.00 |
| Incentivos Derivados de la Colaboración Fiscal | 0.00 | | 0.00 | | 0.00 | | 0.00 | | 0.00 | | 0.00 |
| Tenencia o Uso de Vehículos | 0.00 | | 0.00 | | 0.00 | | 0.00 | | 0.00 | | 0.00 |
| Fondo de Compensación ISAN | 0.00 | | 0.00 | | 0.00 | | 0.00 | | 0.00 | | 0.00 |
| Impuesto Sobre Automóviles Nuevos | 0.00 | | 0.00 | | 0.00 | | 0.00 | | 0.00 | | 0.00 |
| Fondo de Compensación de Repesos-Intermedios | 0.00 | | 0.00 | | 0.00 | | 0.00 | | 0.00 | | 0.00 |
| Otros Incentivos Económicos | 0.00 | | 0.00 | | 0.00 | | 0.00 | | 0.00 | | 0.00 |
| Transferencias y Asignaciones | 0.00 | | 0.00 | | 0.00 | | 0.00 | | 0.00 | | 0.00 |
| Convenios | 0.00 | | 0.00 | | 0.00 | | 0.00 | | 0.00 | | 0.00 |
| Otros Convenios y Subsidios | 0.00 | | 0.00 | | 0.00 | | 0.00 | | 0.00 | | 0.00 |
| Otros Ingresos de Libre Disposición | 0.00 | | 0.00 | | 0.00 | | 0.00 | | 0.00 | | 0.00 |
| Participaciones en Ingresos Locales | 0.00 | | 0.00 | | 0.00 | | 0.00 | | 0.00 | | 0.00 |
| Otros Ingresos de Libre Disposición | 0.00 | | 0.00 | | 0.00 | | 0.00 | | 0.00 | | 0.00 |
| Otros Ingresos de Libre Disposición/ Con Recursos de Años Anteriores | 0.00 | | 0.00 | | 0.00 | | 0.00 | | 0.00 | | 0.00 |
| Total Ingresos de Libre Disposición | 0.00 | | 0.00 | | 0.00 | | 0.00 | | 0.00 | | 0.00 |
| Ingresos Excedentes de Ingresos de Libre Disposición | | | | | | | | | | | 0.00 |
| Transferencias Federales Etiquetadas | | | | | | | | | | | |
| Aportaciones | 0.00 | | 0.00 | | 0.00 | | 0.00 | | 0.00 | | 0.00 |
| Fondo de Aportaciones para la Nómina Educativa y Gasto Operativo | 0.00 | | 0.00 | | 0.00 | | 0.00 | | 0.00 | | 0.00 |
| Fondo de Aportaciones para los Servicios de Salud | 0.00 | | 0.00 | | 0.00 | | 0.00 | | 0.00 | | 0.00 |
| Fondo de Aportaciones para la Infraestructura Social | 0.00 | | 0.00 | | 0.00 | | 0.00 | | 0.00 | | 0.00 |
| Fondo de Aportaciones para el Fortalecimiento de los Municipios y de las Demarcaciones Territoriales del Distrito Federal | 0.00 | | 0.00 | | 0.00 | | 0.00 | | 0.00 | | 0.00 |
| Fondo de Aportaciones Múltiples | 0.00 | | 0.00 | | 0.00 | | 0.00 | | 0.00 | | 0.00 |
| Fondo de Aportaciones para la Educación Tecnológica y de Adultos | 0.00 | | 0.00 | | 0.00 | | 0.00 | | 0.00 | | 0.00 |
| Fondo de Aportaciones para la Seguridad Pública de los Estados y del Distrito Federal | 0.00 | | 0.00 | | 0.00 | | 0.00 | | 0.00 | | 0.00 |
| Fondo de Aportaciones para el Fortalecimiento de las Entidades Federativas | 0.00 | | 0.00 | | 0.00 | | 0.00 | | 0.00 | | 0.00 |
| Convenios | 0.00 | | 0.00 | | 0.00 | | 0.00 | | 0.00 | | 0.00 |
| Convenios de Protección Social en Salud | 0.00 | | 0.00 | | 0.00 | | 0.00 | | 0.00 | | 0.00 |
| Convenios de Descentralización | 0.00 | | 0.00 | | 0.00 | | 0.00 | | 0.00 | | 0.00 |
| Convenios de Reasignación | 0.00 | | 0.00 | | 0.00 | | 0.00 | | 0.00 | | 0.00 |
| Otros Convenios y Subsidios | 0.00 | | 0.00 | | 0.00 | | 0.00 | | 0.00 | | 0.00 |
| Fondos Distintos de Aportaciones | 0.00 | | 0.00 | | 0.00 | | 0.00 | | 0.00 | | 0.00 |
| Fondo para Entidades Federativas y Municipios Productores de Hidrocarburos | 0.00 | | 0.00 | | 0.00 | | 0.00 | | 0.00 | | 0.00 |
| Fondo Mínero | 0.00 | | 0.00 | | 0.00 | | 0.00 | | 0.00 | | 0.00 |
| Transferencias, Asignaciones, Subsidios y Subvenciones, y Pensiones y Jubilaciones | 0.00 | | 0.00 | | 0.00 | | 0.00 | | 0.00 | | 0.00 |
| Otras Transferencias Federales Etiquetadas | 0.00 | | 0.00 | | 0.00 | | 0.00 | | 0.00 | | 0.00 |
| Total de Transferencias Federales Etiquetadas | 0.00 | | 0.00 | | 0.00 | | 0.00 | | 0.00 | | 0.00 |
| Ingresos Derivados de Financiamientos | | | | | | | | | | | |
| Ingresos Derivados de Financiamientos | 0.00 | | 0.00 | | 0.00 | | 0.00 | | 0.00 | | 0.00 |
| Ingresos Derivados de Financiamientos | 0.00 | | 0.00 | | 0.00 | | 0.00 | | 0.00 | | 0.00 |
| Total de Ingresos | 0.00 | | 0.00 | | 0.00 | | 0.00 | | 0.00 | | 0.00 |
| Datos Informativos | | | | | | | | | | | |
| Ingresos Derivados de Financiamientos con Fuente de Pago de Ingresos de Libre Disposición | 0.00 | | 0.00 | | 0.00 | | 0.00 | | 0.00 | | 0.00 |
| Ingresos Derivados de Financiamientos con Fuente de Pago de Transferencias Federales Etiquetadas | 0.00 | | 0.00 | | 0.00 | | 0.00 | | 0.00 | | 0.00 |
| Ingresos Derivados de Financiamientos | 0.00 | | 0.00 | | 0.00 | | 0.00 | | 0.00 | | 0.00 |

NO APLICA