

“2022, Año de Ricardo Flores Magón, Precursor de la Revolución Mexicana”

OFICIO NO. SOP/CA/F/DPyC/DC/0477/0030/2022  
Tuxtla Gutiérrez, Chiapas;  
Octubre 21 de 2022

25 OCT 2022

Mtra. María Guadalupe Coutiño Morales  
Directora De Contabilidad Gubernamental  
Secretaría De Hacienda  
Torre Chiapas, Piso 9  
C I U D A D .

**RECIBIDO**  
COORDINACIÓN DE ADMINISTRACIÓN Y FINANZAS

Dando cumplimiento a la Normatividad Contable 2022, de conformidad al Capítulo II, artículo 49 fracción II inciso a), relativo a la **Información Mensual** me permito enviar a Usted, la información Contable en original debidamente firmada correspondiente al mes de **Septiembre de 2022** de acuerdo a lo siguiente:

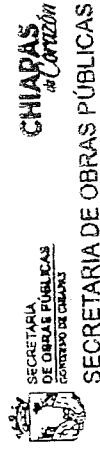

- 1.- Estado de Situación Financiera, en dos versiones, Nivel de cuentas y de Rubros (03 fojas).
- 2.- Estado de Actividades en dos versiones, Nivel de cuentas y de Rubros (04 fojas).
- 3.- Estado de Variación en la Hacienda Pública (01 foja).
- 4.- Estado Analítico del Activo, en dos versiones, Nivel de cuentas y por Rubros (04 fojas).
- 5.- Estado de Cambios en la Situación Financiera (01 foja).
- 6.- Estado de Flujos de Efectivo (01 foja).
- 7.- Estado Analítico de la Deuda y Otros Pasivos (01 foja).
- 8.- Notas de Memoria (01 foja).
- 9.- Balanza de Comprobación Mensual y Acumulada (06 fojas).
- 10.- Analítico de Aplicación y Disponibilidad del Presupuesto de Egreso (03 fojas).
- 11.- Integración del Presupuesto (02 fojas).
- 12.- Variaciones en Cuentas de Balance. (02 fojas).
- 13.- Estado Analítico de Ingresos (03 fojas).
- 14.- Endeudamiento Neto (01 foja).
- 15.- Intereses de la Deuda (01 foja).
- 16.- Indicadores de la Postura Fiscal (03 fojas).
- 17.- LDF-1 Estado de Situación Financiera Detallado (01 foja)
- 18.- LDF-2 Informe Analítico De La Deuda Pública y Otros Pasivos (01 foja)
- 19.- LDF-3 Informe Analítico de Obligaciones Diferentes de Financiamientos (01 foja)
- 20.- LDF-4 Balance Presupuestario (01 foja)
- 21.- LDF-5 Estado Analítico de Ingresos Detallado (03 fojas).

Sin otro en particular, le envío un cordial saludo

Atentamente


L.C.P. Javier Walter Avendaño Córdova  
Director de Presupuesto y Contabilidad

C.c.p.  
Lic. Octavio Gutiérrez Suárez.- Coordinador de Administración y Finanzas.- Para su Conocimiento - Edificio.  
C.P. Eijzabeth Marroquín Gálvez.- Jefa de la Unidad de Coordinación Administrativa de Organismos Públicos- Misión Jm.-  
Ciudad  
ARCHIVO MINUTARIO  
CPJWAC/bvym/rmj



25 OCT 2022

**DESPACHADO**  
DIRECCIÓN DE PRESUPUESTO  
Y CONTABILIDAD



1-C

SISTEMA CONTABLE 2022  
ESTADO DE SITUACIÓN FINANCIERA  
AL 30 DE SEPTIEMBRE DEL 2022  
(Cifras en Pesos)

ACTIVO	2022		2021		2022		2021		
	Concepto				Concepto				
<b>Activo Circulante</b>		<b>1,221,207,386.15</b>		<b>938,779,130.90</b>	<b>Pasivo Circulante</b>		<b>84,832,823.37</b>		<b>488,800,741.90</b>
Electro	0.00	0.00	0.00	0.00	Cuentas por Pagar a Corto Plazo	689,011.22	1,800,662.77	0.00	0.00
Banco/Reservilla	0.00	0.00	0.00	0.00	Servicios Financieros por Pagar a Corto Plazo	6,590,838.14	200,529.92	0.00	0.00
Impuestos/Dependencias y Otros	743,194,323.09	490,356,031.87			Proveedores por Pagar a Corto Plazo	74,146,697.75	468,567,597.64	0.00	0.00
Inversiones Temporales (Hasta 3 Meses)	0.00	0.00			Contribuciones por Otras Entidades por Pagar a Corto Plazo	0.00	0.00	0.00	0.00
Depositos con Almacén Especial	478,143,043.06	448,422,199.23			Participaciones y Aportaciones por Pagar a Corto Plazo	0.00	0.00	0.00	0.00
Depositos de Fondos de Terceros en Garantía y/o Administración	0.00	0.00			Intereses, Comisiones y Otros Gastos de la Deuda Pública por Pagar a Corto Plazo	0.00	0.00	0.00	0.00
Otros Electros y Equivalentes	0.00	0.00			Retenimientos y Contribuciones por Pagar a Corto Plazo	6,966,602.63	14,872,066.97	0.00	0.00
<b>Derechos a Recibir Efectivo o Equivalentes</b>	<b>0.00</b>	<b>128,113.52</b>	<b>128,113.52</b>	<b>0.00</b>	Revaluaciones de la Ley de Ingresos por Pagar a Corto Plazo	0.00	0.00	1,305,864.40	0.00
Inversiones Financieras de Corto Plazo	0.00	0.00			Otras Cuentas por Pagar a Corto Plazo	769,585.63	0.00	0.00	0.00
Cuentos por Cobrar a Corto Plazo	0.00	128,113.52			<b>Documentos por Pagar a Corto Plazo</b>	<b>0.00</b>	<b>0.00</b>	<b>0.00</b>	<b>0.00</b>
Dudosas Diversas por Cobrar a Corto Plazo	0.00	0.00			Documentos Comerciales por Pagar a Corto Plazo	0.00	0.00	0.00	0.00
Ingresos por Recuperar a Corto Plazo	0.00	0.00			Documentos de Constituidos por Otras Entidades por Pagar a Corto Plazo	0.00	0.00	0.00	0.00
Dudosas por Anticipos de la Tesorería a Corto Plazo	0.00	0.00			Otros Documentos por Pagar a Corto Plazo	0.00	0.00	0.00	0.00
Préstamos otorgados a Corto Plazo	0.00	0.00			<b>Pagar a Corto Plazo de la Deuda Pública a Largo Plazo</b>	<b>0.00</b>	<b>0.00</b>	<b>0.00</b>	<b>0.00</b>
Otros Derechos a Recibir Efectivo o Equivalentes a Corto Plazo	0.00	0.00			Partición a Corto Plazo de la Deuda Pública Interna	0.00	0.00	0.00	0.00
<b>Derechos a Recibir Bienes o Servicios</b>	<b>212,870,430.88</b>	<b>0.00</b>	<b>0.00</b>	<b>0.00</b>	Partición a Corto Plazo de la Deuda Pública Externa	0.00	0.00	0.00	0.00
Anticipos a Proveedores por Adquisición de Bienes y Prestación de Servicios a Corto Plazo	0.00	0.00			Partición a Corto Plazo de Arrendamiento Financiero	0.00	0.00	0.00	0.00
Anticipos a Proveedores por Adquisición de Bienes	0.00	0.00			<b>Títulos y Valores a Corto Plazo</b>	<b>0.00</b>	<b>0.00</b>	<b>0.00</b>	<b>0.00</b>
Inmuebles y Muebles a Corto Plazo	0.00	0.00			Títulos y Valores de la Deuda Pública Interna a Corto Plazo	0.00	0.00	0.00	0.00
Anticipos a Proveedores por Adquisición de Bienes	0.00	0.00			Títulos y Valores de la Deuda Pública Externa a Corto Plazo	0.00	0.00	0.00	0.00
Anticipos a Proveedores por Adquisición de Bienes	0.00	0.00			Otros Pasivos Diferidos a Corto Plazo	0.00	0.00	0.00	0.00
Anticipos a Proveedores por Adquisición de Bienes	0.00	0.00			Ingresos Cobrados por Adelantado a Corto Plazo	0.00	0.00	0.00	0.00
Anticipos a Proveedores por Adquisición de Bienes	0.00	0.00			Otros Pasivos Diferidos a Corto Plazo	0.00	0.00	0.00	0.00
Anticipos a Proveedores por Adquisición de Bienes	0.00	0.00			<b>Fondos y Bienes de Terceros en Garantía y/o Administración</b>	<b>31,161.28</b>	<b>31,138.55</b>	<b>0.00</b>	<b>0.00</b>
Anticipos a Proveedores por Adquisición de Bienes	0.00	0.00			Fondos en Garantía a Corto Plazo	0.00	0.00	0.00	0.00
Anticipos a Proveedores por Adquisición de Bienes	0.00	0.00			Fondos en Administración a Corto Plazo	31,161.28	31,138.55	0.00	0.00
Anticipos a Proveedores por Adquisición de Bienes	0.00	0.00			Fondos Contingentes a Corto Plazo	0.00	0.00	0.00	0.00
Anticipos a Proveedores por Adquisición de Bienes	0.00	0.00			Fondos de Fideicomisos, Mandatos y Contratos Análogos a Corto Plazo	0.00	0.00	0.00	0.00
Anticipos a Proveedores por Adquisición de Bienes	0.00	0.00			Otros Fondos de Terceros en Garantía y/o Administración a Corto Plazo	0.00	0.00	0.00	0.00
Anticipos a Proveedores por Adquisición de Bienes	0.00	0.00			Cuentas por Pagar a Corto Plazo	0.00	0.00	0.00	0.00
Anticipos a Proveedores por Adquisición de Bienes	0.00	0.00			Proveedores por Pagar a Largo Plazo	0.00	0.00	0.00	0.00
Anticipos a Proveedores por Adquisición de Bienes	0.00	0.00			Contribuidos por Otras Entidades por Pagar a Largo Plazo	0.00	0.00	0.00	0.00
Anticipos a Proveedores por Adquisición de Bienes	0.00	0.00			Documentos por Pagar a Largo Plazo	0.00	0.00	0.00	0.00
Anticipos a Proveedores por Adquisición de Bienes	0.00	0.00			Documentos Comerciales por Pagar a Largo Plazo	0.00	0.00	0.00	0.00
Anticipos a Proveedores por Adquisición de Bienes	0.00	0.00			Documentos de Constituidos por Otras Entidades por Pagar a Largo Plazo	0.00	0.00	0.00	0.00
Anticipos a Proveedores por Adquisición de Bienes	0.00	0.00			Otros Documentos por Pagar a Largo Plazo	0.00	0.00	0.00	0.00
Anticipos a Proveedores por Adquisición de Bienes	0.00	0.00			<b>Deuda Pública a Largo Plazo</b>	<b>0.00</b>	<b>0.00</b>	<b>0.00</b>	<b>0.00</b>
Anticipos a Proveedores por Adquisición de Bienes	0.00	0.00			Títulos y Valores de la Deuda Pública Interna a Largo Plazo	0.00	0.00	0.00	0.00
Anticipos a Proveedores por Adquisición de Bienes	0.00	0.00			Títulos y Valores de la Deuda Pública Externa a Largo Plazo	0.00	0.00	0.00	0.00
Anticipos a Proveedores por Adquisición de Bienes	0.00	0.00			Préstamos de la Deuda Pública Interna por Pagar a Largo Plazo	0.00	0.00	0.00	0.00
Anticipos a Proveedores por Adquisición de Bienes	0.00	0.00			Arrendamiento Financiero por Pagar a Largo Plazo	0.00	0.00	0.00	0.00
Anticipos a Proveedores por Adquisición de Bienes	0.00	0.00			<b>Pasivos Diferidos a Largo Plazo</b>	<b>1,548,446,335.19</b>	<b>1,548,616,281.75</b>	<b>0.00</b>	<b>0.00</b>
Anticipos a Proveedores por Adquisición de Bienes	0.00	0.00			Creditos Diferidos a Largo Plazo	0.00	0.00	0.00	0.00
Anticipos a Proveedores por Adquisición de Bienes	0.00	0.00			Intereses Cobrados por Adelantado a Largo Plazo	1,548,446,335.19	1,548,616,221.75	0.00	0.00
Anticipos a Proveedores por Adquisición de Bienes	0.00	0.00			Otros Pasivos Diferidos a Largo Plazo	0.00	0.00	0.00	0.00
Anticipos a Proveedores por Adquisición de Bienes	0.00	0.00			<b>Fondos y Bienes de Terceros en Garantía y/o Administración</b>	<b>210,728,189.23</b>	<b>210,714,843.91</b>	<b>0.00</b>	<b>0.00</b>
Anticipos a Proveedores por Adquisición de Bienes	0.00	0.00			Fondos en Garantía a Largo Plazo	0.00	0.00	0.00	0.00
Anticipos a Proveedores por Adquisición de Bienes	0.00	0.00			Fondos en Garantía a Largo Plazo	0.00	0.00	0.00	0.00
Anticipos a Proveedores por Adquisición de Bienes	0.00	0.00			Fondos en Administración a Largo Plazo	210,728,189.23	210,714,843.91	0.00	0.00
Anticipos a Proveedores por Adquisición de Bienes	0.00	0.00			Fondos Contingentes a Largo Plazo	0.00	0.00	0.00	0.00
Anticipos a Proveedores por Adquisición de Bienes	0.00	0.00			Fondos de Fideicomisos, Mandatos y Contratos Análogos a Largo Plazo	0.00	0.00	0.00	0.00
Anticipos a Proveedores por Adquisición de Bienes	0.00	0.00			Otros Fondos de Terceros en Garantía y/o Administración a Largo Plazo	0.00	0.00	0.00	0.00
Anticipos a Proveedores por Adquisición de Bienes	0.00	0.00			Valores y Bienes en Garantía a Largo Plazo	0.00	0.00	0.00	0.00
Anticipos a Proveedores por Adquisición de Bienes	0.00	0.00			<b>Provisiones a Largo Plazo</b>	<b>511,120.68</b>	<b>511,120.68</b>	<b>0.00</b>	<b>0.00</b>
Anticipos a Proveedores por Adquisición de Bienes	0.00	0.00			Provisión para Demandas y Juicios a Largo Plazo	511,120.68	511,120.68	0.00	0.00
Anticipos a Proveedores por Adquisición de Bienes	0.00	0.00			Provisión para Pensiones a Largo Plazo	0.00	0.00	0.00	0.00
Anticipos a Proveedores por Adquisición de Bienes	0.00	0.00			Provisión para Contingencias a Largo Plazo	0.00	0.00	0.00	0.00
Anticipos a Proveedores por Adquisición de Bienes	0.00	0.00			Otras Provisiones a Largo Plazo	0.00	0.00	0.00	0.00
Anticipos a Proveedores por Adquisición de Bienes	0.00	0.00			<b>Total de Pasivos No Circulantes</b>	<b>3,481,431,820.13</b>	<b>3,481,578,367.37</b>	<b>0.00</b>	<b>0.00</b>
Anticipos a Proveedores por Adquisición de Bienes	0.00	0.00			<b>Total del Pasivo</b>	<b>3,780,939,385.00</b>	<b>3,970,922,642.43</b>	<b>0.00</b>	<b>0.00</b>
Anticipos a Proveedores por Adquisición de Bienes	0.00	0.00							

SISTEMA CONTABLE 2022  
ESTADO DE SITUACIÓN FINANCIERA  
AL 30 DE SEPTIEMBRE DEL 2022  
(Cifras en Pesos)

Concepto	2022	2021	Concepto	2022	2021
<b>Depreciación, Deterioro y Amortización Acumulada de Bienes</b>	0.00	0.00	<b>HACIENDA PÚBLICA PATRIMONIO</b>		
Depreciación Acumulada de Bienes Inmuebles	0.00	0.00	Hacienda Pública/Patrimonio Contribuido	3,041,645.82	3,100,286.99
Depreciación Acumulada de Infraestructura	0.00	0.00	Aportaciones	0.00	0.00
Depreciación Acumulada de Bienes Muebles	0.00	0.00	Aportaciones	0.00	0.00
Deterioro Acumulado de Bienes	0.00	0.00	Donaciones de Capital	3,130,286.99	3,130,286.99
Amortización Acumulada de Activos Intangibles	0.00	0.00	Donaciones de Capital	3,130,286.99	3,130,286.99
<b>Activos Diferidos</b>	2,888,112,359.21	2,888,112,359.21			
Estudios, Formulación y Evaluación de Proyectos	1,693,238,164.62	1,693,238,164.62	<b>Actualización de la Hacienda Pública/Patrimonio</b>		
Derechos sobre Bienes en Régimen de Arrendamiento	0.00	0.00	Actualización de la Hacienda Pública/Patrimonio	(88,651.37)	0.00
Financiero	0.00	0.00	<b>Hacienda Pública/Patrimonio Generado</b>		
Gastos Pagados por Adelantado a Largo Plazo	1,356,716,250.05	1,356,716,250.05	Resultados del Ejercicio (Ahorro/Desehorro)	37,502,345,410.25	38,345,143,814.30
Anticipos a Largo Plazo	0.00	0.00	Resultados del Ejercicio (Ahorro/Desehorro)	1,149,821,856.21	1,461,675,262.00
Beneficios al Retiro de Empleados Pagados por Adelantado	0.00	0.00	Resultados de Ejercicios Anteriores	36,332,375,544.41	34,845,351,702.64
Otros Activos Diferidos	1,363,928,944.54	1,363,927,944.54	Resultados de Ejercicios Anteriores	36,332,375,544.41	34,845,351,702.64
<b>Estimación por Pérdida o Deterioro de Activos no Circulantes</b>	0.00	0.00			
Estimaciones por Pérdida de Cuentas Incobrables de Deudores	0.00	0.00	Revalúos	222,655,346.48	210,622,266.51
Documentos por Cobrar a Largo Plazo	0.00	0.00	Revalúo de Bienes Inmuebles	219,965,259.92	207,335,219.95
Estimaciones por Pérdida de Cuentas Incobrables de Deudores	0.00	0.00	Revalúo de Bienes Muebles	2,737,589.11	2,737,589.11
Derechos por Cobrar a Largo Plazo	0.00	0.00	Revalúo de Bienes Muebles	(50,542.55)	(50,542.55)
Estimaciones por Pérdida de Cuentas Incobrables de Ingresos	0.00	0.00	Otros Revalúos	0.00	0.00
por Cobrar a Largo Plazo	0.00	0.00	Reservas	0.00	0.00
Estimaciones por Pérdida de Cuentas Incobrables de Préstamos	0.00	0.00	Reservas de Patrimonio	0.00	0.00
Oligapagos a Largo Plazo	0.00	0.00	Reservas Territoriales	0.00	0.00
Estimaciones por Pérdida de Otros Cuentas Incobrables a Largo Plazo	0.00	0.00	Reservas por Contingencias	0.00	0.00
<b>Otros Activos no Circulantes</b>	29,763,355.50	29,763,355.50	Rectificaciones de Resultados de Ejercicios Anteriores	(2,705,436.59)	(2,705,436.59)
Bienes en Concesión	0.00	0.00	Cambios en Políticas Contables	0.00	0.00
Bienes en Arrendamiento Financiero	0.00	0.00	Cambios por Errores Contables	(2,705,436.59)	(2,705,436.59)
Bienes en Condonado	29,763,355.50	29,763,355.50	<b>Exceso o Insuficiencia en la Actualización de la Hacienda Pública/Patrimonio</b>	0.00	0.00
<b>Total de Activos No Circulantes</b>	39,462,188,424.86	39,390,281,909.00	Resultado por Posición Monetaria	0.00	0.00
			Resultado por Posición Monetaria	0.00	0.00
<b>Total del Activo</b>	41,286,346,440.87	40,319,186,153.72	Resultado por Tenencia de Activos no Monetarios	0.00	0.00
			Resultado por Tenencia de Activos no Monetarios	37,505,367,055.87	36,548,274,111.29
			<b>Total Hacienda Pública/Patrimonio</b>	41,286,346,440.87	40,319,186,153.72
			<b>Total del Pasivo y Hacienda Pública/Patrimonio</b>	41,286,346,440.87	40,319,186,153.72

Lic. Octavio Gutiérrez Suárez

Coordinador de Administración y Finanzas

L.C.F. Javier Walter Avendaño Córdova

Director de Presupuesto y Contabilidad

"Bajo protesta de decir verdad declaramos que los Estados Financieros y sus notes, son razonablemente correctos y son responsabilidad del emisor".

SISTEMA CONTABLE 2022  
ESTADO DE SITUACION FINANCIERA  
AL 30 DE SEPTIEMBRE DEL 2022  
(Cifras en Pesos)

Concepto	2022	2021	2022	2021	Fecha
<b>ACTIVO</b>					
<b>Activo Circulante</b>					
Efectivo y Equivalentes	1,221,307,956.15	839,779,130.90	84,802,926.37	486,600,741.90	
Derechos a Recibir Efectivo o Equivalentes	0.00	0.00	0.00	0.00	
Derechos a Recibir Bienes o Servicios	212,870,430.86	125,113.52	0.00	0.00	
Inventarios	0.00	0.00	0.00	0.00	
Atracciones	0.00	0.00	0.00	0.00	
Estimación por Pérdido o Deterioro de Activos Circulantes	0.00	0.00	31,167.28	31,136.55	
Otros Activos Circulantes	0.00	0.00	2,711,806.61	2,711,806.61	
<b>Total de Activos Circulantes</b>	<b>1,434,177,797.01</b>	<b>939,904,244.42</b>	<b>211,951,659.61</b>	<b>489,343,685.06</b>	
<b>Activo No Circulante</b>					
Inversiones Financieras a Largo Plazo	0.00	0.00	289,527,664.87	489,343,685.06	
Derechos a Recibir Efectivo o Equivalentes a Largo Plazo	116,292,932.08	116,291,688.08	0.00	0.00	
Bienes Inmuebles, Infraestructura y Construcciones en Proceso	36,021,969,574.65	36,021,969,574.65	1,721,737,171.03	1,721,737,171.03	
Bienes Muebles	205,256,689.16	320,953,907.71	0.00	0.00	
Activos Intangibles	1,171,123.15	1,171,123.15	0.00	0.00	
Depreciación, Deterioro y Amortización Acumulada de Bienes	0.00	0.00	1,548,445,335.19	1,548,615,221.75	
Activos Diferidos	2,888,112,359.21	2,888,112,359.21	210,739,193.23	210,714,843.91	
Estimación por Pérdido o Deterioro de Activos no Circulantes	0.00	0.00	511,120.69	511,120.69	
Otros Activos no Circulantes	29,763,356.59	29,763,356.59	0.00	0.00	
<b>Total de Activos No Circulantes</b>	<b>39,652,168,643.86</b>	<b>39,380,291,609.30</b>	<b>3,481,431,820.12</b>	<b>3,481,578,357.37</b>	
<b>Total del Activo</b>	<b>41,286,346,440.87</b>	<b>40,319,196,151.72</b>	<b>3,760,959,385.00</b>	<b>3,970,922,042.43</b>	
<b>PASIVO</b>					
<b>Pasivo Circulante</b>					
Cuentas por Pagar a Corto Plazo	0.00	0.00	84,802,926.37	486,600,741.90	
Documentos por Pagar a Corto Plazo	0.00	0.00	0.00	0.00	
Pérdida a Corto Plazo de la Deuda Pública a Largo Plazo	0.00	0.00	0.00	0.00	
Títulos y Valores a Corto Plazo	0.00	0.00	0.00	0.00	
Pasivos Diferidos a Corto Plazo	0.00	0.00	0.00	0.00	
Fondos y Bienes de Terceros en Garantía y/o Administración a Corto Plazo	0.00	0.00	31,167.28	31,136.55	
Provisiones a Corto Plazo	0.00	0.00	2,711,806.61	2,711,806.61	
Otros Pasivos a Corto Plazo	0.00	0.00	211,951,659.61	0.00	
<b>Total de Pasivos Circulantes</b>	<b>0.00</b>	<b>0.00</b>	<b>289,527,664.87</b>	<b>489,343,685.06</b>	
<b>Pasivo No Circulante</b>					
Cuentas por Pagar a Largo Plazo	0.00	0.00	0.00	0.00	
Documentos por Pagar a Largo Plazo	0.00	0.00	1,721,737,171.03	1,721,737,171.03	
Deuda Pública a Largo Plazo	0.00	0.00	0.00	0.00	
Pasivos Diferidos a Largo Plazo	0.00	0.00	1,548,445,335.19	1,548,615,221.75	
Fondos y Bienes de Terceros en Garantía y/o Administración a Largo Plazo	2,888,112,359.21	2,888,112,359.21	210,739,193.23	210,714,843.91	
Provisiones a Largo Plazo	0.00	0.00	511,120.69	511,120.69	
<b>Total de Pasivos No Circulantes</b>	<b>2,888,112,359.21</b>	<b>2,888,112,359.21</b>	<b>3,481,431,820.12</b>	<b>3,481,578,357.37</b>	
<b>Total del Pasivo</b>	<b>2,888,112,359.21</b>	<b>2,888,112,359.21</b>	<b>3,760,959,385.00</b>	<b>3,970,922,042.43</b>	
<b>HACIENDA PÚBLICA / PATRIMONIO</b>					
<b>Hacienda Pública/Patrimonio Contributivo</b>					
Aportaciones	3,041,649.62	3,130,296.99	3,041,649.62	3,130,296.99	
Donaciones de Capital	0.00	0.00	0.00	0.00	
Actualización de la Hacienda Pública/Patrimonio	(68,651.37)	(68,651.37)	(68,651.37)	(68,651.37)	
<b>Hacienda Pública/Patrimonio Ganado</b>					
Resultados del Ejercicio (Ahorro/Deterioro)	37,502,345,410.25	1,149,621,669.21	37,502,345,410.25	36,348,274,111.29	
Resultados de Ejercicios Anteriores	36,132,775,644.41	34,645,351,702.64	36,132,775,644.41	1,491,875,282.00	
Reservas	222,653,346.48	210,622,296.51	222,653,346.48	210,622,296.51	
Reservas	0.00	0.00	(2,705,438.85)	(2,705,438.85)	
Reducciones de Resultados de Ejercicios Anteriores	(2,705,438.85)	(2,705,438.85)	(2,705,438.85)	(2,705,438.85)	
<b>Exceso o Insuficiencia en la Actualización de la Hacienda Pública/Patrimonio</b>					
Resultado por Pérdida Monetaria	0.00	0.00	0.00	0.00	
Resultado por Tenencia de Activos no Monetarios	0.00	0.00	0.00	0.00	
<b>Total Hacienda Pública/Patrimonio</b>	<b>37,502,345,410.25</b>	<b>1,149,621,669.21</b>	<b>37,502,345,410.25</b>	<b>36,348,274,111.29</b>	
<b>Total del Pasivo y Hacienda Pública/Patrimonio</b>	<b>41,286,346,440.87</b>	<b>40,319,196,151.72</b>	<b>41,286,346,440.87</b>	<b>40,319,196,151.72</b>	


Lic. Octavio Gutiérrez Suárez

Coordinador de Administración y Finanzas

L.C.P. Javier Walter Ayendaño Cortova

Director de Presupuesto y Contabilidad

"Bajo protesta de decir verdad declaramos que los Estados Financieros y sus notas, son razonablemente correctos y son responsabilidad del emisor".





**GOBIERNO CONSTITUCIONAL DEL ESTADO DE CHIAPAS**  
**SECRETARÍA DE OBRAS PÚBLICAS**

**SISTEMA CONTABLE 2022**  
**ESTADO DE ACTIVIDADES**  
**DEL 1o. DE ENERO AL 30 DE SEPTIEMBRE DE 2022**  
 (Cifras en Pesos)

Fecha: Página 1 de 3  
 21/10/2022

Concepto	2022	2021
<b>INGRESOS Y OTROS BENEFICIOS</b>		
<b>Ingresos de Gestión</b>	<b>0.00</b>	<b>0.00</b>
<b>Impuestos</b>	<b>0.00</b>	<b>0.00</b>
Impuestos Sobre los Ingresos	0.00	0.00
Impuestos Sobre el Patrimonio	0.00	0.00
Impuestos Sobre la Producción, el Consumo y las Transacciones	0.00	0.00
Impuestos al Comercio Exterior	0.00	0.00
Impuestos Sobre Nóminas y Asimilables	0.00	0.00
Impuestos Ecológicos	0.00	0.00
Accesorios de Impuestos	0.00	0.00
Impuestos no Comprendidos en la Ley de Ingresos Vigente, Causados en Ejercicios Fiscales Anteriores Pendientes de Liquidación o Pago	0.00	0.00
Otros Impuestos	0.00	0.00
<b>Cuotas y Aportaciones de Seguridad Social</b>	<b>0.00</b>	<b>0.00</b>
<b>Contribuciones de Mejoras</b>	<b>0.00</b>	<b>0.00</b>
<b>Derechos</b>	<b>0.00</b>	<b>0.00</b>
<b>Productos</b>	<b>0.00</b>	<b>0.00</b>
<b>Aprovechamientos</b>	<b>0.00</b>	<b>0.00</b>
<b>Ingresos por Venta de Bienes y Prestación de Servicios</b>	<b>0.00</b>	<b>0.00</b>
<i>Participaciones, Aportaciones, Convenios, Incentivos Derivados de la Colaboración Fiscal, Fondos Distintos de Aportaciones, Transferencias, Asignaciones, Subsidios y Subvenciones, y Pensiones y Jubilaciones.</i>	<b>1,431,003,930.66</b>	<b>1,728,735,828.44</b>
Participaciones, Aportaciones, Convenios, Incentivos, Derivados de la Colaboración Fiscal y Fondos Distintos de Aportaciones	0.00	0.00
Participaciones	0.00	0.00
Aportaciones	0.00	0.00
Convenios	0.00	0.00
Incentivos Derivados de la Colaboración Fiscal	0.00	0.00
Fondos Distintos de Aportaciones	0.00	0.00
<b>Transferencias, Asignaciones, Subsidios y Subvenciones, y Pensiones y Jubilaciones</b>	<b>1,431,003,930.66</b>	<b>1,728,735,828.44</b>
Transferencias y Asignaciones	1,431,003,930.66	1,728,735,828.44
Subsidios y Subvenciones	0.00	0.00
Pensiones y Jubilaciones	0.00	0.00
Transferencias del Fondo Mexicano del Petróleo para la Estabilización y el Desarrollo	0.00	0.00
<b>Otros Ingresos y Beneficios</b>	<b>6.11</b>	<b>127.42</b>
<b>Ingresos Financieros</b>	<b>0.00</b>	<b>0.00</b>
Intereses Ganados de Títulos, Valores y demás Instrumentos Financieros	0.00	0.00


  


**GOBIERNO CONSTITUCIONAL DEL ESTADO DE CHIAPAS**  
**SECRETARÍA DE OBRAS PÚBLICAS**

**SISTEMA CONTABLE 2022**  
**ESTADO DE ACTIVIDADES**  
**DEL 10. DE ENERO AL 30 DE SEPTIEMBRE DE 2022**  
 (Cifras en Pesos)

Fecha: 21/10/2022  
 Página 2 de 3

Concepto	2022	2021
Otros Ingresos Financieros	0.00	0.00
<b>Incremento por Variación de Inventarios</b>	<b>0.00</b>	<b>0.00</b>
Disminución del Exceso de Estimaciones por Pérdida o Deterioro u	0.00	0.00
Obsolescencia	0.00	0.00
Disminución del Exceso de Provisiones	0.00	0.00
Otros Ingresos y Beneficios Varios	6.11	127.42
<b>Total de Ingresos y Otros Beneficios</b>	<b>1,431,003,936.77</b>	<b>1,728,735,955.86</b>
<b>GASTOS Y OTRAS PÉRDIDAS</b>		
<b>Gastos de Funcionamiento</b>	<b>161,697,169.61</b>	<b>233,296,113.47</b>
Servicios Personales	105,759,475.40	160,956,588.62
Materiales y Suministros	7,595,236.53	9,345,149.14
Servicios Generales	48,342,457.68	62,994,375.71
<b>Transferencias, Asignaciones, Subsidios y Otras Ayudas</b>	<b>223,194.66</b>	<b>2,752,490.24</b>
Transferencias Internas y Asignaciones al Sector Público	0.00	0.00
Transferencias al Resto del Sector Público	0.00	0.00
Subsidios y Subvenciones	223,194.66	2,752,490.24
Ayudas Sociales	0.00	0.00
Pensiones y Jubilaciones	0.00	0.00
Transferencias a Fideicomisos, Mandatos y Contratos Análogos	0.00	0.00
Transferencias a la Seguridad Social	0.00	0.00
Donativos	0.00	0.00
Transferencias al Exterior	0.00	0.00
<b>Participaciones y Aportaciones</b>	<b>0.00</b>	<b>0.00</b>
Participaciones	0.00	0.00
Aportaciones	0.00	0.00
Convenios	0.00	0.00
<b>Intereses, Comisiones y Otros Gastos de la Deuda Pública</b>	<b>0.00</b>	<b>0.00</b>
<b>Otros Gastos y Pérdidas Extraordinarias</b>	<b>119,461,716.29</b>	<b>812,070.15</b>
Estimaciones, Depreciaciones, Deterioros, Obsolescencia y Amortizaciones	119,461,620.06	770,175.22
Provisiones	0.00	0.00
Disminución de Inventarios	0.00	0.00
Aumento por Insuficiencia de Estimaciones por Pérdida o Deterioro u	0.00	0.00
Obsolescencia	0.00	0.00
Aumento por Insuficiencia de Provisiones	0.00	0.00
Otros Gastos	96.23	41,894.93
<b>Inversión Pública</b>	<b>0.00</b>	<b>0.00</b>
Inversión Pública no Capitalizable	0.00	0.00




GOBIERNO CONSTITUCIONAL DEL ESTADO DE CHIAPAS  
SECRETARÍA DE OBRAS PÚBLICAS


SISTEMA CONTABLE 2022  
ESTADO DE ACTIVIDADES

DEL 1o. DE ENERO AL 30 DE SEPTIEMBRE DE 2022  
(Cifras en Pesos)

Fecha: 21/10/2022  
Página 3 de 3

Concepto	2022	2021
Total de Gastos y Otras Pérdidas	281,382,080.56	236,860,673.86
Resultados del Ejercicio (Ahorro/Desahorro)	<u>1,149,621,856.21</u>	<u>1,491,875,282.00</u>

  
Lic. Octavio Gutiérrez Suárez  
Coordinador de Administración y Finanzas

  
L.C.P. Javier Walter Avendaño Córdoba  
Director de Presupuesto y Contabilidad

"Bajo protesta de decir verdad declaramos que los Estados Financieros y sus notas, son razonablemente correctos y son responsabilidad del emisor".



SISTEMA CONTABLE 2022  
ESTADO DE ACTIVIDADES  
DEL 10. DE ENERO AL 30 DE SEPTIEMBRE DE 2022  
(Cifras en Pesos)

INGRESOS Y OTROS BENEFICIOS	Concepto	2022	2021
<b>Ingresos de la Gestión</b>		0.00	0.00
Impuestos		0.00	0.00
Cuotas y Aportaciones de Seguridad Social		0.00	0.00
Contribuciones de Mejoras		0.00	0.00
Derechos		0.00	0.00
Productos		0.00	0.00
Aprovechamientos		0.00	0.00
Ingresos por Venta de Bienes y Prestación de Servicios		0.00	0.00
<b>Participaciones, Aportaciones, Convenios, Incentivos Derivados de la Colaboración Fiscal, Fondos Distintos de Aportaciones, Transferencias, Asignaciones, Subsidios y Subvenciones, y Pensiones y Jubilaciones</b>		1,431,003,930.66	1,728,735,828.44
Participaciones, Aportaciones, Convenios, Incentivos Derivados de la Colaboración Fiscal y Fondos Distintos de Aportaciones, Transferencias, Asignaciones, Subsidios y Subvenciones, y Pensiones y Jubilaciones		0.00	0.00
1,431,003,930.66		1,431,003,930.66	1,728,735,828.44
<b>Otros Ingresos y Beneficios</b>		6.11	127.42
Ingresos Financieros		0.00	0.00
Incremento por Variación de Inventarios		0.00	0.00
Distribución del Exceso de Estimaciones por Pérdida o Deterioro u Obsolescencia		0.00	0.00
Distribución del Exceso de Provisiones		0.00	0.00
Otros Ingresos y Beneficios Varios		6.11	127.42
<b>Total de Ingresos y Otros Beneficios</b>		1,431,003,936.77	1,728,735,955.86
<b>GASTOS Y OTRAS PÉRDIDAS</b>		161,697,169.61	233,296,413.47
<b>Gastos de Funcionamiento</b>		105,759,475.40	160,956,588.62
Servicios Personales		7,595,236.53	9,345,148.14
Materiales y Suministros		48,342,457.66	62,994,379.71
Servicios Generales			
223,194.66		223,194.66	2,752,490.24
<b>Transferencias, Asignaciones, Subsidios y Otras Ayudas</b>		0.00	0.00
Transferencias Internas y Asignaciones al Sector Público		0.00	0.00
Transferencias al Resto del Sector Público		0.00	0.00
Subsidios y Subvenciones		223,194.66	2,752,490.24
Ayudas Sociales		0.00	0.00
Pensiones y Jubilaciones		0.00	0.00
Transferencias a Fideicomisos, Mandatos y Contratos Análogos		0.00	0.00
Transferencias a la Seguridad Social		0.00	0.00
Donativos		0.00	0.00
Transferencias al Exterior		0.00	0.00
<b>Participaciones y Aportaciones</b>		0.00	0.00
Participaciones		0.00	0.00
Aportaciones		0.00	0.00
Convenios		0.00	0.00
<b>Intereses, Comisiones y Otros Gastos de la Deuda Pública</b>		0.00	0.00
Intereses de la Deuda Pública		0.00	0.00
Comisiones de la Deuda Pública		0.00	0.00
Gastos de la Deuda Pública		0.00	0.00
Costo por Coberturas		0.00	0.00
Apoyos Financieros		0.00	0.00
<b>Otros Gastos y Pérdidas Extraordinarias</b>		119,461,716.29	812,070.15
Estimaciones, Depreciaciones, Deterioros, Obsolescencia y Aportaciones		119,461,620.06	770,175.22
Provisiones		0.00	0.00
Distribución de Inventarios		0.00	0.00
Aumento por Insuficiencia de Estimaciones por Pérdida o Deterioro y Obsolescencia		0.00	0.00
Aumento por Insuficiencia de Provisiones		96.23	41,894.93
Otros Gastos		0.00	0.00
Investación Pública		0.00	0.00
Investación Pública no Capitalizable		0.00	0.00
281,382,080.58		281,382,080.58	286,860,673.86
<b>Total de Gastos y Otras Pérdidas</b>		1,431,003,936.77	1,431,003,936.77
<b>Resultados del Ejercicio (Ahorro/Desahorro)</b>		0.00	0.00

Lic. Octavio Gutiérrez Suárez  
Coordinador de Administración y Finanzas

Lic. P. Javier Walter Avendaño Córdoba  
Director de Presupuesto y Contabilidad

"Bajo protesta de decir verdad declaramos que los Estados Financieros y sus notas, son razonablemente correctos y son responsabilidad del emisor".



**GOBIERNO CONSTITUCIONAL DEL ESTADO DE CHIAPAS**  
**SECRETARÍA DE OBRAS PÚBLICAS**

**SISTEMA CONTABLE 2022**  
**ESTADO DE VARIACIÓN EN LA HACIENDA PÚBLICA**  
**DEL 01 DE ENERO AL 30 DE SEPTIEMBRE DE 2022**  
 (Cifras en Pesos)

Fecha:

Página 1 de 1  
 21/10/2022

Concepto	Hacienda Pública / Patrimonio Contribuido	Hacienda Pública / Patrimonio Generado de Ejercicios Anteriores	Hacienda Pública / Patrimonio Generado del Ejercicio	Exceso o Insuficiencia en la Actualización de la Hacienda Pública/ Patrimonio	Total
Hacienda Pública / Patrimonio Contribuido Neto de 2021	3,130,296.99				3,130,296.99
Aportaciones	0.00				0.00
Donaciones de Capital	3,130,296.99				3,130,296.99
Actualización de la Hacienda Pública/ Patrimonio	0.00				0.00
Hacienda Pública / Patrimonio Generado Neto de 2021		34,853,268,532.30	1,491,875,282.00		36,345,143,814.30
Resultados del Ejercicio (Ahorro/Desahorro)		34,645,351,702.64	1,491,875,282.00		36,137,227,000.00
Resultado de Ejercicios Anteriores		210,622,266.51			210,622,266.51
Revalúos		0.00			0.00
Reservas		(2,705,436.85)			(2,705,436.85)
Rectificaciones de Resultados de Ejercicios Anteriores					
<b>Exceso o Insuficiencia en la Actualización de la Hacienda Pública / Patrimonio Neto de 2021</b>				0.00	0.00
Resultado por Tenencia Monetaria				0.00	0.00
Resultado por Tenencia de Activos no Monetarios				0.00	0.00
Hacienda Pública / Patrimonio Neto Final de 2021	3,130,296.99	34,853,268,532.30	1,491,875,282.00	0.00	36,348,274,111.29
<b>Cambios en la Hacienda Pública / Patrimonio Contribuido Neto de 2022</b>	(88,651.37)				(88,651.37)
Aportaciones	0.00				0.00
Donaciones de Capital	0.00				0.00
Actualización de la Hacienda Pública/ Patrimonio	(88,651.37)				(88,651.37)
<b>Variaciones de la Hacienda Pública / Patrimonio Generado Neto de 2022</b>		1,487,423,941.77	(330,222,345.82)		1,157,201,595.95
Resultados del Ejercicio (Ahorro/Desahorro)		1,487,423,941.77	1,149,621,856.21		2,637,045,797.98
Resultados de Ejercicios Anteriores			(1,491,875,282.00)		(1,491,875,282.00)
Revalúos			12,031,079.97		12,031,079.97
Reservas			0.00		0.00
Rectificaciones de Resultados de Ejercicios Anteriores			0.00		0.00
<b>Cambios en el Exceso o Insuficiencia en la Actualización de la Hacienda Pública / Patrimonio Neto de 2022</b>				0.00	0.00
Resultado por Posición Monetaria				0.00	0.00
Resultado por Tenencia de Activos no Monetarios				0.00	0.00
Hacienda Pública / Patrimonio Neto Final de 2022	3,041,645.62	36,340,692,474.07	1,161,652,936.18	0.00	37,505,387,055.87

Lic. Octavio Gutiérrez Suárez  
 Coordinador de Administración y Finanzas

L.C.P. Javier Watter Avendaño Córdoba  
 Director de Presupuesto y Contabilidad

"Bajo protesta de decir verdad declaramos que los Estados Financieros y sus notas, son razonablemente correctos y son responsabilidad del emisor".



GOBIERNO CONSTITUCIONAL DEL ESTADO DE CHIAPAS

SECRETARÍA DE OBRAS PÚBLICAS  
SISTEMA CONTABLE 2022  
ESTADO ANALÍTICO DEL ACTIVO  
DEL 01 DE ENERO AL 30 DE SEPTIEMBRE DEL 2022  
(Cifras en Pesos)

Página 1 de 3  
Fecha: 21/10/2022

No. Cta.	Concepto	Saldo Inicial	Cargos del Periodo	Abonos del Periodo	Saldo Final	Variación del Periodo
1	<b>ACTIVO</b>	40,319,196,153.72	5,402,938,539.54	4,435,788,252.39	41,286,346,440.87	967,150,287.15
11	<b>ACTIVO CIRCULANTE</b>	938,904,244.42	4,176,372,752.08	3,681,099,199.49	1,434,177,797.01	495,273,552.59
111	<b>Efectivo y Equivalentes</b>	938,779,130.90	3,769,596,900.74	3,487,068,665.49	1,221,307,366.15	282,528,235.25
1111	Efectivo	0.00	0.00	0.00	0.00	0.00
1112	Bancos/Tesorería	0.00	0.00	0.00	0.00	0.00
1113	Bancos/Dependencias y Otros	490,356,931.67	2,008,586,594.62	1,755,779,203.20	743,164,323.09	252,807,391.42
1114	Inversiones Temporales (Hasta 3 meses)	0.00	0.00	0.00	0.00	0.00
1115	Fondos con Afectación Específica	448,422,199.23	1,761,010,306.12	1,731,289,462.29	478,143,043.06	29,720,843.83
1116	Depositos de Fondos de Terceros en Garantía y/o Administración	0.00	0.00	0.00	0.00	0.00
1119	Otros Efectivos y Equivalentes	0.00	0.00	0.00	0.00	0.00
112	<b>Derechos a Recibir Efectivo o Equivalentes</b>	125,113.52	102,139.54	227,253.06	0.00	(125,113.52)
1121	Inversiones Financieras de Corto Plazo	0.00	0.00	0.00	0.00	0.00
1122	Cuentas por Cobrar a Corto Plazo	125,113.52	0.00	125,113.52	0.00	(125,113.52)
1123	Deudores Diversos por Cobrar a Corto Plazo	0.00	102,139.54	102,139.54	0.00	0.00
1124	Ingresos por Recuperar a Corto Plazo	0.00	0.00	0.00	0.00	0.00
1125	Deudores por Anticipos de la Tesorería a Corto Plazo	0.00	0.00	0.00	0.00	0.00
1126	Préstamos Otorgados a Corto Plazo	0.00	0.00	0.00	0.00	0.00
1129	Otros Derechos a Recibir Efectivo o Equivalentes a Corto Plazo	0.00	0.00	0.00	0.00	0.00
113	<b>Derechos a Recibir Bienes o Servicios</b>	0.00	406,673,711.80	193,803,280.94	212,870,430.86	212,870,430.86
1131	Anticipo a Proveedores por Adquisición de Bienes y Prestación de Servicios a Corto Plazo	0.00	0.00	0.00	0.00	0.00
1132	Anticipo a Proveedores por Adquisición de Bienes Inmuebles y Muebles a Corto Plazo	0.00	0.00	0.00	0.00	0.00
1133	Anticipo a Proveedores por Adquisición de Bienes Intangibles a Corto Plazo	0.00	0.00	0.00	0.00	0.00
1134	Anticipo a Contratistas por Obras Públicas a Corto Plazo	0.00	406,673,711.80	193,803,280.94	212,870,430.86	212,870,430.86
1139	Otros Derechos a Recibir Bienes o Servicios a Corto Plazo	0.00	0.00	0.00	0.00	0.00
114	<b>Inventarios</b>	0.00	0.00	0.00	0.00	0.00
1141	Inventario de Mercancías para Venta	0.00	0.00	0.00	0.00	0.00
1142	Inventario de Mercancías Terminadas	0.00	0.00	0.00	0.00	0.00
1143	Inventario de Mercancías en Proceso de Elaboración	0.00	0.00	0.00	0.00	0.00
1144	Inventario de Materias Primas, Materiales y Suministros para Producción	0.00	0.00	0.00	0.00	0.00
1145	Bienes en Tránsito	0.00	0.00	0.00	0.00	0.00
1151	Almacenes	0.00	0.00	0.00	0.00	0.00
116	<b>Almacén de Materiales y Suministros de Consumo Estimación por Pérdida o Deterioro de Activos Circulantes</b>	0.00	0.00	0.00	0.00	0.00
1161	Estimaciones para Cuentas Incoobrables por Derechos a Recibir Efectivo o Equivalentes	0.00	0.00	0.00	0.00	0.00

No. Cta.	Concepto	Saldo Inicial	Cargos del Período	Abonos del Período	Saldo Final	Variación del Período
1162	Estimación por Deterioro de Inventarios	0.00	0.00	0.00	0.00	0.00
119	Otros Activos Circulantes	0.00	0.00	0.00	0.00	0.00
1191	Valores en Garantía	0.00	0.00	0.00	0.00	0.00
1192	Bienes en Garantía (excluye depósitos de fondos)	0.00	0.00	0.00	0.00	0.00
1193	Bienes Derivados de Embargos, Decomisos, Aseguramientos y Dación en Pago	0.00	0.00	0.00	0.00	0.00
1194	Adquisición con Fondos de Terceros	0.00	0.00	0.00	0.00	0.00
12	<b>ACTIVO NO CIRCULANTE</b>	<b>39,380,291,909.30</b>	<b>1,226,565,787.46</b>	<b>754,689,052.90</b>	<b>39,852,168,643.86</b>	<b>471,876,734.56</b>
121	<b>Inversiones Financieras a Largo Plazo</b>	<b>0.00</b>	<b>0.00</b>	<b>0.00</b>	<b>0.00</b>	<b>0.00</b>
1211	Inversiones a Largo Plazo	0.00	0.00	0.00	0.00	0.00
1212	Títulos y Valores a Largo Plazo	0.00	0.00	0.00	0.00	0.00
1213	Fideicomisos, Mandatos y Contratos Análogos	0.00	0.00	0.00	0.00	0.00
1214	Participaciones y Aportaciones de Capital	0.00	0.00	0.00	0.00	0.00
122	<b>Derechos a Recibir Efectivo o Equivalentes a Largo Plazo</b>	<b>118,291,888.08</b>	<b>1,044.00</b>	<b>0.00</b>	<b>118,292,932.08</b>	<b>1,044.00</b>
		<b>118,291,888.08</b>	<b>1,044.00</b>	<b>0.00</b>	<b>118,292,932.08</b>	<b>1,044.00</b>
1221	Documentos por Cobrar a Largo Plazo	95,092,803.86	0.00	0.00	95,092,803.86	0.00
1222	Deudores Diversos a Largo Plazo	23,199,084.22	1,044.00	0.00	23,200,128.22	1,044.00
1223	Ingresos por Recuperar a Largo Plazo	0.00	0.00	0.00	0.00	0.00
1224	Préstamos Otorgados a Largo Plazo	0.00	0.00	0.00	0.00	0.00
1229	Otros Derechos a Recibir Efectivo o Equivalentes a Largo Plazo	0.00	0.00	0.00	0.00	0.00
123	<b>Bienes Inmuebles, Infraestructura y Construcciones en Proceso</b>	<b>36,021,999,274.65</b>	<b>1,216,271,885.76</b>	<b>628,698,976.65</b>	<b>36,609,572,183.76</b>	<b>587,572,909.11</b>
1231	Terrenos	3,408,641.00	248,416.97	0.00	3,657,057.97	248,416.97
1232	Viviendas	0.00	0.00	0.00	0.00	0.00
1233	Edificios no Habitacionales	255,595,274.00	11,782,663.00	0.00	267,377,937.00	11,782,663.00
1234	Infraestructura	0.00	0.00	0.00	0.00	0.00
1235	Construcciones en Proceso en Bienes de Dominio Público	30,873,343,243.55	1,182,157,839.62	626,021,973.29	31,429,479,109.88	556,135,866.33
1236	Construcciones en Proceso en Bienes Propios	4,899,652,116.10	22,082,966.17	2,677,003.36	4,909,058,078.91	19,405,962.81
1239	Otros Bienes Inmuebles	0.00	0.00	0.00	0.00	0.00
124	<b>Bienes Muebles</b>	<b>320,953,907.71</b>	<b>4,250,922.73</b>	<b>119,948,141.28</b>	<b>205,256,689.16</b>	<b>(115,697,218.55)</b>
1241	Mobiliario y Equipo de Administración	40,177,786.08	0.00	347,580.26	39,830,205.82	(347,580.26)
1242	Mobiliario y Equipo Educativo y Recreativo	1,701,668.70	1,694.51	2,447.60	1,700,915.61	(753.09)
1243	Equipo e Instrumental Médico y de Laboratorio	107,546,823.08	0.00	0.00	107,546,823.08	0.00
1244	Vehículos y Equipo de Transporte	17,618,871.05	4,150,900.00	3,647,606.47	18,122,164.58	503,293.53
1245	Equipo de Defensa y Seguridad	0.00	0.00	0.00	0.00	0.00
1246	Maquinaria, Otros Equipos y Herramientas	153,908,758.80	98,328.22	115,950,506.95	38,056,580.07	(115,852,178.73)
1247	Colecciones, Obras de Arte y Objetos Valiosos	0.00	0.00	0.00	0.00	0.00
1248	Activos Biológicos	0.00	0.00	0.00	0.00	0.00
125	<b>Activos Intangibles</b>	<b>1,171,123.15</b>	<b>0.00</b>	<b>0.00</b>	<b>1,171,123.15</b>	<b>0.00</b>
1251	Software	920,824.15	0.00	0.00	920,824.15	0.00
1252	Patentes, Marcas y Derechos	0.00	0.00	0.00	0.00	0.00
1253	Concesiones y Franquicias	0.00	0.00	0.00	0.00	0.00
1254	Licencias	250,299.00	0.00	0.00	250,299.00	0.00




**GOBIERNO CONSTITUCIONAL DEL ESTADO DE CHIAPAS**  
**SECRETARÍA DE OBRAS PÚBLICAS**  
**SISTEMA CONTABLE 2022**  
**ESTADO ANALITICO DEL ACTIVO**  
**DEL 01 DE ENERO AL 30 DE SEPTIEMBRE DEL 2022**  
 (Cifras en Pesos)

Página 3 de 3  
 Fecha: 21/10/2022

No. Cta.	Concepto	Saldo Inicial	Cargos del Periodo	Abonos del Periodo	Saldo Final	Variación del Periodo
1259	Otros Activos Intangibles	0.00			0.00	0.00
126	<b>Depreciación, Deterioro y Amortización Acumulada de Bienes</b>	<b>0.00</b>	<b>0.00</b>	<b>0.00</b>	<b>0.00</b>	<b>0.00</b>
1261	Depreciación Acumulada de Bienes Inmuebles	0.00	0.00	0.00	0.00	0.00
1262	Depreciación Acumulada de Infraestructura	0.00	0.00	0.00	0.00	0.00
1263	Depreciación Acumulada de Bienes Muebles	0.00	0.00	0.00	0.00	0.00
1264	Deterioro Acumulado de Activos Biológicos	0.00	0.00	0.00	0.00	0.00
1265	Amortización Acumulada de Activos Intangibles	0.00	0.00	0.00	0.00	0.00
127	<b>Activos Diferidos</b>	<b>2,888,112,359.21</b>	<b>6,041,934.97</b>	<b>6,041,934.97</b>	<b>2,888,112,359.21</b>	<b>0.00</b>
1271	Estudios, Formulación y Evaluación de Proyectos	169,238,164.62	0.00	0.00	169,238,164.62	0.00
1272	Derechos sobre Bienes en Régimen de Arrendamiento Financiero	0.00	0.00	0.00	0.00	0.00
1273	Gastos Pagados por Adelantado a Largo Plazo	0.00	0.00	0.00	0.00	0.00
1274	Anticipos a Largo Plazo	1,355,776,250.05	0.00	0.00	1,355,776,250.05	0.00
1275	Beneficios al Retiro de Empleados Pagados por Adelantado	0.00	0.00	0.00	0.00	0.00
1279	Otros Activos Diferidos	1,363,097,944.54	6,041,934.97	6,041,934.97	1,363,097,944.54	0.00
128	<b>Estimación por Pérdida o Deterioro de Activos no Circulantes</b>	<b>0.00</b>	<b>0.00</b>	<b>0.00</b>	<b>0.00</b>	<b>0.00</b>
1281	Estimaciones por Pérdida de Cuentas Incobrables de Documentos por Cobrar a Largo Plazo	0.00	0.00	0.00	0.00	0.00
1282	Estimaciones por Pérdida de Cuentas Incobrables de Deudores Diversos por Cobrar a Largo Plazo	0.00	0.00	0.00	0.00	0.00
1283	Estimaciones por Pérdida de Cuentas Incobrables de Ingresos Por Cobrar a Largo Plazo	0.00	0.00	0.00	0.00	0.00
1284	Estimaciones por Pérdida de Otras Cuentas Incobrables a Largo Plazo	0.00	0.00	0.00	0.00	0.00
1289	Estimaciones por Pérdida de Otras Cuentas Incobrables a Largo Plazo	0.00	0.00	0.00	0.00	0.00
129	<b>Otros Activos no Circulantes</b>	<b>29,763,356.50</b>	<b>0.00</b>	<b>0.00</b>	<b>29,763,356.50</b>	<b>0.00</b>
1291	Bienes en Concesión	0.00	0.00	0.00	0.00	0.00
1292	Bienes en Arrendamiento Financiero	0.00	0.00	0.00	0.00	0.00
1293	Bienes en Comodato	29,763,356.50	0.00	0.00	29,763,356.50	0.00

Lic. Octavio Gutiérrez Suárez  
 Coordinador de Administración y Finanzas

L. C. P. Javier Walter Avendaño Cordova  
 Director de Presupuesto y Contabilidad

“Bajo protesta de decir verdad declaramos que los Estados Financieros y sus notas, son razonablemente correctos y son responsabilidad del emisor”.





**GOBIERNO CONSTITUCIONAL DEL ESTADO DE CHIAPAS**  
**SECRETARÍA DE OBRAS PÚBLICAS**

**SISTEMA CONTABLE 2022**  
**ESTADO ANALÍTICO DEL ACTIVO**

**DEL 01 DE ENERO AL 30 DE SEPTIEMBRE DEL 2022**

(Cifras en Pesos)

Fecha:

Página 1 de 1  
21/10/2022

Concepto	Saldo Inicial	Cargos del Periodo	Abonos del Periodo	Saldo Final	Variación del Periodo
<b>ACTIVO</b>	<b>40,319,196,153.72</b>	<b>5,402,938,539.54</b>	<b>4,435,788,252.39</b>	<b>41,286,346,440.87</b>	<b>967,150,287.15</b>
<b>ACTIVO CIRCULANTE</b>	<b>938,904,244.42</b>	<b>4,178,872,752.08</b>	<b>3,681,899,199.49</b>	<b>1,434,177,797.01</b>	<b>495,273,552.59</b>
Efectivo y Equivalentes	938,779,130.90	3,769,596,900.74	3,487,068,665.49	1,221,307,366.15	282,628,235.25
Derechos a Recibir Efectivo o Equivalentes	125,113.52	102,139.54	227,253.06	0.00	(125,113.52)
Derechos a Recibir Bienes o Servicios	0.00	406,673,711.80	193,803,280.94	212,870,430.86	212,870,430.86
Inventarios	0.00	0.00	0.00	0.00	0.00
Almacenes	0.00	0.00	0.00	0.00	0.00
Estimación por Pérdida o Deterioro de Activos Circulantes	0.00	0.00	0.00	0.00	0.00
Otros Activos Circulantes	0.00	0.00	0.00	0.00	0.00
<b>ACTIVO NO CIRCULANTE</b>	<b>39,380,291,909.30</b>	<b>1,226,665,787.46</b>	<b>754,689,052.90</b>	<b>39,852,168,643.66</b>	<b>471,876,734.56</b>
Inversiones Financieras a Largo Plazo	0.00	0.00	0.00	0.00	0.00
Derechos a Recibir Efectivo o Equivalentes a Largo Plazo	118,291,888.08	1,044.00	0.00	118,292,932.08	1,044.00
Bienes Inmuebles, Infraestructura y Construcciones en Proceso	36,021,999,274.65	1,216,271,885.76	628,698,976.65	36,609,572,193.76	587,572,909.11
Bienes Muebles	320,953,907.71	4,250,922.73	119,948,141.28	205,256,689.16	(115,697,218.55)
Activos Intangibles	1,171,123.15	0.00	0.00	1,171,123.15	0.00
Depreciación, Deterioro y Amortización Acumulada de Bienes	0.00	0.00	0.00	0.00	0.00
Activos Diferidos	2,888,112,359.21	6,041,934.97	6,041,934.97	2,888,112,359.21	0.00
Estimación por Pérdida o Deterioro de Activos no Circulantes	0.00	0.00	0.00	0.00	0.00
Otros Activos no Circulantes	29,763,356.50	0.00	0.00	29,763,356.50	0.00

Lic. Octavio Gutiérrez Spáñez

Coordinador de Administración y Finanzas

L.C.P. Javier Walter Avendaño Córdoba

Director de Presupuesto y Contabilidad

"Bajo protesta de decir verdad declaramos que los Estados Financieros y sus notas, son razonablemente correctos  
y son responsabilidad del emisor".

SYSTEMA CONTABLE 2022  
ESTADO DE CAMBIOS EN LA SITUACIÓN FINANCIERA  
DEL 1o. DE ENERO AL 30 DE SEPTIEMBRE DE 2022  
(Cifras en Pesos)

ACTIVO	Concepto	Origen	Aplicación
<b>Activo Circulante</b>			
Efectivo y Equivalentes	115,822,332.07		1,082,972,619.22
Derechos a Recibir Efectivo o Equivalentes	125,113.52		495,398,666.11
Derechos a Recibir Bienes o Servicios	0.00		282,528,235.25
Inventarios	125,113.52		0.00
Almacenes	0.00		212,870,430.86
Estimación por Pérdida o Deterioro de Activos Circulantes	0.00		0.00
Otros Activos Circulantes	0.00		0.00
<b>Activo No Circulante</b>			
Inversiones Financieras a Largo Plazo	115,697,218.55		587,573,953.11
Derechos a Recibir Efectivo o Equivalentes a Largo Plazo	0.00		0.00
Bienes Inmuebles, Infraestructura y Construcciones en Proceso	0.00		1,044.00
Bienes Muebles	0.00		587,572,909.11
Activos Intangibles	115,697,218.55		0.00
Depreciación, Deterioro y Amortización Acumulada de Bienes	0.00		0.00
Activos Diferidos	0.00		0.00
Estimación por Pérdida o Deterioro de Activos no Circulantes	0.00		0.00
Otros Activos no Circulantes	0.00		0.00
<b>PASIVO</b>			
<b>Pasivo Circulante</b>			
Cuentas por Pagar a Corto Plazo	211,975,045.56		401,937,703.09
Documentos por Pagar a Corto Plazo	211,951,596.34		401,757,816.53
Porción a Corto Plazo de la Deuda Pública a Largo Plazo	0.00		401,767,816.53
Títulos y Valores a Corto Plazo	0.00		0.00
Pasivos Diferidos a Corto Plazo	0.00		0.00
Fondos y Bienes de Terceros en Garantía y/o Administración a Corto Plazo	30.73		0.00
Provisiones a Corto Plazo	211,951,666.61		0.00
Otros Pasivos a Corto Plazo	0.00		0.00
<b>Pasivo No Circulante</b>			
Cuentas a Pagar a Largo Plazo	23,349.32		169,886.56
Documentos por Pagar a Largo Plazo	0.00		0.00
Deuda Pública a Largo Plazo	0.00		0.00
Pasivos Diferidos a Largo Plazo	0.00		169,886.56
Fondos y Bienes de Terceros en Garantía y/o Administración a Largo Plazo	23,349.32		0.00
Provisiones a Largo Plazo	0.00		0.00
<b>HACIENDA PÚBLICA/PATRIMONIO</b>			
<b>Hacienda Pública/Patrimonio Contribuido</b>			
Aportaciones	1,499,455,021.74		342,342,077.16
Donaciones de Capital	0.00		88,651.37
Actualización de la Hacienda Pública/Patrimonio	0.00		0.00
<b>Hacienda Pública/Patrimonio Generado</b>			
Resultados del Ejercicio (Ahorro/Desahorro)	1,499,455,021.74		342,253,425.79
Resultados de Ejercicios Anteriores	0.00		0.00
Revalúos	1,487,423,941.77		342,253,425.79
Reservas	12,031,079.97		0.00
Rectificaciones de Resultados de Ejercicios Anteriores	0.00		0.00
<b>Exceso o Insuficiencia en la Actualización de la Hacienda Pública/Patrimonio</b>			
Resultado por Posición Monetaria	0.00		0.00
Resultado por Tenencia de Activos no Monetarios	0.00		0.00

Lic. Octavio Gutiérrez Suárez  
Coordinador de Administración y Finanzas

L.C.P. Javier Walter Avendaño Córdova  
Director de Presupuesto y Contabilidad

"Bajo protesta de decir verdad declaramos que los Estados Financieros y sus notas, son razonablemente correctos y son responsabilidad del emisor".





Gobierno Constitucional del Estado de Chiapas  
Secretaría de Obras Públicas

Sistema Contable 2022  
Estado de Flujos de Efectivo  
del 01 de Enero al 30 de Septiembre de 2022  
(Cifras en Pesos)

Fecha: 21/10/2022  
Página 1 de 1

Concepto	2022	2021
<b>Flujos de Efectivo de las Actividades de Operación</b>		
Origen	1,431,003,936.77	1,728,735,955.86
Impuestos	0.00	0.00
Cuotas y Aportaciones de Seguridad Social	0.00	0.00
Contribuciones de Mejoras	0.00	0.00
Derechos	0.00	0.00
Productos	0.00	0.00
Aprocheamientos	0.00	0.00
Ingresos por Venta de Bienes y Prestación de Servicios	0.00	0.00
Participaciones, Aportaciones, Convenios, Incentivos Derivados de la Colaboración Fiscal y Fondos Distintos de Aportaciones	0.00	0.00
Transferencias, Asignaciones, Subsidios y Subvenciones, y Pensiones y Jubilaciones	0.00	0.00
Otros Orígenes de Operación	1,431,003,936.77	1,728,735,955.86
Aplicación		
Servicios Personales	281,382,080.56	236,680,673.86
Materiales y Suministros	105,759,475.40	160,956,588.62
Servicios Generales	7,595,236.53	9,345,149.14
Transferencias Internas y Asignaciones al Sector Público	48,342,457.68	62,994,375.71
Subsidios y Subvenciones	0.00	0.00
Ayudas Sociales	0.00	0.00
Pensiones y Jubilaciones	0.00	0.00
Transferencias a Fideicomisos, Mandatos y Contratos Análogos	0.00	0.00
Transferencias a la Seguridad Social	0.00	0.00
Donativos	0.00	0.00
Transferencias al Exterior	0.00	0.00
Participaciones	0.00	0.00
Aportaciones	0.00	0.00
Convenios	0.00	0.00
Otras Aplicaciones de Operación	119,461,716.29	812,070.15
<b>Flujos Netos de Efectivo de las Actividades de Operación</b>	<b>1,149,621,856.21</b>	<b>1,491,875,282.00</b>
<b>Flujos de Efectivo de las Actividades de Inversión</b>		
Origen	1,615,780,647.34	558,715,823.72
Bienes Inmuebles, Infraestructura y Construcciones en Proceso	0.00	29,954,047.03
Bienes Muebles	116,200,512.08	0.00
Otros Orígenes de Inversión	1,499,580,135.26	528,761,776.69
Aplicación	2,292,911,610.87	2,570,795,056.84
Bienes Inmuebles, Infraestructura y Construcciones en Proceso	587,572,909.11	1,053,226,873.72
Bienes Muebles	503,293.53	4,462,736.46
Otras Aplicaciones de Inversión	1,704,835,408.23	1,513,105,446.65
<b>Flujos Netos de Efectivo de las Actividades de Inversión</b>	<b>(677,130,963.53)</b>	<b>(2,012,080,233.12)</b>
<b>Flujos de Efectivo de las Actividades de Financiamiento</b>		
Origen	220,325,353.88	80,334,175.64
Endeudamiento Neto	0.00	0.00
Interno	0.00	0.00
Externo	0.00	0.00
Otros Orígenes de Financiamiento	220,325,353.88	80,334,175.64
Aplicación	410,288,011.31	877,198.68
Servicios de la Deuda	0.00	0.00
Interno	0.00	0.00
Externo	0.00	0.00
Otras Aplicaciones de Financiamiento	410,288,011.31	877,198.68
<b>Flujos Netos de Efectivo por Actividades de Financiamiento</b>	<b>(189,962,657.43)</b>	<b>79,456,976.96</b>
<b>Incremento/Disminución Neta en el Efectivo y Equivalentes al Efectivo</b>	<b>282,528,235.25</b>	<b>(440,747,974.16)</b>
Efectivo y Equivalentes al Efectivo al Inicio del Ejercicio	938,779,130.90	1,379,527,105.06
<b>Efectivo y Equivalentes al Efectivo al Final del Ejercicio</b>	<b>1,221,307,366.15</b>	<b>938,779,130.90</b>

Lic. Octavio Gutiérrez Suárez

Coordinador de Administración y Finanzas

L.C.F. Javier Walter Avendaño Córdova

Director de Presupuesto y Contabilidad

"Bajo protesta de decir verdad declaramos que los Estados Financieros y sus notas, son razonablemente correctos y son responsabilidad del emisor".



**GOBIERNO CONSTITUCIONAL DEL ESTADO DE CHIAPAS**  
**SECRETARÍA DE OBRAS PÚBLICAS**  
**SISTEMA CONTABLE 2022**  
**ESTADO ANALÍTICO DE LA DEUDA Y OTROS PASIVOS**  
**DEL 1o. DE ENERO AL 30 DE SEPTIEMBRE DE 2022**  
**(Cifras en Pesos)**

Fecha: 21/10/2022  
 Página 1 de 1

DENOMINACIÓN DE LAS DEUDAS	MONEDA DE CONTRATACIÓN	INSTITUCIÓN O PAIS ACREEDOR	SALDO INICIAL DEL PERIODO	SALDO FINAL DEL PERIODO
<b>DEUDA PÚBLICA</b>				
<b>Corto Plazo</b>				
<b>Deuda Interna</b>			0.00	0.00
Instituciones de Crédito	Moneda Nacional	México	0.00	0.00
BBVA MEXICO, S.A.	Moneda Nacional	México	0.00	0.00
BANORAS, S.N.C.	Moneda Nacional	México	0.00	0.00
BANORTE, S.A.	Moneda Nacional	México	0.00	0.00
INTERACCIONES, S.A.	Moneda Nacional	México	0.00	0.00
SANTANDER, S.A.	Moneda Nacional	México	0.00	0.00
SCOTTIABANK INVERLAT, S.A.	Moneda Nacional	México	0.00	0.00
Títulos y Valores	Moneda Nacional	México	0.00	0.00
Arrendamientos Financieros	Moneda Nacional	México	0.00	0.00
<b>Deuda Externa</b>			0.00	0.00
Organismos Financieros Internacionales			0.00	0.00
Deuda Bilateral			0.00	0.00
Títulos y Valores			0.00	0.00
Arrendamientos Financieros			0.00	0.00
<b>Subtotal de Deuda Pública a Corto Plazo</b>			0.00	0.00
<b>Largo Plazo</b>				
<b>Deuda Interna</b>			0.00	0.00
Instituciones de Crédito	Moneda Nacional	México	0.00	0.00
BBVA MEXICO, S.A.	Moneda Nacional	México	0.00	0.00
BANORAS, S.N.C.	Moneda Nacional	México	0.00	0.00
BANORTE, S.A.	Moneda Nacional	México	0.00	0.00
SANTANDER, S.A.	Moneda Nacional	México	0.00	0.00
Títulos y Valores	Moneda Nacional	México	0.00	0.00
Arrendamientos Financieros	Moneda Nacional	México	0.00	0.00
<b>Deuda Externa</b>			0.00	0.00
Organismos Financieros Internacionales			0.00	0.00
Deuda Bilateral			0.00	0.00
Títulos y Valores			0.00	0.00
Arrendamientos Financieros			0.00	0.00
<b>Subtotal de Deuda Pública a Largo Plazo</b>			0.00	0.00
<b>Total de Otros Pasivos</b>	Moneda Nacional	México	3,970,922,042.43	3,780,959,385.00
<b>Total de Deuda Pública y Otros Pasivos</b>			3,970,922,042.43	3,780,959,385.00

Lic. Octavio Gutiérrez Suárez

Coordinador de Administración y Finanzas

L.C.P. Javier Walter Avendaño Córdova

Director de Presupuesto y Contabilidad

"Bajo protesta de decir verdad declaramos que los Estados Financieros y sus notas, son razonablemente correctos y son responsabilidad del emisor".





**GOBIERNO CONSTITUCIONAL DEL ESTADO DE CHIAPAS  
SECRETARÍA DE OBRAS PÚBLICAS**

**SISTEMA CONTABLE 2022  
NOTAS DE MEMORIA**

**DEL 1o. DE ENERO AL 30 DE SEPTIEMBRE DE 2022**

Fecha:

Página 1 de 1  
21/10/2022

NOMBRE		2022
<b>Cuentas de Orden Contables y Presupuestarias</b>		<b>2,819,341,958.32</b>
<b>Contables</b>		<b>2,246,204,439.96</b>
Valores		
Emisión de Obligaciones		
Avales y Garantías		2,245,715,374.38
Juicios		
Inversión Mediante Proyectos para Prestación de Servicios (PPS) y Similares		
Bienes Concesionados o en Comodato		489,065.58
Bienes Arqueológicos, Artísticos e Históricos en Custodia		
<b>Presupuestarias</b>		<b>573,137,518.36</b>
Cuentas de Ingresos		
Cuentas de Egresos		573,137,518.36

Lic. Octavio Gutiérrez Suárez

Coordinador de Administración y Finanzas

L.C.P. Javier Walter Avendaño Córdoba

Director de Presupuesto y Contabilidad



**GOBIERNO CONSTITUCIONAL DEL ESTADO DE CHIAPAS  
SECRETARÍA DE OBRAS PÚBLICAS**

**SISTEMA CONTABLE 2022  
BALANZA DE COMPROBACIÓN MENSUAL**

PERÍODO : SEPTIEMBRE

Fecha:

CUENTA		SALDOS INICIALES DEL 01 DE SEPTIEMBRE DE 2022		MOVIMIENTOS DEL MES		SALDOS FINALES AL 30 DE SEPTIEMBRE DE 2022	
NÚMERO	NOMBRE	DEUDOR	ACREEDOR	DEBE	HABER	DEUDOR	ACREEDOR
1113	Bancos/Dependencias y Otros	706,527,978.76		166,150,876.70	129,514,532.37	743,164,323.09	
1115	Fondos con Afectación Específica	616,294,985.21		206,909,615.05	345,061,557.20	478,143,043.06	
1123	Deudores Diversos por Cobrar a Corto Plazo			24,900.26	24,900.26		
1134	Anticipo a Contratistas por Obras Públicas a Corto Plazo	227,878,880.98		32,688,932.88	47,697,383.00	212,870,430.86	
1221	Documentos por Cobrar a Largo Plazo	95,092,803.86				95,092,803.86	
1222	Deudores Diversos a Largo Plazo	23,200,128.22				23,200,128.22	
1231	Terrenos	3,657,057.97				3,657,057.97	
1233	Edificios no Habitacionales	267,377,937.00				267,377,937.00	
1235	Construcciones en Proceso en Bienes de Dominio Público	31,235,150,372.61		215,198,713.96	20,869,976.69	31,429,479,109.88	
1236	Construcciones en Proceso en Bienes Propios	4,891,133,964.75		17,924,114.16		4,909,058,078.91	
1241	Mobiliario y Equipo de Administración	39,841,130.18			10,924.36	39,830,205.82	
1242	Mobiliario y Equipo Educacional y Recreativo	1,699,221.10		1,694.51		1,700,915.61	
1243	Equipo e Instrumental Médico y de Laboratorio	107,546,823.08				107,546,823.08	
1244	Vehículos y Equipo de Transporte	18,251,961.57			129,796.99	18,122,164.58	
1246	Maquinaria, Otros Equipos y Herramientas	141,249,835.05		98,179.22	103,291,434.20	38,056,580.07	
1251	Software	920,824.15				920,824.15	
1254	Licencias	250,299.00				250,299.00	
1271	Estudios, Formulación y Evaluación de Proyectos	169,238,164.62				169,238,164.62	
1274	Anticipos a Largo Plazo	1,355,776,250.05				1,355,776,250.05	
1279	Otros Activos Diferidos	1,363,097,944.54				1,363,097,944.54	
1293	Bienes en Comodato	29,763,356.50				29,763,356.50	
2111	Servicios Personales por Pagar a Corto Plazo		1,215,631.22	12,376,057.78	11,829,437.78		669,011.22
2112	Proveedores por Pagar a Corto Plazo		3,487,628.20	10,704,419.36	15,767,629.30		8,550,838.14
2113	Contratistas por Obras Públicas por Pagar a Corto Plazo		2,140,168.52	120,800,083.15	192,806,602.38		74,146,687.75
2115	Transferencias Otorgadas por Pagar a Corto Plazo			44.03	44.03		
2117	Retenciones y Contribuciones por Pagar a Corto Plazo		782,894.30	5,342,626.03	5,256,534.36		696,802.63
2119	Otras Cuentas por Pagar a Corto Plazo		615,415.74		154,169.89		769,585.63
2162	Fondos en Administración a Corto Plazo		31,163.90		3.38		31,167.28
2171	Provisión para Demandas y Juicios a Corto Plazo		2,711,806.61				2,711,806.61
2199	Otros Pasivos Circulantes		356,263,158.16	304,147,856.17	159,836,363.62		211,951,665.61



GOBIERNO CONSTITUCIONAL DEL ESTADO DE CHIAPAS  
SECRETARÍA DE OBRAS PÚBLICAS

SISTEMA CONTABLE 2022  
BALANZA DE COMPROBACIÓN MENSUAL

PERÍODO : SEPTIEMBRE

Fecha:

21/10/2022

CUENTA		SALDOS INICIALES DEL 01 DE SEPTIEMBRE DE 2022		MOVIMIENTOS DEL MES		SALDOS FINALES AL 30 DE SEPTIEMBRE DE 2022	
NÚMERO	NOMBRE	DEUDOR	ACREEDOR	DEBE	HABER	DEUDOR	ACREEDOR
2211	Proveedores por Pagar a Largo Plazo		75,855,110.80				75,855,110.80
2212	Contratistas por Obras Públicas por Pagar a Largo Plazo		1,645,882,060.23				1,645,882,060.23
2249	Otros Pasivos Diferidos a Largo Plazo		1,548,454,434.80	9,846.49	746.88		1,548,445,335.19
2252	Fondos en Administración a Largo Plazo		210,660,222.68		77,970.55		210,738,193.23
2261	Provisión para Demandas y Juicios a Largo Plazo		511,120.68				511,120.68
3121	Donaciones de Capital		3,130,296.99				3,130,296.99
3131	Actualización de la Hacienda Pública/Patrimonio			88,800.37	149.00		(88,651.37)
3221	Resultados de Ejercicios Anteriores		36,132,905,441.48	130,135.68	338.61		36,132,775,644.41
3231	Revalúo de Bienes Inmuebles		219,966,299.92				219,966,299.92
3232	Revalúo de Bienes Muebles		2,648,937.74	149.00	88,800.37		2,737,589.11
3233	Revalúo de Bienes Intangibles		(50,542.55)				(50,542.55)
3252	Cambios por Errores Contables		(2,705,436.85)				(2,705,436.85)
3262	Operaciones Internas de Egresos		1,245,847,852.61	14,032,625.08	199,188,703.13		1,431,003,930.66
4399	Otros Ingresos y Beneficios Varios		3.56		2.55		6.11
5111	Remuneraciones al Personal de Carácter Permanente	44,039,103.12		5,491,415.13	12,935.42	49,517,582.83	
5112	Remuneraciones al Personal de Carácter Transitorio	10,943.39				10,943.39	
5113	Remuneraciones Adicionales y Especiales	18,843,198.41		2,175,253.08	4,339.61	21,014,111.88	
5114	Seguridad Social	12,043,154.45		1,181,191.00		13,224,345.45	
5115	Otras Prestaciones Sociales y Económicas	11,406,267.40		1,421,300.00	2,543.27	12,825,024.13	
5116	Pago de Estímulos a Servidores Públicos	8,788,287.87		379,598.86	419.01	9,167,467.72	
5121	Materiales de Administración, Emisión de Documentos y Artículos Oficiales	610,302.90		76,250.20		686,553.10	
5122	Alimentos y Utensilios	83,791.28		12,500.00		96,291.28	
5124	Materiales y Artículos de Construcción y de Reparación	36,757.51		8,662.15		45,419.66	
5126	Combustibles, Lubricantes y Aditivos	5,814,902.79		905,603.70		6,720,506.49	
5129	Herramientas, Refacciones y Accesorios Menores	46,466.00				46,466.00	
5131	Servicios Básicos	1,896,104.91		362,211.86	7,832.36	2,250,484.41	
5132	Servicios de Arrendamiento	348,202.81		71,588.82		419,791.63	
5133	Servicios Profesionales, Científicos y Técnicos y Otros Servicios	201,640.46		32,480.00		234,120.46	
5134	Servicios Financieros, Bancarios y Comerciales	1,216,522.40				1,216,522.40	



**GOBIERNO CONSTITUCIONAL DEL ESTADO DE CHIAPAS  
SECRETARÍA DE OBRAS PÚBLICAS**

**SISTEMA CONTABLE 2022  
BALANZA DE COMPROBACIÓN MENSUAL**

PERÍODO : SEPTIEMBRE

Fecha:

CUENTA		SALDOS INICIALES DEL 01 DE SEPTIEMBRE DE 2022		MOVIMIENTOS DEL MES		SALDOS FINALES AL 30 DE SEPTIEMBRE DE 2022	
NÚMERO	NOMBRE	DEUDOR	ACREEDOR	DEBE	HABER	DEUDOR	ACREEDOR
5135	Servicios de Instalación, Reparación, Mantenimiento y Conservación	380,990.62		82,910.08	31,317.34	432,583.36	
5136	Servicios de Comunicación Social y Publicidad	2,698,181.80		674,545.45		3,372,727.25	
5137	Servicios de Traslado y Viáticos	53,062.71		24,900.26		77,962.97	
5138	Servicios Oficiales	30,045,357.13		11,530,871.18	3,100,000.00	38,476,228.31	
5139	Otros Servicios Generales	1,358,133.19		522,171.59	18,267.89	1,862,036.89	
5231	Subsidios	223,238.69			44.03	223,194.66	
5518	Disminución de Bienes por Pérdida u Obsolescencia	16,259,135.23		103,202,484.83		119,461,620.06	
5599	Otros Gastos Varios	4.47		91.76		96.23	
7331	Fianzas y Garantías Recibidas por Deudas a Cobrar	2,245,715,374.38				2,245,715,374.38	
7341	Fianzas y Garantías Recibidas		2,245,715,374.38				2,245,715,374.38
7631	Bienes Bajo Contrato en Comodato	489,065.58				489,065.58	
7641	Contrato de Comodato por Bienes		489,065.58				489,065.58
8211	Presupuesto de Egresos Aprobado		2,034,061,103.36				2,034,061,103.36
8221	Presupuesto de Egresos por Ejercer	778,421,556.04		133,244,162.03	338,528,199.71	573,137,518.36	
8231	Modificaciones al Presupuesto de Egresos Aprobado		66,642,740.12	91,273,087.84	91,526,110.07		66,895,762.35
8241	Presupuesto de Egresos Comprometido	590,969,818.91		268,598,201.39	282,081,297.22	577,486,723.08	
8251	Presupuesto de Egresos Devengado	3,866,926.84		244,709,551.87	172,366,528.97	76,209,949.74	
8261	Presupuesto de Egresos Ejercido	4,495,202.06		155,342,765.91	152,171,320.85	7,666,647.12	
8271	Presupuesto de Egresos Pagado	722,950,339.63		147,825,014.24	4,319,326.46	866,456,027.41	
<b>SÚMAS :</b>		<b>45,797,261,952.18</b>	<b>45,797,261,952.18</b>	<b>2,275,778,483.11</b>	<b>2,275,778,483.11</b>	<b>45,914,889,827.10</b>	<b>45,914,889,827.10</b>

Lic. Octavio Gutiérrez Suárez

Coordinador de Administración y Finanzas

L.C.P. Javier Walter Avendaño Córdoba

Director de Presupuesto y Contabilidad



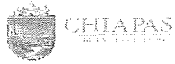
**GOBIERNO CONSTITUCIONAL DEL ESTADO DE CHIAPAS  
SECRETARÍA DE OBRAS PÚBLICAS**

**SISTEMA CONTABLE 2022  
BALANZA DE COMPROBACIÓN ACUMULADA**

PERÍODO : DEL 1o. DE ENERO AL 30 DE SEPTIEMBRE DE 2022

Fecha:

CUENTA		SALDOS INICIALES DEL 01 DE ENERO DE 2022		MOVIMIENTOS DEL MES		SALDOS FINALES AL 30 DE SEPTIEMBRE DE 2022	
NÚMERO	NOMBRE	DEUDOR	ACREEDOR	DEBE	HABER	DEUDOR	ACREEDOR
1113	Bancos/Dependencias y Otros	490,356,931.67		2,008,586,594.62	1,755,779,203.20	743,164,323.09	
1115	Fondos con Afectación Específica	448,422,199.23		1,761,010,306.12	1,731,289,462.29	478,143,043.06	
1122	Cuentas por Cobrar a Corto Plazo	125,113.52			125,113.52		
1123	Deudores Diversos por Cobrar a Corto Plazo			102,139.54	102,139.54		
1134	Anticipo a Contratistas por Obras Públicas a Corto Plazo			406,673,711.80	193,803,280.94	212,870,430.86	
1221	Documentos por Cobrar a Largo Plazo	95,092,803.86				95,092,803.86	
1222	Deudores Diversos a Largo Plazo	23,199,084.22		1,044.00		23,200,128.22	
1231	Terrenos	3,408,641.00		248,416.97		3,657,057.97	
1233	Edificios no Habitacionales	255,595,274.00		11,782,663.00		267,377,937.00	
1235	Construcciones en Proceso en Bienes de Dominio Público	30,873,343,243.55		1,182,157,839.62	626,021,973.29	31,429,479,109.88	
1236	Construcciones en Proceso en Bienes Propios	4,889,652,116.10		22,082,966.17	2,677,003.36	4,909,058,078.91	
1241	Mobiliario y Equipo de Administración	40,177,786.08			347,580.26	39,830,205.82	
1242	Mobiliario y Equipo Educativo y Recreativo	1,701,668.70		1,694.51	2,447.60	1,700,915.61	
1243	Equipo e Instrumental Médico y de Laboratorio	107,546,823.08				107,546,823.08	
1244	Vehículos y Equipo de Transporte	17,618,871.05		4,150,900.00	3,647,606.47	18,122,164.58	
1246	Maquinaria, Otros Equipos y Herramientas	153,908,758.80		98,328.22	115,950,506.95	38,056,580.07	
1251	Software	920,824.15				920,824.15	
1254	Licencias	250,299.00				250,299.00	
1271	Estudios, Formulación y Evaluación de Proyectos	169,238,164.62				169,238,164.62	
1274	Anticipos a Largo Plazo	1,355,776,250.05				1,355,776,250.05	
1279	Otros Activos Diferidos	1,363,097,944.54		6,041,934.97	6,041,934.97	1,363,097,944.54	
1293	Bienes en Comodato	29,763,356.50				29,763,356.50	
2111	Servicios Personales por Pagar a Corto Plazo		1,600,662.77	111,991,609.68	111,059,958.13		669,011.22
2112	Proveedores por Pagar a Corto Plazo		200,529.92	56,901,282.55	65,251,590.77		8,550,838.14
2113	Contratistas por Obras Públicas por Pagar a Corto Plazo		468,567,597.84	1,952,292,045.73	1,557,871,135.64		74,146,687.75
2115	Transferencias Otorgadas por Pagar a Corto Plazo			224,838.54	224,838.54		
2117	Retenciones y Contribuciones por Pagar a Corto Plazo		14,872,086.97	40,046,716.37	25,871,432.03		696,802.63
2119	Otras Cuentas por Pagar a Corto Plazo		1,359,864.40	1,591,604.58	1,001,325.81		769,585.63
2162	Fondos en Administración a Corto Plazo		31,136.55		30.73		31,167.28
2171	Provisión para Demandas y Juicios a Corto Plazo		2,711,806.61				2,711,806.61



**GOBIERNO CONSTITUCIONAL DEL ESTADO DE CHIAPAS  
SECRETARÍA DE OBRAS PÚBLICAS**

**SISTEMA CONTABLE 2022  
BALANZA DE COMPROBACIÓN ACUMULADA**

PERÍODO : DEL 1o. DE ENERO AL 30 DE SEPTIEMBRE DE 2022

Fecha:

CUENTA		SALDOS INICIALES DEL 01 DE ENERO DE 2022		MOVIMIENTOS DEL MES		SALDOS FINALES AL 30 DE SEPTIEMBRE DE 2022	
NÚMERO	NOMBRE	DEUDOR	ACREEDOR	DEBE	HABER	DEUDOR	ACREEDOR
2199	Otros Pasivos Circulantes			1,488,734,429.81	1,700,686,095.42		211,951,665.61
2211	Proveedores por Pagar a Largo Plazo		75,855,110.80				75,855,110.80
2212	Contratistas por Obras Públicas por Pagar a Largo Plazo		1,645,882,060.23				1,645,882,060.23
2249	Otros Pasivos Diferidos a Largo Plazo		1,548,615,221.75	855,864.28	685,977.72		1,548,445,335.19
2252	Fondos en Administración a Largo Plazo		210,714,843.91	116,827.21	140,176.53		210,738,193.23
2261	Provisión para Demandas y Juicios a Largo Plazo		511,120.68				511,120.68
3121	Donaciones de Capital		3,130,296.99				3,130,296.99
3131	Actualización de la Hacienda Pública/Patrimonio			88,800.37	149.00		(88,651.37)
3211	Resultados del Ejercicio (Ahorro/Desahorro)		1,491,875,282.00	1,491,875,282.00			
3221	Resultados de Ejercicios Anteriores		34,645,351,702.64	11,180,053.75	1,498,603,995.52		36,132,775,644.41
3231	Revalúo de Bienes Inmuebles		207,935,219.95		12,031,079.97		219,966,299.92
3232	Revalúo de Bienes Muebles		2,737,589.11	88,949.37	88,949.37		2,737,589.11
3233	Revalúo de Bienes Intangibles		(50,542.55)				(50,542.55)
3252	Cambios por Errores Contables		(2,705,436.85)				(2,705,436.85)
3262	Operaciones Internas de Egresos			22,839,588.88	1,453,843,519.54		1,431,003,930.66
4399	Otros Ingresos y Beneficios Varios			0.97	7.08		6.11
5111	Remuneraciones al Personal de Carácter Permanente			49,632,859.86	115,277.03	49,517,582.83	
5112	Remuneraciones al Personal de Carácter Transitorio			21,886.78	10,943.39	10,943.39	
5113	Remuneraciones Adicionales y Especiales			21,084,898.88	70,787.00	21,014,111.88	
5114	Seguridad Social			13,224,345.45		13,224,345.45	
5115	Otras Prestaciones Sociales y Económicas			12,852,109.43	27,085.30	12,825,024.13	
5116	Pago de Estímulos a Servidores Públicos			9,212,433.05	44,965.33	9,167,467.72	
5121	Materiales de Administración, Emisión de Documentos y Artículos Oficiales			714,627.16	28,074.06	686,553.10	
5122	Alimentos y Utensilios			96,291.28		96,291.28	
5124	Materiales y Artículos de Construcción y de Reparación			45,419.66		45,419.66	
5126	Combustibles, Lubricantes y Aditivos			6,720,506.49		6,720,506.49	
5129	Herramientas, Refacciones y Accesorios Menores			46,466.00		46,466.00	
5131	Servicios Básicos			2,466,278.59	215,794.18	2,250,484.41	
5132	Servicios de Arrendamiento			419,791.63		419,791.63	



**GOBIERNO CONSTITUCIONAL DEL ESTADO DE CHIAPAS  
SECRETARÍA DE OBRAS PÚBLICAS**

**SISTEMA CONTABLE 2022  
BALANZA DE COMPROBACIÓN ACUMULADA**

PERÍODO : DEL 1o. DE ENERO AL 30 DE SEPTIEMBRE DE 2022

Fecha:

CUENTA		SALDOS INICIALES DEL 01 DE ENERO DE 2022		MOVIMIENTOS DEL MES		SALDOS FINALES AL 30 DE SEPTIEMBRE DE 2022	
NÚMERO	NOMBRE	DEUDOR	ACREEDOR	DEBE	HABER	DEUDOR	ACREEDOR
5133	Servicios Profesionales, Científicos y Técnicos y Otros Servicios			412,385.10	178,264.64		234,120.46
5134	Servicios Financieros, Bancarios y Comerciales			1,609,830.76	393,308.36		1,216,522.40
5135	Servicios de Instalación, Reparación, Mantenimiento y Conservación			724,966.70	292,383.34		432,583.36
5136	Servicios de Comunicación Social y Publicidad			3,372,727.25			3,372,727.25
5137	Servicios de Traslado y Viáticos			98,853.66	20,890.69		77,962.97
5138	Servicios Oficiales			41,576,228.31	3,100,000.00		38,476,228.31
5139	Otros Servicios Generales			1,880,304.78	18,267.89		1,862,036.89
5231	Subsidios			224,016.60	821.94		223,194.66
5518	Disminución de Bienes por Pérdida u Obsolescencia			119,461,620.06			119,461,620.06
5599	Otros Gastos Varios			96.23			96.23
7331	Fianzas y Garantías Recibidas por Deudas a Cobrar	2,245,715,374.38				2,245,715,374.38	
7341	Fianzas y Garantías Recibidas		2,245,715,374.38				2,245,715,374.38
7631	Bienes Bajo Contrato en Comodato	489,065.58				489,065.58	
7641	Contrato de Comodato por Bienes		489,065.58				489,065.58
8211	Presupuesto de Egresos Aprobado				2,034,061,103.36		2,034,061,103.36
8221	Presupuesto de Egresos por Ejercer			3,640,647,480.66	3,067,509,962.30	573,137,518.36	
8231	Modificaciones al Presupuesto de Egresos Aprobado			845,382,888.95	912,278,651.30		66,895,762.35
8241	Presupuesto de Egresos Comprometido			2,816,833,634.76	2,239,346,911.68	577,486,723.08	
8251	Presupuesto de Egresos Devengado			2,106,908,919.16	2,030,698,969.42	76,209,949.74	
8261	Presupuesto de Egresos Ejercido			1,991,334,717.19	1,983,668,070.07	7,666,647.12	
8271	Presupuesto de Egresos Pagado			1,421,798,336.59	555,342,309.18	866,456,027.41	
<b>SUMAS :</b>		<b>42,565,400,593.68</b>	<b>42,565,400,593.68</b>	<b>23,690,571,354.65</b>	<b>23,690,571,354.65</b>	<b>45,914,889,827.10</b>	<b>45,914,889,827.10</b>

Lic. Octavio Gutiérrez Suárez

Coordinador de Administración y Finanzas

L.C.P. Javier Walter Avendaño Córdoba

Director de Presupuesto y Contabilidad



GOBIERNO CONSTITUCIONAL DEL ESTADO DE CHIAPAS

SECRETARÍA DE OBRAS PÚBLICAS

SISTEMA CONTABLE 2022

ANALITICO DE APLICACION Y DISPONIBILIDAD DEL PRESUPUESTO DE EGRESOS

DEL 1o. DE ENERO AL 30 DE SEPTIEMBRE DEL 2022

Página 1 de 3

Fecha:

21/10/2022

NUMERO DE CUENTA	DESCRIPCIÓN	REGISTRO PRESUPUESTAL		INTEGRACIÓN FINANCIERA		
		AUTORIZADO	%	ANÁLISIS	IMPORTE	%
3262	Operaciones Internas de Egresos				1,431,003,930.66	100.00
8211	Presupuesto de Egresos Aprobado	2,034,061,103.36	100.00			
8231	Modificaciones al Presupuesto de Egresos Aprobado	66,895,762.35	100.00			
8241	Presupuesto de Egresos Comprometido	577,486,723.08	27.49			
8251	Presupuesto de Egresos Devengado	76,209,949.74	3.63		76,209,949.74	5.33
8261	Presupuesto de Egresos Ejercido	7,666,647.12	0.36		7,666,647.12	0.54
8271	Presupuesto de Egresos Pagado	866,456,027.41	41.24		866,456,027.41	60.55
8221	Presupuesto de Egresos por Ejercer	573,137,518.36	27.28			
	Saldo de Egresos del Presupuesto				<u>480,671,306.39</u>	33.59
	Análisis del Saldo				<u>480,671,306.39</u>	33.59
	Bancos				740,176,367.62	51.72
1113	Bancos/Dependencias y Otros			740,176,367.62		
1114	Inversiones Temporales (hasta 3 meses)					
1121	Inversiones Financieras de Corto Plazo					
	Otras Cuentas				<u>(259,505,061.23)</u>	-18.13
	Cuentas de Activo				<u>37,221,688.71</u>	
1111	Efectivo					
1115	Fondos con Afectación Específica			37,221,688.71		
1116	Depósitos de Fondos de Terceros en Garantía y/o Administración					
1119	Otros Efectivos y Equivalentes					





GOBIERNO CONSTITUCIONAL DEL ESTADO DE CHIAPAS

SECRETARÍA DE OBRAS PÚBLICAS

SISTEMA CONTABLE 2022

ANALITICO DE APLICACION Y DISPONIBILIDAD DEL PRESUPUESTO DE EGRESOS

DEL 1o. DE ENERO AL 30 DE SEPTIEMBRE DEL 2022

Página 2 de 3

Fecha:

21/10/2022

NUMERO DE CUENTA	DESCRIPCIÓN	REGISTRO PRESUPUESTAL		INTEGRACIÓN FINANCIERA		
		AUTORIZADO	%	ANÁLISIS	IMPORTE	%
1122	Cuentas por Cobrar a Corto Plazo					
1123	Deudores Diversos por Cobrar a Corto Plazo					
1126	Préstamos Otorgados a Corto Plazo					
1129	Otros Derechos a Recibir Efectivo o Equivalentes a Corto Plazo					
1131	Anticipos a proveedores por adquisición de bienes y prestación de servicios a corto plazo					
1132	Anticipos a Proveedores por Adquisición de Bienes Inmuebles y Muebles a Corto Plazo					
1133	Anticipos a Proveedores por Adquisición de Bienes Intangibles a Corto Plazo					
1134	Anticipos a Contratistas por Obras a Corto Plazo					
1279	Otros Activos Diferidos					
	Cuentas de Pasivo				296,726,840.06	
2111	Servicios Personales por Pagar a Corto Plazo			614,775.07		
2112	Proveedores por Pagar a Corto Plazo			8,547,502.90		
2113	Contratistas por Obras Públicas por Pagar a Corto Plazo			74,146,687.75		
2114	Participaciones y Aportaciones por Pagar a Corto Plazo					
2115	Transferencias Otorgadas por Pagar a Corto Plazo					
2117	Retenciones y Contribuciones por Pagar a Corto Plazo			696,624.37		
2119	Otras Cuentas por Pagar a Corto Plazo			769,584.36		
2164	Fondos de Fideicomisos, Mandatos y Contratos Análogos a Corto Plazo					
2166	Valores y Bienes en Garantía a Corto Plazo					
2171	2171.- Provisión para Demandas y Juicios a Corto Plazo.					
2199	Otros Pasivos Circulantes			211,951,665.61		



**GOBIERNO CONSTITUCIONAL DEL ESTADO DE CHIAPAS**  
**SECRETARÍA DE OBRAS PÚBLICAS**

**SISTEMA CONTABLE 2022**

**ANALITICO DE APLICACION Y DISPONIBILIDAD DEL PRESUPUESTO DE EGRESOS**  
**DEL 1o. DE ENERO AL 30 DE SEPTIEMBRE DEL 2022**

NUMERO DE CUENTA	DESCRIPCIÓN	REGISTRO PRESUPUESTAL		INTEGRACIÓN FINANCIERA		
		AUTORIZADO	%	ANÁLISIS	IMPORTE	%
	Ingresos del Año en Curso				6.11	
4319	Otros Ingresos financieros					
4393	Diferencias por Tipo de Cambio a Favor en Efectivo y Equivalentes					
4399	Otros Ingresos y Beneficios Varios			6.11		
	Egresos de Año en Curso				96.23	
5593	Bonificaciones y Descuentos Otorgados					
5595	Diferencias de Cotizaciones Negativas en Valores Negociables					
5599	Otros Gastos Varios			96.23		

*[Handwritten Signature]*  
 Lic. Octavio Gutiérrez Suárez

Coordinador de Administración y Finanzas

*[Handwritten Signature]*  
 L.C.P. Javier Walter Avendaño Córdoba

Director de Presupuesto y Contabilidad

*[Large Handwritten Mark]*



Gobierno Constitucional del Estado de Chiapas  
Secretaría de Obras Públicas

Sistema Contable 2022  
Integración del Presupuesto

Periodo: Al 30 de Septiembre del 2022

Fecha:

NUM. DE CUENTA	NOMBRE	IMPORTE
8261	Presupuesto de Egresos Devengado	76,209,949.74
8261	Presupuesto de Egresos Ejercido	7,666,647.12
8271	Presupuesto de Egresos Pagado	866,456,027.41
<b>TOTAL</b>		<b>950,332,624.27</b>
<b>Análisis de la Integración</b>		<b>950,332,624.27</b>
1134	Anticipo a Contratistas por Obras Públicas a Corto Plazo	212,870,430.86
1235	Construcciones en Proceso en Bienes de Dominio Público	556,135,866.33
1236	Construcciones en Proceso en Bienes Propios	19,405,962.81
5111	Remuneraciones al Personal de Carácter Permanente	49,517,582.83
5112	Remuneraciones al Personal de Carácter Transitorio	10,943.39
5113	Remuneraciones Adicionales y Especiales	21,014,111.88
5114	Seguridad Social	13,224,345.45
5115	Otras Prestaciones Sociales y Económicas	12,825,024.13
5116	Pago de Estímulos a Servidores Públicos	9,167,467.72
5121	Materiales de Administración, Emisión de Documentos y Artículos Oficiales	686,553.10
5122	Alimentos y Utensilios	96,291.28
5124	Materiales y Artículos de Construcción y de Reparación	45,419.66
5126	Combustibles, Lubrificantes y Aditivos	6,720,506.49
5129	Herramientas, Refacciones y Accesorios menores	46,466.00
5131	Servicios Básicos	2,250,484.41
5132	Servicios de Arrendamiento	419,791.63
5133	Servicios Profesionales, Científicos y Técnicos y Otros Servicios	234,120.46
5134	Servicios Financieros, Bancarios y Comerciales	1,216,522.40
5135	Servicios de Instalación, Reparación, Mantenimiento y Conservación	432,583.36
5136	Servicios de Comunicación Social y Publicidad	3,372,727.25
5137	Servicios de Traslado y Viáticos	77,962.97
5138	Servicios Oficiales	38,476,228.31
5139	Otros Servicios Generales	1,862,036.89
5231	Subsidios	223,194.66
5591	Gastos de Ejercicios Anteriores	
5599	Otros Gastos Varios	
5611	Construcción de Bienes no Capitalizable	



**GOBIERNO CONSTITUCIONAL DEL ESTADO DE CHIAPAS**  
**SECRETARÍA DE OBRAS PÚBLICAS**

**SISTEMA CONTABLE 2022**  
**INTEGRACIÓN DEL PRESUPUESTO**

**PERÍODO : AL 30 DE SEPTIEMBRE DEL 2022**

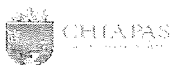
Fecha:

Página 2 de 2  
21/10/2022

NUM. DE CUENTA	NOMBRE	IMPORTE
----------------	--------	---------

Lic. Octavio Gutiérrez Suárez  
Coordinador de Administración y Finanzas

L.C.P. Javier Walter Avendaño Córdoba  
Director de Presupuesto y Contabilidad



GOBIERNO CONSTITUCIONAL DEL ESTADO DE CHIAPAS

SECRETARÍA DE OBRAS PÚBLICAS

SISTEMA CONTABLE 2022

VARIACIÓN EN CUENTAS DE BALANCE

PERÍODO : PRACTICADO AL 30 DE SEPTIEMBRE DEL 2022

Fecha:

21/10/2022

CUENTA		SALDOS				VARIACIÓN		
NÚMERO	NOMBRE	AL 31 DE DICIEMBRE DE 2021		AL 30 DE SEPTIEMBRE DEL 2022		ACTIVO	PASIVO Y HACIENDA PÚBLICA	REFERENCIA
		ACTIVO	PASIVO Y HACIENDA PÚBLICA	ACTIVO	PASIVO Y HACIENDA PÚBLICA			
1113	Bancos/Dependencias y Otros	490,356,931.67		743,164,323.09		252,807,391.42		1
1115	Fondos con Afectación Específica	448,422,199.23		478,143,043.06		29,720,843.83		2
1122	Cuentas por Cobrar a Corto Plazo	125,113.52				(125,113.52)		3
1134	Anticipo a Contratistas por Obras Públicas a Corto Plazo			212,870,430.86		212,870,430.86		4
1221	Documentos por Cobrar a Largo Plazo	95,092,803.86		95,092,803.86				
1222	Deudores Diversos a Largo Plazo	23,199,084.22		23,200,128.22		1,044.00		5
1231	Terrenos	3,408,641.00		3,657,057.97		248,416.97		6
1233	Edificios no Habitacionales	255,595,274.00		267,377,937.00		11,782,663.00		7
1235	Construcciones en Proceso en Bienes de Dominio Público	30,873,343,243.55		31,429,479,109.88		556,135,866.33		8
1236	Construcciones en Proceso en Bienes Propios	4,889,652,116.10		4,909,058,078.91		19,405,962.81		9
1241	Mobiliario y Equipo de Administración	40,177,786.08		39,830,205.82		(347,580.26)		10
1242	Mobiliario y Equipo Educacional y Recreativo	1,701,668.70		1,700,915.61		(753.09)		11
1243	Equipo e Instrumental Médico y de Laboratorio	107,546,823.08		107,546,823.08				
1244	Vehículos y Equipo de Transporte	17,618,871.05		18,122,164.58		503,293.53		12
1246	Maquinaria, Otros Equipos y Herramientas	153,908,758.80		38,056,580.07		(115,852,178.73)		13
1251	Software	920,824.15		920,824.15				
1254	Licencias	250,299.00		250,299.00				
1271	Estudios, Formulación y Evaluación de Proyectos	169,238,164.62		169,238,164.62				
1274	Anticipos a Largo Plazo	1,355,776,250.05		1,355,776,250.05				
1279	Otros Activos Diferidos	1,363,097,944.54		1,363,097,944.54				
1293	Bienes en Comodato	29,763,356.50		29,763,356.50				
2111	Servicios Personales por Pagar a Corto Plazo		1,600,662.77		669,011.22		(931,651.55)	14
2112	Proveedores por Pagar a Corto Plazo		200,529.92		8,550,838.14		8,350,308.22	15
2113	Contratistas por Obras Públicas por Pagar a Corto Plazo		468,567,597.84		74,146,687.75		(394,420,910.09)	16
2117	Retenciones y Contribuciones por Pagar a Corto Plazo		14,872,086.97		696,802.63		(14,175,284.34)	17



GOBIERNO CONSTITUCIONAL DEL ESTADO DE CHIAPAS

SECRETARÍA DE OBRAS PÚBLICAS

SISTEMA CONTABLE 2022  
VARIACIÓN EN CUENTAS DE BALANCE

PERÍODO : PRACTICADO AL 30 DE SEPTIEMBRE DEL 2022

Fecha:

21/10/2022

NÚMERO	CUESTA NOMBRE	SALDOS				VARIACIÓN		
		AL 31 DE DICIEMBRE DE 2021		AL 30 DE SEPTIEMBRE DEL 2022		ACTIVO	PASIVO Y HACIENDA PÚBLICA	REFERENCIA
		ACTIVO	PASIVO Y HACIENDA PÚBLICA	ACTIVO	PASIVO Y HACIENDA PÚBLICA			
2119	Otras Cuentas por Pagar a Corto Plazo		1,359,864.40		769,585.63		(590,278.77)	18
2162	Fondos en Administración a Corto Plazo		31,136.55		31,167.28		30.73	19
2171	Provisión para Demandas y Juicios a Corto Plazo		2,711,806.61		2,711,806.61			
2199	Otros Pasivos Circulantes				211,951,665.61		211,951,665.61	20
2211	Proveedores por Pagar a Largo Plazo		75,855,110.80		75,855,110.80			
2212	Contratistas por Obras Públicas por Pagar a Largo Plazo		1,645,882,060.23		1,645,882,060.23			
2249	Otros Pasivos Diferidos a Largo Plazo		1,548,615,221.75		1,548,445,335.19		(169,886.56)	21
2252	Fondos en Administración a Largo Plazo		210,714,843.91		210,738,193.23		23,349.32	22
2261	Provisión para Demandas y Juicios a Largo Plazo		511,120.68		511,120.68			
3121	Donaciones de Capital		3,130,296.99		3,130,296.99			
3131	Actualización de la Hacienda Pública/Patrimonio				(88,651.37)		(88,651.37)	23
3211	Resultados del Ejercicio (Ahorro/Desahorro)		1,491,875,282.00		1,149,621,856.21		(342,253,425.79)	24
3221	Resultados de Ejercicios Anteriores		34,645,351,702.64		36,132,775,644.41		1,487,423,941.77	25
3231	Revalúo de Bienes Inmuebles		207,935,219.95		219,966,299.92		12,031,079.97	26
3232	Revalúo de Bienes Muebles		2,737,589.11		2,737,589.11			
3233	Revalúo de Bienes Intangibles		(50,542.55)		(50,542.55)			
3252	Cambios por Errores Contables		(2,705,436.85)		(2,705,436.85)			
<b>TOTALES</b>			<b>40,319,196,153.72</b>		<b>41,286,346,440.87</b>		<b>967,150,287.15</b>	<b>967,150,287.15</b>

Lic. Octavio Gutiérrez Suárez

Coordinador de Administración y Finanzas

L.C.P. Javier Walter Avendaño Córdova

Director de Presupuesto y Contabilidad



**GOBIERNO CONSTITUCIONAL DEL ESTADO DE CHIAPAS  
SECRETARÍA DE OBRAS PÚBLICAS**

**SISTEMA CONTABLE 2022  
ESTADO ANALÍTICO DE INGRESOS**

**DEL 1o. DE ENERO AL 30 DE SEPTIEMBRE DE 2022**

Fecha:

Página 1 de 1  
21/10/2022

RUBRO DE INGRESOS	ESTIMADO		INGRESO		DIFERENCIA (RECAUDADO - ESTIMADO)
	ESTIMADO	AMPLIACIONES Y REDUCCIONES	MODIFICADO	DEVENGADO	
Impuestos	0.00	0.00	0.00	0.00	0.00
Cuotas y Aportaciones de Seguridad Social	0.00	0.00	0.00	0.00	0.00
Contribuciones de Mejoras	0.00	0.00	0.00	0.00	0.00
Derechos	0.00	0.00	0.00	0.00	0.00
Productos	0.00	0.00	0.00	0.00	0.00
Aprovechamientos	0.00	0.00	0.00	0.00	0.00
Ingresos por Venta de Bienes, Prestación de Servicios y Otros Ingresos	0.00	0.00	0.00	0.00	0.00
Participaciones, Aportaciones, Convenios, Incentivos Derivados de la Colaboración Fiscal y Fondos Distintos de Aportaciones	0.00	0.00	0.00	0.00	0.00
Transferencias, Asignaciones, Subsidios y Subvenciones, y Pensiones y Jubilaciones	0.00	0.00	0.00	0.00	0.00
Ingresos Derivados de Financiamientos	0.00	0.00	0.00	0.00	0.00
<b>Total</b>	<b>0.00</b>	<b>0.00</b>	<b>0.00</b>	<b>0.00</b>	<b>0.00</b>

Ingresos Excedentes

0.00

RUBRO DE INGRESOS	ESTIMADO		INGRESO		DIFERENCIA (RECAUDADO - ESTIMADO)
	ESTIMADO	AMPLIACIONES Y REDUCCIONES	MODIFICADO	DEVENGADO	
<b>Ingresos del Poder Ejecutivo Federal o Estatal y de los Municipios</b>	<b>0.00</b>	<b>0.00</b>	<b>0.00</b>	<b>0.00</b>	<b>0.00</b>
Impuestos	0.00	0.00	0.00	0.00	0.00
Cuotas y Aportaciones de Seguridad Social	0.00	0.00	0.00	0.00	0.00
Contribuciones de Mejoras	0.00	0.00	0.00	0.00	0.00
Derechos	0.00	0.00	0.00	0.00	0.00
Productos	0.00	0.00	0.00	0.00	0.00
Aprovechamientos	0.00	0.00	0.00	0.00	0.00
Participaciones, Aportaciones, Convenios, Incentivos Derivados de la Colaboración Fiscal y Fondos Distintos de Aportaciones	0.00	0.00	0.00	0.00	0.00
Transferencias, Asignaciones, Subsidios y Subvenciones, y Pensiones y Jubilaciones	0.00	0.00	0.00	0.00	0.00
<b>Ingresos de los Entes públicos de los Poderes Legislativo y Judicial, de los Organos Autónomos y del Sector Paraestatal o Paramunicipal, así como de las Empresas Productivas del Estado</b>	<b>0.00</b>	<b>0.00</b>	<b>0.00</b>	<b>0.00</b>	<b>0.00</b>
Cuotas y Aportaciones de Seguridad Social	0.00	0.00	0.00	0.00	0.00
Productos	0.00	0.00	0.00	0.00	0.00
Ingresos por Venta de Bienes, Prestación de Servicios y Otros Ingresos	0.00	0.00	0.00	0.00	0.00
Transferencias, Asignaciones, Subsidios y Subvenciones, y Pensiones y Jubilaciones	0.00	0.00	0.00	0.00	0.00
<b>Ingresos Derivados de Financiamiento</b>	<b>0.00</b>	<b>0.00</b>	<b>0.00</b>	<b>0.00</b>	<b>0.00</b>
Ingresos Derivados de Financiamientos	0.00	0.00	0.00	0.00	0.00
<b>Total</b>	<b>0.00</b>	<b>0.00</b>	<b>0.00</b>	<b>0.00</b>	<b>0.00</b>

Ingresos Excedentes

0.00

**NO APLICA**



**GOBIERNO CONSTITUCIONAL DEL ESTADO DE CHIAPAS**  
**SECRETARÍA DE OBRAS PÚBLICAS**

**SISTEMA CONTABLE 2022**

**ESTADO ANALÍTICO DE INGRESOS/CON RECURSOS DEL EJERCICIO**

**DEL 10. DE ENERO AL 30 DE SEPTIEMBRE DE 2022**

Fecha:

Página 1 de 1  
21/10/2022

RUBRO DE INGRESOS	ESTIMADO		INGRESO		DIFERENCIA (RECAUDADO - ESTIMADO)
	ESTIMADO	AMPLIACIONES Y REDUCCIONES	MODIFICADO	DEVENGADO	
Impuestos	0.00	0.00	0.00	0.00	0.00
Cuotas y Aportaciones de Seguridad Social	0.00	0.00	0.00	0.00	0.00
Contribuciones de Mejoras	0.00	0.00	0.00	0.00	0.00
Derechos	0.00	0.00	0.00	0.00	0.00
Productos	0.00	0.00	0.00	0.00	0.00
Aprovechamientos	0.00	0.00	0.00	0.00	0.00
Ingresos por Venta de Bienes, Prestación de Servicios y Otros	0.00	0.00	0.00	0.00	0.00
Ingresos	0.00	0.00	0.00	0.00	0.00
Participaciones, Aportaciones, Convenios, Incentivos Derivados de la Colaboración Fiscal y Fondos Distintos de Aportaciones	0.00	0.00	0.00	0.00	0.00
Transferencias, Asignaciones, Subsidios y Subvenciones, Y Pensiones y Jubilaciones	0.00	0.00	0.00	0.00	0.00
Ingresos Derivados de Financiamientos	0.00	0.00	0.00	0.00	0.00
<b>Total</b>	<b>0.00</b>	<b>0.00</b>	<b>0.00</b>	<b>0.00</b>	<b>0.00</b>

Ingresos Excedentes **0.00**

RUBRO DE INGRESOS	ESTIMADO		INGRESO		DIFERENCIA (RECAUDADO - ESTIMADO)
	ESTIMADO	AMPLIACIONES Y REDUCCIONES	MODIFICADO	DEVENGADO	
Ingresos del Poder Ejecutivo Federal o Estatal y de los Municipios	0.00	0.00	0.00	0.00	0.00
Impuestos	0.00	0.00	0.00	0.00	0.00
Cuotas y Aportaciones de Seguridad Social	0.00	0.00	0.00	0.00	0.00
Contribuciones de Mejoras	0.00	0.00	0.00	0.00	0.00
Derechos	0.00	0.00	0.00	0.00	0.00
Productos	0.00	0.00	0.00	0.00	0.00
Aprovechamientos	0.00	0.00	0.00	0.00	0.00
Participaciones, Aportaciones, Convenios, Incentivos Derivados de la Colaboración Fiscal y Fondos Distintos de Aportaciones	0.00	0.00	0.00	0.00	0.00
Transferencias, Asignaciones, Subsidios y Subvenciones, y Pensiones y Jubilaciones	0.00	0.00	0.00	0.00	0.00
<b>Ingresos de los Entes públicos de los Poderes Legislativo y Judicial, de los Organos Autónomos y del Sector Paraestatal o Paramunicipal, así como de las Empresas Productivas del Estado</b>	<b>0.00</b>	<b>0.00</b>	<b>0.00</b>	<b>0.00</b>	<b>0.00</b>
Cuotas y Aportaciones de Seguridad Social	0.00	0.00	0.00	0.00	0.00
Productos	0.00	0.00	0.00	0.00	0.00
Ingresos por Venta de Bienes, Prestación de Servicios y Otros Ingresos	0.00	0.00	0.00	0.00	0.00
Transferencias, Asignaciones, Subsidios y Subvenciones, y Pensiones y Jubilaciones	0.00	0.00	0.00	0.00	0.00
<b>Ingresos Derivados de Financiamiento</b>	<b>0.00</b>	<b>0.00</b>	<b>0.00</b>	<b>0.00</b>	<b>0.00</b>
Ingresos Derivados de Financiamientos	0.00	0.00	0.00	0.00	0.00
<b>Total</b>	<b>0.00</b>	<b>0.00</b>	<b>0.00</b>	<b>0.00</b>	<b>0.00</b>

Ingresos Excedentes **0.00**

**NO APLICA**



Sistema Contable 2022

Estado Analítico de Ingresos/Con Recursos de Años Anteriores  
del 1o. de Enero al 30 de Septiembre de 2022

Fecha:


RUBRO DE INGRESOS	ESTIMADO		INGRESO		DEVENGADO	RECAUDADO	DIFERENCIA (RECAUDADO - ESTIMADO)
	ESTIMADO	AMPLIACIONES Y REDUCCIONES	MODIFICADO	INGRESO			
Impuestos	0.00	0.00	0.00	0.00	0.00	0.00	0.00
Cuentas y Aportaciones de Seguridad Social	0.00	0.00	0.00	0.00	0.00	0.00	0.00
Contribuciones de Mejoras	0.00	0.00	0.00	0.00	0.00	0.00	0.00
Derechos	0.00	0.00	0.00	0.00	0.00	0.00	0.00
Productos	0.00	0.00	0.00	0.00	0.00	0.00	0.00
Aprovechamientos	0.00	0.00	0.00	0.00	0.00	0.00	0.00
Ingresos por Venta de Bienes, Prestación de Servicios y Otros	0.00	0.00	0.00	0.00	0.00	0.00	0.00
Ingresos	0.00	0.00	0.00	0.00	0.00	0.00	0.00
Participaciones, Aportaciones, Convenios, Incentivos Derivados de la Colaboración Fiscal y Fondos Distintos de Aportaciones	0.00	0.00	0.00	0.00	0.00	0.00	0.00
Transferencias, Asignaciones, Subsidios y Subvenciones, y Pensiones y Jubilaciones	0.00	0.00	0.00	0.00	0.00	0.00	0.00
Ingresos Derivados de Financiamientos	0.00	0.00	0.00	0.00	0.00	0.00	0.00
<b>Total</b>	<b>0.00</b>	<b>0.00</b>	<b>0.00</b>	<b>0.00</b>	<b>0.00</b>	<b>0.00</b>	<b>0.00</b>

Ingresos Excedentes

RUBRO DE INGRESOS	ESTIMADO		INGRESO		DEVENGADO	RECAUDADO	DIFERENCIA (RECAUDADO - ESTIMADO)
	ESTIMADO	AMPLIACIONES Y REDUCCIONES	MODIFICADO	INGRESO			
Ingresos del Poder Ejecutivo Federal o Estatal y de los Municipios	0.00	0.00	0.00	0.00	0.00	0.00	0.00
Impuestos	0.00	0.00	0.00	0.00	0.00	0.00	0.00
Cuentas y Aportaciones de Seguridad Social	0.00	0.00	0.00	0.00	0.00	0.00	0.00
Contribuciones de Mejoras	0.00	0.00	0.00	0.00	0.00	0.00	0.00
Derechos	0.00	0.00	0.00	0.00	0.00	0.00	0.00
Productos	0.00	0.00	0.00	0.00	0.00	0.00	0.00
Aprovechamientos	0.00	0.00	0.00	0.00	0.00	0.00	0.00
Participaciones, Aportaciones, Convenios, Incentivos Derivados de la Colaboración Fiscal y Fondos Distintos de Aportaciones	0.00	0.00	0.00	0.00	0.00	0.00	0.00
Transferencias, Asignaciones, Subsidios y Subvenciones, y Pensiones y Jubilaciones	0.00	0.00	0.00	0.00	0.00	0.00	0.00
Ingresos de los Entes Públicos de los Poderes Legislativo y Judicial, de los Organos Autónomos y del Sector Paraestatal o Paramunicipal, así como de las Empresas Productivas del Estado	0.00	0.00	0.00	0.00	0.00	0.00	0.00
Cuentas y Aportaciones de Seguridad Social	0.00	0.00	0.00	0.00	0.00	0.00	0.00
Productos	0.00	0.00	0.00	0.00	0.00	0.00	0.00
Ingresos por Venta de Bienes, Prestación de Servicios y Otros	0.00	0.00	0.00	0.00	0.00	0.00	0.00
Ingresos	0.00	0.00	0.00	0.00	0.00	0.00	0.00
Transferencias, Asignaciones, Subsidios y Subvenciones, y Pensiones y Jubilaciones	0.00	0.00	0.00	0.00	0.00	0.00	0.00
Ingresos Derivados de Financiamiento	0.00	0.00	0.00	0.00	0.00	0.00	0.00
Ingresos Derivados de Financiamientos	0.00	0.00	0.00	0.00	0.00	0.00	0.00
<b>Total</b>	<b>0.00</b>	<b>0.00</b>	<b>0.00</b>	<b>0.00</b>	<b>0.00</b>	<b>0.00</b>	<b>0.00</b>

Ingresos Excedentes

NO APLICA





Gobierno Constitucional del Estado de Chiapas  
Secretaría de Obras Públicas

Sistema Contable 2022  
Endeudamiento Neto  
del 1o. de Enero al 30 de Septiembre de 2022

Fecha:

Página 1 de 1  
21/10/2022

Identificación de Crédito o Instrumento	Contratación/ Colocación	Amortización	Endeudamiento Neto
CREDITOS BANCARIOS			

TOTAL CREDITOS BANCARIOS

OTROS INSTRUMENTOS DE DEUDA

**NO APLICA**

TOTAL OTROS INSTRUMENTOS DE DEUDA  
TOTAL

Lic. Octavio Gutiérrez Suárez  
Coordinador de Administración y Finanzas

L. C. P. Javier Walter Avendaño Córdoba  
Director de Presupuesto y Contabilidad

“Bajo protesta de decir verdad declaramos que los Estados Financieros y sus notas, son razonablemente correctos y son responsabilidad del emisor”.

SISTEMA CONTABLE 2022  
INTERESES DE LA DEUDA  
DEL 1o. DE ENERO AL 30 DE SEPTIEMBRE DE 2022

Fecha:

Página 1 de 1  
21/10/2022

IDENTIFICACION DE CRÉDITO O INSTRUMENTO	DEVENGADO	PAGADO
CRÉDITOS BANCARIOS		
TOTAL DE INTERESES DE CRÉDITOS BANCARIOS		
OTROS INSTRUMENTOS DE DEUDA		

TOTAL DE INTERESES DE OTROS INSTRUMENTOS DE DEUDA

TOTAL

**NO APLICA**

Lic. Octavio Gutiérrez Suárez  
Coordinador de Administración y Finanzas

L.C.P. Javier Walter Ayéndano Córdova  
Director de Presupuesto y Contabilidad

“Bajo protesta de decir verdad declaramos que los Estados Financieros y sus notas, son razonablemente correctos y son responsabilidad del emisor”.





GOBIERNO CONSTITUCIONAL DEL ESTADO DE CHIAPAS  
SECRETARÍA DE OBRAS PÚBLICAS

SISTEMA CONTABLE 2022  
INDICADORES DE POSTURA FISCAL

DEL 1o. DE ENERO AL 30 DE SEPTIEMBRE DE 2022

Fecha:

CONCEPTO	ESTIMADO	DEVENGADO	PAGADO
I. Ingresos Presupuestarios	0.00	0.00	0.00
Ingresos del Gobierno de la Entidad Federativa	0.00	0.00	0.00
Ingresos del Sector Paraestatal	0.00	0.00	0.00
II. Egresos Presupuestarios	0.00	0.00	0.00
Egresos del Gobierno de la Entidad Federativa	0.00	0.00	0.00
Egresos del Sector Paraestatal	0.00	0.00	0.00
III. Balance Presupuestario (Superávit o Déficit) (III = I - II)	0.00	0.00	0.00
CONCEPTO	ESTIMADO	DEVENGADO	PAGADO
III. Balance Presupuestario (Superávit o Déficit)	0.00	0.00	0.00
IV. Intereses, Comisiones y Gastos de la Deuda	0.00	0.00	0.00
V. Balance Primario (Superávit o Déficit) (V = III - IV)	0.00	0.00	0.00
CONCEPTO	ESTIMADO	DEVENGADO	PAGADO
A. Financiamiento	0.00	0.00	0.00
B. Amortización de la Deuda	0.00	0.00	0.00
C. Endeudamiento o Desendeudamiento (C= A - B)	0.00	0.00	0.00

**NO APLICA**

SISTEMA CONTABLE 2022


INDICADORES DE POSTURA FISCAL / CON RECURSOS DEL EJERCICIO

DEL 1º. DE ENERO AL 30 DE SEPTIEMBRE DE 2022

Fecha:

CONCEPTO	ESTIMADO	DEVENGADO	PAGADO
<b>I. Ingresos Presupuestarios</b>	<b>0.00</b>	<b>0.00</b>	<b>0.00</b>
Ingresos del Gobierno de la Entidad Federativa	0.00	0.00	0.00
Ingresos del Sector Paraestatal	0.00	0.00	0.00
<b>II. Egresos Presupuestarios</b>	<b>0.00</b>	<b>0.00</b>	<b>0.00</b>
Egresos del Gobierno de la Entidad Federativa	0.00	0.00	0.00
Egresos del Sector Paraestatal	0.00	0.00	0.00
<b>III. Balance Presupuestario (Superávit o Déficit) (III = I - II)</b>	<b>0.00</b>	<b>0.00</b>	<b>0.00</b>
<b>CONCEPTO</b>	<b>ESTIMADO</b>	<b>DEVENGADO</b>	<b>PAGADO</b>
<b>III. Balance Presupuestario (Superávit o Déficit)</b>	<b>0.00</b>	<b>0.00</b>	<b>0.00</b>
<b>IV. Intereses, Comisiones y Gastos de la Deuda</b>	<b>0.00</b>	<b>0.00</b>	<b>0.00</b>
<b>V. Balance Primario (Superávit o Déficit) (V = III - IV)</b>	<b>0.00</b>	<b>0.00</b>	<b>0.00</b>
<b>CONCEPTO</b>	<b>ESTIMADO</b>	<b>DEVENGADO</b>	<b>PAGADO</b>
<b>A. Financiamiento</b>	<b>0.00</b>	<b>0.00</b>	<b>0.00</b>
<b>B. Amortización de la Deuda</b>	<b>0.00</b>	<b>0.00</b>	<b>0.00</b>
<b>C. Endeudamiento o Desendeudamiento (C= A - B)</b>	<b>0.00</b>	<b>0.00</b>	<b>0.00</b>

**NO APLICA**





GOBIERNO CONSTITUCIONAL DEL ESTADO DE CHIAPAS  
SECRETARÍA DE OBRAS PÚBLICAS

SISTEMA CONTABLE 2022

INDICADORES DE POSTURA FISCAL / CON RECURSOS DE AÑOS ANTERIORES  
DEL 1o. DE ENERO AL 30 DE SEPTIEMBRE DE 2022

Fecha:

Página 1 de 1  
21/10/2022

CONCEPTO	ESTIMADO	DEVENGADO	PAGADO
I. Ingresos Presupuestarios	0.00	0.00	0.00
Ingresos del Gobierno de la Entidad Federativa	0.00	0.00	0.00
Ingresos del Sector Paraestatal	0.00	0.00	0.00
II. Egresos Presupuestarios	0.00	0.00	0.00
Egresos del Gobierno de la Entidad Federativa	0.00	0.00	0.00
Egresos del Sector Paraestatal	0.00	0.00	0.00
III. Balance Presupuestario (Superávit o Déficit) (III = I - II)	0.00	0.00	0.00
III. Balance Presupuestario (Superávit o Déficit)	0.00	0.00	0.00
IV. Intereses, Comisiones y Gastos de la Deuda	0.00	0.00	0.00
V. Balance Primario (Superávit o Déficit) (V = III - IV)	0.00	0.00	0.00
A. Financiamiento	0.00	0.00	0.00
B. Amortización de la Deuda	0.00	0.00	0.00
C. Endeudamiento o Desendeudamiento (C= A - B)	0.00	0.00	0.00

**NO APLICA**

Concepto	30 de septiembre de 2022	31 de diciembre de 2021	Concepto	30 de septiembre de 2022	31 de diciembre de 2021
<b>ACTIVO</b>			<b>PASIVO</b>		
<b>Activo Circulante</b>			<b>Pasivo Circulante</b>		
Electivo	1,221,307,366.15	938,779,130.90	Cuentas por Pagar a Corto Plazo	84,832,925.37	486,600,741.90
Bancos/Deposito	743,164,323.09	490,356,931.67	Servicios Personales por Pagar a Corto Plazo	669,011.22	1,600,662.77
Inversiones Temporales (Hasta 3 Meses)	478,143,043.06	448,422,199.23	Proveedores por Pagar a Corto Plazo	8,550,938.14	2,001,529.92
Fondos con Adiestración Específica			Contratistas por Obras Públicas por Pagar a Corto Plazo	74,146,689.75	468,567,597.84
Depositos de Fondos de Terceros en Garantía y/o Administración			Transferencias Aportaciones por Pagar a Corto Plazo		
Otros Electivos y Equivalentes			Intereses, Comisiones y Otros Gastos de la Deuda Pública por Pagar a Corto Plazo		
Derechos a Recibir Efectivo o Equivalentes	0.00	125,113.52	Relaciones y Contribuciones por Pagar a Corto Plazo	696,802.83	14,917,086.97
Inversiones Financieras de Corto Plazo		125,113.52	Devoluciones de la Ley de Ingresos por Pagar a Corto Plazo	769,585.63	1,359,864.40
Cuentas por Cobrar a Corto Plazo			Otras Cuentas por Pagar a Corto Plazo		
Deudores Diversos por Cobrar a Corto Plazo			Documentos por Pagar a Corto Plazo		
Ingresos por Recuperar a Corto Plazo			Documentos Comerciales por Pagar a Corto Plazo		
Deudores por Anticipos de la Tesorería a Corto Plazo			Documentos con Contratistas por Obras Públicas por Pagar a Corto Plazo		
Préstamos Otorgados a Corto Plazo			Otros Documentos por Pagar a Corto Plazo		
Otros Derechos a Recibir Efectivo o Equivalentes a Corto Plazo					
Derechos a Recibir Bienes o Servicios	212,870,430.86	0.00	Partición a Corto Plazo de la Deuda Pública a Largo Plazo		
Anticipos a Proveedores por Adquisición de Bienes y Prestación de Servicios a Corto Plazo			Partición a Corto Plazo de la Deuda Pública		
Anticipo a Proveedores por Adquisición de Bienes Inmuebles y Muebles a Corto Plazo			Porción a Corto Plazo de Arrendamiento Financiero		
Anticipo a Proveedores por Adquisición de Bienes Intangibles a Corto Plazo	212,870,430.86		Titulos y Valores a Corto Plazo		
Anticipo a Contratistas por Obras Públicas a Corto Plazo					
Otros Derechos a Recibir Bienes o Servicios a Corto Plazo			Pasivos Diferidos a Corto Plazo		
Inventarios	0.00	0.00	Ingresos Cobrados por Adelantado a Corto Plazo		
Inventario de Mercancías para Venta			Intereses Cobrados por Adelantado a Corto Plazo		
Inventario de Mercancías Terminadas			Otros Pasivos Diferidos a Corto Plazo		
Inventario de Mercancías en Proceso de Elaboración			Fondos y Bienes de Terceros en Garantía y/o Administración a Corto Plazo	31,167.28	31,136.55
Inventario de Materias Primas, Materiales y Suministros para Producción			Fondos en Garantía a Corto Plazo		
Bienes en Tránsito			Fondos en Administración a Corto Plazo	31,167.28	31,136.55
Atracciones	0.00	0.00	Fondos de Fiducicomisos, Mandatos y Contratos Análogos a Corto Plazo		
Estimación por Pérdida o Deterioro de Activos Circulantes	0.00	0.00	Otros Fondos de Terceros en Garantía y/o Administración a Corto Plazo		
Estimaciones para Cuentas Incobrables por Derechos a Recibir Efectivo o Equivalentes			Otros Fondos de Terceros en Garantía y/o Administración a Corto Plazo		
Estimación por Deterioro de Inventarios			Valores y Bienes en Garantía a Corto Plazo		
Otros Activos Circulantes	0.00	0.00	Provisiones a Corto Plazo	2,711,806.61	2,711,806.61
Valores en Garantía (excluye depósitos de fondos)			Provision para Demandas y Juicios a Corto Plazo	2,711,806.61	2,711,806.61
Bienes Derivados de Embargos, Decomisos, Aseguramientos y Dación en Pago			Provision para Contingencias a Corto Plazo		
Adquisición con Fondos de Terceros			Otras Provisiones a Corto Plazo		
			Otros Pasivos a Corto Plazo	211,951,665.61	0.00
			Ingresos por Clasificar		
			Reaudación por Participar	211,951,665.61	
			Otros Pasivos Circulantes		
<b>Total de Activos Circulantes</b>	<b>1,434,177,797.01</b>	<b>938,904,244.42</b>	<b>Total de Pasivos Circulantes</b>	<b>299,527,564.87</b>	<b>489,343,656.06</b>
<b>Activo No Circulante</b>			<b>Pasivo No Circulante</b>		
Inversiones Financieras a Largo Plazo	118,292,982.08	118,291,888.08	Cuentas por Pagar a Largo Plazo	1,721,737,171.03	1,721,737,171.03
Derechos a Recibir Efectivo o Equivalentes a Largo Plazo	36,609,572,189.76	36,021,999,574.65	Documentos por Pagar a Largo Plazo		
Bienes Inmuebles, Infraestructura y Construcciones en Proceso	205,256,683.16	320,953,907.71	Deuda Pública a Largo Plazo	1,548,445,335.19	1,548,615,221.75
Bienes Muebles	1,171,123.15	1,171,123.15	Pasivos Diferidos a Largo Plazo	210,738,193.23	210,714,843.91
Activos Intangibles			Fondos y Bienes de Terceros en Garantía y/o Administración a Largo Plazo		
Depreciación, Deterioro y Amortización Acumulada de Bienes			Provisiones a Largo Plazo	511,120.68	511,120.68
Activos Diferidos	2,888,112,359.21	2,888,112,359.21			
Estimación por Pérdida o Deterioro de Activos no Circulantes			<b>Total de Pasivos No Circulantes</b>	<b>3,481,431,820.13</b>	<b>3,481,578,357.37</b>
Otros Activos no Circulantes	29,753,356.50	29,753,356.50	<b>Total del Pasivo</b>	<b>3,780,959,385.00</b>	<b>3,970,922,042.43</b>
			<b>HACIENDA PÚBLICA / PATRIMONIO</b>		
			Hacienda Pública/Patrimonio Contribuido	3,041,645.62	3,130,296.99
			Aportaciones	3,130,296.99	3,130,296.99
			Donaciones de Capital	(99,651.37)	
			Actualización de la Hacienda Pública/Patrimonio		
			Hacienda Pública/Patrimonio Generado	37,502,345,410.25	36,345,143,814.30
			Resultados del Ejercicio (Ahorro/Desahorro)	1,149,621,865.21	1,491,675,282.00
			Resultados de Ejercicios Anteriores	36,132,775,644.41	34,645,351,702.64
			Revalúos	222,659,346.48	210,622,266.51
			Reservas	(2,705,436.85)	(2,705,436.85)
			Rectificaciones de Resultados de Ejercicios Anteriores		
			Exceso o Insuficiencia en la Actualización de la Hacienda Pública/Patrimonio	0.00	0.00
			Resultado por Posición Monetaria		
			Resultado por Tenencia de Activos no Monetarios		
<b>Total de Activos No Circulantes</b>	<b>39,852,168,643.86</b>	<b>39,380,291,909.30</b>	<b>Total Hacienda Pública/Patrimonio</b>	<b>37,505,387,055.87</b>	<b>36,348,274,111.29</b>
<b>Total del Activo</b>	<b>41,286,346,440.87</b>	<b>40,319,196,153.72</b>	<b>Total del Pasivo y Hacienda Pública/Patrimonio</b>	<b>41,286,346,440.87</b>	<b>40,319,196,153.72</b>

Lic. Octavio Gutiérrez Suárez

Coordinador de Administración y Finanzas

L.C.B. Javier Water Avendaño Corbova

Director de Presupuesto y Contabilidad

**SISTEMA CONTABLE 2022**

**INFORME ANALÍTICO DE LA DEUDA PÚBLICA Y OTROS PASIVOS  
DEL 10. DE ENERO AL 30 DE SEPTIEMBRE DE 2022**

Fecha:

LDF-2

Denominación de la Deuda Pública y Otros Pasivos	Saldo al 31 de diciembre de 2021	Disposiciones del Periodo	Amortizaciones del Periodo	Revaluaciones, Reclasificaciones y Otros Ajustes	Saldo Final del Periodo	Pago de Intereses del Periodo	Pago de Comisiones y demás costos asociados durante el Periodo
<b>Deuda Pública</b>							
Corto Plazo	0.00	0.00	0.00	0.00	0.00	0.00	0.00
Instituciones de Crédito							
Títulos y Valores							
Arrendamientos Financieros							
<b>Largo Plazo</b>							
Instituciones de Crédito	0.00	0.00	0.00	0.00	0.00	0.00	0.00
Títulos y Valores							
Arrendamientos Financieros							
<b>Otros Pasivos</b>	3,970,922,042.43				3,780,959,385.00		
<b>Total de la Deuda Pública y Otros Pasivos</b>	3,970,922,042.43	0.00	0.00	0.00	3,780,959,385.00	0.00	0.00

**Deuda Contingente (Informativo)**

**Valor de Instrumentos Bono Cupón Cero (Informativo)**

Instrumento Bono Cupón Cero 1, Bandejas  
Instrumento Bono Cupón Cero 2, Bandejas

Obligaciones a Corto Plazo	Monio Contatado	Plazo Pactado	Tasa de Interés	Comisiones y Costos Relacionados	Tasa Efectiva
Obligaciones a Corto Plazo (Informativo)					

Lic. Octavio Gutiérrez Suárez  
Coordinador de Administración y Finanzas

L.C.R. Javier Walter Avendaño Córdova  
Director de Presupuesto y Contabilidad





**GOBIERNO CONSTITUCIONAL DEL ESTADO DE CHIAPAS  
SECRETARÍA DE OBRAS PÚBLICAS**

**SISTEMA CONTABLE 2022**

**INFORME ANALÍTICO DE OBLIGACIONES DIFERENTES DE FINANCIAMIENTOS**

**DEL 1o. DE ENERO AL 30 DE SEPTIEMBRE DE 2022**

Fecha:

DESIGNACIÓN DE LAS OBLIGACIONES DIFERENTES DE FINANCIAMIENTO	FECHA DEL CONTRATO	FECHA DE INICIO DE OPERACIÓN DEL PROYECTO	FECHA DE VENCIMIENTO	MONTO DE LA INVERSIÓN PACTADO	PLAZO PACTADO	MONTO PROMEDIO MENSUAL DEL PAGO DE LA CONTRAPRESTACIÓN	MONTO PROMEDIO MENSUAL DEL PAGO DE LA CONTRAPRESTACIÓN AL PAGO DE INVERSIÓN	MONTO PAGADO DE LA INVERSIÓN AL 30 DE SEPTIEMBRE DE 2022	MONTO PAGADO DE LA INVERSIÓN ACTUALIZADO AL 30 DE SEPTIEMBRE DE 2022	SALDO PENDIENTE POR PAGAR DE LA INVERSIÓN AL 30 DE SEPTIEMBRE DE 2022
--	--------------------	---	----------------------	-------------------------------	---------------	--	---	--	--	---

APP'S

- APP 1
- APP 2
- APP 3
- APP XX

Otros Instrumentos

- Otro Instrumento 1
- Otro Instrumento 2
- Otro Instrumento 3
- Otro Instrumento XX

**Total de Obligaciones Diferentes de Financiamiento**

**NO APLICA**

CONCEPTO	ESTIMADO/APROBADO	DEVENGADO	RECAUDADO/PAGADO
<b>Ingresos Totales</b>	<b>0.00</b>	<b>0.00</b>	<b>0.00</b>
Ingresos de Libre Disposición	0.00	0.00	0.00
Transferencias Federales Etiquetadas	0.00	0.00	0.00
Financiamiento Neto	0.00	0.00	0.00
<b>Egresos Presupuestarios</b>	<b>0.00</b>	<b>0.00</b>	<b>0.00</b>
Gasto No Etiquetado (sin incluir Amortización de la Deuda Pública)	0.00	0.00	0.00
Gasto Etiquetado (sin incluir Amortización de la Deuda Pública)	0.00	0.00	0.00
<b>Remanentes del Ejercicio Anterior</b>	<b>0.00</b>	<b>0.00</b>	<b>0.00</b>
Remanentes de Ingresos de Libre Disposición aplicados en el periodo	0.00	0.00	0.00
Remanentes de Transferencias Federales Etiquetadas aplicados en el periodo	0.00	0.00	0.00
<b>Balance Presupuestario</b>	<b>0.00</b>	<b>0.00</b>	<b>0.00</b>
<b>Balance Presupuestario sin Financiamiento Neto</b>	<b>0.00</b>	<b>0.00</b>	<b>0.00</b>
<b>Balance Presupuestario sin Financiamiento Neto y sin Remanentes del Ejercicio Anterior</b>	<b>0.00</b>	<b>0.00</b>	<b>0.00</b>

CONCEPTO	APROBADO	DEVENGADO	PAGADO
<b>Intereses, Comisiones y Gastos de la Deuda</b>	<b>0.00</b>	<b>0.00</b>	<b>0.00</b>
Intereses, Comisiones y Gastos de la Deuda con Gasto No Etiquetado	0.00	0.00	0.00
Intereses, Comisiones y Gastos de la Deuda con Gasto Etiquetado	0.00	0.00	0.00
<b>Balance Primario</b>	<b>0.00</b>	<b>0.00</b>	<b>0.00</b>

CONCEPTO	ESTIMADO/APROBADO	DEVENGADO	RECAUDADO/PAGADO
<b>Financiamiento</b>	<b>0.00</b>	<b>0.00</b>	<b>0.00</b>
Financiamiento con Fuente de Pago de Ingresos de Libre Disposición	0.00	0.00	0.00
Financiamiento con Fuente de Pago de Transferencias Federales Etiquetadas	0.00	0.00	0.00
<b>Amortización de la Deuda</b>	<b>0.00</b>	<b>0.00</b>	<b>0.00</b>
Amortización de la Deuda Pública con Gasto No Etiquetado	0.00	0.00	0.00
Amortización de la Deuda Pública con Gasto Etiquetado	0.00	0.00	0.00
<b>Financiamiento Neto</b>	<b>0.00</b>	<b>0.00</b>	<b>0.00</b>

CONCEPTO	ESTIMADO/APROBADO	DEVENGADO	RECAUDADO/PAGADO
Ingresos de Libre Disposición	0.00	0.00	0.00
Financiamiento Neto con Fuente de Pago de Ingresos de Libre Disposición	0.00	0.00	0.00
Financiamiento con Fuente de Pago de Ingresos de Libre Disposición	0.00	0.00	0.00
Amortización de la Deuda Pública con Gasto No Etiquetado	0.00	0.00	0.00
Gasto No Etiquetado (sin incluir amortización de la Deuda Pública)	0.00	0.00	0.00
Remanentes de Ingresos de Libre Disposición aplicados en el periodo	0.00	0.00	0.00
<b>Balance Presupuestario de Recursos Disponibles</b>	<b>0.00</b>	<b>0.00</b>	<b>0.00</b>
<b>Balance Presupuestario de Recursos Disponibles sin Financiamiento Neto</b>	<b>0.00</b>	<b>0.00</b>	<b>0.00</b>

CONCEPTO	ESTIMADO/APROBADO	DEVENGADO	RECAUDADO/PAGADO
Transferencias Federales Etiquetadas	0.00	0.00	0.00
Financiamiento Neto con fuente de Pago de Transferencias Federales Etiquetadas	0.00	0.00	0.00
Financiamiento con Fuente de Pago de Transferencias Federales Etiquetadas	0.00	0.00	0.00
Amortización de la Deuda Pública con Gasto Etiquetado	0.00	0.00	0.00
Gasto Etiquetado (sin incluir Amortización de la Deuda Pública)	0.00	0.00	0.00
Remanentes de Transferencias Federales Etiquetadas aplicados en el periodo	0.00	0.00	0.00
<b>Balance Presupuestario de Recursos Etiquetados</b>	<b>0.00</b>	<b>0.00</b>	<b>0.00</b>
<b>Balance Presupuestario de Recursos Etiquetados sin Financiamiento Neto</b>	<b>0.00</b>	<b>0.00</b>	<b>0.00</b>

**NO APLICA**



RUBRO DE INGRESOS	ESTIMADO		INGRESO		DIFERENCIA	
	AMPLIACIONES Y REDUCCIONES	MODIFICADO	DEBERGADO	RECAUDADO		
<b>Ingresos de Libre Disposición</b>						
Impuestos	0.00	0.00	0.00	0.00	0.00	0.00
Cuentas y Aportaciones de Seguridad Social	0.00	0.00	0.00	0.00	0.00	0.00
Contribuciones de Mejoras	0.00	0.00	0.00	0.00	0.00	0.00
Derechos	0.00	0.00	0.00	0.00	0.00	0.00
Productos	0.00	0.00	0.00	0.00	0.00	0.00
Apropiamientos	0.00	0.00	0.00	0.00	0.00	0.00
Ingresos por Venta de Bienes y Prestación de Servicios	0.00	0.00	0.00	0.00	0.00	0.00
Participaciones	0.00	0.00	0.00	0.00	0.00	0.00
Fondo General de Participaciones	0.00	0.00	0.00	0.00	0.00	0.00
Fondo de Fomento Municipal	0.00	0.00	0.00	0.00	0.00	0.00
Fondo de Fiscalización y Recaudación	0.00	0.00	0.00	0.00	0.00	0.00
Fondo de Compensación	0.00	0.00	0.00	0.00	0.00	0.00
Fondo de Extracción de Hidrocarburos	0.00	0.00	0.00	0.00	0.00	0.00
Impuesto Especial Sobre Producción y Servicios	0.00	0.00	0.00	0.00	0.00	0.00
0.136% de la Recaudación Federal Participable	0.00	0.00	0.00	0.00	0.00	0.00
3.17% Sobre Extracción de Petróleo	0.00	0.00	0.00	0.00	0.00	0.00
Gasolinas y Diésel	0.00	0.00	0.00	0.00	0.00	0.00
Fondo del Impuesto Sobre la Renta	0.00	0.00	0.00	0.00	0.00	0.00
Fondo de Estabilización de los Ingresos de las Entidades Federales	0.00	0.00	0.00	0.00	0.00	0.00
Incentivos Derivados de la Colaboración Fiscal	0.00	0.00	0.00	0.00	0.00	0.00
Tercería o Uso de Vehículos	0.00	0.00	0.00	0.00	0.00	0.00
Fondo de Compensación ISAN	0.00	0.00	0.00	0.00	0.00	0.00
Impuesto Sobre Automóviles Nuevos	0.00	0.00	0.00	0.00	0.00	0.00
Fondo de Compensación de Repacos-Intermedios	0.00	0.00	0.00	0.00	0.00	0.00
Otros Incentivos Económicos	0.00	0.00	0.00	0.00	0.00	0.00
Transferencias y Asignaciones	0.00	0.00	0.00	0.00	0.00	0.00
Convenios	0.00	0.00	0.00	0.00	0.00	0.00
Otros Convenios y Subsidios	0.00	0.00	0.00	0.00	0.00	0.00
Otros Ingresos de Libre Disposición	0.00	0.00	0.00	0.00	0.00	0.00
Participaciones en Ingresos Locales	0.00	0.00	0.00	0.00	0.00	0.00
Otros Ingresos de Libre Disposición	0.00	0.00	0.00	0.00	0.00	0.00
<b>Total Ingresos de Libre Disposición</b>	<b>0.00</b>	<b>0.00</b>	<b>0.00</b>	<b>0.00</b>	<b>0.00</b>	<b>0.00</b>
<b>Ingresos Excedentes de Ingresos de Libre Disposición</b>						
<b>Transferencias Federales Etiquetadas</b>						
Aportaciones	0.00	0.00	0.00	0.00	0.00	0.00
Fondo de Aportaciones para la Nómina Educativa y Gasto Operativo	0.00	0.00	0.00	0.00	0.00	0.00
Fondo de Aportaciones para los Servicios de Salud	0.00	0.00	0.00	0.00	0.00	0.00
Fondo de Aportaciones para la Infraestructura Social	0.00	0.00	0.00	0.00	0.00	0.00
Fondo de Aportaciones para el Fortalecimiento de los Municipios y de las Demarcaciones Territoriales del Distrito Federal	0.00	0.00	0.00	0.00	0.00	0.00
Fondo de Aportaciones Múltiples	0.00	0.00	0.00	0.00	0.00	0.00
Fondo de Aportaciones para la Educación Tecnológica y de Adultos	0.00	0.00	0.00	0.00	0.00	0.00
Fondo de Aportaciones para la Seguridad Pública de los Estados y del Distrito Federal	0.00	0.00	0.00	0.00	0.00	0.00
Fondo de Aportaciones para el Fortalecimiento de las Entidades Federales	0.00	0.00	0.00	0.00	0.00	0.00
Convenios	0.00	0.00	0.00	0.00	0.00	0.00
Convenios de Protección Social en Salud	0.00	0.00	0.00	0.00	0.00	0.00
Convenios de Descentralización	0.00	0.00	0.00	0.00	0.00	0.00
Convenios de Reasignación	0.00	0.00	0.00	0.00	0.00	0.00
Otros Convenios y Subsidios	0.00	0.00	0.00	0.00	0.00	0.00
Fondos Distintos de Aportaciones	0.00	0.00	0.00	0.00	0.00	0.00
Fondo para Entidades Federales y Municipios Productores de Hidrocarburos	0.00	0.00	0.00	0.00	0.00	0.00
Fondo Minero	0.00	0.00	0.00	0.00	0.00	0.00
Transferencias, Asignaciones, Subsidios y Subvenciones, y Pensiones y Jubilaciones	0.00	0.00	0.00	0.00	0.00	0.00
Otras Transferencias Federales Etiquetadas	0.00	0.00	0.00	0.00	0.00	0.00
<b>Total de Transferencias Federales Etiquetadas</b>	<b>0.00</b>	<b>0.00</b>	<b>0.00</b>	<b>0.00</b>	<b>0.00</b>	<b>0.00</b>
<b>Ingresos Derivados de Financiamientos</b>						
Ingresos Derivados de Financiamientos	0.00	0.00	0.00	0.00	0.00	0.00
Ingresos Derivados de Financiamientos	0.00	0.00	0.00	0.00	0.00	0.00
<b>Total de Ingresos</b>	<b>0.00</b>	<b>0.00</b>	<b>0.00</b>	<b>0.00</b>	<b>0.00</b>	<b>0.00</b>
<b>Datos Informativos</b>						
Ingresos Derivados de Financiamientos con Fuente de Pago de Ingresos de Libre Disposición	0.00	0.00	0.00	0.00	0.00	0.00
Ingresos Derivados de Financiamientos con Fuente de Pago de Transferencias Federales Etiquetadas	0.00	0.00	0.00	0.00	0.00	0.00
<b>Ingresos Derivados de Financiamientos</b>	<b>0.00</b>	<b>0.00</b>	<b>0.00</b>	<b>0.00</b>	<b>0.00</b>	<b>0.00</b>

NO APLICA

	RUBRO DE INGRESOS		INGRESO					DIFERENCIA
	ESTIMADO	AMPLIACIONES Y REDUCCIONES	MODIFICADO	DEVENGADO	RECAUDADO			
<b>Ingresos de Libre Disposición</b>								
Impuestos	0.00	0.00	0.00	0.00	0.00	0.00	0.00	0.00
Cuotas y Aportaciones de Seguridad Social	0.00	0.00	0.00	0.00	0.00	0.00	0.00	0.00
Contribuciones de Mejoras	0.00	0.00	0.00	0.00	0.00	0.00	0.00	0.00
Derechos	0.00	0.00	0.00	0.00	0.00	0.00	0.00	0.00
Productos	0.00	0.00	0.00	0.00	0.00	0.00	0.00	0.00
Apropiamientos	0.00	0.00	0.00	0.00	0.00	0.00	0.00	0.00
Ingresos por Venta de Bienes y Prestación de Servicios	0.00	0.00	0.00	0.00	0.00	0.00	0.00	0.00
Participaciones	0.00	0.00	0.00	0.00	0.00	0.00	0.00	0.00
Fondo General de Participaciones	0.00	0.00	0.00	0.00	0.00	0.00	0.00	0.00
Fondo de Fomento Municipal	0.00	0.00	0.00	0.00	0.00	0.00	0.00	0.00
Fondo de Fiscalización y Recaudación	0.00	0.00	0.00	0.00	0.00	0.00	0.00	0.00
Fondo de Compensación	0.00	0.00	0.00	0.00	0.00	0.00	0.00	0.00
Fondo de Exacción de Hidrocarburos	0.00	0.00	0.00	0.00	0.00	0.00	0.00	0.00
Impuesto Especial Sobre Producción y Servicios	0.00	0.00	0.00	0.00	0.00	0.00	0.00	0.00
0.136% de la Recaudación Federal Participable	0.00	0.00	0.00	0.00	0.00	0.00	0.00	0.00
3.17% Sobre Exacción de Petróleo	0.00	0.00	0.00	0.00	0.00	0.00	0.00	0.00
Gasolinas y Diesel	0.00	0.00	0.00	0.00	0.00	0.00	0.00	0.00
Fondo del Impuesto Sobre la Renta	0.00	0.00	0.00	0.00	0.00	0.00	0.00	0.00
Fondo de Estabilización de los Ingresos de las Entidades Federativas	0.00	0.00	0.00	0.00	0.00	0.00	0.00	0.00
Incentivos Derivados de la Colaboración Fiscal	0.00	0.00	0.00	0.00	0.00	0.00	0.00	0.00
Tenencia o Uso de Vehículos	0.00	0.00	0.00	0.00	0.00	0.00	0.00	0.00
Fondo de Compensación ISAN	0.00	0.00	0.00	0.00	0.00	0.00	0.00	0.00
Impuesto Sobre Automóviles Nuevos	0.00	0.00	0.00	0.00	0.00	0.00	0.00	0.00
Fondo de Compensación de Repecos-Intermedios	0.00	0.00	0.00	0.00	0.00	0.00	0.00	0.00
Otros Incentivos Económicos	0.00	0.00	0.00	0.00	0.00	0.00	0.00	0.00
Transferencias y Asignaciones	0.00	0.00	0.00	0.00	0.00	0.00	0.00	0.00
Convenios	0.00	0.00	0.00	0.00	0.00	0.00	0.00	0.00
Otros Convenios y Subsidios	0.00	0.00	0.00	0.00	0.00	0.00	0.00	0.00
Otros Ingresos de Libre Disposición	0.00	0.00	0.00	0.00	0.00	0.00	0.00	0.00
Participaciones en Ingresos Locales	0.00	0.00	0.00	0.00	0.00	0.00	0.00	0.00
Otros Ingresos de Libre Disposición	0.00	0.00	0.00	0.00	0.00	0.00	0.00	0.00
<b>Total Ingresos de Libre Disposición</b>	<b>0.00</b>	<b>0.00</b>	<b>0.00</b>	<b>0.00</b>	<b>0.00</b>	<b>0.00</b>	<b>0.00</b>	<b>0.00</b>
<b>Ingresos Excedentes de Ingresos de Libre Disposición</b>								<b>0.00</b>
<b>Transferencias Federales Etiquetadas</b>								
Aportaciones	0.00	0.00	0.00	0.00	0.00	0.00	0.00	0.00
Fondo de Aportaciones para la Nomina Educativa y Gasto Operativo	0.00	0.00	0.00	0.00	0.00	0.00	0.00	0.00
Fondo de Aportaciones para los Servicios de Salud	0.00	0.00	0.00	0.00	0.00	0.00	0.00	0.00
Fondo de Aportaciones para la Infraestructura Social	0.00	0.00	0.00	0.00	0.00	0.00	0.00	0.00
Fondo de Aportaciones para el Fortalecimiento de los Municipios y de las Demarcaciones Territoriales del Distrito Federal	0.00	0.00	0.00	0.00	0.00	0.00	0.00	0.00
Fondo de Aportaciones Múltiples	0.00	0.00	0.00	0.00	0.00	0.00	0.00	0.00
Fondo de Aportaciones para la Educación Tecnológica y de Adultos	0.00	0.00	0.00	0.00	0.00	0.00	0.00	0.00
Fondo de Aportaciones para la Seguridad Pública de los Estados y del Distrito Federal	0.00	0.00	0.00	0.00	0.00	0.00	0.00	0.00
Fondo de Aportaciones para el Fortalecimiento de las Entidades Federativas	0.00	0.00	0.00	0.00	0.00	0.00	0.00	0.00
Convenios	0.00	0.00	0.00	0.00	0.00	0.00	0.00	0.00
Convenios de Protección Social en Salud	0.00	0.00	0.00	0.00	0.00	0.00	0.00	0.00
Convenios de Descentralización	0.00	0.00	0.00	0.00	0.00	0.00	0.00	0.00
Convenios de Reasignación	0.00	0.00	0.00	0.00	0.00	0.00	0.00	0.00
Otros Convenios y Subsidios	0.00	0.00	0.00	0.00	0.00	0.00	0.00	0.00
Fondos Distintos de Aportaciones	0.00	0.00	0.00	0.00	0.00	0.00	0.00	0.00
Fondo para Entidades Federativas y Municipios Productores de Hidrocarburos	0.00	0.00	0.00	0.00	0.00	0.00	0.00	0.00
Fondo Minero	0.00	0.00	0.00	0.00	0.00	0.00	0.00	0.00
Transferencias, Asignaciones, Subsidios y Subvenciones, y Pensiones y Jubilaciones	0.00	0.00	0.00	0.00	0.00	0.00	0.00	0.00
Otras Transferencias Federales Etiquetadas	0.00	0.00	0.00	0.00	0.00	0.00	0.00	0.00
<b>Total de Transferencias Federales Etiquetadas</b>	<b>0.00</b>	<b>0.00</b>	<b>0.00</b>	<b>0.00</b>	<b>0.00</b>	<b>0.00</b>	<b>0.00</b>	<b>0.00</b>
<b>Ingresos Derivados de Financiamientos</b>	<b>0.00</b>	<b>0.00</b>	<b>0.00</b>	<b>0.00</b>	<b>0.00</b>	<b>0.00</b>	<b>0.00</b>	<b>0.00</b>
Ingresos Derivados de Financiamientos	0.00	0.00	0.00	0.00	0.00	0.00	0.00	0.00
Datos Informativos								
Ingresos Derivados de Financiamientos con Fuente de Pago de Ingresos de Libre Disposición	0.00	0.00	0.00	0.00	0.00	0.00	0.00	0.00
Ingresos Derivados de Financiamientos con Fuente de Pago de Transferencias Federales Etiquetadas	0.00	0.00	0.00	0.00	0.00	0.00	0.00	0.00
<b>Ingresos Derivados de Financiamientos</b>	<b>0.00</b>	<b>0.00</b>	<b>0.00</b>	<b>0.00</b>	<b>0.00</b>	<b>0.00</b>	<b>0.00</b>	<b>0.00</b>

NO APLICA

RUBRO DE INGRESOS	ESTIMADO	INGRESO		RECAUDADO	DIFERENCIA
		AMPLIACIONES Y REDUCCIONES	MODIFICADO		
<b>Ingresos de Libre Disposición</b>					
Impuestos	0.00	0.00	0.00	0.00	0.00
Cuotas y Aportaciones de Seguridad Social	0.00	0.00	0.00	0.00	0.00
Contribuciones de Mejoras	0.00	0.00	0.00	0.00	0.00
Derechos	0.00	0.00	0.00	0.00	0.00
Productos	0.00	0.00	0.00	0.00	0.00
Aprovechamientos	0.00	0.00	0.00	0.00	0.00
Ingresos por Venta de Bienes y Prestación de Servicios	0.00	0.00	0.00	0.00	0.00
Participaciones	0.00	0.00	0.00	0.00	0.00
Fondo General de Participaciones	0.00	0.00	0.00	0.00	0.00
Fondo de Fomento Municipal	0.00	0.00	0.00	0.00	0.00
Fondo de Fiscalización y Recaudación	0.00	0.00	0.00	0.00	0.00
Fondo de Compensación	0.00	0.00	0.00	0.00	0.00
Fondo de Extracción de Hidrocarburos	0.00	0.00	0.00	0.00	0.00
Impuesto Especial Sobre Producción y Servicios	0.00	0.00	0.00	0.00	0.00
0.135% de la Recaudación Federal Participable	0.00	0.00	0.00	0.00	0.00
3.17% Sobre Extracción de Petróleo	0.00	0.00	0.00	0.00	0.00
Gasolinas y Diesel	0.00	0.00	0.00	0.00	0.00
Fondo del Impuesto Sobre la Renta	0.00	0.00	0.00	0.00	0.00
Fondo de Estabilización de los Ingresos de las Entidades Federativas	0.00	0.00	0.00	0.00	0.00
Incentivos Derivados de la Colaboración Fiscal	0.00	0.00	0.00	0.00	0.00
Tenencia o Uso de Vehículos	0.00	0.00	0.00	0.00	0.00
Fondo de Compensación ISAN	0.00	0.00	0.00	0.00	0.00
Impuesto Sobre Automóviles Nuevos	0.00	0.00	0.00	0.00	0.00
Fondo de Compensación de Repuestos-Intermedios	0.00	0.00	0.00	0.00	0.00
Otros Incentivos Económicos	0.00	0.00	0.00	0.00	0.00
Transferencias y Asignaciones	0.00	0.00	0.00	0.00	0.00
Convenios	0.00	0.00	0.00	0.00	0.00
Otros Convenios y Subsidios	0.00	0.00	0.00	0.00	0.00
Otros Ingresos de Libre Disposición	0.00	0.00	0.00	0.00	0.00
Participaciones en Ingresos Locales	0.00	0.00	0.00	0.00	0.00
Otros Ingresos de Libre Disposición	0.00	0.00	0.00	0.00	0.00
Otros Ingresos de Libre Disposición/ Con Recursos de Años Anteriores	0.00	0.00	0.00	0.00	0.00
<b>Total Ingresos de Libre Disposición</b>	<b>0.00</b>	<b>0.00</b>	<b>0.00</b>	<b>0.00</b>	<b>0.00</b>
<b>Ingresos Excedentes de Ingresos de Libre Disposición</b>					
<b>Transferencias Federales Etiquetadas</b>					
Aportaciones	0.00	0.00	0.00	0.00	0.00
Fondo de Aportaciones para la Normativa Educativa y Gasto Operativo	0.00	0.00	0.00	0.00	0.00
Fondo de Aportaciones para los Servicios de Salud	0.00	0.00	0.00	0.00	0.00
Fondo de Aportaciones para la Infraestructura Social	0.00	0.00	0.00	0.00	0.00
Fondo de Aportaciones para el Fortalecimiento de los Municipios y de las Demarcaciones Territoriales del Distrito	0.00	0.00	0.00	0.00	0.00
Federal	0.00	0.00	0.00	0.00	0.00
Fondo de Aportaciones Múltiples	0.00	0.00	0.00	0.00	0.00
Fondo de Aportaciones para la Educación Tecnológica y de Adultos	0.00	0.00	0.00	0.00	0.00
Fondo de Aportaciones para la Seguridad Pública de los Estados y del Distrito Federal	0.00	0.00	0.00	0.00	0.00
Fondo de Aportaciones para el Fortalecimiento de las Entidades Federativas	0.00	0.00	0.00	0.00	0.00
Convenios	0.00	0.00	0.00	0.00	0.00
Convenios de Protección Social en Salud	0.00	0.00	0.00	0.00	0.00
Convenios de Descentralización	0.00	0.00	0.00	0.00	0.00
Convenios de Reasignación	0.00	0.00	0.00	0.00	0.00
Otros Convenios y Subsidios	0.00	0.00	0.00	0.00	0.00
Fondos Distintos de Aportaciones	0.00	0.00	0.00	0.00	0.00
Fondo para Entidades Federativas y Municipios Productores de Hidrocarburos	0.00	0.00	0.00	0.00	0.00
Fondo Minero	0.00	0.00	0.00	0.00	0.00
Transferencias, Asignaciones, Subsidios y Subvenciones, y Pensiones y Jubilaciones	0.00	0.00	0.00	0.00	0.00
Otras Transferencias Federales Etiquetadas	0.00	0.00	0.00	0.00	0.00
<b>Total de Transferencias Federales Etiquetadas</b>	<b>0.00</b>	<b>0.00</b>	<b>0.00</b>	<b>0.00</b>	<b>0.00</b>
Ingresos Derivados de Financiamientos	0.00	0.00	0.00	0.00	0.00
Ingresos Derivados de Financiamientos	0.00	0.00	0.00	0.00	0.00
<b>Total de Ingresos</b>	<b>0.00</b>	<b>0.00</b>	<b>0.00</b>	<b>0.00</b>	<b>0.00</b>
<b>Datos Informativos</b>					
Ingresos Derivados de Financiamientos con Fuente de Pago de Ingresos de Libre Disposición	0.00	0.00	0.00	0.00	0.00
Ingresos Derivados de Financiamientos con Fuente de Pago de Transferencias Federales Etiquetadas	0.00	0.00	0.00	0.00	0.00
Ingresos Derivados de Financiamientos	0.00	0.00	0.00	0.00	0.00

NO APLICA