



“2022, Año de Ricardo Flores Magón, Precursor de la Revolución Mexicana”

OFICIO NO.SOP/CAyF/DPyC/DC/0173/0013/2022
Tuxtla Gutiérrez, Chiapas;
Mayo 12 de 2022



Mtra. María Guadalupe Coutiño Morales
Directora De Contabilidad Gubernamental
Secretaría De Hacienda
Torre Chiapas, Piso 9
CIUDAD.

Dando cumplimiento a la Normatividad Contable 2022, de conformidad al Capítulo II, artículo 49 fracción II inciso a), relativo a la **Información Mensual** me permito enviar a Usted, la información Contable en original debidamente firmada correspondiente al mes de **Abril de 2022** de acuerdo a lo siguiente:

- 1.- Estado de Situación Financiera, en dos versiones, Nivel de cuentas y de Rubros (03 fojas).
- 2.- Estado de Actividades en dos versiones, Nivel de cuentas y de Rubros (04 fojas).
- 3.- Estado de Variación en la Hacienda Pública (01 foja)
- 4.- Estado Analítico del Activo, en dos versiones, Nivel de cuentas y por Rubros (04 fojas).
- 5.- Estado de Cambios en la Situación Financiera (01 foja)
- 6.- Estado de Flujos de Efectivo (01 foja)
- 7.- Estado Analítico de la Deuda y Otros Pasivos (01 foja).
- 8.- Notas de Memoria (01 foja).
- 9.- Balanza de Comprobación Mensual y Acumulada (06 fojas).
- 10.- Analítico de Aplicación y Disponibilidad del Presupuesto de Egreso (03 fojas).
- 11.- Integración del Presupuesto (02 fojas).
- 12.- Variaciones en Cuentas de Balance. (02 fojas).
- 13.- Estado Analítico de Ingresos (03 fojas).
- 14.- Endeudamiento Neto (01 foja).
- 15.- Intereses de la Deuda (01 foja).
- 16.- Indicadores de la Postura Fiscal (03 fojas).
- 17.- Analítico de Saldos Mensual de todas las cuentas. (01 tanto).
- 18.- Libro Diario (se envía en medio magnético USB).
- 19.- LDF-1 Estado de Situación Financiera Detallado (01 foja)
- 20.- LDF-2 Informe Analítico De La Deuda Pública y Otros Pasivos (01 foja)
- 21.- LDF-3 Informe Analítico de Obligaciones Diferentes de Financiamientos (01 foja)
- 22.- LDF-4 Balance Presupuestario (01 foja)
- 23.- LDF-5 Estado Analítico de Ingresos Detallado (03 fojas).

SECRETARÍA DE OBRAS PÚBLICAS
GOBIERNO DEL CHIAPAS
CHIAPAS
de *Chiapas*
SECRETARÍA DE OBRAS PÚBLICAS

17 MAY 2022

RECIBIDO
DIRECCIÓN DE ADMINISTRACIÓN Y FINANZAS

SECRETARÍA DE OBRAS PÚBLICAS
GOBIERNO DEL CHIAPAS
CHIAPAS
de *Chiapas*
SECRETARÍA DE OBRAS PÚBLICAS

Sin otro en particular, le envío un cordial saludo

Atentamente


L.C.P. Javier Walter Avendaño Córdova
Director de Presupuesto y Contabilidad

C.c.p. Lic. Octavio Gutiérrez Suárez.- Coordinador de Administración y Finanzas.- Para su Conocimiento Edificio
C.P. Elizabeth Marroquín Gámez.-Jefa de la Unidad de Coordinación Administrativa de Organismos Públicos.- Mismo fin.- Secretaría de Hacienda.-
Ciudad

ARCHIVO/MINUTARIO
CP:JWAC/bb/vm/rmj***

13 MAY 2022

DESPACHADO
DIRECCIÓN DE PRESUPUESTO Y CONTABILIDAD



CONCEPTO	2022	2021	CONCEPTO	2022	2021
ACTIVO					
Activo Circulante			Activo Circulante		
Efectivo y Equivalentes			Activo Circulante		
Efectivo	994,312,771.51	938,778,130.80	Cuentas por Pagar a Corto Plazo	2,178,841.23	488,600,741.90
Bancos/Tesorería	0.00	0.00	Proveedores por Pagar a Corto Plazo	271,830.32	1,600,652.77
Bancos/Depositos y Otros	468,893,280.51	490,935,931.87	Contratistas por Obras Publicas por Pagar a Corto Plazo	784,596.12	200,529.92
Inversiones Temporales (Hasta 3 Meses)	0.00	0.00	Participaciones y Habilitaciones por Pagar a Corto Plazo	0.00	488,487,457.84
Fondos con Afectación Especifica	925,429,520.80	448,422,199.23	Transferencias Otorgadas por Pagar a Corto Plazo	0.00	0.00
Depositos de Fondos de Terceros en Garantía y/o Administración	0.00	0.00	Intereses, Comisiones y Otros Gastos de la Deuda Pública por Pagar a Corto Plazo	0.00	0.00
Otros Efectivos y Equivalentes	0.00	0.00	Préstamos y Cuentas por Pagar a Corto Plazo	716,419.90	14,872,088.97
Derechos a Recibir Efectivo o Equivalentes	125,113.52	125,113.52	Devoluciones de la Ley de Ingresos por Pagar a Corto Plazo	0.00	0.00
Inversiones Financieras de Corto Plazo	0.00	0.00	Otros Cuentas por Pagar a Corto Plazo	114,388.28	1,359,854.40
Cuentas por Cobrar a Corto Plazo	125,113.52	125,113.52	Documentos por Pagar a Corto Plazo	0.00	0.00
Deudores Diversos por Cobrar a Corto Plazo	0.00	0.00	Documentos Comerciales por Pagar a Corto Plazo	0.00	0.00
Ingresos por Recuperar a Corto Plazo	0.00	0.00	Documentos con Contratos por Obras Publicas por Pagar a Corto Plazo	0.00	0.00
Deudores por Anticipos de la Tesorería a Corto Plazo	0.00	0.00	Otros Documentos por Pagar a Corto Plazo	0.00	0.00
Préstamos Otorgados a Corto Plazo	165,203,710.09	0.00	Pérdida a Corto Plazo de la Deuda Pública a Largo Plazo	0.00	0.00
Otros Derechos a Recibir Efectivo o Equivalentes a Corto Plazo	0.00	0.00	Pérdida a Corto Plazo de la Deuda Pública Interna	0.00	0.00
Derechos a Recibir Bienes o Servicios	165,203,710.09	0.00	Pérdida a Corto Plazo de la Deuda Pública Externa	0.00	0.00
Anticipos o Proveedores por Adquisición de Bienes y Servicios a Corto Plazo	0.00	0.00	Pérdida a Corto Plazo de Arrendamiento Financiero	0.00	0.00
Anticipos y Mandatos a Corto Plazo	0.00	0.00	Títulos y Valores a Corto Plazo	0.00	0.00
Anticipos a Proveedores por Adquisición de Bienes Intangibles a Corto Plazo	0.00	0.00	Títulos y Valores de la Deuda Pública Interna a Corto Plazo	0.00	0.00
Anticipos a Contratistas por Obras Publicas a Corto Plazo	0.00	0.00	Títulos y Valores de la Deuda Pública Externa a Corto Plazo	0.00	0.00
Otros Derechos a Recibir Bienes a Servicios a Corto Plazo	0.00	0.00	Pasivos Diferidos a Corto Plazo	0.00	0.00
Inventarios	0.00	0.00	Ingresos Otorgados por Adelantado a Corto Plazo	0.00	0.00
Inventario de Mercancías para Venta	0.00	0.00	Intereses Cobrados por Adelantado a Corto Plazo	0.00	0.00
Inventario de Mercancías Terminadas	0.00	0.00	Otros Pasivos Diferidos a Corto Plazo	0.00	0.00
Inventario de Mercancías en Proceso de Elaboración	0.00	0.00	Fondos y Bienes de Terceros en Garantía y/o Administración a Corto Plazo	0.00	0.00
Inventario de Materias Primas, Materiales y Suministros para Producción	0.00	0.00	Fondos en Garantía a Corto Plazo	0.00	0.00
Bienes en Tránsito	0.00	0.00	Fondos en Administración a Corto Plazo	31,150.05	31,156.55
Almacén	0.00	0.00	Fondos Contingentes a Corto Plazo	0.00	0.00
Almacén de Materiales y Suministros de Consumo	0.00	0.00	Fondos de Fideicomisos, Mandatos y Contratos Análogos a Corto Plazo	0.00	0.00
Estimación por Pérdida o Desvalor de Activos Circulantes	0.00	0.00	Otros Fondos de Terceros en Garantía y/o Administración a Corto Plazo	0.00	0.00
Estimaciones para Cuentas Incobrables por Derechos a Recibir Efectivo o Equivalentes	0.00	0.00	Otros Documentos por Pagar a Corto Plazo	0.00	0.00
Estimación por Deterioro de Inventarios	0.00	0.00	Provision para Demandas y Juicios a Corto Plazo	2,711,808.61	2,711,836.51
Otros Activos Circulantes	0.00	0.00	Provision para Contingencias a Corto Plazo	0.00	0.00
Valores en Garantía	0.00	0.00	Otros Provisiones a Corto Plazo	0.00	0.00
Bienes en Garantía (excluye depósitos de fondos)	0.00	0.00	Otros Pasivos a Corto Plazo	348,338,327.16	0.00
Bienes Divididos de Embargos, Decomisos, Aseguramientos y Dación en Pago	0.00	0.00	Ingresos por Clasificar	0.00	0.00
Adquisición con Fondos de Terceros	0.00	0.00	Rescandación por Participar	0.00	0.00
Total de Activos Circulantes	1,159,841,594.92	938,934,244.42	Otros Pasivos Circulantes	348,338,327.16	0.00
Activo No Circulante			Total de Pasivos Circulantes	354,246,923.05	489,340,885.96
Inversiones Financieras a Largo Plazo	0.00	0.00	Activo No Circulante		
Inversiones a Largo Plazo	0.00	0.00	Cuentas por Pagar a Largo Plazo	1,721,727,171.03	1,721,727,171.03
Títulos y Valores a Largo Plazo	0.00	0.00	Proveedores por Pagar a Largo Plazo	75,865,110.80	75,865,110.80
Fideicomisos, Mandatos y Contratos Análogos	0.00	0.00	Contratistas por Obras Publicas por Pagar a Largo Plazo	1,645,862,060.23	1,645,862,060.23
Participaciones y Aportaciones de Capital	0.00	0.00	Documentos por Pagar a Largo Plazo	0.00	0.00
Derechos a Recibir Efectivo o Equivalentes a Largo Plazo	118,282,832.08	118,291,888.08	Documentos Comerciales por Pagar a Largo Plazo	0.00	0.00
Documentos por Cobrar a Largo Plazo	85,092,803.68	85,092,803.68	Documentos con Contratos por Obras Publicas por Pagar a Largo Plazo	0.00	0.00
Deudores Diversos a Largo Plazo	23,200,129.22	23,199,084.72	Otros Documentos por Pagar a Largo Plazo	0.00	0.00
Ingresos por Recuperar a Largo Plazo	0.00	0.00	Deuda Pública a Largo Plazo	0.00	0.00
Préstamos Otorgados a Largo Plazo	0.00	0.00	Títulos y Valores de la Deuda Pública Interna a Largo Plazo	0.00	0.00
Otros Derechos a Recibir Efectivo o Equivalentes a Largo Plazo	0.00	0.00	Títulos y Valores de la Deuda Pública Externa a Largo Plazo	0.00	0.00
Bienes Inmuebles, Infraestructura y Construcciones en Proceso	36,038,818,835.40	38,021,989,274.65	Préstamos de la Deuda Pública Interna por Pagar a Largo Plazo	0.00	0.00
Terrenos	3,657,057.97	3,409,841.00	Arrendamiento Financiero por Pagar a Largo Plazo	0.00	0.00
Viviendas	267,377,397.00	255,595,110.00	Pasivos Diferidos a Largo Plazo	1,548,468,603.36	1,548,815,221.75
Infraestructura	30,877,901,724.35	30,873,343,243.65	Cuentas Diferidas a Largo Plazo	0.00	0.00
Construcciones en Proceso en Bienes de Dominio Público	4,889,902,116.08	4,889,652,116.10	Intereses Cobrados por Adelantado a Largo Plazo	0.00	0.00
Otros Bienes Inmuebles	0.00	0.00	Otros Pasivos Diferidos a Largo Plazo	1,548,468,603.36	1,548,815,221.75
Bienes Muebles	320,803,907.71	320,950,907.71	Fondos y Bienes de Terceros en Garantía y/o Administración a Largo Plazo	210,678,895.80	210,714,843.91
Mobiliario y Equipo de Administración	40,177,766.08	40,177,766.08	Fondos en Garantía a Largo Plazo	0.00	0.00
Mobiliario y Equipo Educativo y Recreativo	1,701,668.70	1,701,668.70	Fondos en Administración a Largo Plazo	210,678,895.80	210,714,843.91
Equipo e Instrumental Médico y de Laboratorio	107,548,823.08	107,548,823.08	Fondos Contingentes a Largo Plazo	0.00	0.00
Vehículos y Equipo de Transporte	17,518,877.05	17,618,877.05	Fondos de Fideicomisos, Mandatos y Contratos Análogos a Largo Plazo	0.00	0.00
Equipo de Oficina y Seguros	0.00	0.00	Otros Fondos de Terceros en Garantía y/o Administración a Largo Plazo	0.00	0.00
Maquinaria, Otros Equipos e Herramientas	153,908,758.80	153,908,758.80	Valores y Bienes en Garantía a Largo Plazo	0.00	0.00
Carrocerías, Claves de Ate y Objetos Valiosos	0.00	0.00	Provisiones a Largo Plazo	511,126.68	511,126.68
Activos Biológicos	0.00	0.00	Provision para Demandas y Juicios a Largo Plazo	0.00	0.00
Activos Intangibles	1,171,123.15	1,171,123.15	Provision para Contingencias a Largo Plazo	0.00	0.00
Software	920,824.15	920,824.15	Otros Provisiones a Largo Plazo	0.00	0.00
Patentes, Marcas y Derechos Concesionales y Franquicias	0.00	0.00	Total de Pasivos No Circulantes	3,481,393,759.87	3,481,578,357.37
Licencias	250,299.00	250,299.00	Total del Pasivo	3,835,640,712.92	3,970,922,942.43
Otros Activos Intangibles	0.00	0.00			

SISTEMA CONTABLE 2022
ESTADO DE SITUACIÓN FINANCIERA
AL 30 DE ABRIL DEL 2022

(Cifras en Pesos)

Concepto	2022	2021	Concepto	2022	2021
Depreciación, Deterioro y Amortización Acumulada de Bienes			HACIENDA PÚBLICA / PATRIMONIO		
Depreciación Acumulada de Bienes Inmuebles	0.00	0.00	Hacienda Pública/Patrimonio Contribuido	3,130,286.89	3,130,286.89
Depreciación Acumulada de Infraestructura	0.00	0.00	Aportaciones	0.00	0.00
Depreciación Acumulada de Bienes Muebles	0.00	0.00	Aportaciones	0.00	0.00
Depreciación Acumulada de Bienes	0.00	0.00	Donaciones de Capital	3,130,286.89	3,130,286.89
Amortización Acumulada de Activos Intangibles	0.00	0.00	Donaciones de Capital	3,130,286.89	3,130,286.89
Activos Diferidos	2,892,659,320.81	2,888,112,359.21	Actualización de la Hacienda Pública/Patrimonio	0.00	0.00
Estudios, Formulación y Evaluación de Proyectos	159,238,164.62	169,238,164.62	Actualización de la Hacienda Pública/Patrimonio	0.00	0.00
Derechos sobre Bienes en Régimen de Arrendamiento Financiero	0.00	0.00	Hacienda Pública/Patrimonio Generado	36,722,447,055.78	36,346,143,814.20
Gastos Pagados por Adelantado a Largo Plazo	0.00	0.00	Resultados del Ejercicio (Ahorro/Desahorro)	374,284,406.26	1,481,875,282.00
Anticipos a Largo Plazo	1,355,776,250.05	1,355,776,250.05	Resultados del Ejercicio (Ahorro/Desahorro)	374,284,406.26	1,481,875,282.00
Beneficios al Retiro de Empleados Pagados por Adelantado	0.00	0.00	Resultados de Ejercicios Anteriores	36,128,234,739.87	34,645,351,709.84
Otros Activos Diferidos	1,367,544,965.24	1,363,097,944.54	Resultados de Ejercicios Anteriores	36,128,234,739.87	34,645,351,709.84
Estimación por Pérdida o Deterioro de Activos no Circulantes	0.00	0.00	Revalúos	222,652,346.48	210,622,286.51
Estimaciones por Pérdida de Cuentas Incobrables de Documentos por Cobrar a Largo Plazo	0.00	0.00	Revalúo de Bienes Inmuebles	219,866,299.92	207,935,219.95
Estimaciones por Pérdida de Cuentas Incobrables de Deudores Diversos por Cobrar a Largo Plazo	0.00	0.00	Revalúo de Bienes Muebles	2,737,699.11	2,737,589.11
Estimaciones por Pérdida de Cuentas Incobrables de Ingresos por Cobrar a Largo Plazo	0.00	0.00	Revalúo de Bienes Intangibles	(50,542.55)	(50,542.55)
Estimaciones por Pérdida de Cuentas Incobrables de Programas Otorgados a Largo Plazo	0.00	0.00	Otros Revalúos	0.00	0.00
Estimaciones por Pérdida de Otros Cuentas Incobrables a Largo Plazo	0.00	0.00	Reservas	0.00	0.00
Otros Activos no Circulantes	29,763,356.50	29,763,356.50	Reservas de Patrimonio	0.00	0.00
Bienes en Concesión	0.00	0.00	Reservas Territoriales	0.00	0.00
Bienes en Arrendamiento Financiero	0.00	0.00	Reservas por Contingencias	0.00	0.00
Bienes en Comodato	29,763,356.50	29,763,356.50	Rectificaciones de Resultados de Ejercicios Anteriores	(2,705,436.65)	(2,705,436.65)
Total de Activos No Circulantes	39,461,679,475.75	39,386,391,909.30	Cambios por Errores Contables	0.00	0.00
			Exceso o Insuficiencia en la Actualización de la Hacienda Pública/Patrimonio	0.00	0.00
			Resultado por Posición Monetaria	0.00	0.00
			Resultado por Posición Monetario	0.00	0.00
			Resultado por Tenencia de Activos no Monetarios	0.00	0.00
			Resultado por Tenencia de Activos no Monetarios	0.00	0.00
Total de Activos	40,861,221,070.87	40,315,195,193.72	Total Hacienda Pública/Patrimonio	36,725,577,352.76	36,346,274,111.29
			Total del Pasivo y Hacienda Pública/Patrimonio	40,861,221,070.87	40,315,195,193.72

Lic. Octavio Gutiérrez Suárez

Coordinador de Administración y Finanzas

L.C.P. Javier Walter Avendaño Córdova

Director de Presupuesto y Contabilidad

"Bajo protesta de decir verdad declaramos que los Estados Financieros y sus notas, son razonablemente correctos y son responsabilidad del emisor".

SISTEMA CONTABLE 2022
ESTADO DE SITUACIÓN FINANCIERA
AL 30 DE ABRIL DEL 2022
(Cifras en Pesos)

Concepto	2022	2021	Concepto	2022	2021
ACTIVO			PASIVO		
Activo Circulante			Activo No Circulante		
Efectivo y Equivalentes	694,312,771.31	598,779,130.90	Cuentas por Pagar a Corto Plazo	2,178,841.23	485,600,741.90
Derechos a Recibir Efectivo o Equivalentes	125,113.52	125,113.52	Documentos por Pagar a Corto Plazo	0.00	0.00
Derechos a Recibir Bienes o Servicios	165,203,710.09	0.00	Porción a Corto Plazo de la Deuda Pública a Largo Plazo	0.00	0.00
Inventarios	0.00	0.00	Títulos y Valores a Corto Plazo	0.00	0.00
Almacenes	0.00	0.00	Pasivos Diferidos a Corto Plazo	0.00	0.00
Estimación por Pérdida o Deterioro de Activos Circulantes	0.00	0.00	Fondos y Bienes de Terceros en Garantía y/o Administración a Corto Plazo	31,150.05	51,138.55
Otros Activos Circulantes	0.00	0.00	Provisiones a Corto Plazo	2,711,805.61	2,711,805.61
Total de Activos Circulantes	1,159,641,834.92	938,964,244.42	Otros Pasivos a Corto Plazo	348,328,327.18	0.00
Activo No Circulante			Total de Pasivos Circulantes	354,249,325.05	485,343,685.05
Inversiones Financieras a Largo Plazo	0.00	0.00	Activo No Circulante		
Derechos a Recibir Efectivo o Equivalentes a Largo Plazo	110,252,332.08	110,251,688.08	Cuentas por Pagar a Largo Plazo	1,721,737,171.03	1,721,737,171.03
Bienes Inmuebles, Infraestructura y Construcciones en Proceso	36,698,639,659.40	36,021,969,274.65	Documentos por Pagar a Largo Plazo	0.00	0.00
Bienes Muebles	320,593,807.71	320,593,807.71	Deuda Pública a Largo Plazo	0.00	0.00
Activos Intangibles	1,171,133.15	1,171,133.15	Pasivos Diferidos a Largo Plazo	1,548,466,605.36	1,546,615,221.75
Activos Intangibles	0.00	0.00	Fondos y Bienes de Terceros en Garantía y/o Administración a Largo Plazo	210,678,995.80	210,714,843.91
Depreciación, Deterioro y Amortización Acumulada de Bienes	2,892,559,320.91	2,884,112,659.21	Provisiones a Largo Plazo	511,120.66	511,120.69
Activos Diferidos	0.00	0.00	Total de Pasivos No Circulantes	3,481,393,792.87	3,481,576,357.37
Estimación por Pérdida o Deterioro de Activos no Circulantes	0.00	0.00	Total del Pasivo	3,835,643,117.92	3,970,022,042.43
Otros Activos no Circulantes	29,763,656.50	29,763,656.50			
Total de Activos No Circulantes	39,407,579,475.75	39,386,291,939.30			
Total del Activo	40,567,221,070.67	40,318,196,183.72			
			HACIENDA PÚBLICA / PATRIMONIO		
			Hacienda Pública/Patrimonio Contributivo		
			Aportaciones	3,130,296.89	3,130,296.89
			Donaciones de Capital	0.00	0.00
			Actualización de la Hacienda Pública/Patrimonio	3,130,296.89	3,130,296.89
			Hacienda Pública/Patrimonio Generado		
			Resultados del Ejercicio (Anterior/Desahorro)	36,722,447,955.75	36,345,143,814.30
			Resultados de Ejercicios Anteriores	374,264,406.26	1,481,875,292.00
			Revalúos	36,128,234,739.87	34,845,351,702.64
			Reversos	222,653,346.45	210,622,266.51
			Rectificaciones de Resultados de Ejercicios Anteriores	0.00	0.00
			Exceso o Insuficiencia en la Actualización de la Hacienda Pública/Patrimonio	(2,705,438.65)	(2,705,438.65)
			Resultado por Posición Monetaria	0.00	0.00
			Resultado por Tenencia de Activos no Monetarios	0.00	0.00
			Total del Pasivo y Hacienda Pública/Patrimonio	36,725,527,352.75	36,348,274,111.29
			Total del Activo y Hacienda Pública/Patrimonio	40,561,221,070.67	40,318,196,183.72

Lic. Octavio Gutiérrez Suárez
Coordinador de Administración y Finanzas

L.C.P. Javier-Walter Avendaño Córdova
Director de Presupuesto y Contabilidad

"Bajo protesta de decir verdad declaramos que los Estados Financieros y sus notas, son razonablemente correctos y son responsabilidad del emisor".



GOBIERNO CONSTITUCIONAL DEL ESTADO DE CHIAPAS
SECRETARÍA DE OBRAS PÚBLICAS

SISTEMA CONTABLE 2022
ESTADO DE ACTIVIDADES

DEL 1o. DE ENERO AL 30 DE ABRIL DE 2022
(Cifras en Pesos)

Página 1 de 3
11/05/2022

Fecha:

Concepto	2022	2021
INGRESOS Y OTROS BENEFICIOS		
Ingresos de Gestión	0.00	0.00
Impuestos	0.00	0.00
Impuestos Sobre los Ingresos	0.00	0.00
Impuestos Sobre el Patrimonio	0.00	0.00
Impuestos Sobre la Producción, el Consumo y las Transacciones	0.00	0.00
Impuestos al Comercio Exterior	0.00	0.00
Impuestos Sobre Nóminas y Asimilables	0.00	0.00
Impuestos Ecológicos	0.00	0.00
Accesorios de Impuestos	0.00	0.00
Impuestos no Comprendidos en la Ley de Ingresos Vigente, Causados en Ejercicios Fiscales Anteriores Pendientes de Liquidación o Pago	0.00	0.00
Otros Impuestos	0.00	0.00
Cuotas y Aportaciones de Seguridad Social	0.00	0.00
Contribuciones de Mejoras	0.00	0.00
Derechos	0.00	0.00
Productos	0.00	0.00
Aprovechamientos	0.00	0.00
Ingresos por Venta de Bienes y Prestación de Servicios	0.00	0.00
<i>Participaciones, Aportaciones, Convenios, Incentivos Derivados de la Colaboración Fiscal, Fondos Distintos de Aportaciones, Transferencias, Asignaciones, Subsidios y Subvenciones, y Pensiones y Jubilaciones.</i>	416,413,712.99	1,728,735,828.44
Participaciones, Aportaciones, Convenios, Incentivos, Derivados de la Colaboración Fiscal y Fondos Distintos de Aportaciones	0.00	0.00
Participaciones	0.00	0.00
Aportaciones	0.00	0.00
Convenios	0.00	0.00
Incentivos Derivados de la Colaboración Fiscal	0.00	0.00
Fondos Distintos de Aportaciones	0.00	0.00
Transferencias, Asignaciones, Subsidios y Subvenciones, y Pensiones y Jubilaciones	416,413,712.99	1,728,735,828.44
Transferencias y Asignaciones	416,413,712.99	1,728,735,828.44
Subsidios y Subvenciones	0.00	0.00
Pensionamientos y Jubilaciones	0.00	0.00
Transferencias del Fondo Mexicano del Petróleo para la Estabilización y el Desarrollo	0.00	0.00
Otros Ingresos y Beneficios	0.70	127.42
Ingresos Financieros	0.00	0.00
Intereses Ganados de Títulos, Valores y demás Instrumentos Financieros	0.00	0.00

SISTEMA CONTABLE 2022


ESTADO DE ACTIVIDADES

DEL 1o. DE ENERO AL 30 DE ABRIL DE 2022

(Cifras en Pesos)

Fecha:

Concepto	2022	2021
Otros Ingresos Financieros	0.00	0.00
Incremento por Variación de Inventarios	0.00	0.00
Disminución del Exceso de Estimaciones por Pérdida o Deterioro u		
Obsolescencia	0.00	0.00
Disminución del Exceso de Provisiones	0.00	0.00
Otros Ingresos y Beneficios Varios	0.70	127.42
TOTAL DE INGRESOS Y OTROS BENEFICIOS	416,413,713.69	1,728,735,955.86
GASTOS Y OTRAS PÉRDIDAS		
Gastos de Funcionamiento	41,925,378.68	233,296,113.47
Servicios Personales	39,063,075.74	160,956,588.62
Materiales y Suministros	767,207.46	9,345,149.14
Servicios Generales	2,095,095.48	62,994,375.71
Transferencias, Asignaciones, Subsidios y Otras Ayudas	223,928.75	2,752,490.24
Transferencias Internas y Asignaciones al Sector Público	0.00	0.00
Transferencias al Resto del Sector Público	0.00	0.00
Subsidios y Subvenciones	223,928.75	2,752,490.24
Ayudas Sociales	0.00	0.00
Pensiones y Jubilaciones	0.00	0.00
Transferencias a Fideicomisos, Mandatos y Contratos Análogos	0.00	0.00
Transferencias a la Seguridad Social	0.00	0.00
Donativos	0.00	0.00
Transferencias al Exterior	0.00	0.00
Participaciones y Aportaciones	0.00	0.00
Participaciones	0.00	0.00
Aportaciones	0.00	0.00
Convenios	0.00	0.00
Intereses, Comisiones y Otros Gastos de la Deuda Pública	0.00	0.00
Otros Gastos y Pérdidas Extraordinarias	0.00	812,070.15
Estimaciones, Depreciaciones, Deterioros, Obsolescencia y Amortizaciones	0.00	770,175.22
Provisiones	0.00	0.00
Disminución de Inventarios	0.00	0.00
Aumento por Insuficiencia de Estimaciones por Pérdida o Deterioro u		
Obsolescencia	0.00	0.00
Aumento por Insuficiencia de Provisiones	0.00	0.00
Otros Gastos	0.00	41,894.93
Inversión Pública	0.00	0.00
Inversión Pública no Capitalizable	0.00	0.00





GOBIERNO CONSTITUCIONAL DEL ESTADO DE CHIAPAS
SECRETARÍA DE OBRAS PÚBLICAS


SISTEMA CONTABLE 2022
ESTADO DE ACTIVIDADES
DEL 1o. DE ENERO AL 30 DE ABRIL DE 2022
(Cifras en Pesos)

Página 3 de 3
11/05/2022

Fecha:

Concepto	2022	2021
TOTAL DE GASTOS Y OTRAS PÉRDIDAS	42,149,307.43	236,860,673.86
RESULTADOS DEL EJERCICIO (AHORRO/DESAHORRO)	374,264,406.26	1,491,875,282.00

Lic. Octavio Gutiérrez Suárez
Coordinador de Administración y Finanzas


L.C.P. Javier Walfer Avendaño Córdoba
Director de Presupuesto y Contabilidad

Bajo protesta de decir verdad declaramos que los Estados Financieros y sus notas, son razonablemente correctos y son responsabilidad del emisor".



Concepto	2022	2021
INGRESOS Y OTROS BENEFICIOS		
<i>Ingresos de la Gestión</i>		
Impuestos	0.00	0.00
Cuotas y Aportaciones de Seguridad Social	0.00	0.00
Contribuciones de Mejoras	0.00	0.00
Derechos	0.00	0.00
Productos	0.00	0.00
Apropiaciones	0.00	0.00
Ingresos por Venta de Bienes y Prestación de Servicios	0.00	0.00
Participaciones, Aportaciones, Convenios, Incentivos Derivados de la Colaboración Fiscal, Fondos Distintos de Aportaciones, Transferencias, Asignaciones, Subsidios y Subvenciones, y Pensiones y Jubilaciones	416,413,712.99	1,728,735,828.44
Participaciones, Aportaciones, Convenios, Incentivos Derivados de la Colaboración Fiscal y Fondos Distintos de Aportaciones	0.00	0.00
Transferencias, Asignaciones, Subsidios y Subvenciones, y Pensiones y Jubilaciones	416,413,712.99	1,728,735,828.44
Otros Ingresos y Beneficios	0.70	127.42
Ingresos Financieros	0.00	0.00
Incremento por Variación de Inventarios	0.00	0.00
Disminución del Exceso de Estimaciones por Pérdida o Deterioro u Obsolescencia	0.00	0.00
Disminución del Exceso de Provisiones	0.00	0.00
Otros Ingresos y Beneficios Varios	0.70	127.42
Total de Ingresos y Otros Beneficios	416,413,713.69	1,728,735,955.86
GASTOS Y OTRAS PÉRDIDAS		
Gastos de Funcionamiento	41,925,376.68	233,296,113.47
Servicios Personales	39,053,075.74	160,936,568.52
Materiales y Suministros	767,207.45	9,345,149.14
Servicios Generales	2,095,095.48	62,994,375.71
Transferencias, Asignaciones, Subsidios y Otras Ayudas	223,928.75	2,752,490.24
Transferencias Internas y Asignaciones al Sector Público	0.00	0.00
Transferencias al Resto del Sector Público	223,928.75	2,752,490.24
Subsidios y Subvenciones	0.00	0.00
Ayudas Sociales	0.00	0.00
Pensiones y Jubilaciones	0.00	0.00
Transferencias a Fideicomisos, Mandatos y Contratos Análogos	0.00	0.00
Transferencias a la Seguridad Social	0.00	0.00
Donativos	0.00	0.00
Transferencias al Exterior	0.00	0.00
Participaciones y Aportaciones	0.00	0.00
Participaciones	0.00	0.00
Aportaciones	0.00	0.00
Convenios	0.00	0.00
Intereses, Comisiones y Otros Gastos de la Deuda Pública	0.00	0.00
Intereses de la Deuda Pública	0.00	0.00
Comisiones de la Deuda Pública	0.00	0.00
Gastos de la Deuda Pública	0.00	0.00
Costo por Coberturas	0.00	0.00
Apoyos Financieros	0.00	0.00
Otros Gastos y Pérdidas Extraordinarias	0.00	812,070.15
Estimaciones, Depreciaciones, Deterioros, Obsolescencia y Amortizaciones	0.00	770,175.22
Provisiones	0.00	0.00
Disminución de Inventarios	0.00	0.00
Aumento por insuficiencia de Estimaciones por Pérdida o Deterioro u Obsolescencia	0.00	0.00
Aumento por insuficiencia de Provisiones	0.00	0.00
Otros Gastos	0.00	41,894.93
Inversión Pública	0.00	0.00
Inversión Pública no Capitalizable	0.00	0.00
Total de Gastos y Otras Pérdidas	42,149,307.43	236,860,673.86
Resultados del Ejercicio (Ahorro/Desahorro)	374,264,406.26	1,491,875,282.00

Lic. Octavio Gutiérrez Suárez
Coordinador de Administración y Finanzas

L.C.P. Sánchez-Walter-Avenidaño Córdoba
Director de Presupuesto y Contabilidad

"Bajo protesta de decir verdad declaramos que los Estados Financieros y sus notas, son razonablemente correctos y son responsabilidad del emisor".



**GOBIERNO CONSTITUCIONAL DEL ESTADO DE CHIAPAS
SECRETARÍA DE OBRAS PÚBLICAS**

**SISTEMA CONTABLE 2022
ESTADO DE VARIACIÓN EN LA HACIENDA PÚBLICA
DEL 01 DE ENERO AL 30 DE ABRIL DE 2022**

(Cifras en Pesos)

Página 1 de 1
Fecha: 11/05/2022

Concepto	Hacienda Pública / Patrimonio Contribuido	Hacienda Pública / Patrimonio Generado de Ejercicios Anteriores	Hacienda Pública / Patrimonio Generado del Ejercicio	Exceso o insuficiencia en la Actualización de la Hacienda Pública/ Patrimonio	Total
Hacienda Pública / Patrimonio Contribuido Neto de 2021	3,130,296.99				3,130,296.99
Aportaciones	0.00				0.00
Donaciones de Capital	3,130,296.99				3,130,296.99
Actualización de la Hacienda Pública/ Patrimonio	0.00				0.00
Hacienda Pública / Patrimonio Generado Neto de 2021		34,853,268,532.30	1,491,875,282.00		36,345,143,814.30
Resultados del Ejercicio (Ahorro/Desahorro)		34,645,351,702.64	1,491,875,282.00		1,491,875,282.00
Resultados de Ejercicios Anteriores		210,622,266.51			34,645,351,702.64
Revalúos		0.00			210,622,266.51
Reservas		(2,705,436.85)			(2,705,436.85)
Rectificaciones de Resultados de Ejercicios Anteriores					
Exceso o Insuficiencia en la Actualización de la Hacienda Pública / Patrimonio Neto de 2021				0.00	0.00
Resultado por Posición Monetaria				0.00	0.00
Resultado por Tenencia de Activos no Monetarios				0.00	0.00
Hacienda Pública / Patrimonio Neto Final de 2021	3,130,296.99	34,853,268,532.30	1,491,875,282.00	0.00	36,348,274,111.29
Cambios en la Hacienda Pública / Patrimonio Contribuido Neto de 2022	0.00				0.00
Aportaciones	0.00				0.00
Donaciones de Capital	0.00				0.00
Actualización de la Hacienda Pública/ Patrimonio	0.00				0.00
Variaciones de la Hacienda Pública / Patrimonio Generado Neto de 2022		1,482,883,037.23	(1,105,579,795.77)		377,303,241.46
Resultados del Ejercicio (Ahorro/Desahorro)			374,264,406.26		374,264,406.26
Resultados de Ejercicios Anteriores		1,482,883,037.23	(1,491,875,282.00)		(8,992,244.77)
Revalúos			12,031,079.97		12,031,079.97
Reservas			0.00		0.00
Rectificaciones de Resultados de Ejercicios Anteriores			0.00		0.00
Cambios en el Exceso o Insuficiencia en la Actualización de la Hacienda Pública / Patrimonio Neto de 2022				0.00	0.00
Resultado por Posición Monetaria				0.00	0.00
Resultado por Tenencia de Activos no Monetarios				0.00	0.00
Hacienda Pública / Patrimonio Neto Final de 2022	3,130,296.99	36,336,151,569.53	386,295,486.23	0.00	36,725,577,352.75

Lic. Octavio Gutiérrez Suárez


Coordinador de Administración y Finanzas

L.C.P. Javier Aveledo Córdoba

Director de Presupuesto y Contabilidad

“Bajo protesta de decir verdad declaramos que los Estados Financieros y sus notas, son razonablemente correctos y son responsabilidad del emisor”.

No. Cta.	Concepto	Saldo Inicial	Cargos del Periodo	Abonos del Periodo	Saldo Final	Variación del Periodo
1	ACTIVO	40,319,196,163.72	2,177,816,126.49	1,935,791,209.54	40,561,221,070.67	242,024,916.95
11	ACTIVO CIRCULANTE	938,904,244.42	1,830,338,953.11	1,609,601,602.61	1,159,641,594.92	220,737,350.50
111	Efectivo y Equivalentes	938,779,130.90	1,665,135,243.02	1,609,601,602.61	994,312,771.31	55,533,640.41
1111	Efectivo	0.00	0.00	0.00	0.00	0.00
1112	Bancos/Tesorería	0.00	0.00	0.00	0.00	0.00
1113	Bancos/Dependencias y Otros	490,356,931.67	963,658,129.41	985,129,810.57	468,883,250.51	(21,473,681.16)
1114	Inversiones Temporales (Hasta 3 meses)	0.00	0.00	0.00	0.00	0.00
1115	Fondos con Afectación Específica	448,422,199.23	701,479,113.61	624,471,792.04	525,429,520.80	77,007,321.57
1116	Depósitos de Fondos de Terceros en Garantía y/o Administración	0.00	0.00	0.00	0.00	0.00
1119	Otros Efectivos y Equivalentes	0.00	0.00	0.00	0.00	0.00
112	Derechos a Recibir Efectivo o Equivalentes	125,113.52	0.00	0.00	125,113.52	0.00
1121	Inversiones Financieras de Corto Plazo	0.00	0.00	0.00	0.00	0.00
1122	Cuentas por Cobrar a Corto Plazo	125,113.52	0.00	0.00	125,113.52	0.00
1123	Deudores Diversos por Cobrar a Corto Plazo	0.00	0.00	0.00	0.00	0.00
1124	Ingresos por Recuperar a Corto Plazo	0.00	0.00	0.00	0.00	0.00
1125	Deudores por Anticipos de la Tesorería a Corto Plazo	0.00	0.00	0.00	0.00	0.00
1126	Préstamos Otorgados a Corto Plazo	0.00	0.00	0.00	0.00	0.00
1129	Otros Derechos a Recibir Efectivo o Equivalentes a Corto Plazo	0.00	0.00	0.00	0.00	0.00
113	Derechos a Recibir Bienes o Servicios	0.00	165,203,710.09	0.00	165,203,710.09	165,203,710.09
1131	Anticipo a Proveedores por Adquisición de Bienes y Prestación de Servicios a Corto Plazo	0.00	0.00	0.00	0.00	0.00
1132	Anticipo a Proveedores por Adquisición de Bienes Inmuebles y Muebles a Corto Plazo	0.00	0.00	0.00	0.00	0.00
1133	Anticipo a Proveedores por Adquisición de Bienes Intangibles a Corto Plazo	0.00	0.00	0.00	0.00	0.00
1134	Anticipo a Contratistas por Obras Públicas a Corto Plazo	0.00	165,203,710.09	0.00	165,203,710.09	165,203,710.09
1139	Otros Derechos a Recibir Bienes o Servicios a Corto Plazo	0.00	0.00	0.00	0.00	0.00
114	Inventarios	0.00	0.00	0.00	0.00	0.00
1141	Inventario de Mercancías para Venta	0.00	0.00	0.00	0.00	0.00
1142	Inventario de Mercancías Terminadas	0.00	0.00	0.00	0.00	0.00
1143	Inventario de Mercancías en Proceso de Elaboración	0.00	0.00	0.00	0.00	0.00
1144	Inventario de Materias Primas, Materiales y Suministros para Producción	0.00	0.00	0.00	0.00	0.00
1145	Bienes en Tránsito	0.00	0.00	0.00	0.00	0.00
115	Almacenes	0.00	0.00	0.00	0.00	0.00
1151	Almacén de Materiales y Suministros de Consumo	0.00	0.00	0.00	0.00	0.00
116	Estimación por Pérdida o Deterioro de Activos Circulantes	0.00	0.00	0.00	0.00	0.00
1161	Estimaciones para Cuentas Incobrables por Derechos a Recibir Efectivo o Equivalentes	0.00	0.00	0.00	0.00	0.00



SECRETARÍA DE OBRAS PÚBLICAS

SISTEMA CONTABLE 2022

ESTADO ANALITICO DEL ACTIVO
DEL 01 DE ENERO AL 30 DE ABRIL DEL 2022

(Cifras en Pesos)

No. Cta.	Concepto	Saldo Inicial	Cargos del Periodo	Abonos del Periodo	Saldo Final	Variación del Periodo
1182	Estimación por Deterioro de Inventarios	0.00	0.00	0.00	0.00	0.00
119	Otros Activos Circulantes	0.00	0.00	0.00	0.00	0.00
1191	Valores en Garantía	0.00	0.00	0.00	0.00	0.00
1192	Bienes en Garantía (excluye depósitos de fondos)	0.00	0.00	0.00	0.00	0.00
1193	Bienes Derivados de Embargos, Decomisos, Aseguramientos y Dación en Pago	0.00	0.00	0.00	0.00	0.00
1194	Adquisición con Fondos de Terceros	0.00	0.00	0.00	0.00	0.00
12	ACTIVO NO CIRCULANTE	39,380,291,909.30	347,477,173.38	326,189,606.93	39,401,579,475.75	21,287,566.45
121	Inversiones Financieras a Largo Plazo	0.00	0.00	0.00	0.00	0.00
1211	Inversiones a Largo Plazo	0.00	0.00	0.00	0.00	0.00
1212	Títulos y Valores a Largo Plazo	0.00	0.00	0.00	0.00	0.00
1213	Fideicomisos, Mandatos y Contratos Análogos	0.00	0.00	0.00	0.00	0.00
1214	Participaciones y Aportaciones de Capital	0.00	0.00	0.00	0.00	0.00
122	Derechos a Recibir Efectivo o Equivalentes a Largo Plazo	118,291,888.08	1,044.00	0.00	118,292,932.08	1,044.00
1221	Documentos por Cobrar a Largo Plazo	95,092,803.86	0.00	0.00	95,092,803.86	0.00
1222	Deudores Diversos a Largo Plazo	23,199,084.22	1,044.00	0.00	23,200,128.22	1,044.00
1223	Ingresos por Recuperar a Largo Plazo	0.00	0.00	0.00	0.00	0.00
1224	Préstamos Otorgados a Largo Plazo	0.00	0.00	0.00	0.00	0.00
1229	Otros Derechos a Recibir Efectivo o Equivalentes a Largo Plazo	0.00	0.00	0.00	0.00	0.00
123	Bienes Inmuebles, Infraestructura y Construcciones en Proceso	36,021,999,274.65	341,434,194.41	324,594,633.66	36,038,838,835.40	16,839,560.75
1231	Terrenos	3,408,641.00	248,416.97	0.00	3,657,057.97	248,416.97
1232	Viviendas	0.00	0.00	0.00	0.00	0.00
1233	Edificios no Habitacionales	255,595,274.00	11,782,663.00	0.00	267,377,937.00	11,782,663.00
1234	Infraestructura	0.00	0.00	0.00	0.00	0.00
1235	Construcciones en Proceso en Bienes de Dominio Público	30,873,343,243.55	329,153,114.46	324,594,633.66	30,877,901,724.35	4,558,480.80
1236	Construcciones en Proceso en Bienes Propios	4,889,652,116.10	249,999.98	0.00	4,889,902,116.08	249,999.98
1239	Otros Bienes Inmuebles	0.00	0.00	0.00	0.00	0.00
124	Bienes Muebles	320,953,907.71	0.00	0.00	320,953,907.71	0.00
1241	Mobiliario y Equipo de Administración	40,177,786.08	0.00	0.00	40,177,786.08	0.00
1242	Mobiliario y Equipo Educativo y Recreativo	1,701,668.70	0.00	0.00	1,701,668.70	0.00
1243	Equipo e Instrumental Médico y de Laboratorio	107,546,823.08	0.00	0.00	107,546,823.08	0.00
1244	Vehículos y Equipo de Transporte	17,618,871.05	0.00	0.00	17,618,871.05	0.00
1245	Equipo de Defensa y Seguridad	0.00	0.00	0.00	0.00	0.00
1246	Máquinaria, Otros Equipos y Herramientas	153,908,758.80	0.00	0.00	153,908,758.80	0.00
1247	Colecciones, Obras de Arte y Objetos Valiosos	0.00	0.00	0.00	0.00	0.00
1248	Activos Biológicos	0.00	0.00	0.00	0.00	0.00
125	Activos Intangibles	1,171,123.15	0.00	0.00	1,171,123.15	0.00
1251	Software	920,824.15	0.00	0.00	920,824.15	0.00
1252	Patentes, Marcas y Derechos	0.00	0.00	0.00	0.00	0.00
1253	Concesiones y Franquicias	0.00	0.00	0.00	0.00	0.00
1254	Licencias	250,299.00	0.00	0.00	250,299.00	0.00

SECRETARÍA DE OBRAS PÚBLICAS

SISTEMA CONTABLE 2022

ESTADO ANALÍTICO DEL ACTIVO
DEL 01 DE ENERO AL 30 DE ABRIL DEL 2022
(Cifras en Pesos)

No. Cta.	Concepto	Saldo Inicial	Cargos del Periodo	Abonos del Periodo	Saldo Final	Variación del Periodo
1259	Otros Activos Intangibles	0.00	0.00	0.00	0.00	0.00
126	Depreciación, Deterioro y Amortización Acumulada de Bienes	0.00	0.00	0.00	0.00	0.00
1261	Depreciación Acumulada de Bienes Inmuebles	0.00	0.00	0.00	0.00	0.00
1262	Depreciación Acumulada de Infraestructura	0.00	0.00	0.00	0.00	0.00
1263	Depreciación Acumulada de Bienes Muebles	0.00	0.00	0.00	0.00	0.00
1264	Deterioro Acumulado de Activos Biológicos	0.00	0.00	0.00	0.00	0.00
1265	Amortización Acumulada de Activos Intangibles	0.00	0.00	0.00	0.00	0.00
127	Activos Diferidos	2,888,112,359.21	6,041,934.97	1,594,973.27	2,892,559,320.91	4,446,961.70
1271	Estudios, Formulación y Evaluación de Proyectos	169,238,164.62	0.00	0.00	169,238,164.62	0.00
1272	Derechos sobre Bienes en Régimen de Arrendamiento Financiero	0.00	0.00	0.00	0.00	0.00
1273	Gastos Pagados por Adelantado a Largo Plazo	0.00	0.00	0.00	0.00	0.00
1274	Anticipos a Largo Plazo	1,355,776,250.05	0.00	0.00	1,355,776,250.05	0.00
1275	Beneficios al Retiro de Empleados Pagados por Adelantado	0.00	0.00	0.00	0.00	0.00
1279	Otros Activos Diferidos	1,363,097,944.54	6,041,934.97	1,594,973.27	1,367,544,906.24	4,446,961.70
128	Estimación por Pérdida o Deterioro de Activos no Circulantes	0.00	0.00	0.00	0.00	0.00
1281	Estimaciones por Pérdida de Cuentas Incobrables de Documentos por Cobrar a Largo Plazo	0.00	0.00	0.00	0.00	0.00
1282	Estimaciones por Pérdida de Cuentas Incobrables de Deudores Diversos por Cobrar a Largo Plazo	0.00	0.00	0.00	0.00	0.00
1283	Estimaciones por Pérdida de Cuentas Incobrables de Ingresos Por Cobrar a Largo Plazo	0.00	0.00	0.00	0.00	0.00
1284	Estimaciones por Pérdida de Otras Cuentas Incobrables a Largo Plazo	0.00	0.00	0.00	0.00	0.00
1289	Estimaciones por Pérdida de Otras Cuentas Incobrables a Largo Plazo	0.00	0.00	0.00	0.00	0.00
129	Otros Activos no Circulantes	29,763,356.50	0.00	0.00	29,763,356.50	0.00
1291	Bienes en Concesión	0.00	0.00	0.00	0.00	0.00
1292	Bienes en Arrendamiento Financiero	0.00	0.00	0.00	0.00	0.00
1293	Bienes en Comodato	29,763,356.50	0.00	0.00	29,763,356.50	0.00

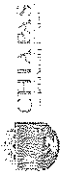
Lic. Octavio Gutiérrez Suárez

Coordinador de Administración y Finanzas

L.C.P. Javier Walter Averdano Córdoba

Director de Presupuesto y Contabilidad

“Bajo protesta de decir verdad declaramos que los Estados Financieros y sus notas, son razonablemente correctos y son responsabilidad del emisor”.



**GOBIERNO CONSTITUCIONAL DEL ESTADO DE CHIAPAS
SECRETARÍA DE OBRAS PÚBLICAS**

**SISTEMA CONTABLE 2022
ESTADO ANALITICO DEL ACTIVO**

DEL 01 DE ENERO AL 30 DE ABRIL DEL 2022
(Cifras en Pesos)

Página 1 de 1
11/05/2022

Fecha:

Concepto	Saldo Inicial	Cargos del Periodo	Abonos del Periodo	Saldo Final	Variación del Periodo
ACTIVO	40,318,965,163.72	2,177,816,126.43	1,935,791,209.54	40,551,221,070.67	242,024,916.95
ACTIVO CIRCULANTE					
Efectivo y Equivalentes	938,904,244.42	1,890,338,953.11	1,609,601,602.61	1,159,641,594.92	220,737,350.50
Derechos a Recibir Efectivo o Equivalentes	938,779,130.90	1,655,135,243.02	1,609,601,602.61	994,312,771.31	55,638,640.41
Derechos a Recibir Bienes o Servicios	125,113.62	0.00	0.00	125,113.52	0.00
Inventarios	0.00	165,203,710.09	0.00	165,203,710.09	165,203,710.09
Almacenes	0.00	0.00	0.00	0.00	0.00
Estimación por Pérdida o Deterioro de Activos Circulantes	0.00	0.00	0.00	0.00	0.00
Otros Activos Circulantes	0.00	0.00	0.00	0.00	0.00
ACTIVO NO CIRCULANTE	39,380,291,909.30	347,477,173.38	326,189,606.93	39,401,579,475.75	21,287,566.45
Inversiones Financieras a Largo Plazo	0.00	0.00	0.00	0.00	0.00
Derechos a Recibir Efectivo o Equivalentes a Largo Plazo	116,291,888.08	1,044.00	0.00	118,292,932.08	1,944.00
Bienes Inmuebles, Infraestructura y Construcciones en Proceso	36,021,989,274.65	341,434,194.41	324,594,633.66	36,058,638,835.40	16,839,560.75
Bienes Muebles	320,953,907.71	0.00	0.00	320,953,907.71	0.00
Activos Intangibles	1,171,123.15	0.00	0.00	1,171,123.15	0.00
Depreciación, Deterioro y Amortización Acumulada de Bienes	0.00	0.00	0.00	0.00	0.00
Activos Diferidos	2,888,112,359.21	6,041,994.97	1,594,973.27	2,892,659,320.91	4,446,961.70
Estimación por Pérdida o Deterioro de Activos no Circulantes	0.00	0.00	0.00	0.00	0.00
Otros Activos no Circulantes	29,763,356.50	0.00	0.00	29,763,356.50	0.00

Lic. Octavio Gutiérrez Suárez

Coordinador de Administración y Finanzas

L.C.P. Javier Walter Aréandano Córdoba

Director de Presupuesto y Contabilidad

“Bajo protesta de decir verdad declaramos que los Estados Financieros y sus notas, son razonablemente correctos y son responsabilidad del emisor”.



**GOBIERNO CONSTITUCIONAL DEL ESTADO DE CHIAPAS
SECRETARÍA DE OBRAS PÚBLICAS**

SISTEMA CONTABLE 2022

ESTADO ANALITICO DEL ACTIVO

DEL 01 DE ENERO AL 30 DE ABRIL DEL 2022

(Cifras en Pesos)

Página 1 de 1
11/05/2022

Fecha:

Concepto	Saldo inicial	Cargos del Periodo	Abonos del Periodo	Saldo Final	Variación del Periodo
ACTIVO	40,318,196,163.72	2,177,816,128.49	1,935,791,209.54	40,561,221,070.67	242,024,916.95
ACTIVO CIRCULANTE	938,904,244.42	1,630,358,953.11	1,609,601,602.61	1,155,641,594.92	220,737,350.50
Efectivo y Equivalentes	938,779,130.90	1,665,135,243.02	1,609,601,602.61	994,312,771.31	55,533,640.41
Derechos a Recibir Efectivo o Equivalentes	125,112.52	0.00	0.00	125,113.52	0.00
Derechos a Recibir Bienes o Servicios	0.00	165,203,710.09	0.00	165,203,710.09	165,203,710.09
Inventarios	0.00	0.00	0.00	0.00	0.00
Almacenes	0.00	0.00	0.00	0.00	0.00
Estimación por Pérdida o Deterioro de Activos Circulantes	0.00	0.00	0.00	0.00	0.00
Otros Activos Circulantes	0.00	0.00	0.00	0.00	0.00
ACTIVO NO CIRCULANTE	39,380,291,909.30	347,477,173.38	325,182,606.93	39,401,575,475.75	21,287,566.45
Inversiones Financieras a Largo Plazo	0.00	0.00	0.00	0.00	0.00
Derechos a Recibir Efectivo o Equivalentes a Largo Plazo	118,291,688.08	1,044.00	0.00	118,292,932.08	1,044.00
Bienes inmuebles, infraestructura y construcciones en Progreso	36,021,989,274.65	341,434,194.41	324,594,633.66	36,038,838,835.40	16,839,560.75
Bienes Muebles	320,953,907.71	0.00	0.00	320,953,907.71	0.00
Activos Intangibles	1,171,123.15	0.00	0.00	1,171,123.15	0.00
Depreciación, Deterioro y Amortización Acumulada de Bienes	0.00	0.00	0.00	0.00	0.00
Activos Diferidos	2,888,112,359.21	6,041,934.97	1,594,973.27	2,892,559,320.91	4,445,961.70
Estimación por Pérdida o Deterioro de Activos no Circulantes	0.00	0.00	0.00	0.00	0.00
Otros Activos no Circulantes	29,763,356.50	0.00	0.00	29,763,356.50	0.00

Lic. Octavio Gutiérrez Suárez

Coordinador de Administración y Finanzas

L.C.P. Javier Walter Avendaño Córdova

Director de Presupuesto y Contabilidad

“Bajo protesta de decir verdad declaramos que los Estados Financieros y sus notas, son razonablemente correctos y son responsabilidad del emisor”.



GOBIERNO CONSTITUCIONAL DEL ESTADO DE CHIAPAS
SECRETARÍA DE OBRAS PÚBLICAS


SISTEMA CONTABLE 2022

ESTADO DE CAMBIOS EN LA SITUACIÓN FINANCIERA
DEL 10. DE ENERO AL 30 DE ABRIL DE 2022
(Cifras en Pesos)

Página 1 de 1
Fecha: 11/05/2022

Concepto	Origen	Aplicación
ACTIVO		
Activo Circulante		242,024,916.95
Efectivo y Equivalentes	0.00	220,737,350.50
Derechos a Recibir Efectivo o Equivalentes	0.00	55,533,640.41
Derechos a Recibir Bienes o Servicios	0.00	0.00
Inventarios	0.00	165,203,710.09
Almacenes	0.00	0.00
Estimación por Pérdida o Deterioro de Activos Circulantes	0.00	0.00
Otros Activos Circulantes	0.00	0.00
Activo No Circulante		21,287,566.45
Inversiones Financieras a Largo Plazo	0.00	0.00
Derechos a Recibir Efectivo o Equivalentes a Largo Plazo	0.00	0.00
Bienes Inmuebles, Infraestructura y Construcciones en Proceso	0.00	1,044.00
Bienes Muebles	0.00	16,839,560.75
Activos Intangibles	0.00	0.00
Depreciación, Deterioro y Amortización Acumulada de Bienes	0.00	0.00
Activos Diferidos	0.00	0.00
Estimación por Pérdida o Deterioro de Activos no Circulantes	0.00	4,446,961.70
Otros Activos no Circulantes	0.00	0.00
PASIVO		484,606,665.17
Pasivo Circulante	349,328,340.66	484,422,100.67
Cuentas por Pagar a Corto Plazo	0.00	0.00
Documentos por Pagar a Corto Plazo	0.00	0.00
Porción a Corto Plazo de la Deuda Pública a Largo Plazo	0.00	0.00
Títulos y Valores a Corto Plazo	0.00	0.00
Pasivos Diferidos a Corto Plazo	0.00	0.00
Fondos y Bienes de Terceros en Garantía y/o Administración a Corto Plazo	13.50	0.00
Provisiones a Corto Plazo	0.00	0.00
Otros Pasivos a Corto Plazo	349,328,327.16	0.00
Activo No Circulante		184,564.50
Cuentas a Pagar a Largo Plazo	0.00	0.00
Documentos por Pagar a Largo Plazo	0.00	0.00
Deuda Pública a Largo Plazo	0.00	0.00
Pasivos Diferidos a Largo Plazo	0.00	0.00
Fondos y Bienes de Terceros en Garantía y/o Administración a Largo Plazo	0.00	148,716.39
Provisiones a Largo Plazo	0.00	35,848.11
HACIENDA PÚBLICA/PATRIMONIO	1,494,914,117.20	1,117,610,875.74
Hacienda Pública/Patrimonio Contribuido	0.00	0.00
Aportaciones	0.00	0.00
Donaciones de Capital	0.00	0.00
Actualización de la Hacienda Pública/Patrimonio	0.00	0.00
Hacienda Pública/Patrimonio Generado	1,494,914,117.20	1,117,610,875.74
Resultados del Ejercicio (Ahorro/Desahorro)	0.00	0.00
Resultados de Ejercicios Anteriores	1,482,863,037.23	1,117,610,875.74
Revalúos	-12,031,079.97	0.00
Reservas	0.00	0.00
Rectificaciones de Resultados de Ejercicios Anteriores	0.00	0.00
Exceso o Insuficiencia en la Actualización de la Hacienda Pública/Patrimonio	0.00	0.00
Resultado por Posición Monetaria	0.00	0.00
Resultado por Tenencia de Activos no Monetarios	0.00	0.00

Lic. Octavio Gutiérrez Suárez
Coordinador de Administración y Finanzas

L.C.P. 
Director de Presupuesto y Contabilidad

"Bajo protesta de decir verdad declaramos que los Estados Financieros y sus notas, son razonablemente correctos y son responsabilidad del emisor".





GOBIERNO CONSTITUCIONAL DEL ESTADO DE CHIAPAS
SECRETARÍA DE OBRAS PÚBLICAS


SISTEMA CONTABLE 2022
ESTADO DE FLUJOS DE EFECTIVO
DEL 01 DE ENERO AL 30 DE ABRIL DE 2022
(Cifras en Pesos)

Concepto	2022	2021
Flujos de Efectivo de las Actividades de Operación		
Origen	416,413,713.69	1,728,736,955.86
Impuestos	0.00	0.00
Cuotas y Aportaciones de Seguridad Social	0.00	0.00
Contribuciones de Mejoras	0.00	0.00
Derechos	0.00	0.00
Productos	0.00	0.00
Aprovechamientos	0.00	0.00
Ingresos por Venta de Bienes y Prestación de Servicios	0.00	0.00
Participaciones, Aportaciones, Convenios, Incentivos Derivados de la Colaboración Fiscal y Fondos Distintos de Aportaciones	0.00	0.00
Transferencias, Asignaciones, Subsidios y Subvenciones, y Pensiones y Jubilaciones	0.00	0.00
Otros Orígenes de Operación	0.00	0.00
Aplicación		
Servicios Personales	42,149,307.43	236,860,673.86
Materiales y Suministros	39,063,075.74	180,956,588.62
Servicios Generales	767,207.46	9,345,149.14
Transferencias Internas y Asignaciones al Sector Público	2,095,095.48	62,994,375.71
Transferencias al Resto del Sector Público	0.00	0.00
Subsidios y Subvenciones	0.00	0.00
Ayudas Sociales	223,928.75	2,752,490.24
Pensiones y Jubilaciones	0.00	0.00
Transferencias a Fiscomisos, Mandatos y Contratos Análogos	0.00	0.00
Transferencias a la Seguridad Social	0.00	0.00
Donativos	0.00	0.00
Transferencias al Exterior	0.00	0.00
Participaciones	0.00	0.00
Aportaciones	0.00	0.00
Convenios	0.00	0.00
Otras Aplicaciones de Operación	0.00	812,070.15
Flujos Netos de Efectivo de las Actividades de Operación	374,264,406.26	1,491,875,282.00
Flujos de Efectivo de las Actividades de Inversión		
Origen	1,494,914,117.20	558,715,933.72
Bienes Inmuebles, Infraestructura y Construcciones en Proceso	0.00	29,954,047.03
Bienes Muebles	0.00	0.00
Otros Orígenes de Inversión	1,494,914,117.20	528,761,776.69
Aplicación		
Bienes Inmuebles, Infraestructura y Construcciones en Proceso	1,575,366,658.54	2,570,786,056.84
Bienes Muebles	16,839,660.75	1,053,226,873.72
Otras Aplicaciones de Inversión	0.00	4,462,736.46
Flujos Netos de Efectivo de las Actividades de Inversión	1,661,526,997.79	1,513,106,446.66
Flujos Netos de Efectivo de las Actividades de Inversión	(183,452,441.34)	(2,012,280,233.12)
Flujos de Efectivo de las Actividades de Financiamiento		
Origen	349,499,277.15	80,334,175.64
Endeudamiento Neto	0.00	0.00
Interno	0.00	0.00
Externo	0.00	0.00
Otros Orígenes de Financiamiento	349,499,277.15	80,334,175.64
Aplicación		
Servicios de la Deuda	484,777,601.66	877,198.66
Interno	0.00	0.00
Externo	0.00	0.00
Otras Aplicaciones de Financiamiento	484,777,601.66	877,198.66
Flujos Netos de Efectivo por Actividades de Financiamiento	(135,278,324.51)	79,456,976.96
Incremento/Disminución Neta en el Efectivo y Equivalentes al Efectivo	55,533,640.41	(440,747,974.16)
Efectivo y Equivalentes al Efectivo al Inicio del Ejercicio	938,779,130.90	1,379,527,105.06
Efectivo y Equivalentes al Efectivo al Final del Ejercicio	994,312,771.31	938,779,130.90

Lic. Octavio Gutiérrez Suárez
Coordinador de Administración y Finanzas

L. C. P. Javier Walter Avendaño Córdova
Director de Presupuesto y Contabilidad

"Bajo protesta de decir verdad declaramos que los Estados Financieros y sus notas, son razonablemente correctos y son responsabilidad del emisor".



**GOBIERNO CONSTITUCIONAL DEL ESTADO DE CHIAPAS
SECRETARÍA DE OBRAS PÚBLICAS**

SISTEMA CONTABLE 2022

ESTADO ANALÍTICO DE LA DEUDA Y OTROS PASIVOS

DEL 1o. DE ENERO AL 30 DE ABRIL DE 2022

(Cifras en Pesos)

Página 1 de 1
Fecha: 11/05/2022

DENOMINACIÓN DE LAS DEUDAS	MONEDA DE CONTRATACIÓN	INSTITUCIÓN O PAÍS ACREEDOR	SALDO INICIAL DEL PERÍODO	SALDO FINAL DEL PERÍODO
DEUDA PÚBLICA				
Deuda Interna				
Corto Plazo				
Instituciones de Crédito			0.00	0.00
BANCOMER, S.A.	Moneda Nacional	México	0.00	0.00
BANOBRAS, S.N.C.	Moneda Nacional	México	0.00	0.00
BANORTE, S.A.	Moneda Nacional	México	0.00	0.00
INTERACCIONES, S.A.	Moneda Nacional	México	0.00	0.00
SANTANDER, S.A.	Moneda Nacional	México	0.00	0.00
SCOTIABANK INVERLAT, S.A.	Moneda Nacional	México	0.00	0.00
Títulos y Valores	Moneda Nacional	México	0.00	0.00
Arrendamientos Financieros	Moneda Nacional	México	0.00	0.00
Deuda Externa			0.00	0.00
Organismos Financieros Internacionales			0.00	0.00
Deuda Bilateral			0.00	0.00
Títulos y Valores			0.00	0.00
Arrendamientos Financieros			0.00	0.00
Subtotal de Deuda Pública a Corto Plazo			0.00	0.00
Largo Plazo				
Deuda Interna			0.00	0.00
Instituciones de Crédito			0.00	0.00
BANCOMER, S.A.	Moneda Nacional	México	0.00	0.00
BANOBRAS, S.N.C.	Moneda Nacional	México	0.00	0.00
BANORTE, S.A.	Moneda Nacional	México	0.00	0.00
SANTANDER, S.A.	Moneda Nacional	México	0.00	0.00
Títulos y Valores	Moneda Nacional	México	0.00	0.00
Arrendamientos Financieros	Moneda Nacional	México	0.00	0.00
Deuda Externa			0.00	0.00
Organismos Financieros Internacionales			0.00	0.00
Deuda Bilateral			0.00	0.00
Títulos y Valores			0.00	0.00
Arrendamientos Financieros			0.00	0.00
Subtotal de Deuda Pública a Largo Plazo			0.00	0.00
Total de Otros Pasivos			3,970,922,042.43	3,835,643,717.92
Total de Deuda Pública y Otros Pasivos			3,970,922,042.43	3,835,643,717.92

Lic. Octavio Gutiérrez Suárez

Coordinador de Administración y Finanzas

L.C.P. Javier Avendaño Córdoba

Director de Presupuesto y Contabilidad

“Bajo protesta de decir verdad declaramos que los Estados Financieros y sus notas, son razonablemente correctos y son responsabilidad del emisor”.



Gobierno Constitucional del Estado de Chiapas
Secretaría de Obras Públicas

Sistema Contable 2022

Notas de Memoria

Del 1o. de Enero al 30 de Abril de 2022

Página 1 de 1
Fecha: 11/05/2022

NOMBRE		2022
Cuentas de Orden Contables y Presupuestarias		
Contables		3,685,624,797.30
Valores		
Emisión de Obligaciones		
Avales y Garantías		
Juicios		
Inversión Mediante Proyectos para Prestación de Servicios (PPS) y Similares		2,245,715,374.38
Bienes Concesionados o en Comodato		
Bienes Arqueológicos, Artísticos e Históricos en Custodia		489,065.58
Presupuestarias		1,439,420,357.34
Cuentas de Ingresos		
Cuentas de Egresos		1,439,420,357.34

Lic. Octavio Gutiérrez Suárez

Coordinador de Administración y Finanzas

L.C.P. Javier Walter Avendaño Córdoba

Director de Presupuesto y Contabilidad

GOBIERNO CONSTITUCIONAL DEL ESTADO DE CHIAPAS
SECRETARÍA DE OBRAS PÚBLICAS



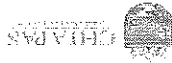
SISTEMA CONTABLE 2022
BALANZA DE COMPROBACIÓN MENSUAL

Página 1 de 3
Fecha: 11/05/2022

PERÍODO : ABRIL

CUENTA	SALDOS INICIALES DEL 01 DE ABRIL DE 2022	MOVIMIENTOS DEL MES	SALDOS FINALES AL 30 DE ABRIL DE 2022
NOMBRE	DEUDOR	HABER	ACREEDOR

1113	Bancos/Dependencias y Otros	316,619,732.99	322,787,819.41	170,524,301.89	468,883,250.51
1115	Fondos con Afectación Específica	443,006,845.57	209,487,947.21	127,065,271.98	525,429,520.80
1122	Cuentas por Cobrar a Corto Plazo	125,113.52			125,113.52
1134	Anticipo a Contratistas por Obras Públicas a Corto Plazo		165,203,710.09		165,203,710.09
1221	Documentos por Cobrar a Largo Plazo	95,092,803.86			95,092,803.86
1222	Deudores Diversos a Largo Plazo	23,200,128.22			23,200,128.22
1231	Terrenos	3,408,641.00	248,416.97		3,657,057.97
1233	Edificios no Habitacionales	255,595,274.00	11,782,663.00		267,377,937.00
1235	Construcciones en Proceso en Bienes de Dominio Público	4,889,652,116.10	4,344,980.78	162,190,566.82	30,877,901,724.35
1236	Construcciones en Proceso en Bienes Propios	40,177,786.08			4,889,902,116.08
1241	Mobiliario y Equipo de Administración	1,701,668.70			40,177,786.08
1242	Mobiliario y Equipo Educativo y Recreativo	107,546,823.08			1,701,668.70
1243	Equipo e Instrumental Médico y de Laboratorio	17,618,871.05			107,546,823.08
1244	Vehículos y Equipo de Transporte	153,908,758.80			17,618,871.05
1246	Maquinaria, Otros Equipos y Herramientas	920,824.15			153,908,758.80
1251	Software	250,299.00			920,824.15
1254	Licencias	169,238,164.62			250,299.00
1271	Estudios, Formulación y Evaluación de Proyectos	1,355,776,250.05			169,238,164.62
1274	Anticipos a Largo Plazo	4,446,961.70			1,355,776,250.05
1279	Otros Activos Diferidos	29,763,356.50			4,446,961.70
1293	Bienes en Comodato				29,763,356.50
2111	Servicios Personales por Pagar a Corto Plazo	1,312,081.90	7,245,991.75	6,145,740.37	211,830.52
2112	Proveedores por Pagar a Corto Plazo	251,650.51	756,553.86	876,369.76	371,466.41
2113	Contratistas por Obras Públicas por Pagar a Corto Plazo	804,764.51	166,576,497.09	166,536,268.70	764,536.12
2115	Transferencias Otorgadas por Pagar a Corto Plazo	53.04	53.04	53.04	
2117	Retenciones y Contribuciones por Pagar a Corto Plazo	811,227.40	530,055.95	435,248.45	716,419.90
2119	Otras Cuentas por Pagar a Corto Plazo	278,827.95	228,194.11	63,754.44	114,388.28
2162	Fondos en Administración a Corto Plazo	31,146.68		3.37	31,150.05
2171	Provisión para Demandas y Juicios a Corto Plazo	2,711,806.61			2,711,806.61
2199	Otros Pasivos Circulantes	247,597,554.97	111,176,851.48	212,907,623.67	349,328,327.16



**GOBIERNO CONSTITUCIONAL DEL ESTADO DE CHIAPAS
SECRETARÍA DE OBRAS PÚBLICAS**

SISTEMA CONTABLE 2022

BALANZA DE COMPROBACIÓN MENSUAL

PERIODO : ABRIL

Fecha:

Página 2 de 3
11/06/2022

NÚMERO	Cuenta	SALDOS INICIALES DEL 01 DE ABRIL DE 2022		MOVIMIENTOS DEL MES		SALDOS FINALES AL 30 DE ABRIL DE 2022	
		DEUDOR	ACREEDOR	DEBE	HABER	DEUDOR	ACREEDOR

2211	Proveedores por Pagar a Largo Plazo	75,855,110.80					
2212	Contratistas por Obras Públicas por Pagar a Largo Plazo	1,645,882,080.23			810.59		1,645,882,080.23
2249	Otros Pasivos Diferidos a Largo Plazo	1,548,465,694.77					1,548,466,505.36
2252	Fondos en Administración a Largo Plazo	210,678,991.60			4.20		210,678,995.80
2261	Provisión para Demandas y Juicios a Largo Plazo	511,120.68					511,120.68
3121	Donaciones de Capital	3,130,296.99					3,130,296.99
3221	Resultados de Ejercicios Anteriores	36,128,180,750.36		5.38	53,994.89		36,128,234,739.87
3231	Revalúo de Bienes Inmuebles	207,935,219.95			12,031,079.97		219,966,299.92
3232	Revalúo de Bienes Muebles	2,737,589.11					2,737,589.11
3233	Revalúo de Bienes Intangibles	(50,542.55)					(50,542.55)
3252	Cambios por Errores Contables	(2,705,436.85)					(2,705,436.85)
3262	Operaciones Internas de Egresos	264,990,024.29		548,094.90	151,971,783.60		416,413,712.99
4399	Otros Ingresos y Beneficios Varios	0.70					0.70
5111	Remuneraciones al Personal de Carácter Permanente	16,157,207.48		2,691,376.98	28,853.33		18,819,731.13
5112	Remuneraciones al Personal de Carácter Transitorio	10,943.39					10,943.39
5113	Remuneraciones Adicionales y Especiales	6,166,113.15		1,544,047.14	6,114.65		7,704,045.64
5114	Seguridad Social	4,140,314.48		788,042.50			4,928,356.98
5115	Otras Prestaciones Sociales y Económicas	4,079,873.77		671,399.00	7,012.00		4,744,260.77
5116	Pago de Estímulos a Servidores Públicos	2,520,027.64		340,615.68	4,905.49		2,855,737.83
5121	Materiales de Administración, Emisión de Documentos y Artículos Oficiales	229,189.45		76,393.99			305,583.44
5122	Alimentos y Utensilios	39,456.30		2,000.00			41,456.30
5124	Materiales y Artículos de Construcción y de Reparación	6,485.16		2,160.00			8,645.16
5126	Combustibles, Lubricantes y Aditivos	295,800.00		104,122.56			399,922.56
5129	Herramientas, Refacciones y Accesorios Menores	11,600.00					11,600.00
5131	Servicios Básicos	491,960.53		267,334.68			759,295.21
5132	Servicios de Arrendamiento	98,807.78		49,404.96			148,212.74
5133	Servicios Profesionales, Científicos y Otros Servicios	56,159.96		68,398.86	40,318.88		84,239.94
5134	Servicios Financieros, Bancarios y Comerciales	202,974.00		206,808.40			409,782.40
5135	Servicios de Instalación, Reparación, Mantenimiento y Conservación	102,321.19		102,038.43	43,833.48		160,526.14

SISTEMA CONTABLE 2022

BALANZA DE COMPROBACIÓN MENSUAL

PERÍODO : ABRIL

Fecha:

CUESTA	SALDOS INICIALES DEL 01 DE ABRIL DE 2022		MOVIMIENTOS DEL MES		SALDOS FINALES AL 30 DE ABRIL DE 2022			
	NÚMERO	NOMBRE	DEUDOR	ACREEDOR	DEBE	HABER	DEUDOR	ACREEDOR
5139	Otros Servicios Generales	533,039.05					533,039.05	
5231	Subsidios	223,981.79				53.04	223,928.75	
7331	Fianzas y Garantías Recibidas por Deudas a Cobrar	2,245,715,374.38					2,245,715,374.38	
7341	Fianzas y Garantías Recibidas	2,245,715,374.38						2,245,715,374.38
7631	Bienes Bajo Contrato en Comodato	489,065.58					489,065.58	
7641	Contrato de Comodato por Bienes	489,065.58						489,065.58
8211	Presupuesto de Egresos Aprobado		2,034,061,103.36					2,034,061,103.36
8221	Presupuesto de Egresos por Ejercer	1,475,932,113.44			9,057,649.12			1,439,420,357.34
8231	Modificaciones al Presupuesto de Egresos Aprobado		24,842,430.49		9,861,185.10			8,914,870.58
8241	Presupuesto de Egresos Comprometido	385,201,098.45			198,029,877.81			176,855,612.57
8251	Presupuesto de Egresos Devengado	924,956.72			338,961,459.26			339,832,344.01
8261	Presupuesto de Egresos Ejercido	448,299.40			339,717,984.75			322,585.65
8271	Presupuesto de Egresos Pagado	196,397,065.84			177,595,073.07			211,784,840.48
SUMAS :		44,644,517,914.42	44,644,517,914.42		2,086,752,168.99		2,086,752,168.99	44,907,532,037.39

Lic. Octavio Gutiérrez Suárez

Coordinador de Administración y Finanzas

L.C.P. Javier Walter Avedano Córdova

Director de Presupuesto y Contabilidad

SECRETARÍA DE OBRAS PÚBLICAS
 SISTEMA CONTABLE 2022
 BALANZA DE COMPROBACIÓN ACUMULADA

PERÍODO : DEL 10. DE ENERO AL 30 DE ABRIL DE 2022

CUENTA	SALDOS INICIALES DEL 01 DE ENERO DE 2022	MOVIMIENTOS DEL MES	SALDOS FINALES AL 30 DE ABRIL DE 2022
	DEUDOR	HABER	DEUDOR
	ACREEDOR	DEBE	ACREEDOR

NÚMERO	NOMBRE	DEUDOR	ACREEDOR	DEBE	HABER	DEUDOR	ACREEDOR
1113	Bancos/Dependencias y Otros	490,356,931.67		963,656,129.41	985,129,810.57	468,883,250.51	
1115	Fondos con Afectación Específica	448,422,199.23		701,479,113.61	624,471,792.04	525,429,520.80	
1122	Cuentas por Cobrar a Corto Plazo	125,113.52		165,203,710.09		125,113.52	
1134	Anticipo a Contratistas por Obras Públicas a Corto Plazo	95,092,803.86				165,203,710.09	
1221	Documentos por Cobrar a Largo Plazo	23,199,084.22		1,044.00		95,092,803.86	
1222	Deudores Diversos a Largo Plazo	3,408,641.00		248,416.97		23,200,128.22	
1231	Terrenos	255,595,274.00		11,782,663.00		3,657,057.97	
1233	Edificios no Habilacionales	30,873,343,243.55		329,153,114.46	324,594,633.66	30,877,901,724.35	
1236	Construcciones en Proceso en Bienes de Dominio Público	4,889,652,116.10		249,999.98		4,889,902,116.08	
1241	Mobiliario y Equipo de Administración	40,177,786.08				40,177,786.08	
1242	Mobiliario y Equipo Educativo y Recreativo	1,701,668.70				1,701,668.70	
1243	Equipo e Instrumental Médico y de Laboratorio	107,546,823.08				107,546,823.08	
1244	Vehículos y Equipo de Transporte	17,618,871.05				17,618,871.05	
1246	Maquinaría, Otros Equipos y Herramientas	153,908,758.80				153,908,758.80	
1251	Software	920,824.15				920,824.15	
1254	Licencias	250,299.00				250,299.00	
1271	Estudios, Formulación y Evaluación de Proyectos	169,238,164.62				169,238,164.62	
1274	Anticipos a Largo Plazo	1,355,776,250.05				1,355,776,250.05	
1279	Otros Activos Diferidos	1,363,097,944.54		6,041,934.97	1,594,973.27	1,367,544,906.24	
1293	Bienes en Comodato	29,763,356.50				29,763,356.50	
2111	Servicios Personales por Pagar a Corto Plazo	1,600,652.77		41,160,116.74	39,771,284.49	211,830.52	
2112	Proveedores por Pagar a Corto Plazo	200,529.92		2,533,276.47	2,704,212.96	371,466.41	
2113	Contratistas por Obras Públicas por Pagar a Corto Plazo	468,567,597.84		1,124,089,705.35	656,286,643.63	764,536.12	
2115	Transferencias Otorgadas por Pagar a Corto Plazo			224,034.83	224,034.83		
2117	Retenciones y Contribuciones por Pagar a Corto Plazo	14,872,086.97		16,281,377.79	2,125,710.72	716,419.90	
2119	Otras Cuentas por Pagar a Corto Plazo	1,359,864.40		1,591,588.71	346,112.59	114,388.28	
2162	Fondos en Administración a Corto Plazo	31,136.55			13.50	31,150.05	
2171	Provisión para Demandas y Juicios a Corto Plazo	2,711,806.61				2,711,806.61	
2199	Otros Pasivos Circulantes			558,508,102.78	907,836,429.94	349,328,327.16	



SISTEMA CONTABLE 2022
BALANZA DE COMPROBACIÓN ACUMULADA

PERÍODO : DEL 01 DE ENERO AL 30 DE ABRIL DE 2022

Fecha:

Cuenta	Saldos Iniciales del 01 de Enero de 2022		Movimientos del mes		Saldos Finales al 30 de Abril de 2022	
	Deudor	Acreedor	Debe	Haber	Deudor	Acreedor
2211 Proveedores por Pagar a Largo Plazo	75,855,110.80				75,855,110.80	
2212 Contratistas por Obras Públicas por Pagar a Largo Plazo	1,645,882,060.23				1,645,882,060.23	
2249 Otros Pasivos Diferidos a Largo Plazo	1,548,615,221.75			682,344.25	1,548,466,505.36	
2252 Fondos en Administración a Largo Plazo	210,714,843.91			1,376.71	210,678,995.80	
2261 Provisión para Demandas y Juicios a Largo Plazo	511,120.68				511,120.68	
3121 Donaciones de Capital	3,130,296.99				3,130,296.99	
3211 Resultados del Ejercicio (Ahorro/Desahorro)	1,491,875,282.00		1,491,875,282.00			
3221 Resultados de Ejercicios Anteriores	34,645,351,702.64		10,849,085.56		1,493,732,122.79	
3231 Revalúo de Bienes Inmuebles	207,935,219.95			12,031,079.97	219,966,299.92	
3232 Revalúo de Bienes Muebles	2,737,589.11				2,737,589.11	
3233 Revalúo de Bienes Intangibles	(50,542.55)				(50,542.55)	
3252 Cambios por Errores Contables	(2,705,436.85)				(2,705,436.85)	
3262 Operaciones Internas de Egresos		1,850,242.63		418,263,955.62		416,413,712.99
4399 Otros Ingresos y Beneficios Varios		0.89		1.59		0.70
5111 Remuneraciones al Personal de Carácter Permanente		18,849,026.31		29,295.18		18,819,731.13
5112 Remuneraciones al Personal de Carácter Transitorio		21,886.78		10,943.39		10,943.39
5113 Remuneraciones Adicionales y Especiales		7,710,238.29		6,192.65		7,704,045.64
5114 Seguridad Social		4,928,356.98				4,928,356.98
5115 Otras Prestaciones Sociales y Económicas		4,751,506.50		7,245.73		4,744,260.77
5116 Pago de Estímulos a Servidores Públicos		2,860,671.99		4,934.16		2,855,737.83
5121 Materiales de Administración, Emisión de Documentos y Artículos		319,491.32		13,907.88		305,583.44
5122 Almuerzos y Utensilios		41,456.30				41,456.30
5124 Materiales y Artículos de Construcción y de Reparación		8,645.16				8,645.16
5126 Combustibles, Lubricantes y Aditivos		399,922.56				399,922.56
5129 Herramientas, Retracciones y Accesorios Menores		11,600.00				11,600.00
5131 Servicios Básicos		797,988.03		38,692.82		759,295.21
5132 Servicios de Arrendamiento		148,212.74				148,212.74
5133 Servicios Profesionales, Científicos y Técnicos y Otros Servicios		124,558.82		40,318.88		84,239.94
5134 Servicios Financieros, Bancarios y Comerciales		409,782.40				409,782.40

SISTEMA CONTABLE 2022
 BALANZA DE COMPROBACIÓN ACUMULADA

PERIODO : DEL 01 DE ENERO AL 30 DE ABRIL DE 2022

CUENTA	SALDOS INICIALES DEL 01 DE ENERO DE 2022	MOVIMIENTOS DEL MES	SALDOS FINALES AL 30 DE ABRIL DE 2022
	DEUDOR	HABER	DEUDOR
	ACREEDOR		ACREEDOR

NÚMERO	NOMBRE	DEUDOR	ACREEDOR	DEBE	HABER	DEUDOR	ACREEDOR
5135	Servicios de Instalación, Reparación, Mantenimiento y Conservación			211,885.61	51,359.47	160,526.14	
5139	Otros Servicios Generales			533,039.05		533,039.05	
5231	Subsidios			223,981.79	53.04	223,928.75	
7331	Fianzas y Garantías Recibidas por Deudas a Cobrar	2,245,715,374.38				2,245,715,374.38	
7341	Fianzas y Garantías Recibidas		2,245,715,374.38				2,245,715,374.38
7631	Bienes Bajo Contrato en Comodato	489,065.58				489,065.58	
7641	Control de Comodato por Bienes		489,065.58				489,065.58
8211	Presupuesto de Egresos Aprobado				2,034,061,103.36	2,034,061,103.36	
8221	Presupuesto de Egresos por Ejercer			2,755,134,049.79	1,315,713,692.45	1,439,420,357.34	
8231	Modificaciones al Presupuesto de Egresos Aprobado			155,942,404.48	179,838,520.45		23,896,115.97
8241	Presupuesto de Egresos Comprometido			1,484,568,864.83	1,078,193,501.14	406,375,363.69	
8251	Presupuesto de Egresos Devengado			861,362,549.46	861,308,477.49	54,071.97	
8261	Presupuesto de Egresos Ejercido			860,873,048.13	860,550,462.28	322,585.85	
8271	Presupuesto de Egresos Pagado			536,146,987.98	324,362,147.50	211,784,840.48	
SUMAS :		42,565,400,593.68		42,565,400,593.68	12,124,027,381.00	12,124,027,381.00	44,907,532,037.39
							44,907,532,037.39

L.C.P. Javier Walter Ayendaño Córdova
 Director de Presupuesto y Contabilidad

Lic. Octavio Gutiérrez Suárez
 Coordinador de Administración y Finanzas

SECRETARÍA DE OBRAS PÚBLICAS

SISTEMA CONTABLE 2022

ANALITICO DE APLICACION Y DISPONIBILIDAD DEL PRESUPUESTO DE EGRESOS

DEL 10. DE ENERO AL 30 DE ABRIL DEL 2022

Fecha:

11/05/2022

Página 1 de 3

NUMERO DE CUENTA	DESCRIPCION	REGISTRO PRESUPUESTAL		ANALISIS	
		AUTORIZADO	%	IMPORTE	%

3262	Operaciones Internas de Egresos	2,034,061,103.36	100.00	416,413,712.99	100.00
8211	Presupuesto de Egresos Aprobado	23,896,115.97	100.00		
8231	Modificaciones al Presupuesto de Egresos Aprobado	406,375,363.69	19.75		
8241	Presupuesto de Egresos Comprometido	54,071.97		54,071.97	0.01
8251	Presupuesto de Egresos Devengado	322,585.85	0.02	322,585.85	0.08
8271	Presupuesto de Egresos Pagado	211,784,840.48	10.29	211,784,840.48	50.86
8221	Presupuesto de Egresos por Ejercer	1,439,420,357.34	69.94		

49.05	Saldo de Egresos del Presupuesto	204,252,214.69		204,252,214.69	49.05
-------	----------------------------------	----------------	--	----------------	-------

49.05	Analisis del Saldo	204,252,214.69		204,252,214.69	49.05
-------	--------------------	----------------	--	----------------	-------

1113	Bancos	465,228,214.45		465,228,214.45	111.72
1114	Bancos/Dependencias y Otros				
1121	Inversiones Temporales (hasta 3 meses)				
1121	Inversiones Financieras de Corto Plazo				

-62.67	Otras Cuentas	(260,975,999.76)		(260,975,999.76)	-62.67
--------	---------------	------------------	--	------------------	--------

1111	Cuentas de Activo	88,995,761.46		88,995,761.46	
1111	Efectivo				
1115	Fondos con Afectación Especifica				
1116	Depósitos de Fondos de Terceros en Garantía y/o Administración				
1119	Otros Efectivos y Equivalentes				



SECRETARÍA DE OBRAS PÚBLICAS

SISTEMA CONTABLE 2022
 ANALITICO DE APLICACION Y DISPONIBILIDAD DEL PRESUPUESTO DE EGRESOS
 DEL 1o. DE ENERO AL 30 DE ABRIL DEL 2022

Fecha:

11/05/2022
 Página 2 de 3

NUMERO DE CUENTA	DESCRIPCION	REGISTRO	ANÁLISIS	IMPORTE	%
		PRESUPUESTAL			

1122	Cuentas por Cobrar a Corto Plazo				
1123	Deudores Diversos por Cobrar a Corto Plazo				
1126	Préstamos Otorgados a Corto Plazo				
1129	Otros Derechos a Recibir Efectivo o Equivalentes a Corto Plazo				
1131	Anticipos a proveedores por adquisición de bienes y prestación de servicios a corto plazo				
1132	Anticipos a Proveedores por Adquisición de Bienes Inmuebles y Muebles a Corto Plazo				
1133	Anticipos a Proveedores por Adquisición de Bienes Intangibles a Corto Plazo				
1134	Anticipos a Contratistas por Obras a Corto Plazo				
1279	Otros Activos Diferidos				
2111	Cuentas de Pasivo				
2111	Servicios Personales por Pagar a Corto Plazo		151,482.21		
2112	Proveedores por Pagar a Corto Plazo		368,131.17		
2113	Contratistas por Obras Públicas por Pagar a Corto Plazo				
2114	Participaciones y Aportaciones por Pagar a Corto Plazo				
2115	Transferencias Otorgadas por Pagar a Corto Plazo				
2117	Retenciones y Contribuciones por Pagar a Corto Plazo		8,526.65		
2119	Otras Cuentas por Pagar a Corto Plazo		115,293.33		
2164	Fondos de Fideicomisos, Mandatos y Contratos				
2166	Análogos a Corto Plazo				
2166	Valores y Bienes en Garantía a Corto Plazo				
2171	2171.- Provisión para Demandas y Juicios a Corto Plazo				
2199	Otros Pasivos Circulantes				

349,971,760.52

4,446,961.70

368,131.17

115,293.33

349,328,327.16



SECRETARÍA DE OBRAS PÚBLICAS

SISTEMA CONTABLE 2022
 ANALÍTICO DE APLICACION Y DISPONIBILIDAD DEL PRESUPUESTO DE EGRESOS
 DEL 1o. DE ENERO AL 30 DE ABRIL DEL 2022

Fecha:

11/05/2022

Página 3 de 3

NUMERO DE CUENTA	DESCRIPCION	REGISTRO	ANÁLISIS	IMPORTE	%
		PRESUPUESTAL			
INTEGRACION FINANCIERA					

0.70

0.70

4319	Ingresos del Año en Curso				
	Otros Ingresos financieros				
4393	Diferencias por Tipo de Cambio a Favor en Efectivo y Equivalentes				
	Otros Ingresos y Beneficios Varios				
4399	Egresos de Año en Curso				
	Bonificaciones y Descuentos Otorgados				
	Diferencias de Cotizaciones Negativas en Valores Negociables				
	Otros Gastos Varios				

Lic. Octavio Gutiérrez Suárez
 Coordinador de Administración y Finanzas

L.C.P. Javier Walter Avendaño Córdova
 Director de Presupuesto y Contabilidad



GOBIERNO CONSTITUCIONAL DEL ESTADO DE CHIAPAS
SECRETARÍA DE OBRAS PÚBLICAS

SISTEMA CONTABLE 2022
INTEGRACIÓN DEL PRESUPUESTO

Página 1 de 2
11/05/2022

PERÍODO : AL 30 DE ABRIL DEL 2022

Fecha:

NUM. DE CUENTA	NOMBRE	IMPORTE
8251	Presupuesto de Egresos Devengado	54,071.97
8261	Presupuesto de Egresos Ejercido	322,585.85
8271	Presupuesto de Egresos Pagado	211,784,840.48
TOTAL		212,161,498.30
	Análisis de la Integración	212,161,498.30
1134	Anticipo a Contratistas por Obras Públicas a Corto Plazo	165,203,710.09
1235	Construcciones en Proceso en Bienes de Dominio Público	4,558,480.80
1236	Construcciones en Proceso en Bienes Propios	249,999.98
5111	Remuneraciones al Personal de Carácter Permanente	18,819,731.13
5112	Remuneraciones al Personal de Carácter Transitorio	10,943.39
5113	Remuneraciones Adicionales y Especiales	7,704,045.64
5114	Seguridad Social	4,928,356.98
5115	Otras Prestaciones Sociales y Económicas	4,744,260.77
5116	Pago de Estímulos a Servidores Públicos	2,855,737.83
5121	Materiales de Administración, Emisión de Documentos y Artículos Oficiales	305,583.44
5122	Alimentos y Utensilios	41,456.30
5124	Materiales y Artículos de Construcción y de Reparación	8,645.16
5126	Combustibles, Lubricantes y Aditivos	399,922.56
5129	Herramientas, Refacciones y Accesorios menores	11,600.00
5131	Servicios Básicos	759,295.21
5132	Servicios de Arrendamiento	148,212.74
5133	Servicios Profesionales, Científicos y Técnicos y Otros Servicios	84,239.94
5134	Servicios Financieros, Bancarios y Comerciales	409,782.40
5135	Servicios de Instalación, Reparación, Mantenimiento y Conservación	160,526.14
5139	Otros Servicios Generales	533,039.05
5231	Subsidios	223,928.75
5591	Gastos de Ejercicios Anteriores	
5599	Otros Gastos Varios	
5611	Construcción de Bienes no Capitalizable	



Gobierno Constitucional del Estado de Chiapas
Secretaría de Obras Públicas


Sistema Contable 2022
Integración del Presupuesto

Período : Al 30 de Abril del 2022

Fecha:

NUM. DE CUENTA	NOMBRE	IMPORTE
----------------	--------	---------

Lic. Octavio Gutiérrez Suárez
Coordinador de Administración y Finanzas


L.C.P. Javier Walter Avendaño Córdoba
Director de Presupuesto y Contabilidad

SECRETARÍA DE OBRAS PÚBLICAS
 SISTEMA CONTABLE 2022
 VARIACIÓN EN CUENTAS DE BALANCE

PERIODO : PRACTICADO AL 30 DE ABRIL DEL 2022

Fecha:

NÚMERO	CUESTA	NOMBRE	SALDOS		VARIACION	
			AL 31 DE DICIEMBRE DE 2021	AL 30 DE ABRIL DEL 2022	ACTIVO	PASIVO Y HACIENDA PÚBLICA

1113	Bancos/Dependencias y Otros	490,356,931.67	468,883,250.51	(21,473,681.16)		1	
1115	Fondos con Afectación Específica	448,422,199.23	525,429,520.80	77,007,321.57		2	
1122	Cuentas por Cobrar a Corto Plazo	125,113.52	125,113.52			3	
1134	Anticipo a Contratistas por Obras Públicas a Corto Plazo		165,203,710.09	165,203,710.09		3	
1221	Documentos por Cobrar a Largo Plazo	95,092,803.86	95,092,803.86			3	
1222	Deudores Diversos a Largo Plazo	23,199,084.22	23,200,128.22	1,044.00		4	
1231	Terrenos	3,408,641.00	3,657,057.97	248,416.97		5	
1233	Edificios no Habitacionales	255,595,274.00	267,377,937.00	11,782,663.00		6	
1235	Construcciones en Proceso en Bienes de Dominio Público	30,873,343,243.55	30,877,901,724.35	4,558,480.80		7	
1236	Construcciones en Proceso en Bienes Propios	4,889,652,116.10	4,889,902,116.08	249,999.98		8	
1241	Mobiliario y Equipo de Administración	40,177,786.08	40,177,786.08				
1242	Mobiliario y Equipo Educativo y Recreativo	1,701,668.70	1,701,668.70				
1243	Equipo e Instrumental Médico y de Laboratorio	107,546,823.08	107,546,823.08				
1244	Vehículos y Equipo de Transporte	17,618,871.05	17,618,871.05				
1246	Maquinaria, Otros Equipos y Herramientas	153,908,758.80	153,908,758.80				
1251	Software	920,824.15	920,824.15				
1254	Licencias	250,299.00	250,299.00				
1271	Estudios, Formulación y Evaluación de Proyectos	169,238,164.62	169,238,164.62				
1274	Anticipos a Largo Plazo	1,355,776,250.05	1,355,776,250.05				
1279	Otros Activos Diferidos	1,383,097,944.54	1,367,544,906.24	4,446,961.70		9	
1293	Bienes en Comodato	29,763,356.50	29,763,356.50				
2111	Servicios Personales por Pagar a Corto Plazo	1,600,662.77	211,830.52	(1,388,832.25)		10	
2112	Proveedores por Pagar a Corto Plazo	200,529.92	371,466.41	170,936.49		11	
2113	Contratistas por Obras Públicas por Pagar a Corto Plazo	468,567,597.84	764,536.12	(467,803,061.72)		12	
2117	Retenciones y Contribuciones por Pagar a Corto Plazo	14,872,086.97	716,419.90	(14,155,667.07)		13	

SECRETARÍA DE OBRAS PÚBLICAS

SISTEMA CONTABLE 2022

VARIACIÓN EN CUENTAS DE BALANCE

PERÍODO : PRACTICADO AL 30 DE ABRIL DEL 2022

Fecha:

Página 2 de 2
11/05/2022

Cuenta	Número	Nombre	Saldos		Variación	
			AL 31 DE DICIEMBRE DE 2021	AL 30 DE ABRIL DEL 2022	PASIVO Y HACIENDA PÚBLICA	ACTIVO
Otras Cuentas por Pagar a Corto Plazo	2119		1,359,864.40	114,388.28	(1,245,476.12)	14
Fondos en Administración a Corto Plazo	2162		31,136.55	31,150.05	13.50	15
Provisión para Demandas y Juicios a Corto Plazo	2171		2,711,806.61	2,711,806.61		16
Otros Pasivos Circulantes	2199			349,328,327.16	349,328,327.16	16
Proveedores por Pagar a Largo Plazo	2211		75,855,110.80	75,855,110.80		16
Contratistas por Obras Públicas por Pagar a Largo Plazo	2212		1,645,882,060.23	1,645,882,060.23		17
Otros Pasivos Diferidos a Largo Plazo	2249		1,548,615,221.75	1,548,466,505.36	(148,716.39)	17
Fondos en Administración a Largo Plazo	2252		210,714,843.91	210,678,995.80	(35,848.11)	18
Provisión para Demandas y Juicios a Largo Plazo	2261		511,120.68	511,120.68		18
Donaciones de Capital	3121		3,130,296.99	3,130,296.99		19
Resultados del Ejercicio (Ahorro/Desahorro)	3211		1,491,875,282.00	374,264,408.26	(1,117,610,873.74)	19
Resultados de Ejercicios Anteriores	3221		34,645,351,702.64	36,128,234,739.87	1,482,883,037.23	20
Revalúo de Bienes Inmuebles	3231		207,935,219.95	219,966,299.92	12,031,079.97	21
Revalúo de Bienes Muebles	3232		2,737,589.11	2,737,589.11		21
Revalúo de Bienes Intangibles	3233		(50,542.55)	(50,542.55)		21
Cambios por Errores Contables	3252		(2,705,436.85)	(2,705,436.85)		21
TOTALES			40,319,196,153.72	40,561,221,070.67	242,024,916.95	

Lic. Octavio Gutiérrez Suárez
Coordinador de Administración y Finanzas

L.C.B. Javier Walter Ayendaño Córdova
Director de Presupuesto y Contabilidad



**GOBIERNO CONSTITUCIONAL DEL ESTADO DE CHIAPAS
SECRETARÍA DE OBRAS PÚBLICAS**

SISTEMA CONTABLE 2022

**ESTADO ANALÍTICO DE INGRESOS
DEL 1o. DE ENERO AL 30 DE ABRIL DE 2022**

Página 1 de 1
11/05/2022

Fecha:

RUBRO DE INGRESOS	INGRESO			DEVENGADO	RECAUDADO	DIFERENCIA (RECAUDADO - ESTIMADO)
	ESTIMADO	AMPLIACIONES Y REDUCCIONES	MODIFICADO			
Impuestos	0.00	0.00	0.00	0.00	0.00	0.00
Cuotas y Aportaciones de Seguridad Social	0.00	0.00	0.00	0.00	0.00	0.00
Contribuciones de Mejoras	0.00	0.00	0.00	0.00	0.00	0.00
Derechos	0.00	0.00	0.00	0.00	0.00	0.00
Productos	0.00	0.00	0.00	0.00	0.00	0.00
Aprovechamientos	0.00	0.00	0.00	0.00	0.00	0.00
Ingresos por Venta de Bienes, Prestación de Servicios y Otros	0.00	0.00	0.00	0.00	0.00	0.00
Ingresos	0.00	0.00	0.00	0.00	0.00	0.00
Participaciones, Aportaciones, Convenios, Incentivos Derivados de la Colaboración Fiscal y Fondos Distintos de Aportaciones	0.00	0.00	0.00	0.00	0.00	0.00
Transferencias, Asignaciones, Subsidios y Subvenciones, y Pensiones y Jubilaciones	0.00	0.00	0.00	0.00	0.00	0.00
Ingresos Derivados de Financiamientos	0.00	0.00	0.00	0.00	0.00	0.00
Total	0.00	0.00	0.00	0.00	0.00	0.00

Ingresos Excedentes

RUBRO DE INGRESOS	INGRESO			DEVENGADO	RECAUDADO	DIFERENCIA (RECAUDADO - ESTIMADO)
	ESTIMADO	AMPLIACIONES Y REDUCCIONES	MODIFICADO			
Ingresos del Poder Ejecutivo Federal o Estatal y de los Municipios	0.00	0.00	0.00	0.00	0.00	0.00
Impuestos	0.00	0.00	0.00	0.00	0.00	0.00
Cuotas y Aportaciones de Seguridad Social	0.00	0.00	0.00	0.00	0.00	0.00
Contribuciones de Mejoras	0.00	0.00	0.00	0.00	0.00	0.00
Derechos	0.00	0.00	0.00	0.00	0.00	0.00
Productos	0.00	0.00	0.00	0.00	0.00	0.00
Aprovechamientos	0.00	0.00	0.00	0.00	0.00	0.00
Participaciones, Aportaciones, Convenios, Incentivos Derivados de la Colaboración Fiscal y Fondos Distintos de Aportaciones	0.00	0.00	0.00	0.00	0.00	0.00
Transferencias, Asignaciones, Subsidios y Subvenciones, y Pensiones y Jubilaciones	0.00	0.00	0.00	0.00	0.00	0.00
Ingresos de los Entes públicos de los Poderes Legislativo y Judicial, de los Órganos Autónomos y del Sector Parastatal o Paramunicipal, así como de las Empresas Productivas del Estado	0.00	0.00	0.00	0.00	0.00	0.00
Cuotas y Aportaciones de Seguridad Social	0.00	0.00	0.00	0.00	0.00	0.00
Productos	0.00	0.00	0.00	0.00	0.00	0.00
Ingresos por Venta de Bienes, Prestación de Servicios y Otros Ingresos	0.00	0.00	0.00	0.00	0.00	0.00
Transferencias, Asignaciones, Subsidios y Subvenciones, y Pensiones y Jubilaciones	0.00	0.00	0.00	0.00	0.00	0.00
Ingresos Derivados de Financiamiento	0.00	0.00	0.00	0.00	0.00	0.00
Ingresos Derivados de Financiamientos	0.00	0.00	0.00	0.00	0.00	0.00
Total	0.00	0.00	0.00	0.00	0.00	0.00

Ingresos Excedentes

NO APLICA



**GOBIERNO CONSTITUCIONAL DEL ESTADO DE CHIAPAS
SECRETARÍA DE OBRAS PÚBLICAS**

SISTEMA CONTABLE 2022

ESTADO ANALÍTICO DE INGRESOS/CON RECURSOS DEL EJERCICIO

DEL 1o. DE ENERO AL 30 DE ABRIL DE 2022

Página 1 de 1
11/05/2022

Fecha:

RUBRO DE INGRESOS	INGRESO			DEVENGADO	RECAUDADO	DIFERENCIA (RECAUDADO - ESTIMADO)
	ESTIMADO	AMPLIACIONES Y REDUCCIONES	MODIFICADO			
Impuestos	0.00	0.00	0.00	0.00	0.00	0.00
Cuentas y Aportaciones de Seguridad Social	0.00	0.00	0.00	0.00	0.00	0.00
Contribuciones de Mejoras	0.00	0.00	0.00	0.00	0.00	0.00
Derechos	0.00	0.00	0.00	0.00	0.00	0.00
Productos	0.00	0.00	0.00	0.00	0.00	0.00
Aprovechamientos	0.00	0.00	0.00	0.00	0.00	0.00
Ingresos por Venta de Bienes, Prestación de Servicios y Otros	0.00	0.00	0.00	0.00	0.00	0.00
Ingresos	0.00	0.00	0.00	0.00	0.00	0.00
Participaciones, Aportaciones, Convenios, Incentivos Derivados de la Colaboración Fiscal y Fondos Distintos de Aportaciones	0.00	0.00	0.00	0.00	0.00	0.00
Transferencias, Asignaciones, Subsidios y Subvenciones, y Pensiones y Jubilaciones	0.00	0.00	0.00	0.00	0.00	0.00
Ingresos Derivados de Financiamientos	0.00	0.00	0.00	0.00	0.00	0.00
Total	0.00	0.00	0.00	0.00	0.00	0.00

Ingresos Excedentes

RUBRO DE INGRESOS	INGRESO			DEVENGADO	RECAUDADO	DIFERENCIA (RECAUDADO - ESTIMADO)
	ESTIMADO	AMPLIACIONES Y REDUCCIONES	MODIFICADO			
Ingresos del Poder Ejecutivo Federal o Estatal y de los Municipios	0.00	0.00	0.00	0.00	0.00	0.00
Impuestos	0.00	0.00	0.00	0.00	0.00	0.00
Cuentas y Aportaciones de Seguridad Social	0.00	0.00	0.00	0.00	0.00	0.00
Contribuciones de Mejoras	0.00	0.00	0.00	0.00	0.00	0.00
Derechos	0.00	0.00	0.00	0.00	0.00	0.00
Productos	0.00	0.00	0.00	0.00	0.00	0.00
Aprovechamientos	0.00	0.00	0.00	0.00	0.00	0.00
Participaciones, Aportaciones, Convenios, Incentivos Derivados de la Colaboración Fiscal y Fondos Distintos de Aportaciones	0.00	0.00	0.00	0.00	0.00	0.00
Transferencias, Asignaciones, Subsidios y Subvenciones, y Pensiones y Jubilaciones	0.00	0.00	0.00	0.00	0.00	0.00
Ingresos de los Entes públicos de los Poderes Legislativo y Judicial, de los Organos Autónomos y del Sector Paraestatal o Paramunicipal, así como de las Empresas Productivas del Estado	0.00	0.00	0.00	0.00	0.00	0.00
Cuentas y Aportaciones de Seguridad Social	0.00	0.00	0.00	0.00	0.00	0.00
Productos	0.00	0.00	0.00	0.00	0.00	0.00
Ingresos por Venta de Bienes, Prestación de Servicios y Otros Ingresos	0.00	0.00	0.00	0.00	0.00	0.00
Transferencias, Asignaciones, Subsidios y Subvenciones, y Pensiones y Jubilaciones	0.00	0.00	0.00	0.00	0.00	0.00
Ingresos Derivados de Financiamiento	0.00	0.00	0.00	0.00	0.00	0.00
Ingresos Derivados de Financiamientos	0.00	0.00	0.00	0.00	0.00	0.00
Total	0.00	0.00	0.00	0.00	0.00	0.00

Ingresos Excedentes

NO APLICA



**GOBIERNO CONSTITUCIONAL DEL ESTADO DE CHIAPAS
SECRETARÍA DE OBRAS PÚBLICAS**

SISTEMA CONTABLE 2022

ESTADO ANALÍTICO DE INGRESOS/CON RECURSOS DE AÑOS ANTERIORES

DEL 1o. DE ENERO AL 30 DE ABRIL DE 2022

Página 1 de 1
11/05/2022

Fecha:

RUBRO DE INGRESOS	INGRESO			DEVENGADO	RECAUDADO	DIFERENCIA (RECAUDADO - ESTIMADO)
	ESTIMADO	AMPLIACIONES Y REDUCCIONES	MODIFICADO			
Impuestos	0.00	0.00	0.00	0.00	0.00	0.00
Cuotas y Aportaciones de Seguridad Social	0.00	0.00	0.00	0.00	0.00	0.00
Contribuciones de Mejoras	0.00	0.00	0.00	0.00	0.00	0.00
Derechos	0.00	0.00	0.00	0.00	0.00	0.00
Productos	0.00	0.00	0.00	0.00	0.00	0.00
Aprovechamientos	0.00	0.00	0.00	0.00	0.00	0.00
Ingresos por Venta de Bienes, Prestación de Servicios y Otros	0.00	0.00	0.00	0.00	0.00	0.00
Ingresos	0.00	0.00	0.00	0.00	0.00	0.00
Participaciones, Aportaciones, Convenios, Incentivos Derivados de la Colaboración Fiscal y Fondos Distintos de Aportaciones	0.00	0.00	0.00	0.00	0.00	0.00
Transferencias, Asignaciones, Subsidios y Subvenciones, y Pensiones y Jubilaciones	0.00	0.00	0.00	0.00	0.00	0.00
Ingresos Derivados de Financiamientos	0.00	0.00	0.00	0.00	0.00	0.00
Total	0.00	0.00	0.00	0.00	0.00	0.00

Ingresos Excedentes

0.00

RUBRO DE INGRESOS	INGRESO			DEVENGADO	RECAUDADO	DIFERENCIA (RECAUDADO - ESTIMADO)
	ESTIMADO	AMPLIACIONES Y REDUCCIONES	MODIFICADO			
Ingresos del Poder Ejecutivo Federal o Estatal y de los Municipios	0.00	0.00	0.00	0.00	0.00	0.00
Impuestos	0.00	0.00	0.00	0.00	0.00	0.00
Cuotas y Aportaciones de Seguridad Social	0.00	0.00	0.00	0.00	0.00	0.00
Contribuciones de Mejoras	0.00	0.00	0.00	0.00	0.00	0.00
Derechos	0.00	0.00	0.00	0.00	0.00	0.00
Productos	0.00	0.00	0.00	0.00	0.00	0.00
Aprovechamientos	0.00	0.00	0.00	0.00	0.00	0.00
Participaciones, Aportaciones, Convenios, Incentivos Derivados de la Colaboración Fiscal y Fondos Distintos de Aportaciones	0.00	0.00	0.00	0.00	0.00	0.00
Transferencias, Asignaciones, Subsidios y Subvenciones, y Pensiones y Jubilaciones	0.00	0.00	0.00	0.00	0.00	0.00
Ingresos de los Entes públicos de los Poderes Legislativo y Judicial, de los Organos Autónomos y del Sector Paraestatal o Paramunicipal, así como de las Empresas Productivas del Estado	0.00	0.00	0.00	0.00	0.00	0.00
Cuotas y Aportaciones de Seguridad Social	0.00	0.00	0.00	0.00	0.00	0.00
Productos	0.00	0.00	0.00	0.00	0.00	0.00
Ingresos por Venta de Bienes, Prestación de Servicios y Otros Ingresos	0.00	0.00	0.00	0.00	0.00	0.00
Transferencias, Asignaciones, Subsidios y Subvenciones, y Pensiones y Jubilaciones	0.00	0.00	0.00	0.00	0.00	0.00
Ingresos Derivados de Financiamiento	0.00	0.00	0.00	0.00	0.00	0.00
Ingresos Derivados de Financiamientos	0.00	0.00	0.00	0.00	0.00	0.00
Total	0.00	0.00	0.00	0.00	0.00	0.00

Ingresos Excedentes

0.00

NO APLICA



Gobierno Constitucional del Estado de Chiapas
Secretaría de Obras Públicas

Sistema Contable 2022
Endeudamiento Neto

Del 1o. de Enero al 30 de Abril de 2022

Página 1 de 1
11/05/2022

Fecha:

Identificación de Crédito o Instrumento	Contratación/Colocación	Amortización	Endeudamiento Neto
CREDITOS BANCARIOS			

TOTAL CREDITOS BANCARIOS

OTROS INSTRUMENTOS DE DEUDA

NO APLICA

TOTAL OTROS INSTRUMENTOS DE DEUDA
TOTAL

Lic. Octavio Gutiérrez Suárez
Coordinador de Administración y Finanzas

L.C.P. Javier-Walter Avendaño Córdoba
Director de Presupuesto y Contabilidad

"Bajo protesta de decir verdad declaramos que los Estados Financieros y sus notas, son razonablemente correctos y son responsabilidad del emisor".



Gobierno Constitucional del Estado de Chiapas
Secretaría de Obras Públicas

Sistema Contable 2022
Intereses de la Deuda
Del 1o. de Enero al 30 de Abril de 2022

Página 1 de 1
Fecha: 11/05/2022

Identificación de Crédito o Instrumento	Devengado	Pagado
Créditos Bancarios		

TOTAL DE INTERESES DE CRÉDITOS BANCARIOS

Otros Instrumentos de Deuda

TOTAL DE INTERESES DE OTROS INSTRUMENTOS DE DEUDA

TOTAL

NO APLICA

Lic. Octavio Gutiérrez Suárez
Coordinador de Administración y Finanzas

L.C.P. Javier Walter Avendaño Córdoba
Director de Presupuesto y Contabilidad

"Bajo protesta de decir verdad declaramos que los Estados Financieros y sus notas, son razonablemente correctos y son responsabilidad del emisor".



**GOBIERNO CONSTITUCIONAL DEL ESTADO DE CHIAPAS
SECRETARÍA DE OBRAS PÚBLICAS**

**SISTEMA CONTABLE 2022
INDICADORES DE POSTURA FISCAL
DEL 1o. DE ENERO AL 30 DE ABRIL DE 2022**

Fecha: Página 1 de 1
11/05/2022

CONCEPTO	ESTIMADO	DEVENGADO	PAGADO
I. Ingresos Presupuestarios			
Ingresos del Gobierno de la Entidad Federativa	0.00	0.00	0.00
Ingresos del Sector Paraestatal	0.00	0.00	0.00
II. Egresos Presupuestarios			
Egresos del Gobierno de la Entidad Federativa	0.00	0.00	0.00
Egresos del Sector Paraestatal	0.00	0.00	0.00
III. Balance Presupuestario (Superávit o Déficit) (III = I - II)	0.00	0.00	0.00

CONCEPTO	ESTIMADO	DEVENGADO	PAGADO
III. Balance Presupuestario (Superávit o Déficit)	0.00	0.00	0.00
IV. Intereses, Comisiones y Gastos de la Deuda	0.00	0.00	0.00
V. Balance Primario (Superávit o Déficit) (V = III - IV)	0.00	0.00	0.00

CONCEPTO	ESTIMADO	DEVENGADO	PAGADO
A. Financiamiento	0.00	0.00	0.00
B. Amortización de la Deuda	0.00	0.00	0.00
C. Endeudamiento o Desendeudamiento (C= A - B)	0.00	0.00	0.00

NO APLICA



GOBIERNO CONSTITUCIONAL DEL ESTADO DE CHIAPAS
SECRETARÍA DE OBRAS PÚBLICAS

SISTEMA CONTABLE 2022

INDICADORES DE POSTURA FISCAL / CON RECURSOS DEL EJERCICIO

DEL 1o. DE ENERO AL 30 DE ABRIL DE 2022

Fecha: 11/05/2022
Página 1 de 1

CONCEPTO	ESTIMADO	DEVENGADO	PAGADO
I. Ingresos Presupuestarios	0.00	0.00	0.00
Ingresos del Gobierno de la Entidad Federativa	0.00	0.00	0.00
Ingresos del Sector Paraestatal	0.00	0.00	0.00
II. Egresos Presupuestarios	0.00	0.00	0.00
Egresos del Gobierno de la Entidad Federativa	0.00	0.00	0.00
Egresos del Sector Paraestatal	0.00	0.00	0.00
III. Balance Presupuestario (Superávit o Déficit) (III = I - II)	0.00	0.00	0.00

CONCEPTO	ESTIMADO	DEVENGADO	PAGADO
III. Balance Presupuestario (Superávit o Déficit)	0.00	0.00	0.00
IV. Intereses, Comisiones y Gastos de la Deuda	0.00	0.00	0.00
V. Balance Primario (Superávit o Déficit) (V = III - IV)	0.00	0.00	0.00

CONCEPTO	ESTIMADO	DEVENGADO	PAGADO
A. Financiamiento	0.00	0.00	0.00
B. Amortización de la Deuda	0.00	0.00	0.00
C. Endeudamiento o Desendeudamiento (C= A - B)	0.00	0.00	0.00

NO APLICA



GOBIERNO CONSTITUCIONAL DEL ESTADO DE CHIAPAS
SECRETARÍA DE OBRAS PÚBLICAS

SISTEMA CONTABLE 2022

INDICADORES DE POSTURA FISCAL / CON RECURSOS DE AÑOS ANTERIORES

DEL 1o. DE ENERO AL 30 DE ABRIL DE 2022

Página 1 de 1
11/05/2022

Fecha:

CONCEPTO	ESTIMADO	DEVENGADO	PAGADO
I. Ingresos Presupuestarios	0.00	0.00	0.00
Ingresos del Gobierno de la Entidad Federativa	0.00	0.00	0.00
Ingresos del Sector Paraestatal	0.00	0.00	0.00
II. Egresos Presupuestarios	0.00	0.00	0.00
Egresos del Gobierno de la Entidad Federativa	0.00	0.00	0.00
Egresos del Sector Paraestatal	0.00	0.00	0.00
III. Balance Presupuestario (Superávit o Déficit) (III = I - II)	0.00	0.00	0.00

CONCEPTO	ESTIMADO	DEVENGADO	PAGADO
III. Balance Presupuestario (Superávit o Déficit)	0.00	0.00	0.00
IV. Intereses, Comisiones y Gastos de la Deuda	0.00	0.00	0.00
V. Balance Primario (Superávit o Déficit) (V = III - IV)	0.00	0.00	0.00

CONCEPTO	ESTIMADO	DEVENGADO	PAGADO
A. Financiamiento	0.00	0.00	0.00
B. Amortización de la Deuda	0.00	0.00	0.00
C. Endeudamiento o Desendeudamiento (C= A - B)	0.00	0.00	0.00

NO APLICA

Concepto	30 de abril de 2022	31 de diciembre de 2021	30 de abril de 2022	31 de diciembre de 2021
ACTIVO				
Activo Circulante				
Efectivo y Equivalentes				
Efectivo	994,312,771.31	938,779,130.90	2,178,641.23	486,600,741.90
Bancos/Tesorería	468,683,250.51	490,366,931.87	211,630.52	1,600,662.77
Bancos/Depositos y Otros			371,466.41	200,529.92
Inversiones Temporales (Hasta 3 Meses)	525,429,520.80	448,422,199.23	764,536.12	468,587,587.84
Fondos con Alocación Específica				
Depositos de Fondos de Terceros en Garantía y/o Administración				
Otros Efectivos y Equivalentes				
Derechos a Recibir Efectivo o Equivalentes	125,113.52	125,113.52	716,419.90	14,872,086.97
Inversiones Financieras de Corto Plazo				
Cuentas por Cobrar a Corto Plazo				
Deudores Diversos por Cobrar a Corto Plazo	125,113.52	125,113.52	114,386.28	1,359,864.40
Ingresos por Recuperar a Corto Plazo			0.00	0.00
Deudores por Anticipos de la Tesorería a Corto Plazo				
Prestamos otorgados a Corto Plazo				
Otros Derechos a Recibir Efectivo o Equivalentes a Corto Plazo				
Derechos a Recibir Bienes o Servicios	165,203,710.09	0.00	0.00	0.00
Anticipos a Proveedores por Adquisición de Bienes y Prestación de Servicios a Corto Plazo				
Anticipos a Proveedores por Adquisición de Bienes Inmuebles y Muebles a Corto Plazo				
Anticipos a Proveedores por Adquisición de Bienes Intangibles a Corto Plazo				
Anticipos a Contratistas por Obras Públicas a Corto Plazo				
Otros Derechos a Recibir Bienes o Servicios a Corto Plazo	165,203,710.09	0.00	0.00	0.00
Inventarios	0.00	0.00	31,150.05	31,136.65
Inventario de Mercancías para Venta				
Inventario de Mercancías Terminadas				
Inventario de Mercancías en Proceso de Elaboración				
Inventario de Materias Primas, Materiales y Suministros para Producción				
Bienes en Tránsito				
Almacenes			31,150.05	31,136.65
Estimación por Pérdida o Deterioro de Activos Circulantes	0.00	0.00	2,711,806.61	2,711,806.61
Estimaciones para Cuentas Incobrables por Derechos a Recibir Efectivo o Equivalentes				
Estimación por Deterioro de Inventarios				
Otros Activos Circulantes	0.00	0.00	349,328,327.16	0.00
Valores en Garantía				
Bienes en Garantía (excluye depósitos de fondos)				
Bienes Derivados de Embargos, Decomisos, Aseguramientos y Dación en Pago				
Adquisición con Fondos de Terceros				
Total de Activos Circulantes	1,169,641,594.32	938,904,244.42	3,835,643,717.92	489,344,685.06
Activo No Circulante				
Inversiones Financieras a Largo Plazo	116,292,932.08	118,251,688.08	1,724,737,171.03	1,721,737,171.03
Derechos a Recibir Efectivo o Equivalentes a Largo Plazo	36,038,838,835.40	36,021,999,274.65	1,548,466,505.36	1,548,615,221.75
Bienes Inmuebles, Infraestructura y Construcciones en Proceso	320,953,907.71	320,953,907.71	210,678,986.80	210,714,843.91
Bienes Muebles	1,171,123.15	1,171,123.15	511,120.68	511,120.68
Activos Intangibles	2,892,559,320.81	2,888,112,359.21	3,481,393,792.87	3,481,578,357.37
Depreciación, Deterioro y Amortización Acumulada de Bienes				
Activos Diferidos	29,763,356.60	29,763,356.60	3,835,643,717.92	3,970,922,342.43
Estimación por Pérdida o Deterioro de Activos/No Circulantes				
Otros Activos no Circulantes				
Total de Activos				
Activo No Circulante				
Hacienda Pública/ Patrimonio Contribuido				
Aportaciones				
Donaciones de Capital				
Actualización de la Hacienda Pública/ Patrimonio				
Hacienda Pública/ Patrimonio Generado				
Resultados del Ejercicio (Ahorro/Deshorro)				
Resultados de Ejercicios Anteriores				
Revalúos				
Reservas				
Rectificaciones de Resultados de Ejercicios Anteriores				
Exceso o Insuficiencia en la Actualización de la Hacienda Pública/ Patrimonio				
Resultado por Posición Monetaria				
Resultado por Tenencia de Activos no Monetarios				
Total Hacienda Pública/ Patrimonio	39,401,579,475.75	39,380,291,909.30	36,726,577,362.75	36,348,274,111.29
Total del Pasivo	40,561,221,070.67	40,319,196,163.72	40,661,221,070.67	40,319,196,163.72

Lic. Octavio Gutiérrez Suárez
Coordinador de Administración y Finanzas

L. O. Javier-Walter Avendaño Córdova
Director de Presupuesto y Contabilidad



GOBIERNO CONSTITUCIONAL DEL ESTADO DE CHIAPAS
SECRETARÍA DE OBRAS PÚBLICAS

SISTEMA CONTABLE 2022

INFORME ANALÍTICO DE LA DEUDA PÚBLICA Y OTROS PASIVOS

DEL 1o. DE ENERO AL 30 DE ABRIL DE 2022

Página 1 de 1
Fecha: 11/05/2022
LDF-2

Denominación de la Deuda Pública y Otros Pasivos	Saldo al 31 de diciembre de 2021	Disposiciones del Periodo	Amortizaciones del Periodo	Revaluaciones, Reclassificaciones y Otros Ajustes	Saldo Final del Periodo	Pago de Intereses del Periodo	Pago de Comisiones y demás costos asociados durante el Periodo
Deuda Pública	0.00	0.00	0.00	0.00	0.00	0.00	0.00
Corto Plazo	0.00	0.00	0.00	0.00	0.00	0.00	0.00
Instituciones de Crédito							
Títulos y Valores							
Arrendamientos Financieros							
Largo Plazo	0.00	0.00	0.00	0.00	0.00	0.00	0.00
Instalaciones de Crédito							
Títulos y Valores							
Arrendamientos Financieros							
Otros Pasivos	3,970,922,042.43				3,835,643,717.92		
Total de la Deuda Pública y Otros Pasivos	3,970,922,042.43	0.00	0.00	0.00	3,835,643,717.92	0.00	0.00

Deuda Contingente (Informativo)

Valor de Instrumentos Bono Cupón Cero (Informativo)
Instrumento Bono Cupón Cero 1, Biorobiza
Instrumento Bono Cupón Cero 2, Biorobiza

Obligaciones a Corto Plazo	Monto Contratado	Plazo Prezado	Tasa de Interés	Comisiones y Costos Relacionados	Tasa Efectiva
Obligaciones a Corto Plazo (Informativo)					

Lic. Octavio Gutiérrez Suárez

Coordinador de Administración y Finanzas

L.C.P. Javier Walfer Avendano Córdoba

Director de Presupuesto y Contabilidad



**GOBIERNO CONSTITUCIONAL DEL ESTADO DE CHIAPAS
SECRETARÍA DE OBRAS PÚBLICAS**

SISTEMA CONTABLE 2022

INFORME ANALÍTICO DE OBLIGACIONES DIFERENTES DE FINANCIAMIENTOS

DEL 1o. DE ENERO AL 30 DE ABRIL DE 2022

Fecha: **11/05/2022**
LDF-3

Página 1 de 1

DE NOMINACIÓN DE LAS OBLIGACIONES DIFERENTES DE FINANCIAMIENTO	FECHA DEL CONTRATO	FECHA DE INICIO DE OPERACIÓN DEL PROYECTO	FECHA DE VENCIMIENTO	MONTO DE LA INVERSIÓN PACTADO	PLAZO PACTADO	MONTO PROMEDIO MENSUAL DEL PAGO DE LA CONTRAPRESTACIÓN DE LA CONTRAPRESTACIÓN	MONTO PROMEDIO MENSUAL DEL PAGO DE LA CONTRAPRESTACIÓN CORRESPONDIENTE AL PAGO DE INVERSIÓN	MONTO PAGADO DE LA INVERSIÓN AL 31 DE ABRIL DE 2022	MONTO PAGADO DE LA INVERSIÓN ACTUALIZADO AL 30 DE ABRIL DE 2022	SALDO PENDIENTE POR PAGAR DE LA INVERSIÓN AL 30 DE ABRIL DE 2022
--	--------------------	---	----------------------	-------------------------------	---------------	---	---	---	---	--

APP'S
APP 1
APP 2
APP 3
APP XX

Otros instrumentos
Otro instrumento 1
Otro instrumento 2
Otro instrumento 3
Otro instrumento XX

Total de Obligaciones Diferentes de Financiamiento

NO APLICA



GOBIERNO CONSTITUCIONAL DEL ESTADO DE CHIAPAS
SECRETARÍA DE OBRAS PÚBLICAS

SISTEMA CONTABLE 2022

BALANCE PRESUPUESTARIO

DEL 1o. DE ENERO AL 30 DE ABRIL DE 2022

Página 1 de 1
Fecha:
11/05/2022

LDF 4

CONCEPTO	ESTIMADO/APROBADO	DEVENGADO	RECAUDADO/PAGADO
Ingresos Totales	0.00	0.00	0.00
Ingresos de Libre Disposición	0.00	0.00	0.00
Transferencias Federales Etiquetadas	0.00	0.00	0.00
Financiamiento Neto	0.00	0.00	0.00
Egresos Presupuestarios	0.00	0.00	0.00
Gasto No Etiquetado (sin incluir Amortización de la Deuda Pública)	0.00	0.00	0.00
Gasto Etiquetado (sin incluir Amortización de la Deuda Pública)	0.00	0.00	0.00
Remanentes del Ejercicio Anterior	0.00	0.00	0.00
Remanentes de Ingresos de Libre Disposición aplicados en el periodo			
Remanentes de Transferencias Federales Etiquetadas aplicados en el periodo			
Balance Presupuestario	0.00	0.00	0.00
Balance Presupuestario sin Financiamiento Neto	0.00	0.00	0.00
Balance Presupuestario sin Financiamiento Neto y sin Remanentes del Ejercicio Anterior	0.00	0.00	0.00

CONCEPTO	APROBADO	DEVENGADO	PAGADO
Intereses, Comisiones y Gastos de la Deuda	0.00	0.00	0.00
Intereses, Comisiones y Gastos de la Deuda con Gasto No Etiquetado	0.00	0.00	0.00
Intereses, Comisiones y Gastos de la Deuda con Gasto Etiquetado	0.00	0.00	0.00
Balance Primario	0.00	0.00	0.00

CONCEPTO	ESTIMADO/APROBADO	DEVENGADO	RECAUDADO/PAGADO
Financiamiento	0.00	0.00	0.00
Financiamiento con Fuente de Pago de Ingresos de Libre Disposición	0.00	0.00	0.00
Financiamiento con Fuente de Pago de Transferencias Federales Etiquetadas	0.00	0.00	0.00
Amortización de la Deuda	0.00	0.00	0.00
Amortización de la Deuda Pública con Gasto No Etiquetado	0.00	0.00	0.00
Amortización de la Deuda Pública con Gasto Etiquetado	0.00	0.00	0.00
Financiamiento Neto	0.00	0.00	0.00

CONCEPTO	ESTIMADO/APROBADO	DEVENGADO	RECAUDADO/PAGADO
Ingresos de Libre Disposición	0.00	0.00	0.00
Financiamiento Neto con Fuente de Pago de Ingresos de Libre Disposición	0.00	0.00	0.00
Financiamiento con Fuente de Pago de Ingresos de Libre Disposición	0.00	0.00	0.00
Amortización de la Deuda Pública con Gasto No Etiquetado	0.00	0.00	0.00
Gasto No Etiquetado (sin incluir amortización de la Deuda Pública)	0.00	0.00	0.00
Remanentes de Ingresos de Libre Disposición aplicados en el periodo			
Balance Presupuestario de Recursos Disponibles	0.00	0.00	0.00
Balance Presupuestario de Recursos Disponibles sin Financiamiento Neto	0.00	0.00	0.00

CONCEPTO	ESTIMADO/APROBADO	DEVENGADO	RECAUDADO/PAGADO
Transferencias Federales Etiquetadas	0.00	0.00	0.00
Financiamiento Neto con fuente de Pago de Transferencias Federales Etiquetadas	0.00	0.00	0.00
Financiamiento con Fuente de Pago de Transferencias Federales Etiquetadas	0.00	0.00	0.00
Amortización de la Deuda Pública con Gasto Etiquetado	0.00	0.00	0.00
Gasto Etiquetado (sin incluir Amortización de la Deuda Pública)	0.00	0.00	0.00
Remanentes de Transferencias Federales Etiquetadas aplicados en el periodo			
Balance Presupuestario de Recursos Etiquetados	0.00	0.00	0.00
Balance Presupuestario de Recursos Etiquetados sin Financiamiento Neto	0.00	0.00	0.00

NO APLICA

ESTADO ANALITICO DE INGRESOS DETALLADO
DEL 1o. DE ENERO AL 30 DE ABRIL DE 2022

LDF-5

FUENTE DE INGRESOS	ESTIMADO	AMPLIACIONES Y REDUCCIONES	INGRESO		DEBERIGADO	RECAUDADO	DIFERENCIA
			MODIFICADO				
Ingresos de Libre Disposición	0.00	0.00	0.00	0.00	0.00	0.00	0.00
Impuestos	0.00	0.00	0.00	0.00	0.00	0.00	0.00
Cuotas y Aportaciones de Seguridad Social	0.00	0.00	0.00	0.00	0.00	0.00	0.00
Contribuciones de Mejoras	0.00	0.00	0.00	0.00	0.00	0.00	0.00
Derechos	0.00	0.00	0.00	0.00	0.00	0.00	0.00
Productos	0.00	0.00	0.00	0.00	0.00	0.00	0.00
Aprovechamientos	0.00	0.00	0.00	0.00	0.00	0.00	0.00
Ingresos por Venta de Bienes y Prestación de Servicios	0.00	0.00	0.00	0.00	0.00	0.00	0.00
Participaciones	0.00	0.00	0.00	0.00	0.00	0.00	0.00
Fondo General de Participaciones	0.00	0.00	0.00	0.00	0.00	0.00	0.00
Fondo de Fomento Municipal	0.00	0.00	0.00	0.00	0.00	0.00	0.00
Fondo de Fiscalización y Recaudación	0.00	0.00	0.00	0.00	0.00	0.00	0.00
Fondo de Compensación	0.00	0.00	0.00	0.00	0.00	0.00	0.00
Fondo de Extracción de Hidrocarburos	0.00	0.00	0.00	0.00	0.00	0.00	0.00
Impuesto Especial Sobre Producción y Servicios	0.00	0.00	0.00	0.00	0.00	0.00	0.00
0.136% de la Recaudación Federal Participable	0.00	0.00	0.00	0.00	0.00	0.00	0.00
3.17% Sobre Extracción de Petróleo	0.00	0.00	0.00	0.00	0.00	0.00	0.00
Gasolinas y Diésel	0.00	0.00	0.00	0.00	0.00	0.00	0.00
Fondo del Impuesto Sobre la Renta	0.00	0.00	0.00	0.00	0.00	0.00	0.00
Fondo de Estabilización de los Ingresos de las Entidades Federativas	0.00	0.00	0.00	0.00	0.00	0.00	0.00
Incentivos Derivados de la Colaboración Fiscal	0.00	0.00	0.00	0.00	0.00	0.00	0.00
Tenencia o Uso de Vehículos	0.00	0.00	0.00	0.00	0.00	0.00	0.00
Fondo de Compensación ISAN	0.00	0.00	0.00	0.00	0.00	0.00	0.00
Impuesto Sobre Automóviles Nuevos	0.00	0.00	0.00	0.00	0.00	0.00	0.00
Fondo de Compensación de Repesos-Intermedios	0.00	0.00	0.00	0.00	0.00	0.00	0.00
Otros Incentivos Económicos	0.00	0.00	0.00	0.00	0.00	0.00	0.00
Transferencias y Asignaciones	0.00	0.00	0.00	0.00	0.00	0.00	0.00
Convenios	0.00	0.00	0.00	0.00	0.00	0.00	0.00
Otros Convenios y Subsidios	0.00	0.00	0.00	0.00	0.00	0.00	0.00
Otros Ingresos de Libre Disposición	0.00	0.00	0.00	0.00	0.00	0.00	0.00
Participaciones en Ingresos Locales	0.00	0.00	0.00	0.00	0.00	0.00	0.00
Otros Ingresos de Libre Disposición	0.00	0.00	0.00	0.00	0.00	0.00	0.00
Total Ingresos de Libre Disposición	0.00	0.00	0.00	0.00	0.00	0.00	0.00
Ingresos Excedentes de Ingresos de Libre Disposición							0.00
Transferencias Federales Etiquetadas							
Aportaciones	0.00	0.00	0.00	0.00	0.00	0.00	0.00
Fondo de Aportaciones para la Nomina Educativa y Gasto Operativo	0.00	0.00	0.00	0.00	0.00	0.00	0.00
Fondo de Aportaciones para los Servicios de Salud	0.00	0.00	0.00	0.00	0.00	0.00	0.00
Fondo de Aportaciones para la Infraestructura Social	0.00	0.00	0.00	0.00	0.00	0.00	0.00
Fondo de Aportaciones para el Fortalecimiento de los Municipios y de las Demarcaciones Territoriales del Distrito Federal	0.00	0.00	0.00	0.00	0.00	0.00	0.00
Fondo de Aportaciones Múltiples	0.00	0.00	0.00	0.00	0.00	0.00	0.00
Fondo de Aportaciones para la Educación Tecnológica y de Adultos	0.00	0.00	0.00	0.00	0.00	0.00	0.00
Fondo de Aportaciones para la Seguridad Pública de los Estados y del Distrito Federal	0.00	0.00	0.00	0.00	0.00	0.00	0.00
Fondo de Aportaciones para el Fortalecimiento de las Entidades Federativas	0.00	0.00	0.00	0.00	0.00	0.00	0.00
Convenios	0.00	0.00	0.00	0.00	0.00	0.00	0.00
Convenios de Protección Social en Salud	0.00	0.00	0.00	0.00	0.00	0.00	0.00
Convenios de Descentralización	0.00	0.00	0.00	0.00	0.00	0.00	0.00
Convenios de Reasignación	0.00	0.00	0.00	0.00	0.00	0.00	0.00
Otros Convenios y Subsidios	0.00	0.00	0.00	0.00	0.00	0.00	0.00
Fondos Distintos de Aportaciones	0.00	0.00	0.00	0.00	0.00	0.00	0.00
Fondo para Entidades Federativas y Municipios Productores de Hidrocarburos	0.00	0.00	0.00	0.00	0.00	0.00	0.00
Fondo Minero	0.00	0.00	0.00	0.00	0.00	0.00	0.00
Transferencias, Asignaciones, Subsidios y Subvenciones, y Pensiones y Jubilaciones	0.00	0.00	0.00	0.00	0.00	0.00	0.00
Otras Transferencias Federales Etiquetadas	0.00	0.00	0.00	0.00	0.00	0.00	0.00
Total de Transferencias Federales Etiquetadas	0.00	0.00	0.00	0.00	0.00	0.00	0.00
Ingresos Derivados de Financiamientos							
Ingresos Derivados de Financiamientos	0.00	0.00	0.00	0.00	0.00	0.00	0.00
Ingresos Derivados de Pagos de Ingresos de Libre Disposición	0.00	0.00	0.00	0.00	0.00	0.00	0.00
Ingresos Derivados de Pagos de Transferencias Federales Etiquetadas	0.00	0.00	0.00	0.00	0.00	0.00	0.00
Total de Ingresos	0.00	0.00	0.00	0.00	0.00	0.00	0.00
Datos Informativos							
Ingresos Derivados de Financiamientos con Fuente de Pago de Ingresos de Libre Disposición	0.00	0.00	0.00	0.00	0.00	0.00	0.00
Ingresos Derivados de Financiamientos con Fuente de Pago de Transferencias Federales Etiquetadas	0.00	0.00	0.00	0.00	0.00	0.00	0.00
Ingresos Derivados de Financiamientos	0.00	0.00	0.00	0.00	0.00	0.00	0.00

NO APLICA

ESTADO ANALÍTICO DE INGRESOS DETALLADO/CON RECURSOS DEL EJERCICIO
DEL 1o. DE ENERO AL 30 DE ABRIL DE 2022

LDF-5

RUBRO DE INGRESOS	ESTIMADO		AMPLIACIONES Y REDUCCIONES		INGRESO MODIFICADO		DEVIACION	RECAUDADO	DIFERENCIA
Ingresos de Libre Disposición									
Impuestos	0.00		0.00		0.00			0.00	0.00
Cuentas y Aportaciones de Seguridad Social	0.00		0.00		0.00			0.00	0.00
Contribuciones de Mejoras	0.00		0.00		0.00			0.00	0.00
Derechos	0.00		0.00		0.00			0.00	0.00
Productos	0.00		0.00		0.00			0.00	0.00
Ingresos por Venta de Bienes y Prestación de Servicios	0.00		0.00		0.00			0.00	0.00
Participaciones	0.00		0.00		0.00			0.00	0.00
Fondo General de Participaciones	0.00		0.00		0.00			0.00	0.00
Fondo de Fomento Municipal	0.00		0.00		0.00			0.00	0.00
Fondo de Fiscalización y Recaudación	0.00		0.00		0.00			0.00	0.00
Fondo de Compensación	0.00		0.00		0.00			0.00	0.00
Fondo de Extracción de Hidrocarburos	0.00		0.00		0.00			0.00	0.00
Impuesto Especial Sobre Producción y Servicios	0.00		0.00		0.00			0.00	0.00
0.136% de la Recaudación Federal Participable	0.00		0.00		0.00			0.00	0.00
3.17% Sobre Extracción de Petróleo	0.00		0.00		0.00			0.00	0.00
Gasolinas y Diésel	0.00		0.00		0.00			0.00	0.00
Fondo del Impuesto Sobre la Renta	0.00		0.00		0.00			0.00	0.00
Fondo de Estabilización de los Ingresos de las Entidades Federativas	0.00		0.00		0.00			0.00	0.00
Incentivos Derivados de la Colaboración Fiscal	0.00		0.00		0.00			0.00	0.00
Tenencia o Uso de Vehículos	0.00		0.00		0.00			0.00	0.00
Fondo de Compensación ISAN	0.00		0.00		0.00			0.00	0.00
Impuesto Sobre Automóviles Nuevos	0.00		0.00		0.00			0.00	0.00
Fondo de Compensación de Repesos-Intermedios	0.00		0.00		0.00			0.00	0.00
Otros Incentivos Económicos	0.00		0.00		0.00			0.00	0.00
Otros Incentivos Económicos	0.00		0.00		0.00			0.00	0.00
Transferencias y Asignaciones	0.00		0.00		0.00			0.00	0.00
Convenios	0.00		0.00		0.00			0.00	0.00
Otros Convenios y Subsidios	0.00		0.00		0.00			0.00	0.00
Otros Ingresos de Libre Disposición	0.00		0.00		0.00			0.00	0.00
Participaciones en Ingresos Locales	0.00		0.00		0.00			0.00	0.00
Otros Ingresos de Libre Disposición	0.00		0.00		0.00			0.00	0.00
Total Ingresos de Libre Disposición	0.00		0.00		0.00			0.00	0.00
Ingresos Excedentes de Ingresos de Libre Disposición									
Transferencias Federales Etiquetadas									
Aportaciones	0.00		0.00		0.00			0.00	0.00
Fondo de Aportaciones para la Nómina Educativa y Gasto Operativo	0.00		0.00		0.00			0.00	0.00
Fondo de Aportaciones para los Servicios de Salud	0.00		0.00		0.00			0.00	0.00
Fondo de Aportaciones para la Infraestructura Social	0.00		0.00		0.00			0.00	0.00
Fondo de Aportaciones para el Fortalecimiento de los Municipios y de las Demarcaciones Territoriales del Distrito Federal	0.00		0.00		0.00			0.00	0.00
Fondo de Aportaciones para la Educación Tecnológica y de Adultos	0.00		0.00		0.00			0.00	0.00
Fondo de Aportaciones para la Seguridad Pública de los Estados y del Distrito Federal	0.00		0.00		0.00			0.00	0.00
Fondo de Aportaciones para el Fortalecimiento de las Entidades Federativas	0.00		0.00		0.00			0.00	0.00
Convenios	0.00		0.00		0.00			0.00	0.00
Convenios de Protección Social en Salud	0.00		0.00		0.00			0.00	0.00
Convenios de Descentralización	0.00		0.00		0.00			0.00	0.00
Convenios de Reasignación	0.00		0.00		0.00			0.00	0.00
Otros Convenios y Subsidios	0.00		0.00		0.00			0.00	0.00
Fondos Distintos de Aportaciones	0.00		0.00		0.00			0.00	0.00
Fondo para Entidades Federativas y Municipios Productores de Hidrocarburos	0.00		0.00		0.00			0.00	0.00
Fondo Minero	0.00		0.00		0.00			0.00	0.00
Transferencias, Asignaciones, Subsidios y Subvenciones, y Pensiones y Jubilaciones	0.00		0.00		0.00			0.00	0.00
Otras Transferencias Federales Etiquetadas	0.00		0.00		0.00			0.00	0.00
Total de Transferencias Federales Etiquetadas	0.00		0.00		0.00			0.00	0.00
Ingresos Derivados de Financiamientos									
Ingresos Derivados de Financiamientos	0.00		0.00		0.00			0.00	0.00
Ingresos Derivados de Pagos de Ingresos de Libre Disposición	0.00		0.00		0.00			0.00	0.00
Ingresos Derivados de Pagos de Transferencias Federales Etiquetadas	0.00		0.00		0.00			0.00	0.00
Ingresos Derivados de Financiamientos	0.00		0.00		0.00			0.00	0.00

NO APLICA

SISTEMA CONTABLE 2022
ESTADO ANALÍTICO DE INGRESOS DETALLADO/CON RECURSOS DE AÑOS ANTERIORES
DEL 1o. DE ENERO AL 30 DE ABRIL DE 2022

LDF-5

RUBRO DE INGRESOS	INGRESO			DIFERENCIA
	ESTIMADO	AMPLIACIONES Y REDUCCIONES	MODIFICADO	
Ingresos de Libre Disposición				
Impuestos	0.00	0.00	0.00	0.00
Cuotas y Aportaciones de Seguridad Social	0.00	0.00	0.00	0.00
Contribuciones de Mejoras	0.00	0.00	0.00	0.00
Derechos	0.00	0.00	0.00	0.00
Productos	0.00	0.00	0.00	0.00
Aprovechamientos	0.00	0.00	0.00	0.00
Ingresos por Venta de Bienes y Prestación de Servicios	0.00	0.00	0.00	0.00
Participaciones	0.00	0.00	0.00	0.00
Fondo General de Participaciones	0.00	0.00	0.00	0.00
Fondo de Fomento Municipal	0.00	0.00	0.00	0.00
Fondo de Fiscalización y Recaudación	0.00	0.00	0.00	0.00
Fondo de Compensación	0.00	0.00	0.00	0.00
Fondo de Extracción de Hidrocarburos	0.00	0.00	0.00	0.00
Fondo Especial Sobre Producción y Servicios	0.00	0.00	0.00	0.00
Impuesto Especial Sobre Producción y Servicios	0.00	0.00	0.00	0.00
0.136% de la Recaudación Federal Participable	0.00	0.00	0.00	0.00
3.17% Sobre Extracción de Petróleo	0.00	0.00	0.00	0.00
Gasolinas y Diésel	0.00	0.00	0.00	0.00
Fondo del Impuesto Sobre la Renta	0.00	0.00	0.00	0.00
Fondo de Estabilización de los Ingresos de las Entidades Federativas	0.00	0.00	0.00	0.00
Incentivos Derivados de la Colaboración Fiscal	0.00	0.00	0.00	0.00
Tenencia o Uso de Vehículos	0.00	0.00	0.00	0.00
Fondo de Compensación ISAN	0.00	0.00	0.00	0.00
Impuesto Sobre Automóviles Nuevos	0.00	0.00	0.00	0.00
Fondo de Compensación de Repesos-Intermedios	0.00	0.00	0.00	0.00
Otros Incentivos Económicos	0.00	0.00	0.00	0.00
Transferencias y Asignaciones	0.00	0.00	0.00	0.00
Convenios	0.00	0.00	0.00	0.00
Otros Convenios y Subsidios	0.00	0.00	0.00	0.00
Otros Ingresos de Libre Disposición	0.00	0.00	0.00	0.00
Participaciones en Ingresos Locales	0.00	0.00	0.00	0.00
Otros Ingresos de Libre Disposición	0.00	0.00	0.00	0.00
Otros Ingresos de Libre Disposición/ Con Recursos de Años Anteriores	0.00	0.00	0.00	0.00
Total Ingresos de Libre Disposición	0.00	0.00	0.00	0.00
Ingresos Excedentes de Ingresos de Libre Disposición				
Transferencias Federales Etiquetadas				
Aportaciones	0.00	0.00	0.00	0.00
Fondo de Aportaciones para la Nómina Educativa y Gasto Operativo	0.00	0.00	0.00	0.00
Fondo de Aportaciones para los Servicios de Salud	0.00	0.00	0.00	0.00
Fondo de Aportaciones para la Infraestructura Social	0.00	0.00	0.00	0.00
Fondo de Aportaciones para el Fortalecimiento de los Municipios y de las Demarcaciones Territoriales del Distrito Federal	0.00	0.00	0.00	0.00
Fondo de Aportaciones para el Fortalecimiento de las Entidades Federativas	0.00	0.00	0.00	0.00
Convenios	0.00	0.00	0.00	0.00
Fondo de Aportaciones Múltiples	0.00	0.00	0.00	0.00
Fondo de Aportaciones para la Educación Tecnológica y de Adultos	0.00	0.00	0.00	0.00
Fondo de Aportaciones para la Seguridad Pública de los Estados y del Distrito Federal	0.00	0.00	0.00	0.00
Fondo de Aportaciones para el Fortalecimiento de las Entidades Federativas	0.00	0.00	0.00	0.00
Convenios	0.00	0.00	0.00	0.00
Convenios de Protección Social en Salud	0.00	0.00	0.00	0.00
Convenios de Descentralización	0.00	0.00	0.00	0.00
Convenios de Reasignación	0.00	0.00	0.00	0.00
Otros Convenios y Subsidios	0.00	0.00	0.00	0.00
Fondos Distintos de Aportaciones	0.00	0.00	0.00	0.00
Fondo para Entidades Federativas y Municipios Productores de Hidrocarburos	0.00	0.00	0.00	0.00
Fondo Mínero	0.00	0.00	0.00	0.00
Transferencias, Asignaciones, Subsidios y Jubilaciones	0.00	0.00	0.00	0.00
Otras Transferencias Federales Etiquetadas	0.00	0.00	0.00	0.00
Total de Transferencias Federales Etiquetadas	0.00	0.00	0.00	0.00
Ingresos Derivados de Financiamientos				
Ingresos Derivados de Financiamientos	0.00	0.00	0.00	0.00
Total de Ingresos	0.00	0.00	0.00	0.00
Datos Informativos				
Ingresos Derivados de Financiamientos con Fuente de Pago de Ingresos de Libre Disposición	0.00	0.00	0.00	0.00
Ingresos Derivados de Financiamientos con Fuente de Pago de Transferencias Federales Etiquetadas	0.00	0.00	0.00	0.00
Ingresos Derivados de Financiamientos	0.00	0.00	0.00	0.00

NO APLICA