




“2022, Año de Ricardo Flores Magón, Precursor de la Revolución Mexicana”

OFICIO NO. SOP/ICAY/DPyC/DC/0172/0012/2022  
Tuxtla Gutiérrez, Chiapas;  
Mayo 12 de 2022



Mtra. María Guadalupe Coutiño Morales  
Directora De Contabilidad Gubernamental  
Secretaría De Hacienda  
Torre Chiapas, Piso 9  
CIUDAD.

Dando cumplimiento a la Normatividad Contable 2022, de conformidad al Capítulo II, artículo 49 fracción II inciso a), relativo a la **Información Mensual** me permito enviar a Usted, la información Contable en original debidamente firmada correspondiente al mes de **Marzo de 2022** de acuerdo a lo siguiente:

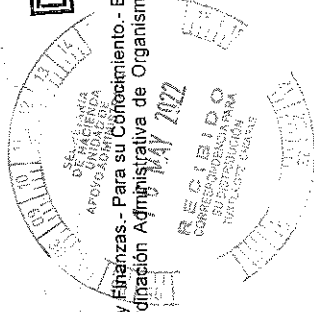
- 1.- Estado de Situación Financiera, en dos versiones, Nivel de cuentas y de Rubros (03 fojas).
- 2.- Estado de Actividades en dos versiones, Nivel de cuentas y de Rubros (04 fojas)
- 3.- Estado de Variación en la Hacienda Pública (01 foja)
- 4.- Estado Analítico del Activo, en dos versiones, Nivel de cuentas y por Rubros (04 fojas).
- 5.- Estado de Cambios en la Situación Financiera (01 foja)
- 6.- Estado de Flujos de Efectivo (01 foja)
- 7.- Estado Analítico de la Deuda y Otros Pasivos (01 foja)
- 8.- Notas de Memoria (01 foja)
- 9.- Balanza de Comprobación Mensual y Acumulada (06 fojas)
- 10.- Analítico de Aplicación y Disponibilidad del Presupuesto de Egreso (02 fojas)
- 11.- Integración del Presupuesto (02 fojas)
- 12.- Variaciones en Cuentas de Balance. (02 fojas)
- 13.- Estado Analítico de Ingresos (03 fojas)
- 14.- Endeudamiento Neto (01 foja)
- 15.- Intereses de la Deuda (01 foja)
- 16.- Indicadores de la Postura Fiscal (03 fojas)
- 17.- Analítico de Saldos Mensual de todas las cuentas. (01 tanto)
- 18.- Libro Diario (se envía en medio magnético USB).
- 19.- LDF-1 Estado de Situación Financiera Detallado (01 foja)
- 20.- LDF-2 Informe Analítico De La Deuda Pública y Otros Pasivos (01 foja)
- 21.- LDF-3 Informe Analítico de Obligaciones Diferentes de Financiamientos (01 foja)
- 22.- LDF-4 Balance Presupuestario (01 foja)
- 23.- LDF-5 Estado Analítico de Ingresos Detallado (03 fojas).

Sin otro en particular, le envío un cordial saludo

Atentamente

L.C.P. Javier Walter Avendaño Córdova  
Director de Presupuesto y Contabilidad

C.c.p. Lic. Octavio Gutiérrez Suárez.- Coordinador de Administración y Finanzas.- Para su Conocimiento.- Edificio.  
C.P. Elizabeth Marroquín Gálvez.- Jefa de la Unidad de Coordinación Administrativa de Organismos Públicos.- Mismo fin.- Secretaría de Hacienda.-  
Ciudad  
ARCHIVO MINUTARIO  
CP:JWAC/165/m/rmj\*\*\*



DESPECHADO  
DIRECCIÓN DE PRESUPUESTO Y CONTABILIDAD

13 MAY 2022

SECRETARÍA DE OBRAS PÚBLICAS  
DIRECCIÓN DE PRESUPUESTO Y CONTABILIDAD  
SECRETARÍA DE OBRAS PÚBLICAS

SECRETARÍA DE OBRAS PÚBLICAS  
DIRECCIÓN DE PRESUPUESTO Y CONTABILIDAD  
SECRETARÍA DE OBRAS PÚBLICAS

17 MAY 2022

RECIBIDO  
COORDINACIÓN DE ADMINISTRACIÓN Y FINANZAS

ACTIVO	Concepto	PASIVO	
		2022	2021
<b>Activo Circulante</b>			
Efectivo y Equivalentes			
Efectivo		759,626,576.56	938,779,130.90
Bancos/tesorería		0.00	0.00
Bancos/Depósitos		0.00	0.00
Inversiones Temporales (Hasta 3 Meses)		9,616,619,732.00	490,359,931.67
Fondos con Acreditación Especializada		0.00	0.00
Depósitos de Fondos de Terceros en Garantía y/o Administración		443,006,845.57	448,422,199.23
Otros Efectivos y Equivalentes		0.00	0.00
Derechos a Recibir Efectivo o Equivalentes		125,113.32	125,113.32
Inversiones Financieras de Corto Plazo		0.00	0.00
Cuentas por Cobrar a Corto Plazo		125,113.32	125,113.32
Deudores Diversos por Cobrar a Corto Plazo		0.00	0.00
Ingresos por Recuperar a Corto Plazo		0.00	0.00
Deudores por Anticipos de la Tesorería a Corto Plazo		0.00	0.00
Préstamos Otorgados a Corto Plazo		0.00	0.00
Otros Derechos a Recibir Efectivo o Equivalentes a Corto Plazo		0.00	0.00
<b>Derechos a Recibir Bienes o Servicios</b>			
Anticipos a Proveedores por Adquisición de Bienes y Prestación de Servicios a Corto Plazo		0.00	0.00
Anticipos a Proveedores por Adquisición de Bienes Inmuebles y Muebles a Corto Plazo		0.00	0.00
Anticipos a Proveedores por Adquisición de Bienes Intangibles a Corto Plazo		0.00	0.00
Anticipos a Contratistas por Obras Públicas a Corto Plazo		0.00	0.00
Otros Derechos a Recibir Bienes o Servicios a Corto Plazo		0.00	0.00
<b>Inventarios</b>			
Inventario de Mercancías para Venta		0.00	0.00
Inventario de Mercancías Terminadas		0.00	0.00
Inventario de Mercancías en Proceso de Elaboración		0.00	0.00
Inventario de Materias Primas, Materiales y Suministros para Producción		0.00	0.00
Bienes en Trámite		0.00	0.00
<b>Ahorros</b>			
Ahorros de Materiales y Suministros de Consumo		0.00	0.00
<b>Estimación por Perdida o Deterioro de Activos Circulantes</b>			
Estimaciones para Cuentas Incobrables por Derechos a Recibir Efectivo o Equivalentes		0.00	0.00
Estimación por Deterioro de Inventarios		0.00	0.00
<b>Otros Activos Circulantes</b>			
Valores en Garantía		0.00	0.00
Bienes en Garantía (excluye depósitos de fondos)		0.00	0.00
Bienes Derivados de Embargos, Decomisos, Aseguramientos y Dación en Pago		0.00	0.00
Adquisición con Fondos de Terceros		0.00	0.00
<b>Total de Activos Circulantes</b>		<b>759,751,692.08</b>	<b>939,904,244.42</b>
<b>Activo No Circulante</b>			
<b>Inversiones Financieras a Largo Plazo</b>			
Inversiones a Largo Plazo		0.00	0.00
Títulos y Valores a Largo Plazo		0.00	0.00
Fideicomisos, Mandatos y Contratos Análogos Participaciones y Aportaciones de Capital		0.00	0.00
<b>Derechos a Recibir Efectivo o Equivalentes a Largo Plazo</b>			
Documentos por Cobrar a Largo Plazo		119,292,932.08	118,291,988.08
Deudores Diversos a Largo Plazo		95,052,803.86	95,092,803.86
Ingresos por Recuperar a Largo Plazo		23,200,128.22	23,199,084.22
Préstamos Otorgados a Largo Plazo		0.00	0.00
Otros Derechos a Recibir Efectivo o Equivalentes a Largo Plazo		0.00	0.00
<b>Bienes Inmuebles, infraestructura y Construcciones en Proceso</b>			
Terrenos		35,184,403,341.49	35,021,998,274.85
Edificios		3,408,641.00	3,404,641.00
Equipamiento		256,595,274.00	255,595,274.00
Construcciones en Proceso en Bienes de Dominio Público		31,035,747,310.39	30,873,343,243.55
Otros Bienes Inmuebles		4,889,652,116.10	4,889,652,116.10
<b>Bienes Muebles</b>			
Mobiliario y Equipo de Administración		320,953,907.71	320,953,907.71
Mobiliario y Equipo Educativo y Recreativo		40,177,786.08	40,177,786.08
Equipo e Instrumental Médico y de Laboratorio		1,701,669.70	1,701,669.70
Vehículos y Equipo de Transporte		107,546,823.08	107,546,823.08
Equipo de Defensa y Seguridad		17,618,871.05	17,618,871.05
Máquinaria, Otros Equipos y Herramientas		153,908,758.80	153,908,758.80
Colecciones, Obras de Arte y Objetos Valiosos		0.00	0.00
Activos Bibliográficos		0.00	0.00
<b>Activos Intangibles</b>			
Software		1,171,123.15	1,171,123.15
Patentes, Marcas y Derechos		920,824.15	920,824.15
Concesiones y Franquicias		0.00	0.00
Libranzas		250,289.00	250,289.00
Otros Activos Intangibles		0.00	0.00
<b>Total del Activo</b>		<b>1,519,443,384.16</b>	<b>1,519,443,384.16</b>
<b>PASIVO</b>			
<b>Pasivo Circulante</b>			
Cuentas por Pagar a Corto Plazo			
Servicios Personales por Pagar a Corto Plazo		3,459,552.27	436,600,741.90
Proveedores por Pagar a Corto Plazo		1,312,081.90	1,800,862.77
Contratistas por Obras Públicas por Pagar a Corto Plazo		251,650.51	200,529.92
Participaciones y Aportaciones por Pagar a Corto Plazo		804,764.51	488,597,597.84
Intereses, Comisiones y Otros Gastos de la Deuda Pública por Pagar a Corto Plazo		0.00	0.00
Retenciones y Contribuciones por Pagar a Corto Plazo		0.00	0.00
Devoluciones de la Ley de Ingresos por Pagar a Corto Plazo		811,227.40	14,872,068.97
Otras Cuentas por Pagar a Corto Plazo		278,827.95	1,359,864.40
<b>Documentos por Pagar a Corto Plazo</b>			
Documentos Comerciales por Pagar a Corto Plazo		0.00	0.00
Documentos con Contratación por Obras Públicas por Pagar a Corto Plazo		0.00	0.00
Otros Documentos por Pagar a Corto Plazo		0.00	0.00
<b>Provisión a Corto Plazo de la Deuda Pública a Largo Plazo</b>			
Provisión a Corto Plazo de la Deuda Pública Interna		0.00	0.00
Provisión a Corto Plazo de la Deuda Pública Externa		0.00	0.00
Provisión a Corto Plazo de Arrendamiento Financiero		0.00	0.00
<b>Títulos y Valores a Corto Plazo</b>			
Títulos y Valores de la Deuda Pública Interna a Corto Plazo		0.00	0.00
Títulos y Valores de la Deuda Pública Externa a Corto Plazo		0.00	0.00
<b>Pasivos Diferidos a Corto Plazo</b>			
Ingresos Cobrados por Adelantado a Corto Plazo		0.00	0.00
Intereses Cobrados por Adelantado a Corto Plazo		0.00	0.00
Otros Pasivos Diferidos a Corto Plazo		0.00	0.00
<b>Fondos y Bienes de Terceros en Garantía y/o Administración a Corto Plazo</b>			
Fondos en Garantía a Corto Plazo		31,148.68	31,136.65
Fondos en Administración a Corto Plazo		31,148.68	31,136.65
Fondos Contingentes a Corto Plazo		0.00	0.00
Fondos de Fideicomisos, Mandatos y Contratos Análogos a Corto Plazo		0.00	0.00
Otros Fondos de Terceros en Garantía y/o Administración a Corto Plazo		0.00	0.00
Valores y Bienes en Garantía a Corto Plazo		0.00	0.00
<b>Provisiones a Corto Plazo</b>			
Provisión para Demandas y Juicios a Corto Plazo		2,711,806.81	2,711,806.81
Provisión para Contingencias a Corto Plazo		2,711,806.81	2,711,806.81
Otras Provisiones a Corto Plazo		0.00	0.00
<b>Otros Pasivos a Corto Plazo</b>			
Ingresos por Clasificar		247,597,554.97	0.00
Recaudación por Participar		0.00	0.00
Otros Pasivos Circulantes		247,597,554.97	0.00
<b>Total de Pasivos Circulantes</b>		<b>253,799,060.53</b>	<b>489,343,685.06</b>
<b>Pasivo No Circulante</b>			
<b>Cuentas por Pagar a Largo Plazo</b>			
Proveedores por Pagar a Largo Plazo		1,721,737,171.03	1,721,737,171.03
Contratistas por Obras Públicas por Pagar a Largo Plazo		75,855,110.80	75,855,110.80
Documentos por Pagar a Largo Plazo		1,645,882,050.23	1,645,882,050.23
<b>Documentos Comerciales por Pagar a Largo Plazo</b>			
Documentos Comerciales por Pagar a Largo Plazo		0.00	0.00
Documentos con Contratación por Obras Públicas por Pagar a Largo Plazo		0.00	0.00
Otros Documentos por Pagar a Largo Plazo		0.00	0.00
<b>Deuda Pública a Largo Plazo</b>			
Títulos y Valores de la Deuda Pública Interna a Largo Plazo		0.00	0.00
Títulos y Valores de la Deuda Pública Externa a Largo Plazo		0.00	0.00
Préstamos de la Deuda Pública Interna por Pagar a Largo Plazo		0.00	0.00
Préstamos de la Deuda Pública Externa por Pagar a Largo Plazo		0.00	0.00
Arrendamiento Financiero por Pagar a Largo Plazo		0.00	0.00
<b>Pasivos Diferidos a Largo Plazo</b>			
Cuentas Diferidas a Largo Plazo		1,448,465,684.77	1,448,465,684.77
Intereses Cobrados por Adelantado a Largo Plazo		0.00	0.00
Otros Pasivos Diferidos a Largo Plazo		1,548,465,684.77	1,548,465,684.77
<b>Fondos y Bienes de Terceros en Garantía y/o Administración a Largo Plazo</b>			
Fondos en Garantía a Largo Plazo		210,876,891.66	210,714,843.91
Fondos en Administración a Largo Plazo		0.00	0.00
Fondos Contingentes a Largo Plazo		210,678,981.80	210,714,843.91
Fondos de Fideicomisos, Mandatos y Contratos Análogos a Largo Plazo		0.00	0.00
Otros Fondos de Terceros en Garantía y/o Administración a Largo Plazo		0.00	0.00
Valores y Bienes en Garantía a Largo Plazo		0.00	0.00
<b>Provisiones a Largo Plazo</b>			
Provisión para Demandas y Juicios a Largo Plazo		511,120.68	511,120.68
Provisión para Contingencias a Largo Plazo		511,120.68	511,120.68
Otras Provisiones a Largo Plazo		0.00	0.00
<b>Total de Pasivos No Circulantes</b>		<b>3,481,359,378.08</b>	<b>3,481,359,378.08</b>
<b>Total del Pasivo</b>		<b>3,735,192,038.81</b>	<b>3,970,922,042.43</b>



GOBIERNO CONSTITUCIONAL DEL ESTADO DE CHIAPAS  
SECRETARÍA DE OBRAS PÚBLICAS

SISTEMA CONTABLE 2022  
ESTADO DE SITUACIÓN FINANCIERA  
AL 31 DE MARZO DEL 2022

(Cifras en Pesos)

Concepto	2022	2021	Concepto	2022	2021
Depreciación, Deterioro y Amortización Acumulada de Bienes	0.00	0.00	HACIENDA PÚBLICA / PATRIMONIO		
Depreciación Acumulada de Bienes Inmuebles	0.00	0.00	Hacienda Pública/Parimonio Contribuido	3,130,296.99	3,130,296.99
Depreciación Acumulada de Infraestructura	0.00	0.00	Aportaciones	0.00	0.00
Depreciación Acumulada de Bienes Muebles	0.00	0.00	Donaciones de Capital	3,130,296.99	3,130,296.99
Amortización Acumulada de Activos Intangibles	0.00	0.00	Donaciones de Capital	3,130,296.99	3,130,296.99
Activos Diferidos	2,888,707,322.48	2,888,112,359.21	Actualización de la Hacienda Pública/Parimonio	0.00	0.00
Estudios, Formulación y Evaluación de Proyectos	185,238,184.62	185,238,184.62	Actualización de la Hacienda Pública/Parimonio	0.00	0.00
Derechos sobre Bienes en Régimen de Arrendamiento	0.00	0.00	Hacienda Pública/Parimonio Generado	35,585,721,349.89	35,345,143,814.30
Financiero	0.00	0.00	Resultados del Ejercicio (Ahorro/Desahorro)	229,823,769.87	1,491,875,282.00
Gastos Pagados por Adelantado a Largo Plazo	1,355,776,250.05	1,355,776,250.05	Resultados del Ejercicio (Ahorro/Desahorro)	229,823,769.87	1,491,875,282.00
Anticipos a Largo Plazo	0.00	0.00	Resultados de Ejercicios Anteriores	36,128,180,750.36	34,645,951,702.64
Beneficios al Retiro de Empleados Pagados por Adelantado	1,364,852,917.81	1,359,087,941.34	Resultados de Ejercicios Anteriores	36,128,180,750.36	34,645,951,702.64
Otros Activos Diferidos	0.00	0.00	Revalúos	210,822,266.51	210,822,266.51
Estimación por Pérdida o Deterioro de Activos no Circulantes	0.00	0.00	Revalúo de Bienes Inmuebles	207,935,219.95	207,935,219.95
Documentos por Cobrar a Largo Plazo	0.00	0.00	Revalúo de Bienes Muebles	2,737,589.11	2,737,589.11
Estimaciones por Pérdida de Cuentas Incobrables de Diferidos	0.00	0.00	Revalúo de Bienes Intangibles	(50,542.25)	(50,542.55)
Intereses por Cobrar a Largo Plazo	0.00	0.00	Otros Revalúos	0.00	0.00
Estimaciones por Pérdida de Cuentas Incobrables de Ingresos	0.00	0.00	Reservas	0.00	0.00
Estimaciones por Pérdida de Cuentas Incobrables de Préstamos	0.00	0.00	Reservas de Patrimonio	0.00	0.00
Chargados a Largo Plazo	0.00	0.00	Reservas Territoriales	0.00	0.00
Estimaciones por Pérdida de Otras Cuentas Incobrables a Largo Plazo	0.00	0.00	Reservas por Contingencias	0.00	0.00
Otros Activos no Circulantes	29,763,356.50	29,763,356.50	Rectificaciones de Resultados de Ejercicios Anteriores	(2,705,436.85)	(2,705,436.85)
Bienes en Concesión	0.00	0.00	Cambios en Políticas Contables	0.00	0.00
Bienes en Arrendamiento Financiero	0.00	0.00	Cambios por Errores Contables	(2,705,436.85)	(2,705,436.85)
Bienes en Comodato	29,763,356.50	29,763,356.50	Exceso o Insuficiencia en la Actualización de la Hacienda Pública/Parimonio	0.00	0.00
Total de Activos No Circulantes	39,844,291,993.41	39,980,291,699.20	Resultado por Posición Monetaria	0.00	0.00
			Resultado por Posición Monetaria	0.00	0.00
			Resultado por Tenencia de Activos no Monetarios	0.00	0.00
			Resultado por Tenencia de Activos no Monetarios	0.00	0.00
Total de Activos	40,304,042,685.49	40,319,196,133.72	Total Hacienda Pública/Parimonio	36,568,851,646.88	36,348,274,111.29
			Total del Pasivo y Hacienda Pública/Parimonio	40,304,042,685.48	40,319,196,133.72

Lic. Octavio Gutiérrez Suárez

Coordinador de Administración y Finanzas

L. C. P. Javier Walter Avendaño Cordova

Director de Presupuesto y Contabilidad

Bajo protesta de decir verdad declaramos que los Estados Financieros y sus notas, son razonablemente correctos y son responsabilidad del emisor".



GOBIERNO CONSTITUCIONAL DEL ESTADO DE CHIAPAS  
SECRETARÍA DE OBRAS PÚBLICAS

SISTEMA CONTABLE 2022  
ESTADO DE SITUACIÓN FINANCIERA  
AL 31 DE MARZO DEL 2022  
(Cifras en Pesos)

Concepto	2021	2022	Concepto	2022	2021
<b>ACTIVO</b>			<b>PASIVO</b>		
<b>Activo Circulante</b>			<b>Activo Circulante</b>		
Efectivo y Equivalentes	759,656,978.56	936,779,130.90	Cuentas por Pagar a Corto Plazo	3,468,552.27	486,600,741.90
Derechos a Recibir Efectivo o Equivalentes	125,113.52	125,113.52	Cuentas por Pagar a Largo Plazo	0.00	0.00
Derechos a Recibir Bienes o Servicios	0.00	0.00	Pensión o Corto Plazo de la Unidad Pública a Largo Plazo	0.00	0.00
Inventarios	0.00	0.00	Títulos y Valores a Corto Plazo	0.00	0.00
Atracciones	0.00	0.00	Pasivos Diferidos a Corto Plazo	0.00	0.00
Estimación por Pérdida a Deterioro de Activos Circulantes	0.00	0.00	Fondos y Bienes de Terceiros en Garantía y/o Administración a Corto Plazo	31,148.88	31,136.55
Otros Activos Circulantes	0.00	0.00	Provisiones a Corto Plazo	2,711,506.61	2,711,906.61
<b>Total de Activos Circulantes</b>	<b>759,781,692.08</b>	<b>936,904,244.42</b>	Otros Pasivos a Corto Plazo	247,597,554.97	0.00
<b>Activo No Circulante</b>			<b>Total de Pasivos Circulantes</b>	<b>251,759,260.53</b>	<b>489,343,885.65</b>
Inversiones Financieras a Largo Plazo	0.00	0.00		0.00	0.00
Derechos a Recibir Efectivo o Equivalentes a Largo Plazo	116,291,688.06	116,291,688.06	<b>Pasivo No Circulante</b>		
Bienes Inmuebles, Infraestructura y Construcciones en Proceso	36,164,403,341.49	36,121,996,274.65	Cuentas por Pagar a Largo Plazo	1,721,737,171.03	1,721,737,171.03
Bienes Muebles	320,953,907.71	320,953,907.71	Documentos por Pagar a Largo Plazo	0.00	0.00
Activos Intangibles	1,171,123.15	1,171,123.15	Deuda Pública a Largo Plazo	0.00	0.00
Depreciación, Deterioro y Amortización Acumulada de Bienes	0.00	0.00	Pasivos Diferidos a Largo Plazo	1,548,495,694.77	1,548,616,221.75
Activos Diferidos	2,869,707,332.48	2,866,112,359.21	Fondos y Bienes de Terceiros en Garantía y/o Administración a Largo Plazo	210,679,991.60	210,714,943.91
Estimación por Pérdida a Deterioro de Activos no Circulantes	0.00	0.00	Provisiones a Largo Plazo	51,120.68	51,120.68
Otros Activos no Circulantes	29,763,368.50	29,763,368.50			
<b>Total de Activos No Circulantes</b>	<b>39,644,291,983.41</b>	<b>39,380,291,909.30</b>	<b>Total de Pasivos No Circulantes</b>	<b>3,481,392,878.08</b>	<b>3,481,678,357.37</b>
			<b>Total del Pasivo</b>	<b>3,733,152,038.61</b>	<b>3,970,922,042.43</b>
			<b>HACIENDA PÚBLICA / PATRIMONIO</b>		
			<b>Hacienda Pública/Patrimonio Contributivo</b>		
			Aportaciones	3,130,186.99	3,130,296.99
			Donaciones de Capital	0.00	0.00
			Actualización de la Hacienda Pública/Patrimonio	3,130,296.99	3,130,296.99
			<b>Hacienda Pública/Patrimonio Generoso</b>		
			Resultados del Ejercicio (Ahorro/Desahorro)	36,465,721,349.89	36,245,143,814.30
			Resultados de Ejercicios Anteriores	229,623,169.87	1,491,875,292.00
			Reservas	26,128,180,750.36	34,645,351,702.64
			Reservados	210,622,266.51	210,622,266.51
			Reclasificaciones de Resultados de Ejercicios Anteriores	0.00	0.00
			<b>Exceso o Insuficiencia en la Actualización de la Hacienda Pública/Patrimonio</b>	<b>(2,706,636.85)</b>	<b>(2,706,436.85)</b>
			Exceso o Insuficiencia en la Actualización de la Hacienda Pública/Patrimonio	0.00	0.00
			Resultado por Pérdida Menoraría	0.00	0.00
			Resultado por Tenencia de Activos no Mancomunales	0.00	0.00
			<b>Total Hacienda Pública/Patrimonio</b>	<b>36,565,851,848.88</b>	<b>39,248,274,111.29</b>
			<b>Total del Pasivo y Hacienda Pública/Patrimonio</b>	<b>40,304,043,885.49</b>	<b>40,319,196,153.72</b>

Lit: Octavio Gutiérrez Suárez  
Coordinador de Administración y Finanzas

L.C.P. Javier Walter Avendaño Córdova  
Director de Presupuesto y Contabilidad

"Bajo protesta de decir verdad declaramos que los Estados Financieros y sus notas, son razonablemente correctos y son responsabilidad del emisor".



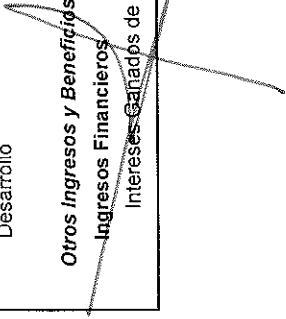
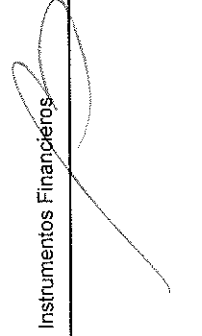
**GOBIERNO CONSTITUCIONAL DEL ESTADO DE CHIAPAS  
SECRETARÍA DE OBRAS PÚBLICAS**

**SISTEMA CONTABLE 2022  
ESTADO DE ACTIVIDADES  
DEL 1o. DE ENERO AL 31 DE MARZO DE 2022  
(Cifras en Pesos)**

Página 1 de 3  
11/05/2022

Fecha:

Concepto	2022	2021
<b>INGRESOS Y OTROS BENEFICIOS</b>		
Ingresos de Gestión	0.00	0.00
Impuestos	0.00	0.00
Impuestos Sobre los Ingresos	0.00	0.00
Impuestos Sobre el Patrimonio	0.00	0.00
Impuestos Sobre la Producción, el Consumo y las Transacciones	0.00	0.00
Impuestos al Comercio Exterior	0.00	0.00
Impuestos Sobre Nóminas y Asimilables	0.00	0.00
Impuestos Ecológicos	0.00	0.00
Accesorios de Impuestos	0.00	0.00
Impuestos no Comprendidos en la Ley de Ingresos Vigente, Causados en Ejercicios Fiscales Anteriores Pendientes de Liquidación o Pago	0.00	0.00
Otros Impuestos	0.00	0.00
Cuotas y Aportaciones de Seguridad Social	0.00	0.00
Contribuciones de Mejoras	0.00	0.00
Derechos	0.00	0.00
Productos	0.00	0.00
Aprovechamientos	0.00	0.00
Ingresos por Venta de Bienes y Prestación de Servicios	0.00	0.00
<i>Participaciones, Aportaciones, Convenios, Incentivos Derivados de la Colaboración Fiscal, Fondos Distintos de Aportaciones, Transferencias, Asignaciones, Subsidios y Subvenciones, y Pensiones y Jubilaciones.</i>	<b>264,990,024.29</b>	<b>1,728,735,828.44</b>
Participaciones, Aportaciones, Convenios, Incentivos, Derivados de la Colaboración Fiscal y Fondos Distintos de Aportaciones	0.00	0.00
Participaciones	0.00	0.00
Aportaciones	0.00	0.00
Convenios	0.00	0.00
Incentivos Derivados de la Colaboración Fiscal	0.00	0.00
Fondos Distintos de Aportaciones	0.00	0.00
<b>Transferencias, Asignaciones, Subsidios y Subvenciones, y Pensiones y Jubilaciones</b>	<b>264,990,024.29</b>	<b>1,728,735,828.44</b>
Transferencias y Asignaciones	0.00	0.00
Subsidios y Subvenciones	0.00	0.00
Pensionamientos y Jubilaciones	0.00	0.00
Transferencias del Fondo Mexicano del Petróleo para la Estabilización y el Desarrollo	0.00	0.00
<b>Otros Ingresos y Beneficios</b>	<b>0.70</b>	<b>127.42</b>
Ingresos Financieros	0.00	0.00
Intereses Ganados de Títulos, Valores y demás Instrumentos Financieros	0.00	0.00

**SISTEMA CONTABLE 2022**  
**ESTADO DE ACTIVIDADES**  
**DEL 1o. DE ENERO AL 31 DE MARZO DE 2022**  
(Cifras en Pesos)

Fecha:

Concepto	2022	2021
Otros Ingresos Financieros	0.00	0.00
Incremento por Variación de Inventarios	0.00	0.00
Disminución del Exceso de Estimaciones por Pérdida o Deterioro u		
Obsolescencia	0.00	0.00
Disminución del Exceso de Provisiones	0.00	0.00
Otros Ingresos y Beneficios Varios	0.70	127.42
<b>TOTAL DE INGRESOS Y OTROS BENEFICIOS</b>	<b>264,990,024.99</b>	<b>1,728,735,955.86</b>
<b>GASTOS Y OTRAS PÉRDIDAS</b>		
<b>Gastos de Funcionamiento</b>	<b>35,142,273.33</b>	<b>233,296,113.47</b>
Servicios Personales	33,074,479.91	160,956,588.62
Materiales y Suministros	582,530.91	9,345,149.14
Servicios Generales	1,485,262.51	62,994,375.71
<b>Transferencias, Asignaciones, Subsidios y Otras Ayudas</b>	<b>223,981.79</b>	<b>2,752,490.24</b>
Transferencias Internas y Asignaciones al Sector Público	0.00	0.00
Transferencias al Resto del Sector Público	0.00	0.00
Subsidios y Subvenciones	223,981.79	2,752,490.24
Ayudas Sociales	0.00	0.00
Pensiones y Jubilaciones	0.00	0.00
Transferencias a Fideicomisos, Mandatos y Contratos Análogos	0.00	0.00
Transferencias a la Seguridad Social	0.00	0.00
Donativos	0.00	0.00
Transferencias al Exterior	0.00	0.00
<b>Participaciones y Aportaciones</b>	<b>0.00</b>	<b>0.00</b>
Participaciones	0.00	0.00
Aportaciones	0.00	0.00
Convenios	0.00	0.00
<b>Intereses, Comisiones y Otros Gastos de la Deuda Pública</b>	<b>0.00</b>	<b>0.00</b>
<b>Otros Gastos y Pérdidas Extraordinarias</b>	<b>0.00</b>	<b>812,070.15</b>
Estimaciones, Depreciaciones, Deterioros, Obsolescencia y Amortizaciones	0.00	770,175.22
Provisiones	0.00	0.00
Disminución de Inventarios	0.00	0.00
Aumento por Insuficiencia de Estimaciones por Pérdida o Deterioro u		
Obsolescencia	0.00	0.00
Aumento por Insuficiencia de Provisiones	0.00	0.00
Otros Gastos	0.00	41,894.93
<b>Inversión Pública</b>	<b>0.00</b>	<b>0.00</b>
Inversión Pública no Capitalizable	0.00	0.00

*[Firma manuscrita]*  
**Inversión Pública no Capitalizable**



Gobierno Constitucional del Estado de Chiapas  
Secretaría de Obras Públicas

Sistema Contable 2022  
Estado de Actividades  
del 1º de Enero al 31 de Marzo de 2022  
(Cifras en Pesos)

Página 3 de 3  
11/05/2022

Fecha:

Concepto	2022	2021
TOTAL DE GASTOS Y OTRAS PÉRDIDAS	35,366,255.12	236,860,673.86
RESULTADOS DEL EJERCICIO (AHORRO/DESAHORRO)	229,623,769.87	1,491,875,282.00

Lic. Octavio Gutiérrez/Suárez  
Coordinador de Administración y Finanzas

L.C.P. Javier Walter Avendaño Córdova  
Director de Presupuesto y Contabilidad

"Bajo protesta de decir verdad declaramos que los Estados Financieros y sus notas, son razonablemente correctos y son responsabilidad del emisor".

Concepto	2022	2021
<b>INGRESOS Y OTROS BENEFICIOS</b>		
<i>Ingresos de la Gestión</i>		
Impuestos	0.00	0.00
Cuentas y Aportaciones de Seguridad Social	0.00	0.00
Contribuciones de Mejoras	0.00	0.00
Derechos	0.00	0.00
Productos	0.00	0.00
Aprovechamientos	0.00	0.00
Ingresos por Venta de Bienes y Prestación de Servicios	0.00	0.00
<i>Participaciones, Aportaciones, Convenios, Incentivos Derivados de la Colaboración Fiscal, Fondos Distintos de Aportaciones, Transferencias, Asignaciones, Subsidios y Subvenciones, y Pensiones y Jubilaciones</i>	264,990,024.29	1,728,735,828.44
Participaciones, Aportaciones, Convenios, Incentivos Derivados de la Colaboración Fiscal y Fondos Distintos de Aportaciones	0.00	0.00
Transferencias, Asignaciones, Subsidios y Subvenciones, y Pensiones y Jubilaciones	264,990,024.29	1,728,735,828.44
<i>Otros Ingresos y Beneficios</i>	0.70	127.42
Ingresos Financieros	0.00	0.00
Incremento por Variación de Inventarios	0.00	0.00
Disminución del Exceso de Estimaciones por Pérdida o Deterioro u Obsolescencia	0.00	0.00
Disminución del Exceso de Provisiones	0.00	0.00
Otros Ingresos y Beneficios Varios	0.70	127.42
<b>Total de Ingresos y Otros Beneficios</b>	<b>264,990,024.99</b>	<b>1,728,735,955.86</b>
<b>GASTOS Y OTRAS PÉRDIDAS</b>		
<i>Gastos de Funcionamiento</i>		
Servicios Personales	35,142,273.33	233,256,113.47
Materiales y Suministros	33,074,479.91	160,956,588.62
Servicios Generales	582,530.91	9,345,149.14
	1,485,262.51	62,994,375.71
<i>Transferencias, Asignaciones, Subsidios y Otras Ayudas</i>		
Transferencias Internas y Asignaciones al Sector Público	223,981.79	2,752,490.24
Transferencias al Resto del Sector Público	0.00	0.00
Subsidios y Subvenciones	0.00	0.00
Ayudas Sociales	0.00	0.00
Pensiones y Jubilaciones	0.00	0.00
Transferencias a Fiducicomisos, Mandatos y Contratos Análogos	0.00	0.00
Transferencias a la Seguridad Social	0.00	0.00
Donativos	0.00	0.00
Transferencias al Exterior	0.00	0.00
<i>Participaciones y Aportaciones</i>		
Participaciones	0.00	0.00
Aportaciones	0.00	0.00
Convenios	0.00	0.00
<i>Intereses, Comisiones y Otros Gastos de la Deuda Pública</i>		
Intereses de la Deuda Pública	0.00	0.00
Comisiones de la Deuda Pública	0.00	0.00
Gastos de la Deuda Pública	0.00	0.00
Costo por Coberturas	0.00	0.00
Apoyos Financieros	0.00	0.00
<i>Otros Gastos y Pérdidas Extraordinarias</i>		
Estimaciones, Depreciaciones, Deteriores, Obsolescencia y Amortizaciones	0.00	812,070.15
Provisiones	0.00	770,175.22
Disminución de Inventarios	0.00	0.00
Aumento por Insuficiencia de Estimaciones por Pérdida o Deterioro y Obsolescencia	0.00	0.00
Aumento por Insuficiencia de Provisiones	0.00	0.00
Otros Gastos	0.00	41,894.93
<i>Inversión Pública no Capitalizable</i>		
Inversión Pública no Capitalizable	0.00	0.00
<b>Total de Gastos y Otras Pérdidas</b>	<b>35,366,255.12</b>	<b>236,860,573.86</b>
<b>Resultados del Ejercicio (Ahorro/Desahorro)</b>	<b>229,623,769.87</b>	<b>1,491,875,282.00</b>

Lic. Octavio Gutiérrez Suárez

Coordinador de Administración y Finanzas

L.C.R. Javier Walter Avendaño Córdova

Director de Presupuesto y Contabilidad

"Bajo protesta de decir verdad declaramos que los Estados Financieros y sus notas, son razonablemente correctos y son responsabilidad del emisor".





**GOBIERNO CONSTITUCIONAL DEL ESTADO DE CHIAPAS**  
**SECRETARÍA DE OBRAS PÚBLICAS**

**SISTEMA CONTABLE 2022**  
**ESTADO DE VARIACIÓN EN LA HACIENDA PÚBLICA**  
**DEL 01 DE ENERO AL 31 DE MARZO DE 2022**

(Cifras en Pesos)

Página 1 de 1  
11/05/2022

Fecha:

Concepto	Hacienda Pública / Patrimonio Contribuido	Hacienda Pública / Patrimonio Generado de Ejercicios Anteriores	Hacienda Pública / Patrimonio Generado del Ejercicio	Exceso o Insuficiencia en la Actualización de la Hacienda Pública/ Patrimonio	Total
Hacienda Pública / Patrimonio Contribuido Neto de 2021	3,130,296.99				3,130,296.99
Aportaciones	0.00				0.00
Donaciones de Capital	3,130,296.99				3,130,296.99
Actualización de la Hacienda Pública/ Patrimonio	0.00				0.00
Hacienda Pública / Patrimonio Generado Neto de 2021		34,853,268,532.30	1,491,875,282.00		36,345,143,814.30
Resultados del Ejercicio (Ahorro/Desahorro)		34,645,351,702.64	1,491,875,282.00		1,491,875,282.00
Resultado de Ejercicios Anteriores		210,622,266.51			34,645,351,702.64
Revalúos		0.00			210,622,266.51
Reservas		(2,705,436.85)			(2,705,436.85)
Rectificaciones de Resultados de Ejercicios Anteriores					
Exceso o Insuficiencia en la Actualización de la Hacienda Pública / Patrimonio Neto de 2021				0.00	0.00
Resultado por Posición Monetaria				0.00	0.00
Resultado por Tenencia de Activos no Monetarios				0.00	0.00
Hacienda Pública / Patrimonio Neto Final de 2021	3,130,296.99	34,853,268,532.30	1,491,875,282.00	0.00	36,348,274,111.29
Cambios en la Hacienda Pública / Patrimonio Contribuido Neto de 2022					
Aportaciones	0.00				0.00
Donaciones de Capital	0.00				0.00
Actualización de la Hacienda Pública/ Patrimonio	0.00				0.00
Variaciones de la Hacienda Pública / Patrimonio Generado Neto de 2022		1,482,829,047.72	(1,262,251,512.13)		220,577,535.59
Resultados del Ejercicio (Ahorro/Desahorro)		1,482,829,047.72	229,623,769.87		229,623,769.87
Resultados de Ejercicios Anteriores			(1,491,875,282.00)		(9,046,234.28)
Revalúos			0.00		0.00
Reservas			0.00		0.00
Rectificaciones de Resultados de Ejercicios Anteriores			0.00		0.00
Cambios en el Exceso o Insuficiencia en la Actualización de la Hacienda Pública / Patrimonio Neto de 2022				0.00	0.00
Resultado por Posición Monetaria				0.00	0.00
Resultado por Tenencia de Activos no Monetarios				0.00	0.00
Hacienda Pública / Patrimonio Neto Final de 2022	3,130,296.99	36,336,097,580.02	229,623,769.87	0.00	36,568,851,646.88

Lic. Octavio Gutiérrez Suárez

Coordinador de Administración y Finanzas

L.C.P. Javier Walter Avelaño Córdova

Director de Presupuesto y Contabilidad

"Bajo protesta de decir verdad declaramos que los Estados Financieros y sus notas, son razonablemente correctos y son responsabilidad del emisor".

SECRETARÍA DE OBRAS PÚBLICAS

SISTEMA CONTABLE 2022

ESTADO ANALITICO DEL ACTIVO  
DEL 01 DE ENERO AL 31 DE MARZO DEL 2022

(Cifras en Pesos)

No. Cta.	Concepto	Saldo Inicial	Cargos del Período	Abonos del Período	Saldo Final	Variación del Período
<b>1</b>	<b>ACTIVO</b>	<b>40,319,196,153.72</b>	<b>1,459,263,627.35</b>	<b>1,474,416,095.58</b>	<b>40,304,043,685.49</b>	<b>(15,152,468.23)</b>
11	ACTIVO CIRCULANTE	938,904,244.42	1,132,859,476.40	1,312,012,028.74	759,751,692.08	(179,152,552.34)
111	Efectivo y Equivalentes	938,779,130.90	1,132,859,476.40	1,312,012,028.74	759,626,578.56	(179,152,552.34)
1111	Efectivo	0.00	0.00	0.00	0.00	0.00
1112	Bancos/Tesorería	0.00	0.00	0.00	0.00	0.00
1113	Bancos/Dependencias y Otros	490,356,931.67	640,868,310.00	814,605,508.68	316,619,732.99	(173,737,198.68)
1114	Inversiones Temporales (Hasta 3 meses)	0.00	0.00	0.00	0.00	0.00
1115	Fondos con Afectación Específica	448,422,199.23	491,991,166.40	497,406,520.06	443,006,845.57	(5,415,353.66)
1116	Depósitos de Fondos de Terceros en Garantía y/o Administración	0.00	0.00	0.00	0.00	0.00
1119	Otros Efectivos y Equivalentes	0.00	0.00	0.00	0.00	0.00
112	Derechos a Recibir Efectivo o Equivalentes	125,113.52	0.00	0.00	125,113.52	0.00
1121	Inversiones Financieras de Corto Plazo	0.00	0.00	0.00	0.00	0.00
1122	Cuentas por Cobrar a Corto Plazo	125,113.52	0.00	0.00	125,113.52	0.00
1123	Deudores Diversos por Cobrar a Corto Plazo	0.00	0.00	0.00	0.00	0.00
1124	Ingresos por Recuperar a Corto Plazo	0.00	0.00	0.00	0.00	0.00
1125	Deudores por Anticipos de la Tesorería a Corto Plazo	0.00	0.00	0.00	0.00	0.00
1126	Préstamos Otorgados a Corto Plazo	0.00	0.00	0.00	0.00	0.00
1129	Otros Derechos a Recibir Efectivo o Equivalentes a Corto Plazo	0.00	0.00	0.00	0.00	0.00
113	Derechos a Recibir Bienes o Servicios	0.00	0.00	0.00	0.00	0.00
1131	Anticipo a Proveedores por Adquisición de Bienes y Prestación de Servicios a Corto Plazo	0.00	0.00	0.00	0.00	0.00
1132	Anticipo a Proveedores por Adquisición de Bienes Inmuebles y Muebles a Corto Plazo	0.00	0.00	0.00	0.00	0.00
1133	Anticipo a Proveedores por Adquisición de Bienes Intangibles a Corto Plazo	0.00	0.00	0.00	0.00	0.00
1134	Anticipo a Contratistas por Obras Públicas a Corto Plazo	0.00	0.00	0.00	0.00	0.00
1139	Otros Derechos a Recibir Bienes o Servicios a Corto Plazo	0.00	0.00	0.00	0.00	0.00
114	Inventarios	0.00	0.00	0.00	0.00	0.00
1141	Inventario de Mercancías para Venta	0.00	0.00	0.00	0.00	0.00
1142	Inventario de Mercancías Terminadas	0.00	0.00	0.00	0.00	0.00
1143	Inventario de Mercancías en Proceso de Elaboración	0.00	0.00	0.00	0.00	0.00
1144	Inventario de Materias Primas, Materiales y Suministros para Producción	0.00	0.00	0.00	0.00	0.00
1145	Bienes en Tránsito	0.00	0.00	0.00	0.00	0.00
115	Almacenes	0.00	0.00	0.00	0.00	0.00
1151	Almacén de Materiales y Suministros de Consumo	0.00	0.00	0.00	0.00	0.00
116	Estimación por Pérdida o Deterioro de Activos Circulantes	0.00	0.00	0.00	0.00	0.00
1161	Estimaciones para Cuentas Incobrables por Derechos a Recibir Efectivo o Equivalentes	0.00	0.00	0.00	0.00	0.00



GOBIERNO CONSTITUCIONAL DEL ESTADO DE CHIAPAS

SECRETARÍA DE OBRAS PÚBLICAS

SISTEMA CONTABLE 2022

ESTADO ANALITICO DEL ACTIVO  
DEL 01 DE ENERO AL 31 DE MARZO DEL 2022  
(Cifras en Pesos)

Página 2 de 3  
Fecha: 11/05/2022

No. Cta.	Concepto	Saldo Inicial	Cargos del Periodo	Abonos del Periodo	Saldo Final	Variación del Periodo
1182	Estimación por Deterioro de Inventarios	0.00	0.00	0.00	0.00	0.00
119	Otros Activos Circulantes	0.00	0.00	0.00	0.00	0.00
1191	Valores en Garantía	0.00	0.00	0.00	0.00	0.00
1192	Bienes en Garantía (excluye depósitos de fondos)	0.00	0.00	0.00	0.00	0.00
1193	Bienes Derivados de Embargos, Decomisos, Aseguramientos y Dación en Pago	0.00	0.00	0.00	0.00	0.00
1194	Adquisición con Fondos de Terceros	0.00	0.00	0.00	0.00	0.00
12	<b>ACTIVO NO CIRCULANTE</b>	<b>39,380,291,909.30</b>	<b>326,404,150.95</b>	<b>162,404,066.84</b>	<b>39,544,291,993.41</b>	<b>164,000,084.11</b>
121	Inversiones Financieras a Largo Plazo	0.00	0.00	0.00	0.00	0.00
1211	Inversiones a Largo Plazo	0.00	0.00	0.00	0.00	0.00
1212	Títulos y Valores a Largo Plazo	0.00	0.00	0.00	0.00	0.00
1213	Fideicomisos, Mandatos y Contratos Análogos	0.00	0.00	0.00	0.00	0.00
1214	Participaciones y Aportaciones de Capital	0.00	0.00	0.00	0.00	0.00
122	Derechos a Recibir Efectivo o Equivalentes a Largo Plazo	118,291,888.08	1,044.00	0.00	118,292,932.08	1,044.00
1221	Documentos por Cobrar a Largo Plazo	95,092,803.86	0.00	0.00	95,092,803.86	0.00
1222	Deudores Diversos a Largo Plazo	23,199,084.22	1,044.00	0.00	23,200,128.22	1,044.00
1223	Ingresos por Recuperar a Largo Plazo	0.00	0.00	0.00	0.00	0.00
1224	Préstamos Otorgados a Largo Plazo	0.00	0.00	0.00	0.00	0.00
1229	Otros Derechos a Recibir Efectivo o Equivalentes a Largo Plazo	0.00	0.00	0.00	0.00	0.00
123	<b>Bienes Inmuebles, Infraestructura y Construcciones en Proceso</b>	<b>36,021,999,274.65</b>	<b>324,808,133.68</b>	<b>162,404,066.84</b>	<b>36,184,403,341.49</b>	<b>162,404,066.84</b>
1231	Terrenos	3,408,641.00	0.00	0.00	3,408,641.00	0.00
1232	Viviendas	0.00	0.00	0.00	0.00	0.00
1233	Edificios no Habitacionales	255,595,274.00	0.00	0.00	255,595,274.00	0.00
1234	Infraestructura	0.00	0.00	0.00	0.00	0.00
1235	Construcciones en Proceso en Bienes de Dominio Público	30,873,343,243.55	324,808,133.68	162,404,066.84	31,035,747,310.39	162,404,066.84
1236	Construcciones en Proceso en Bienes Propios	4,889,652,116.10	0.00	0.00	4,889,652,116.10	0.00
1239	Otros Bienes Inmuebles	0.00	0.00	0.00	0.00	0.00
124	<b>Bienes Muebles</b>	<b>320,953,907.71</b>	<b>0.00</b>	<b>0.00</b>	<b>320,953,907.71</b>	<b>0.00</b>
1241	Mobiliario y Equipo de Administración	40,177,786.08	0.00	0.00	40,177,786.08	0.00
1242	Mobiliario y Equipo Educativo y Recreativo	1,701,668.70	0.00	0.00	1,701,668.70	0.00
1243	Equipo e Instrumental Médico y de Laboratorio	107,546,823.08	0.00	0.00	107,546,823.08	0.00
1244	Vehículos y Equipo de Transporte	17,618,871.05	0.00	0.00	17,618,871.05	0.00
1245	Equipo de Defensa y Seguridad	0.00	0.00	0.00	0.00	0.00
1246	Maquinaria, Otros Equipos y Herramientas	153,908,758.80	0.00	0.00	153,908,758.80	0.00
1247	Colecciones, Obras de Arte y Objetos Valiosos	0.00	0.00	0.00	0.00	0.00
1248	Activos Biológicos	0.00	0.00	0.00	0.00	0.00
125	<b>Activos Intangibles</b>	<b>1,171,123.15</b>	<b>0.00</b>	<b>0.00</b>	<b>1,171,123.15</b>	<b>0.00</b>
1251	Software	920,824.15	0.00	0.00	920,824.15	0.00
1252	Patentes, Marcas y Derechos	0.00	0.00	0.00	0.00	0.00
1253	Concesiones y Franquicias	0.00	0.00	0.00	0.00	0.00
1254	Licencias	250,299.00	0.00	0.00	250,299.00	0.00

No. Cta.	Concepto	Saldo Inicial	Cargos del Período	Abonos del Período	Saldo Final	Variación del Período
1259	Otros Activos Intangibles	0.00	0.00	0.00	0.00	0.00
126	Depreciación, Deterioro y Amortización Acumulada de Bienes	0.00	0.00	0.00	0.00	0.00
1261	Depreciación Acumulada de Bienes Inmuebles	0.00	0.00	0.00	0.00	0.00
1262	Depreciación Acumulada de Infraestructura	0.00	0.00	0.00	0.00	0.00
1263	Depreciación Acumulada de Bienes Muebles	0.00	0.00	0.00	0.00	0.00
1264	Deterioro Acumulado de Activos Biológicos	0.00	0.00	0.00	0.00	0.00
1265	Amortización Acumulada de Activos Intangibles	0.00	0.00	0.00	0.00	0.00
127	Activos Diferidos	2,888,112,359.21	1,594,973.27	0.00	2,889,707,332.48	1,594,973.27
1271	Estudios, Formulación y Evaluación de Proyectos	169,238,164.62	0.00	0.00	169,238,164.62	0.00
1272	Derechos sobre Bienes en Régimen de Arrendamiento Financiero	0.00	0.00	0.00	0.00	0.00
1273	Gastos Pagados por Adelantado a Largo Plazo	0.00	0.00	0.00	0.00	0.00
1274	Anticipos a Largo Plazo	1,355,776,250.05	0.00	0.00	1,355,776,250.05	0.00
1275	Beneficios al Retiro de Empleados Pagados por Adelantado	0.00	0.00	0.00	0.00	0.00
1279	Otros Activos Diferidos	1,363,097,944.54	1,594,973.27	0.00	1,364,692,917.81	1,594,973.27
128	Estimación por Pérdida o Deterioro de Activos no Circulantes	0.00	0.00	0.00	0.00	0.00
1281	Estimaciones por Pérdida de Cuentas Incobrables de Documentos por Cobrar a Largo Plazo	0.00	0.00	0.00	0.00	0.00
1282	Estimaciones por Pérdida de Cuentas Incobrables de Deudores Diversos por Cobrar a Largo Plazo	0.00	0.00	0.00	0.00	0.00
1283	Estimaciones por Pérdida de Cuentas Incobrables de Ingresos Por Cobrar a Largo Plazo	0.00	0.00	0.00	0.00	0.00
1284	Estimaciones por Pérdida de Otras Cuentas Incobrables a Largo Plazo	0.00	0.00	0.00	0.00	0.00
1289	Estimaciones por Pérdida de Otras Cuentas Incobrables a Largo Plazo	0.00	0.00	0.00	0.00	0.00
129	Otros Activos no Circulantes	29,763,356.50	0.00	0.00	29,763,356.50	0.00
1291	Bienes en Concesión	0.00	0.00	0.00	0.00	0.00
1292	Bienes en Arrendamiento Financiero	0.00	0.00	0.00	0.00	0.00
1293	Bienes en Comercio	29,763,356.50	0.00	0.00	29,763,356.50	0.00

Lic. Octavio Gutiérrez Suárez

Coordinador de Administración y Finanzas

L.C.P. Javier Watter Avendaño Córdoba

Director de Presupuesto y Contabilidad

“Bajo protesta de decir verdad declaramos que los Estados Financieros y sus notas, son razonablemente correctos y son responsabilidad del emisor”.



**GOBIERNO CONSTITUCIONAL DEL ESTADO DE CHIAPAS**  
**SECRETARÍA DE OBRAS PÚBLICAS**

**SISTEMA CONTABLE 2022**  
**ESTADO ANALITICO DEL ACTIVO**

**DEL 01 DE ENERO AL 31 DE MARZO DEL 2022**  
(Cifras en Pesos)

Página 1 de 1  
Fecha: 11/05/2022

Concepto	Saldo Inicial	Cargos del Periodo	Abonos del Periodo	Saldo Final	Variación del Periodo
<b>ACTIVO</b>	40,319,196,153.72	1,459,263,627.35	1,474,416,095.58	40,304,043,685.49	(15,152,468.23)
<b>ACTIVO CIRCULANTE</b>	938,904,244.42	1,132,859,478.40	1,312,012,028.74	759,751,692.08	(179,152,552.34)
Efectivo y Equivalentes	938,779,130.90	1,132,859,478.40	1,312,012,028.74	759,626,578.56	(179,152,552.34)
Derechos a Recibir Efectivo o Equivalentes	125,118.52	0.00	0.00	125,113.52	0.00
Derechos a Recibir Bienes o Servicios	0.00	0.00	0.00	0.00	0.00
Inventarios	0.00	0.00	0.00	0.00	0.00
Almacenes	0.00	0.00	0.00	0.00	0.00
Estimación por Pérdida o Deterioro de Activos Circulantes	0.00	0.00	0.00	0.00	0.00
Otros Activos Circulantes	0.00	0.00	0.00	0.00	0.00
<b>ACTIVO NO CIRCULANTE</b>	39,380,291,909.30	326,404,150.95	162,404,066.84	39,544,291,993.41	164,000,084.11
Inversiones Financieras a Largo Plazo	0.00	0.00	0.00	0.00	0.00
Derechos a Recibir Efectivo o Equivalentes a Largo Plazo	118,251,898.08	1,044.00	0.00	118,252,932.08	1,044.00
Bienes Inmuebles, Infraestructura y Construcciones en Proceso	36,021,999,274.95	324,808,133.68	162,404,066.84	36,184,403,341.49	162,404,066.84
Bienes Muebles	320,953,907.71	0.00	0.00	320,953,907.71	0.00
Activos Intangibles	1,171,123.15	0.00	0.00	1,171,123.15	0.00
Depreciación, Deterioro y Amortización Acumulada de Bienes	0.00	0.00	0.00	0.00	0.00
Activos Diferidos	2,988,112,359.21	1,584,973.27	0.00	2,988,707,332.48	1,594,973.27
Estimación por Pérdida o Deterioro de Activos no Circulantes	0.00	0.00	0.00	0.00	0.00
Otros Activos no Circulantes	29,763,356.50	0.00	0.00	29,763,356.50	0.00

Lic. Octavio Gutiérrez Suárez

Coordinador de Administración y Finanzas

L. C. P. Javier Walter Avendaño Córdoba

Director de Presupuesto y Contabilidad

**“Bajo protesta de decir verdad declaramos que los Estados Financieros y sus notas, son razonablemente correctos y son responsabilidad del emisor”.**



GOBIERNO CONSTITUCIONAL DEL ESTADO DE CHIAPAS  
SECRETARÍA DE OBRAS PÚBLICAS

SISTEMA CONTABLE 2022

ESTADO DE CAMBIOS EN LA SITUACIÓN FINANCIERA

DEL 1o. DE ENERO AL 31 DE MARZO DE 2022

(Cifras en Pesos)

Página 1 de 1  
Fecha: 11/05/2022

Concepto	Origen	Aplicación
<b>ACTIVO</b>	<b>179,152,552.34</b>	<b>164,000,084.11</b>
<b>Activo Circulante</b>	<b>179,152,552.34</b>	<b>0.00</b>
Efectivo y Equivalentes	179,152,552.34	0.00
Derechos a Recibir Efectivo o Equivalentes	0.00	0.00
Derechos a Recibir Bienes o Servicios Inventarios	0.00	0.00
Almacenes	0.00	0.00
Estimación por Pérdida o Deterioro de Activos Circulantes	0.00	0.00
Otros Activos Circulantes	0.00	0.00
<b>Activo No Circulante</b>	<b>0.00</b>	<b>164,000,084.11</b>
Inversiones Financieras a Largo Plazo	0.00	0.00
Derechos a Recibir Efectivo o Equivalentes a Largo Plazo	0.00	1,044.00
Bienes inmuebles, Infraestructura y Construcciones en Proceso	0.00	162,404,066.84
Bienes Muebles	0.00	0.00
Activos Intangibles	0.00	0.00
Depreciación, Deterioro y Amortización Acumulada de Bienes	0.00	0.00
Activos Diferidos	0.00	0.00
Estimación por Pérdida o Deterioro de Activos no Circulantes	0.00	1,594,973.27
Otros Activos no Circulantes	0.00	0.00
<b>PASIVO</b>	<b>247,597,565.10</b>	<b>483,327,568.92</b>
<b>Pasivo Circulante</b>	<b>247,597,565.10</b>	<b>483,142,189.63</b>
Cuentas por Pagar a Corto Plazo	0.00	0.00
Documentos por Pagar a Corto Plazo	0.00	0.00
Porción a Corto Plazo de la Deuda Pública a Largo Plazo	0.00	0.00
Títulos y Valores a Corto Plazo	0.00	0.00
Pasivos Diferidos a Corto Plazo	10.13	0.00
Fondos y Bienes de Terceros en Garantía y/o Administración a Corto Plazo	0.00	0.00
Provisiones a Corto Plazo	0.00	0.00
Otros Pasivos a Corto Plazo	247,597,554.97	0.00
<b>Pasivo No Circulante</b>	<b>0.00</b>	<b>185,379.29</b>
Cuentas a Pagar a Largo Plazo	0.00	0.00
Documentos por Pagar a Largo Plazo	0.00	0.00
Deuda Pública a Largo Plazo	0.00	0.00
Pasivos Diferidos a Largo Plazo	0.00	0.00
Fondos y Bienes de Terceros en Garantía y/o Administración a Largo Plazo	0.00	149,526.98
Provisiones a Largo Plazo	0.00	35,852.31
Otros Pasivos a Largo Plazo	0.00	0.00
<b>HACIENDA PÚBLICA/PATRIMONIO</b>	<b>1,482,829,047.72</b>	<b>1,262,251,512.13</b>
<b>Hacienda Pública/Patrimonio Contribuido</b>	<b>0.00</b>	<b>0.00</b>
Aportaciones	0.00	0.00
Donaciones de Capital	0.00	0.00
Actualización de la Hacienda Pública/Patrimonio	0.00	0.00
<b>Hacienda Pública/Patrimonio Generado</b>	<b>1,482,829,047.72</b>	<b>1,262,251,512.13</b>
Resultados del Ejercicio (Ahorro/Desahorro)	0.00	1,262,251,512.13
Resultados de Ejercicios Anteriores	1,482,829,047.72	0.00
Revalúos	0.00	0.00
Reservas	0.00	0.00
Ratificaciones de Resultados de Ejercicios Anteriores	0.00	0.00
<b>Exceso o Insuficiencia en la Actualización de la Hacienda Pública/Patrimonio</b>	<b>0.00</b>	<b>0.00</b>
Resultado por Posición Monetaria	0.00	0.00
Resultado por Tenencia de Activos no Monetarios	0.00	0.00

Lic. Octavio Gutiérrez Suárez

Coordinador de Administración y Finanzas

L.C.P. Javier Walter Avendaño Córdova

Director de Presupuesto y Contabilidad

"Bajo protesta de decir verdad declaramos que los Estados Financieros y sus notas, son razonablemente correctos y son responsabilidad del emisor".



GOBIERNO CONSTITUCIONAL DEL ESTADO DE CHIAPAS  
SECRETARÍA DE OBRAS PÚBLICAS

SISTEMA CONTABLE 2022  
ESTADO DE FLUJOS DE EFECTIVO  
DEL 01 DE ENERO AL 31 DE MARZO DE 2022  
(Cifras en Pesos)

Concepto	2022	2021
<b>Flujos de Efectivo de las Actividades de Operación</b>		
Origen	264,990,024.99	1,728,735,955.86
Impuestos	0.00	0.00
Cuidas y Aportaciones de Seguridad Social	0.00	0.00
Contribuciones de Mejoras	0.00	0.00
Derechos	0.00	0.00
Productos	0.00	0.00
Aprovechamientos	0.00	0.00
Ingresos por Venta de Bienes y Prestación de Servicios	0.00	0.00
Participaciones, Convenios, Incentivos Derivados de la Colaboración Fiscal y Fondos Distintos de Aportaciones	0.00	0.00
Transferencias, Asignaciones, Subsidios y Subvenciones, y Pensiones y Jubilaciones	0.00	0.00
Otros Orígenes de Operación	0.00	0.00
Aplicación	264,990,024.99	1,728,735,955.86
Servicios Personales	35,366,285.12	236,860,873.86
Materiales y Suministros	33,074,479.91	160,956,588.62
Servicios Generales	582,530.91	9,345,149.14
Transferencias Internas y Asignaciones al Sector Público	1,485,262.51	62,994,375.71
Transferencias al Resto del Sector Público	0.00	0.00
Subsidios y Subvenciones	0.00	0.00
Ayudas Sociales	223,981.79	2,752,490.24
Pensiones y Jubilaciones	0.00	0.00
Transferencias a Fideicomisos, Mandatos y Contratos Análogos	0.00	0.00
Transferencias a la Seguridad Social	0.00	0.00
Donativos	0.00	0.00
Transferencias al Exterior	0.00	0.00
Participaciones	0.00	0.00
Aportaciones	0.00	0.00
Convenios	0.00	0.00
Otras Aplicaciones de Operación	0.00	812,070.15
<b>Flujos Netos de Efectivo de las Actividades de Operación</b>	<b>229,823,769.87</b>	<b>1,491,875,282.00</b>
<b>Flujos de Efectivo de las Actividades de Inversión</b>		
Origen	1,482,829,047.72	558,716,823.72
Bienes Inmuebles, Infraestructura y Construcciones en Proceso	0.00	29,954,047.03
Bienes Muebles	0.00	0.00
Otros Orígenes de Inversión	1,482,829,047.72	528,761,776.69
Aplicación	1,655,875,386.11	2,570,796,056.84
Bienes Inmuebles, Infraestructura y Construcciones en Proceso	162,404,066.84	1,053,226,873.72
Bienes Muebles	0.00	4,462,706.46
Otras Aplicaciones de Inversión	1,493,471,299.27	1,513,106,446.66
<b>Flujos Netos de Efectivo de las Actividades de Inversión</b>	<b>(173,046,318.39)</b>	<b>(2,012,080,233.12)</b>
<b>Flujos de Efectivo de las Actividades de Financiamiento</b>		
Origen	247,648,685.69	80,334,175.64
Endudamiento Neto	0.00	0.00
Interno	0.00	0.00
Externo	0.00	0.00
Otros Orígenes de Financiamiento	247,648,685.69	80,334,175.64
Aplicación	483,376,689.51	877,198.68
Servicios de la Deuda	0.00	0.00
Interno	0.00	0.00
Externo	0.00	0.00
Otras Aplicaciones de Financiamiento	483,376,689.51	877,198.68
<b>Flujos Netos de Efectivo por Actividades de Financiamiento</b>	<b>(235,728,003.82)</b>	<b>79,456,376.96</b>
<b>Incremento/Disminución Neta en el Efectivo y Equivalentes al Efectivo</b>	<b>(179,162,552.34)</b>	<b>(440,747,974.16)</b>
<b>Efectivo y Equivalentes al Efectivo al Inicio del Ejercicio</b>	<b>938,779,130.90</b>	<b>1,378,527,105.06</b>
<b>Efectivo y Equivalentes al Efectivo al Final del Ejercicio</b>	<b>759,626,578.56</b>	<b>938,779,130.90</b>

Lic. Octavio Gutiérrez Suárez

Coordinador de Administración y Finanzas

L. C. P. Javier Watter Avendaño Cordova

Director de Presupuesto y Contabilidad

"Bajo protesta de decir verdad declaramos que los Estados Financieros y sus notas, son razonablemente correctos y son responsabilidad del emisor".



**GOBIERNO CONSTITUCIONAL DEL ESTADO DE CHIAPAS  
SECRETARÍA DE OBRAS PÚBLICAS**

**SISTEMA CONTABLE 2022  
ESTADO ANALÍTICO DE LA DEUDA Y OTROS PASIVOS  
DEL 1o. DE ENERO AL 31 DE MARZO DE 2022**

(Cifras en Pesos)

Página 1 de 1  
11/05/2022

Fecha:

DENOMINACIÓN DE LAS DEUDAS	MONEDA DE CONTRATACIÓN	INSTITUCIÓN O PAIS ACREEDOR	SALDO INICIAL DEL PERIODO	SALDO FINAL DEL PERIODO
<b>DEUDA PÚBLICA</b>				
<b>Corto Plazo</b>				
<b>Deuda Interna</b>			0.00	0.00
Instituciones de Crédito			0.00	0.00
BANCOMER, S.A.	Moneda Nacional	México	0.00	0.00
BANORAS, S.N.C.	Moneda Nacional	México	0.00	0.00
BANORTE, S.A.	Moneda Nacional	México	0.00	0.00
INTERACCIONES, S.A.	Moneda Nacional	México	0.00	0.00
SANTANDER, S.A.	Moneda Nacional	México	0.00	0.00
SCOTIABANK INVERLAT, S.A.	Moneda Nacional	México	0.00	0.00
Títulos y Valores	Moneda Nacional	México	0.00	0.00
Arrendamientos Financieros	Moneda Nacional	México	0.00	0.00
<b>Deuda Externa</b>			0.00	0.00
Organismos Financieros Internacionales			0.00	0.00
Deuda Bilateral			0.00	0.00
Títulos y Valores			0.00	0.00
Arrendamientos Financieros			0.00	0.00
<b>Subtotal de Deuda Pública a Corto Plazo</b>			0.00	0.00
<b>Largo Plazo</b>				
<b>Deuda Interna</b>			0.00	0.00
Instituciones de Crédito			0.00	0.00
BANCOMER, S.A.	Moneda Nacional	México	0.00	0.00
BANORAS, S.N.C.	Moneda Nacional	México	0.00	0.00
BANORTE, S.A.	Moneda Nacional	México	0.00	0.00
SANTANDER, S.A.	Moneda Nacional	México	0.00	0.00
Títulos y Valores	Moneda Nacional	México	0.00	0.00
Arrendamientos Financieros	Moneda Nacional	México	0.00	0.00
<b>Deuda Externa</b>			0.00	0.00
Organismos Financieros Internacionales			0.00	0.00
Deuda Bilateral			0.00	0.00
Títulos y Valores			0.00	0.00
Arrendamientos Financieros			0.00	0.00
<b>Subtotal de Deuda Pública a Largo Plazo</b>			0.00	0.00
<b>Total de Otros Pasivos</b>			3,970,922,042.43	3,735,192,038.61
<b>Total de Deuda Pública y Otros Pasivos</b>			3,970,922,042.43	3,735,192,038.61

**Lic. Octavio Gutiérrez Suárez**

Coordinador de Administración y Finanzas

**L.C.P. Javier Walter Avedaño Córdoba**

Director de Presupuesto y Contabilidad

"Bajo protesta de decir verdad declaramos que los Estados Financieros y sus notas, son razonablemente correctos y son responsabilidad del emisor".





GOBIERNO CONSTITUCIONAL DEL ESTADO DE CHIAPAS  
SECRETARÍA DE OBRAS PÚBLICAS

SISTEMA CONTABLE 2022  
NOTAS DE MEMORIA

DEL 1o. DE ENERO AL 31 DE MARZO DE 2022 Página 1 de 1  
Fecha: 11/05/2022

NOMBRE		2022
<b>Cuentas de Orden Contables y Presupuestarias</b>		
<b>Contables</b>		<b>3,722,136,553.40</b>
Valores		<b>2,246,204,439.96</b>
Emisión de Obligaciones Avales y Garantías Juicios	2,245,715,374.38	
Inversión Mediante Proyectos para Prestación de Servicios (PPS) y Similares		489,065.58
Bienes Concesionados o en Comodato Bienes Arqueológicos, Artísticos e Históricos en Custodia		
<b>Presupuestarias</b>		<b>1,475,932,113.44</b>
Cuentas de Ingresos Cuentas de Egresos		1,475,932,113.44

Lic. Octavio Gutiérrez Suárez  
Coordinador de Administración y Finanzas

  
L.C.P. Javier Walter Averdeño Córdoba  
Director de Presupuesto y Contabilidad





SISTEMA CONTABLE 2022  
BALANZA DE COMPROBACIÓN MENSUAL

PERIODO : MARZO  
Fecha: 11/05/2022  
Página 2 de 3

CUENTA	SALDOS INICIALES	DEL 01 DE MARZO DE 2022	MOVIMIENTOS	DEL MES	SALDOS FINALES	AL 31 DE MARZO DE 2022	
NÚMERO	NOMBRE	DEUDOR	ACREEDOR	DEBE	HABER	DEUDOR	ACREEDOR

2212	Contratación por Obras Públicas por Pagar a Largo Plazo	1,645,882,060.23				1,645,882,060.23	
2249	Otros Pasivos Diferidos a Largo Plazo	1,548,537,320.08		751,796.84	680,171.53	1,548,465,694.77	
2252	Fondos en Administración a Largo Plazo	210,716,208.71		37,224.82	7.71	210,678,991.60	
2261	Provisión para Demandas y Juicios a Largo Plazo	511,120.68				511,120.68	
3121	Donaciones de Capital	3,130,296.99				3,130,296.99	
3221	Resultados de Ejercicios Anteriores	36,131,583,471.71		5,046,545.63	1,643,824.28	36,128,180,750.36	
3231	Revalúo de Bienes Inmuebles	207,935,219.95				207,935,219.95	
3232	Revalúo de Bienes Muebles	2,737,589.11				2,737,589.11	
3233	Revalúo de Bienes Intangibles	(50,542.55)				(50,542.55)	
3252	Cambios por Errores Contables	(2,705,436.85)				(2,705,436.85)	
3262	Operaciones Internas de Egresos	188,114,800.94		268,402.27	77,143,625.62	264,990,024.29	
4399	Otros Ingresos y Beneficios Varios	0.50			0.20	0.70	
5111	Remuneraciones al Personal de Carácter Permanente	8,074,164.58		8,083,484.75	441.85	16,157,207.48	
5112	Remuneraciones al Personal de Carácter Transitorio	3,300,799.45		21,886.78	10,943.39	10,943.39	
5113	Remuneraciones Adicionales y Especiales			2,865,391.70	78.00	6,166,113.15	
5114	Seguridad Social	1,893,770.43		2,246,544.05		4,140,314.48	
5115	Otras Prestaciones Sociales y Económicas	2,043,998.00		2,036,109.50	233.73	4,079,873.77	
5116	Pago de Estímulos a Servidores Públicos	2,410,839.27		109,217.04	28.67	2,520,027.64	
5121	Materiales de Administración, Emisión de Documentos y Artículos			243,097.33	13,907.88	229,189.45	
5122	Alimentos y Utensilios			39,456.30		39,456.30	
5124	Materiales y Artículos de Construcción y de Reparación			6,485.16		6,485.16	
5126	Combustibles, Lubrificantes y Aditivos	190,600.00		105,200.00		295,800.00	
5129	Herramientas, Refacciones y Accesorios Menores			11,600.00		11,600.00	
5131	Servicios Básicos	270,000.75		260,652.60	38,692.82	491,960.53	
5132	Servicios de Arrendamiento			98,807.78		98,807.78	
5133	Servicios Profesionales, Científicos y Técnicos y Otros Servicios			56,159.96		56,159.96	
5134	Servicios Financieros, Bancarios y Comerciales	2,874.00		200,100.00		202,974.00	
5135	Servicios de Instalación, Reparación, Mantenimiento y Conservación			109,847.18		102,321.19	
5139	Otros Servicios Generales	62,321.00		470,718.05	7,525.99	533,039.05	

SISTEMA CONTABLE 2022

BALANZA DE COMPROBACIÓN MENSUAL

PERÍODO : MARZO

Fecha:

CUENTA	DEUDOR	ACREEDOR	DEBE	HABER	DEUDOR	ACREEDOR
SALDOS INICIALES DEL 01 DE MARZO DE 2022						
MOVIMIENTOS DEL MES						
SALDOS FINALES AL 31 DE MARZO DE 2022						

NÚMERO	NOMBRE	DEUDOR	ACREEDOR	DEBE	HABER	DEUDOR	ACREEDOR
5231	Subsidios			223,981.79			
7331	Fianzas y Garantías Recibidas por Deudas a Cobrar					2,245,715,374.38	
7341	Fianzas y Garantías Recibidas						2,245,715,374.38
7631	Bienes Bajo Contrato en Comodato						489,065.58
7641	Contrato de Comodato por Bienes						489,065.58
8211	Presupuesto de Egresos Aprobado					2,034,061,103.36	
8221	Presupuesto de Egresos por Ejercer						1,475,932,113.44
8231	Modificaciones al Presupuesto de Egresos Aprobado						163,186,673.03
8241	Presupuesto de Egresos Comprometido						385,201,098.45
8251	Presupuesto de Egresos Devengado						924,956.72
8261	Presupuesto de Egresos Ejercido						448,299.40
8271	Presupuesto de Egresos Pagado						196,397,065.84
SUMAS :		44,800,692,393.06	44,800,692,393.06	5,715,376,932.67	5,715,376,932.67	44,644,517,914.42	44,644,517,914.42

Coordinador de Administración y Finanzas

Lic. Octavio Gutiérrez Suárez

Director de Presupuesto y Contabilidad

L.C.P. Javier Walter Avendaño Córdova

Gobierno Constitucional del Estado de Chiapas  
SECRETARÍA DE OBRAS PÚBLICAS

SISTEMA CONTABLE 2022

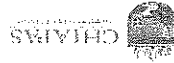
BALANZA DE COMPROBACIÓN ACUMULADA

PERÍODO : DEL 10. DE ENERO AL 31 DE MARZO DE 2022

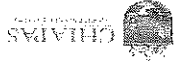
Fecha:

Página 1 de 3  
11/05/2022

CUENTA	DEUDOR	ACREEDOR	DEBE	HABER	DEUDOR	ACREEDOR
SALDOS INICIALES DEL 01 DE ENERO DE 2022	490,356,931.67	640,869,310.00	816,619,732.99	316,619,732.99	443,006,845.57	125,113.52
1115 Fondos con Afectación Específica	448,422,199.23	491,991,166.40	497,406,520.06	443,006,845.57	1122 Cuentas por Cobrar a Corto Plazo	125,113.52
1113 Bancos/Dependencias y Otros	490,356,931.67	640,869,310.00	816,619,732.99	316,619,732.99	1221 Documentos por Cobrar a Largo Plazo	95,092,803.86
1231 Terrenos	3,408,641.00	1,044.00	23,200,128.22	3,408,641.00	1222 Deudores Diversos a Largo Plazo	23,200,128.22
1233 Edificios no Habitacionales	255,595,274.00	324,808,133.68	162,404,066.84	255,595,274.00	1235 Construcciones en Proceso en Bienes de Dominio Público	31,035,747,310.39
1236 Construcciones en Proceso en Bienes Propios	4,889,652,116.10	30,873,343,243.55	4,889,652,116.10	4,889,652,116.10	1241 Mobiliario y Equipo de Administración	40,177,786.08
1241 Mobiliario y Equipo de Administración y Recreativo	40,177,786.08	1,701,668.70	1,701,668.70	40,177,786.08	1242 Mobiliario y Equipo Educativo y Recreativo	1,701,668.70
1243 Equipo e Instrumental Médico y de Laboratorio	107,546,823.08	17,618,871.05	107,546,823.08	107,546,823.08	1244 Vehículos y Equipo de Transporte	17,618,871.05
1244 Vehículos y Equipo de Transporte	17,618,871.05	153,908,758.80	153,908,758.80	153,908,758.80	1246 Maquinaria, Otros Equipos y Herramientas	153,908,758.80
1251 Software	920,824.15	920,824.15	920,824.15	920,824.15	1254 Licencias	250,299.00
1254 Licencias	250,299.00	169,238,164.62	169,238,164.62	169,238,164.62	1274 Anticipos a Largo Plazo	1,355,776,250.05
1274 Anticipos a Largo Plazo	1,355,776,250.05	1,594,973.27	1,594,973.27	1,594,973.27	1279 Otros Activos Diferidos	1,364,692,917.81
1279 Otros Activos Diferidos	1,363,097,944.54	29,763,356.50	29,763,356.50	29,763,356.50	2111 Servicios Personales por Pagar a Corto Plazo	1,312,081.90
2111 Servicios Personales por Pagar a Corto Plazo	1,600,662.77	33,914,124.99	33,625,544.12	33,625,544.12	2112 Proveedores por Pagar a Corto Plazo	251,650.51
2112 Proveedores por Pagar a Corto Plazo	200,529.92	1,776,722.61	1,827,843.20	1,827,843.20	2113 Contratistas por Obras Públicas por Pagar a Corto Plazo	804,764.51
2113 Contratistas por Obras Públicas por Pagar a Corto Plazo	468,567,597.84	957,513,208.26	489,750,374.93	489,750,374.93	2115 Transferencias Otorgadas por Pagar a Corto Plazo	811,227.40
2115 Transferencias Otorgadas por Pagar a Corto Plazo	14,872,066.97	15,751,321.84	1,690,462.27	1,690,462.27	2119 Otras Cuentas por Pagar a Corto Plazo	278,827.95
2119 Otras Cuentas por Pagar a Corto Plazo	1,359,864.40	1,363,394.60	282,358.15	282,358.15	2162 Fondos en Administración a Corto Plazo	31,146.68
2162 Fondos en Administración a Corto Plazo	31,136.55	1,363,394.60	282,358.15	282,358.15	2171 Provisión para Demandas y Juicios a Corto Plazo	2,711,806.61
2171 Provisión para Demandas y Juicios a Corto Plazo	2,711,806.61	447,331,251.30	694,928,806.27	694,928,806.27	2199 Otros Pasivos Circulantes	247,597,554.97
2199 Otros Pasivos Circulantes	75,855,110.80	447,331,251.30	694,928,806.27	694,928,806.27	2211	75,855,110.80



Gobierno Constitucional del Estado de Chiapas  
Secretaría de Obras Públicas



Sistema Contable 2022  
Balanza de Comprobación Acumulada

Periodo: Del 10 de Enero al 31 de Marzo de 2022

Fecha:

Página 2 de 3  
11/05/2022

Cuenta	Saldo Inicial del 01 de Enero de 2022	Movimientos del Mes	Saldo Final del 31 de Marzo de 2022
--------	---------------------------------------	---------------------	-------------------------------------

Número	Nombre	Deudor	Acreedor	Debe	Haber	Deudor	Acreedor
2212	Contratistas por Obras Públicas por Pagar a Largo Plazo			1,645,882,060.23		1,645,882,060.23	
2249	Otros Pasivos Diferidos a Largo Plazo			1,548,615,221.75		1,548,615,221.75	
2252	Fondos en Administración a Largo Plazo			210,714,843.91		210,714,843.91	
2261	Provisión para Demandas y Juicios a Largo Plazo			511,120.68		511,120.68	
3121	Donaciones de Capital			3,130,296.99		3,130,296.99	
3211	Resultados del Ejercicio (Ahorro/Desahorro)			1,491,875,282.00		1,491,875,282.00	
3221	Resultados de Ejercicios Anteriores			34,645,351,702.64		34,645,351,702.64	
3231	Revalúo de Bienes Inmuebles			207,935,219.95		207,935,219.95	
3232	Revalúo de Bienes Muebles			2,737,589.11		2,737,589.11	
3233	Revalúo de Bienes Intangibles			(50,542.55)		(50,542.55)	
3252	Cambios por Errores Contables			(2,705,436.85)		(2,705,436.85)	
3262	Operaciones Internas de Egresos			1,302,147.73		1,302,147.73	
4399	Otros Ingresos y Beneficios Varios			0.89		0.89	
5111	Remuneraciones al Personal de Carácter Permanente			16,157,649.33		16,157,649.33	
5112	Remuneraciones al Personal de Carácter Transitorio			21,866.78		21,866.78	
5113	Remuneraciones Adicionales y Especiales			6,166,191.15		6,166,191.15	
5114	Seguridad Social			4,140,314.48		4,140,314.48	
5115	Otras Prestaciones Sociales y Económicas			4,080,107.50		4,080,107.50	
5116	Pago de Estímulos a Servidores Públicos			2,520,056.31		2,520,056.31	
5121	Materiales de Administración, Emisión de Documentos y Artículos Oficiales			243,097.33		243,097.33	
5122	Alimentos y Utensilios			39,456.30		39,456.30	
5124	Materiales y Artículos de Construcción y de Reparación			6,485.16		6,485.16	
5126	Combustibles, Lubrificantes y Aditivos			295,800.00		295,800.00	
5129	Herramientas, Refacciones y Accesorios Menores			11,600.00		11,600.00	
5131	Servicios Básicos			530,653.35		530,653.35	
5132	Servicios de Arrendamiento			98,807.78		98,807.78	
5133	Servicios Profesionales, Científicos y Técnicos y Otros Servicios			56,159.96		56,159.96	
5134	Servicios Financieros, Bancarios y Comerciales			202,974.00		202,974.00	
5135	Servicios de Instalación, Reparación, Mantenimiento y Conservación			109,847.18		109,847.18	
					7,525.99		7,525.99
							102,321.19
							202,974.00
							56,159.96
							98,807.78
					38,692.82		491,960.53
							11,600.00
							295,800.00
							6,485.16
							39,456.30
					13,907.88		229,189.45
							2,520,027.64
							4,079,873.77
							4,140,314.48
							6,166,113.15
							10,943.39
					441.85		16,157,207.48
							0.70
							264,990,024.29
							(2,705,436.85)
							(50,542.55)
							2,737,589.11
							207,935,219.95
							36,128,180,750.36
							3,130,296.99
							511,120.68
							210,678,991.60
							1,548,465,694.77
							1,645,882,060.23

SISTEMA CONTABLE 2022

BALANZA DE COMPROBACIÓN ACUMULADA

PERÍODO : DEL 10 DE ENERO AL 31 DE MARZO DE 2022

Fecha:

CUENTA	SALDOS INICIALES DEL 01 DE ENERO DE 2022	MOVIMIENTOS DEL MES	SALDOS FINALES AL 31 DE MARZO DE 2022
	DEUDOR	HABER	ACREEDOR

NÚMERO	NOMBRE	DEUDOR	ACREEDOR	DEBE	HABER	DEUDOR	ACREEDOR
5139	Otros Servicios Generales			533,039.05		533,039.05	
5231	Subsidios			223,981.79		223,981.79	
7331	Fianzas y Garantías Recibidas por Deudas a Cobrar	2,245,715,374.38					2,245,715,374.38
7341	Fianzas y Garantías Recibidas		2,245,715,374.38			2,245,715,374.38	
7631	Bienes Bajo Contrato en Comodato	489,065.58				489,065.58	
7641	Contrato de Comodato por Bienes		489,065.58				489,065.58
8211	Presupuesto de Egresos Aprobado			2,034,061,103.36		2,034,061,103.36	
8221	Presupuesto de Egresos por Ejercer			1,475,932,113.44		1,475,932,113.44	
8231	Modificaciones al Presupuesto de Egresos Aprobado			170,923,649.87		170,923,649.87	
8241	Presupuesto de Egresos Comprometido			1,288,538,987.02		901,337,888.57	385,201,098.45
8251	Presupuesto de Egresos Devengado			522,401,090.20		521,476,133.48	924,956.72
8261	Presupuesto de Egresos Ejercido			521,155,063.38		520,706,763.98	448,299.40
8271	Presupuesto de Egresos Pagado			358,551,914.91		162,154,849.07	196,397,065.84
<b>SUMAS :</b>		42,565,400,593.68		42,565,400,593.68		10,038,276,212.01	10,038,276,212.01
			44,644,517,914.42			44,644,517,914.42	44,644,517,914.42

L.C.P. Javier Walter Avendaño Córdova  
 Director de Presupuesto y Contabilidad

Lic. Octavio Gutiérrez Suárez  
 Coordinador de Administración y Finanzas

NUMERO DE CUENTA	DESCRIPCION	REGISTRO PRESUPUESTAL		ANALISIS	
		AUTORIZADO	%	IMPORTE	%

3262	Operaciones Internas de Egresos	2,034,061,103.36	100.00	264,990,024.29	100.00
------	---------------------------------	------------------	--------	----------------	--------

8211	Presupuesto de Egresos Aprobado	24,842,430.49	100.00		
------	---------------------------------	---------------	--------	--	--

8231	Modificaciones al Presupuesto de Egresos Aprobado	385,201,098.45	18.71		
------	---	----------------	-------	--	--

8241	Presupuesto de Egresos Comprometido	924,956.72	0.04	924,956.72	0.35
------	-------------------------------------	------------	------	------------	------

8251	Presupuesto de Egresos Devengado	448,299.40	0.02	448,299.40	0.17
------	----------------------------------	------------	------	------------	------

8261	Presupuesto de Egresos Ejercido	196,397,065.84	9.54	196,397,065.84	74.11
------	---------------------------------	----------------	------	----------------	-------

8271	Presupuesto de Egresos Pagado	1,475,932,113.44	71.69		
------	-------------------------------	------------------	-------	--	--

8221	Presupuesto de Egresos por Ejercer	67,219,702.33		67,219,702.33	25.37
------	------------------------------------	---------------	--	---------------	-------

	Saldo de Egresos del Presupuesto			67,219,702.33	25.37
--	----------------------------------	--	--	---------------	-------

	Analisis del Saldo			67,219,702.33	25.37
--	--------------------	--	--	---------------	-------

1113	Bancos	312,621,036.11		312,621,036.11	117.97
------	--------	----------------	--	----------------	--------

1113	Bancos/Dependencias y Otros				
------	-----------------------------	--	--	--	--

1114	Inversiones Temporales (hasta 3 meses)				
------	--	--	--	--	--

1121	Inversiones Financieras de Corto Plazo				
------	--	--	--	--	--

	Otras Cuentas			(245,401,333.78)	-92.61
--	---------------	--	--	------------------	--------

	Cuentas de Activo			3,765,725.10	
--	-------------------	--	--	--------------	--

1111	Efectivo				
------	----------	--	--	--	--

1115	Fondos con Afectación Específica				
------	----------------------------------	--	--	--	--

1116	Depósitos de Fondos de Terceros en Garantía y/o				
------	---	--	--	--	--

1119	Otros Efectivos y Equivalentes			2,170,751.83	
------	--------------------------------	--	--	--------------	--







SECRETARÍA DE OBRAS PÚBLICAS

SISTEMA CONTABLE 2022

ANALITICO DE APLICACION Y DISPONIBILIDAD DEL PRESUPUESTO DE EGRESOS

DEL 1o. DE ENERO AL 31 DE MARZO DEL 2022

Fecha:

NUMERO DE CUENTA	DESCRIPCION	REGISTRO PRESUPUESTAL		ANÁLISIS	
		AUTORIZADO	%	IMPORTE	%

1122	Cuentas por Cobrar a Corto Plazo				
1123	Deudores Diversos por Cobrar a Corto Plazo				
1126	Préstamos Otorgados a Corto Plazo				
1129	Otros Derechos a Recibir Efectivo o Equivalentes a Corto Plazo				
1131	Anticipos a proveedores por adquisición de bienes y prestación de servicios a corto plazo				
1132	Anticipos a Proveedores por Adquisición de Bienes				
1133	Anticipos a Proveedores por Adquisición de Bienes				
1134	Intangibles a Corto Plazo				
1279	Anticipos a Contratistas por Obras a Corto Plazo				
1279	Otros Activos Diferidos			1,594,973.27	
2111	Cuentas de Pasivo				
2111	Servicios Personales por Pagar a Corto Plazo			1,251,733.59	
2112	Proveedores por Pagar a Corto Plazo			248,315.27	
2113	Contratistas por Obras Públicas por Pagar a Corto Plazo				
2114	Participaciones y Aportaciones por Pagar a Corto Plazo				
2115	Transferencias Otorgadas por Pagar a Corto Plazo				
2117	Retenciones y Contribuciones por Pagar a Corto Plazo			7,433.35	
2119	Otras Cuentas por Pagar a Corto Plazo			62,021.00	
2164	Fondos de Fideicomisos, Mandatos y Contratos				
2166	Análogos a Corto Plazo				
2166	Valores y Bienes en Garantía a Corto Plazo				
2171	2171 - Provisión para Demandas y Juicios a Corto Plazo				
2199	Otros Pasivos Circulantes				247,597,554.97
				<u>249,167,058.18</u>	

SECRETARÍA DE OBRAS PÚBLICAS

ANALÍTICO DE APLICACIÓN Y DISPONIBILIDAD DEL PRESUPUESTO DE EGRESOS  
DEL 1o. DE ENERO AL 31 DE MARZO DEL 2022

Fecha:

Página 3 de 3  
11/05/2022

NUMERO DE CUENTA	DESCRIPCIÓN	REGISTRO	AUTORIZADO	ANÁLISIS	IMPORTE	%
		PRESUPUESTAL	%		FINANCIERA	

Ingresos del Año en Curso

4319

Otros Ingresos financieros

Diferencias por Tipo de Cambio a Favor en Efectivo y

4393

Equivalentes

Otros Ingresos y Beneficios Varios

4399

Egresos de Año en Curso

5593

Bonificaciones y Descuentos Otorgados

Diferencias de Cotizaciones Negativas en Valores

5595

Negociables

Otros Gastos Varios

5599

Lic. Octavio Gutierrez Suárez

Coordinador de Administración y Finanzas

L.C.P. Javier Walter Avendaño Córdova


Director de Presupuesto y Contabilidad

**SISTEMA CONTABLE 2022  
INTEGRACIÓN DEL PRESUPUESTO**

**PERÍODO : AL 31 DE MARZO DEL 2022**

Fecha:

NUM. DE CUENTA	NOMBRE	IMPORTE
8251	Presupuesto de Egresos Devengado	924,956.72
8261	Presupuesto de Egresos Ejercido	448,299.40
8271	Presupuesto de Egresos Pagado	196,397,065.84
<b>TOTAL</b>		<b>197,770,321.96</b>
<b>Análisis de la Integración</b>		
1235	Construcciones en Proceso en Bienes de Dominio Público	162,404,066.84
5111	Remuneraciones al Personal de Carácter Permanente	16,157,207.48
5112	Remuneraciones al Personal de Carácter Transitorio	10,943.39
5113	Remuneraciones Adicionales y Especiales	6,166,113.15
5114	Seguridad Social	4,140,314.48
5115	Otras Prestaciones Sociales y Económicas	4,079,873.77
5116	Pago de Estímulos a Servidores Públicos	2,520,027.64
5121	Materiales de Administración, Emisión de Documentos y Artículos Oficiales	229,189.45
5122	Alimentos y Utensilios	39,456.30
5124	Materiales y Artículos de Construcción y de Reparación	6,485.16
5126	Combustibles, Lubricantes y Aditivos	295,800.00
5129	Herramientas, Refacciones y Accesorios menores	11,600.00
5131	Servicios Básicos	491,960.53
5132	Servicios de Arrendamiento	98,807.78
5133	Servicios Profesionales, Científicos y Técnicos y Otros Servicios	56,159.96
5134	Servicios Financieros, Bancarios y Comerciales	202,974.00
5135	Servicios de Instalación, Reparación, Mantenimiento y Conservación	102,321.19
5139	Otros Servicios Generales	533,039.05
5231	Subsidios	223,981.79
5591	Gastos de Ejercicios Anteriores	
5599	Otros Gastos Varios	
5611	Construcción de Bienes no Capitalizable	





GOBIERNO CONSTITUCIONAL DEL ESTADO DE CHIAPAS  
SECRETARÍA DE OBRAS PÚBLICAS

SISTEMA CONTABLE 2022  
INTEGRACIÓN DEL PRESUPUESTO

Página 2 de 2  
11/05/2022

PERÍODO : AL 31 DE MARZO DEL 2022

Fecha:

NUM. DE CUENTA	NOMBRE	IMPORTE
----------------	--------	---------

Lic. Octavio Gutiérrez Suárez  
Coordinador de Administración y Finanzas

L.C.P. Javier Walter Avendaño Córdoba  
Director de Presupuesto y Contabilidad

SECRETARÍA DE OBRAS PÚBLICAS

SISTEMA CONTABLE 2022

VARIACIÓN EN CUENTAS DE BALANCE

PERÍODO : PRACTICADO AL 31 DE MARZO DEL 2022

Fecha:

11/05/2022

NÚMERO	CUESTA	NOMBRE	AL 31 DE DICIEMBRE DE 2021		AL 31 DE MARZO DEL 2022		ACTIVO	PASIVO Y HACIENDA PÚBLICA	ACTIVO	PASIVO Y HACIENDA PÚBLICA	VARIACION	REFERENCIA
			ACTIVO	PASIVO Y HACIENDA PÚBLICA	ACTIVO	PASIVO Y HACIENDA PÚBLICA						
1113		Bancos/Dependencias y Otros	490,356,931.67		316,619,732.99		(173,737,198.68)					1
1115		Fondos con Afectación Específica	448,422,199.23		443,006,845.57		(5,415,353.66)					2
1122		Cuentas por Cobrar a Corto Plazo	125,113.52		125,113.52							
1221		Documentos por Cobrar a Largo Plazo	95,092,803.86		95,092,803.86							
1222		Deudores Diversos a Largo Plazo	23,199,084.22		23,200,128.22		1,044.00					3
1231		Terrenos	3,408,641.00		3,408,641.00							
1233		Edificios no Habitacionales	255,595,274.00		255,595,274.00							
1235		Construcciones en Proceso en Bienes de Dominio Público	30,873,343,243.55		31,035,747,310.39		162,404,066.84					4
1236		Construcciones en Proceso en Bienes Propios	4,889,652,116.10		4,889,652,116.10							
1241		Mobiliario y Equipo de Administración	40,177,786.08		40,177,786.08							
1242		Mobiliario y Equipo Educativo y Recreativo	1,701,668.70		1,701,668.70							
1243		Equipo e Instrumental Médico y de Laboratorio	107,546,823.08		107,546,823.08							
1244		Vehículos y Equipo de Transporte	17,618,871.05		17,618,871.05							
1246		Maquinaria, Otros Equipos y Herramientas	153,908,758.80		153,908,758.80							
1251		Software	920,824.15		920,824.15							
1254		Licencias	250,299.00		250,299.00							
1271		Estudios, Formulación y Evaluación de Proyectos	169,238,164.62		169,238,164.62							
1274		Anticipos a Largo Plazo	1,355,776,250.05		1,355,776,250.05							
1279		Otros Activos Diferidos	1,363,097,944.54		1,364,692,917.81		1,594,973.27					5
1293		Bienes en Comodato	29,763,356.50		29,763,356.50							
2111		Servicios Personales por Pagar a Corto Plazo	1,600,662.77		1,312,081.90		(288,580.87)					6
2112		Proveedores por Pagar a Corto Plazo	200,529.92		251,650.51		51,120.59					7
2113		Contratistas por Obras Públicas por Pagar a Corto Plazo	468,567,597.84		804,764.51		(467,762,833.33)					8
2117		Retenciones y Contribuciones por Pagar a Corto Plazo	14,872,086.97		811,227.40		(14,060,859.57)					9
2119		Otras Cuentas por Pagar a Corto Plazo	1,359,864,740		278,827.95		(1,081,036.45)					10

SECRETARÍA DE OBRAS PÚBLICAS  
 SISTEMA CONTABLE 2022  
 VARIACIÓN EN CUENTAS DE BALANCE

PERÍODO : PRACTICADO AL 31 DE MARZO DEL 2022

Fecha:

NUMERO	CUESTA	NOMBRE	SALDOS		VARIACION	
			AL 31 DE DICIEMBRE DE 2021	AL 31 DE MARZO DEL 2022	PASIVO Y HACIENDA PUBLICA	ACTIVO
2162		Fondos en Administración a Corto Plazo	31,136.55	31,146.68	10.13	
2171		Provisión para Demandas y Juicios a Corto Plazo	2,711,808.61	2,711,808.61		
2199		Otros Pasivos Circulantes		247,597,554.97	247,597,554.97	
2211		Proveedores por Pagar a Largo Plazo	75,855,110.80	75,855,110.80		
2212		Contratistas por Obras Públicas por Pagar a Largo Plazo	1,645,882,060.23	1,645,882,060.23		
2249		Otros Pasivos Diferidos a Largo Plazo	1,548,615,221.75	1,548,465,694.77	(149,526.98)	
2252		Fondos en Administración a Largo Plazo	210,714,843.91	210,678,991.60	(35,852.31)	
2261		Provisión para Demandas y Juicios a Largo Plazo	511,120.68	511,120.68		
3121		Donaciones de Capital	3,130,296.99	3,130,296.99		
3211		Resultados del Ejercicio (Ahorro/Desahorro)	1,491,875,282.00	229,623,769.87	(1,262,251,512.13)	
3221		Resultados de Ejercicios Anteriores	34,645,351,702.64	36,128,180,750.36	1,482,829,047.72	
3231		Revaluo de Bienes Inmuebles	207,935,219.95	207,935,219.95		
3232		Revaluo de Bienes Muebles	2,737,589.11	2,737,589.11		
3233		Revaluo de Bienes Intangibles	(50,542.55)	(50,542.55)		
3252		Cambios por Errores Contables	(2,705,436.85)	(2,705,436.85)		
<b>TOTALES</b>			<b>40,319,196,163.72</b>	<b>40,304,043,685.49</b>	<b>(15,152,468.23)</b>	<b>(15,152,468.23)</b>

Lic. Octavio Gutiérrez Suárez  
 Coordinador de Administración y Finanzas

L.C. Javier Watter Avendaño Córdova  
 Director de Presupuesto y Contabilidad



**GOBIERNO CONSTITUCIONAL DEL ESTADO DE CHIAPAS  
SECRETARÍA DE OBRAS PÚBLICAS**

**SISTEMA CONTABLE 2022**

**ESTADO ANALÍTICO DE INGRESOS  
DEL 1o. DE ENERO AL 31 DE MARZO DE 2022**

Página 1 de 1  
Fecha: 11/05/2022

RUBRO DE INGRESOS	INGRESO			RECAUDADO	DIFERENCIA (RECAUDADO- ESTIMADO)
	ESTIMADO	AMPLIACIONES Y REDUCCIONES	MODIFICADO		
Impuestos	0.00	0.00	0.00	0.00	0.00
Cuotas y Aportaciones de Seguridad Social	0.00	0.00	0.00	0.00	0.00
Contribuciones de Mejoras	0.00	0.00	0.00	0.00	0.00
Derechos	0.00	0.00	0.00	0.00	0.00
Productos	0.00	0.00	0.00	0.00	0.00
Aprovechamientos	0.00	0.00	0.00	0.00	0.00
Ingresos por Venta de Bienes, Prestación de Servicios y Otros	0.00	0.00	0.00	0.00	0.00
Ingresos	0.00	0.00	0.00	0.00	0.00
Participaciones, Aportaciones, Convenios, Incentivos Derivados de la Colaboración Fiscal y Fondos Distintos de Aportaciones	0.00	0.00	0.00	0.00	0.00
Transferencias, Asignaciones, Subsidios y Subvenciones, y Pensiones y Jubilaciones	0.00	0.00	0.00	0.00	0.00
Ingresos Derivados de Financiamientos	0.00	0.00	0.00	0.00	0.00
<b>Total</b>	<b>0.00</b>	<b>0.00</b>	<b>0.00</b>	<b>0.00</b>	<b>0.00</b>

Ingresos Excedentes

RUBRO DE INGRESOS	INGRESO			RECAUDADO	DIFERENCIA (RECAUDADO- ESTIMADO)
	ESTIMADO	AMPLIACIONES Y REDUCCIONES	MODIFICADO		
Ingresos del Poder Ejecutivo Federal o Estatal y de los Municipios	0.00	0.00	0.00	0.00	0.00
Impuestos	0.00	0.00	0.00	0.00	0.00
Cuotas y Aportaciones de Seguridad Social	0.00	0.00	0.00	0.00	0.00
Contribuciones de Mejoras	0.00	0.00	0.00	0.00	0.00
Derechos	0.00	0.00	0.00	0.00	0.00
Productos	0.00	0.00	0.00	0.00	0.00
Aprovechamientos	0.00	0.00	0.00	0.00	0.00
Participaciones, Aportaciones, Convenios, Incentivos Derivados de la Colaboración Fiscal y Fondos Distintos de Aportaciones	0.00	0.00	0.00	0.00	0.00
Transferencias, Asignaciones, Subsidios y Subvenciones, y Pensiones y Jubilaciones	0.00	0.00	0.00	0.00	0.00
Ingresos de los Entes públicos de los Poderes Legislativo y Judicial, de los Organos Autónomos y del Sector Paraestatal o Paramunicipal, así como de las Empresas Productivas del Estado	0.00	0.00	0.00	0.00	0.00
Cuotas y Aportaciones de Seguridad Social	0.00	0.00	0.00	0.00	0.00
Productos	0.00	0.00	0.00	0.00	0.00
Ingresos por Venta de Bienes, Prestación de Servicios y Otros Ingresos	0.00	0.00	0.00	0.00	0.00
Transferencias, Asignaciones, Subsidios y Subvenciones, y Pensiones y Jubilaciones	0.00	0.00	0.00	0.00	0.00
Ingresos Derivados de Financiamiento	0.00	0.00	0.00	0.00	0.00
Ingresos Derivados de Financiamientos	0.00	0.00	0.00	0.00	0.00
<b>Total</b>	<b>0.00</b>	<b>0.00</b>	<b>0.00</b>	<b>0.00</b>	<b>0.00</b>

Ingresos Excedentes

**NO APLICA**



**GOBIERNO CONSTITUCIONAL DEL ESTADO DE CHIAPAS  
SECRETARÍA DE OBRAS PÚBLICAS**

**SISTEMA CONTABLE 2022**

**ESTADO ANALÍTICO DE INGRESOS CON RECURSOS DEL EJERCICIO**

**DEL 1o. DE ENERO AL 31 DE MARZO DE 2022**

Página 1 de 1  
11/05/2022

Fecha:

RUBRO DE INGRESOS	INGRESO			RECAUDADO	DIFERENCIA (RECAUDADO - ESTIMADO)
	ESTIMADO	AMPLIACIONES Y REDUCCIONES	MODIFICADO		
Impuestos	0.00	0.00	0.00	0.00	0.00
Cuotas y Aportaciones de Seguridad Social	0.00	0.00	0.00	0.00	0.00
Contribuciones de Mejoras	0.00	0.00	0.00	0.00	0.00
Derechos	0.00	0.00	0.00	0.00	0.00
Productos	0.00	0.00	0.00	0.00	0.00
Aprovechamientos	0.00	0.00	0.00	0.00	0.00
Ingresos por Venta de Bienes, Prestación de Servicios y Otros	0.00	0.00	0.00	0.00	0.00
Ingresos	0.00	0.00	0.00	0.00	0.00
Participaciones, Aportaciones, Convenios, Incentivos Derivados de la Colaboración Fiscal y Fondos Distintos de Aportaciones	0.00	0.00	0.00	0.00	0.00
Transferencias, Asignaciones, Subsidios y Subvenciones, y Pensiones y Jubilaciones	0.00	0.00	0.00	0.00	0.00
Ingresos Derivados de Financiamientos	0.00	0.00	0.00	0.00	0.00
<b>Total</b>	<b>0.00</b>	<b>0.00</b>	<b>0.00</b>	<b>0.00</b>	<b>0.00</b>

Ingresos Excedentes

RUBRO DE INGRESOS	INGRESO			RECAUDADO	DIFERENCIA (RECAUDADO - ESTIMADO)
	ESTIMADO	AMPLIACIONES Y REDUCCIONES	MODIFICADO		
Ingresos del Poder Ejecutivo Federal o Estatal y de los Municipios	0.00	0.00	0.00	0.00	0.00
Impuestos	0.00	0.00	0.00	0.00	0.00
Cuotas y Aportaciones de Seguridad Social	0.00	0.00	0.00	0.00	0.00
Contribuciones de Mejoras	0.00	0.00	0.00	0.00	0.00
Derechos	0.00	0.00	0.00	0.00	0.00
Productos	0.00	0.00	0.00	0.00	0.00
Aprovechamientos	0.00	0.00	0.00	0.00	0.00
Participaciones, Aportaciones, Convenios, Incentivos Derivados de la Colaboración Fiscal y Fondos Distintos de Aportaciones	0.00	0.00	0.00	0.00	0.00
Transferencias, Asignaciones, Subsidios y Subvenciones, y Pensiones y Jubilaciones	0.00	0.00	0.00	0.00	0.00
<b>Ingresos de los Entes públicos de los Poderes Legislativo y Judicial, de los Organos Autónomos y del Sector Paraestatal o Paramunicipal, así como de las Empresas Productivas del Estado</b>	<b>0.00</b>	<b>0.00</b>	<b>0.00</b>	<b>0.00</b>	<b>0.00</b>
Cuotas y Aportaciones de Seguridad Social	0.00	0.00	0.00	0.00	0.00
Productos	0.00	0.00	0.00	0.00	0.00
Ingresos por Venta de Bienes, Prestación de Servicios y Otros Ingresos	0.00	0.00	0.00	0.00	0.00
Transferencias, Asignaciones, Subsidios y Subvenciones, y Pensiones y Jubilaciones	0.00	0.00	0.00	0.00	0.00
<b>Ingresos Derivados de Financiamiento</b>	<b>0.00</b>	<b>0.00</b>	<b>0.00</b>	<b>0.00</b>	<b>0.00</b>
Ingresos Derivados de Financiamientos	0.00	0.00	0.00	0.00	0.00
<b>Total</b>	<b>0.00</b>	<b>0.00</b>	<b>0.00</b>	<b>0.00</b>	<b>0.00</b>

Ingresos Excedentes

**NO APLICA**





**GOBIERNO CONSTITUCIONAL DEL ESTADO DE CHIAPAS  
SECRETARÍA DE OBRAS PÚBLICAS**

**SISTEMA CONTABLE 2022**

**ESTADO ANALÍTICO DE INGRESOS/CON RECURSOS DE AÑOS ANTERIORES**

**DEL 1o. DE ENERO AL 31 DE MARZO DE 2022**

Página 1 de 1  
11/05/2022

Fecha:

RUBRO DE INGRESOS	INGRESO				RECAUDADO	DIFERENCIA (RECAUDADO- ESTIMADO)
	ESTIMADO	AMPLIACIONES Y REDUCCIONES	MODIFICADO	DEVENGADO		
Impuestos	0.00	0.00	0.00	0.00	0.00	0.00
Cuotas y Aportaciones de Seguridad Social	0.00	0.00	0.00	0.00	0.00	0.00
Contribuciones de Mejoras	0.00	0.00	0.00	0.00	0.00	0.00
Derechos	0.00	0.00	0.00	0.00	0.00	0.00
Productos	0.00	0.00	0.00	0.00	0.00	0.00
Aprovechamientos	0.00	0.00	0.00	0.00	0.00	0.00
Ingresos por Venta de Bienes, Prestación de Servicios y Otros	0.00	0.00	0.00	0.00	0.00	0.00
Ingresos	0.00	0.00	0.00	0.00	0.00	0.00
Participaciones, Aportaciones, Convenios, Incentivos Derivados de la Colaboración Fiscal y Fondos Distintos de Aportaciones	0.00	0.00	0.00	0.00	0.00	0.00
Transferencias, Asignaciones, Subsidios y Subvenciones, y Pensiones y Jubilaciones	0.00	0.00	0.00	0.00	0.00	0.00
Ingresos Derivados de Financiamientos	0.00	0.00	0.00	0.00	0.00	0.00
<b>Total</b>	<b>0.00</b>	<b>0.00</b>	<b>0.00</b>	<b>0.00</b>	<b>0.00</b>	<b>0.00</b>
<b>Ingresos Excedentes</b>				<b>0.00</b>	<b>0.00</b>	<b>0.00</b>

RUBRO DE INGRESOS	INGRESO				RECAUDADO	DIFERENCIA (RECAUDADO- ESTIMADO)
	ESTIMADO	AMPLIACIONES Y REDUCCIONES	MODIFICADO	DEVENGADO		
Ingresos del Poder Ejecutivo Federal o Estatal y de los Municipios	0.00	0.00	0.00	0.00	0.00	0.00
Impuestos	0.00	0.00	0.00	0.00	0.00	0.00
Cuotas y Aportaciones de Seguridad Social	0.00	0.00	0.00	0.00	0.00	0.00
Contribuciones de Mejoras	0.00	0.00	0.00	0.00	0.00	0.00
Derechos	0.00	0.00	0.00	0.00	0.00	0.00
Productos	0.00	0.00	0.00	0.00	0.00	0.00
Aprovechamientos	0.00	0.00	0.00	0.00	0.00	0.00
Participaciones, Aportaciones, Convenios, Incentivos Derivados de la Colaboración Fiscal y Fondos Distintos de Aportaciones	0.00	0.00	0.00	0.00	0.00	0.00
Transferencias, Asignaciones, Subsidios y Subvenciones, y Pensiones y Jubilaciones	0.00	0.00	0.00	0.00	0.00	0.00
<b>Ingresos de los Entes públicos de los Poderes Legislativo y Judicial, de los Organos Autónomos y del Sector Paraestatal o Paramunicipal, así como de las Empresas Productivas del Estado</b>	<b>0.00</b>	<b>0.00</b>	<b>0.00</b>	<b>0.00</b>	<b>0.00</b>	<b>0.00</b>
Cuotas y Aportaciones de Seguridad Social	0.00	0.00	0.00	0.00	0.00	0.00
Productos	0.00	0.00	0.00	0.00	0.00	0.00
Ingresos por Venta de Bienes, Prestación de Servicios y Otros Ingresos	0.00	0.00	0.00	0.00	0.00	0.00
Transferencias, Asignaciones, Subsidios y Subvenciones, y Pensiones y Jubilaciones	0.00	0.00	0.00	0.00	0.00	0.00
<b>Ingresos Derivados de Financiamiento</b>	<b>0.00</b>	<b>0.00</b>	<b>0.00</b>	<b>0.00</b>	<b>0.00</b>	<b>0.00</b>
<b>Ingresos Derivados de Financiamientos</b>	<b>0.00</b>	<b>0.00</b>	<b>0.00</b>	<b>0.00</b>	<b>0.00</b>	<b>0.00</b>
<b>Total</b>	<b>0.00</b>	<b>0.00</b>	<b>0.00</b>	<b>0.00</b>	<b>0.00</b>	<b>0.00</b>
<b>Ingresos Excedentes</b>				<b>0.00</b>	<b>0.00</b>	<b>0.00</b>

**NO APLICA**



GOBIERNO CONSTITUCIONAL DEL ESTADO DE CHIAPAS  
SECRETARÍA DE OBRAS PÚBLICAS

SISTEMA CONTABLE 2022  
ENDEUDAMIENTO NETO

DEL 1o. DE ENERO AL 31 DE MARZO DE 2022

Página 1 de 1  
11/05/2022

Fecha:

IDENTIFICACIÓN DE CRÉDITO O INSTRUMENTO	CONTRATACIÓN/COLOCACIÓN	AMORTIZACIÓN	ENDEUDAMIENTO NETO
CRÉDITOS BANCARIOS			

TOTAL CRÉDITOS BANCARIOS

OTROS INSTRUMENTOS DE DEUDA

**NO APLICA**

TOTAL OTROS INSTRUMENTOS DE DEUDA

TOTAL

Lic. Octavio Gutiérrez Suárez

Coordinador de Administración y Finanzas

L.C.P. Javier Walter Avendaño Córdoba

Director de Presupuesto y Contabilidad

"Bajo protesta de decir verdad declaramos que los Estados Financieros y sus notas, son razonablemente correctos y son responsabilidad del emisor".



GOBIERNO CONSTITUCIONAL DEL ESTADO DE CHIAPAS  
SECRETARÍA DE OBRAS PÚBLICAS

SISTEMA CONTABLE 2022  
INTERESES DE LA DEUDA

DEL 1o. DE ENERO AL 31 DE MARZO DE 2022

Página 1 de 1  
Fecha: 11/05/2022

IDENTIFICACIÓN DE CRÉDITO O INSTRUMENTO	DEVENGADO	PAGADO
CRÉDITOS BANCARIOS		

TOTAL DE INTERESES DE CRÉDITOS BANCARIOS

OTROS INSTRUMENTOS DE DEUDA
-----------------------------

TOTAL DE INTERESES DE OTROS INSTRUMENTOS DE DEUDA

TOTAL

**NO APLICA**

Lic. Octavio Gutiérrez Suárez  
Coordinador de Administración y Finanzas

L.C.P. Javier Walter Avendaño Córdoba  
Director de Presupuesto y Contabilidad

"Bajo protesta de decir verdad declaramos que los Estados Financieros y sus notas, son razonablemente correctos y son responsabilidad del emisor".



GOBIERNO CONSTITUCIONAL DEL ESTADO DE CHIAPAS  
SECRETARÍA DE OBRAS PÚBLICAS

SISTEMA CONTABLE 2022  
INDICADORES DE POSTURA FISCAL  
DEL 1o. DE ENERO AL 31 DE MARZO DE 2022

Página 1 de 1  
11/05/2022

Fecha:

CONCEPTO	ESTIMADO	DEVENGADO	PAGADO
I. Ingresos Presupuestarios	0.00	0.00	0.00
Ingresos del Gobierno de la Entidad Federativa	0.00	0.00	0.00
Ingresos del Sector Paraestatal	0.00	0.00	0.00
II. Egresos Presupuestarios	0.00	0.00	0.00
Egresos del Gobierno de la Entidad Federativa	0.00	0.00	0.00
Egresos del Sector Paraestatal	0.00	0.00	0.00
III. Balance Presupuestario (Superávit o Déficit) (III = I - II)	0.00	0.00	0.00

CONCEPTO	ESTIMADO	DEVENGADO	PAGADO
III. Balance Presupuestario (Superávit o Déficit)	0.00	0.00	0.00
IV. Intereses, Comisiones y Gastos de la Deuda	0.00	0.00	0.00
V. Balance Primario (Superávit o Déficit) (V = III - IV)	0.00	0.00	0.00

CONCEPTO	ESTIMADO	DEVENGADO	PAGADO
A. Financiamiento	0.00	0.00	0.00
B. Amortización de la Deuda	0.00	0.00	0.00
C. Endeudamiento o Desendeudamiento (C= A - B)	0.00	0.00	0.00

**NO APLICA**



GOBIERNO CONSTITUCIONAL DEL ESTADO DE CHIAPAS  
SECRETARÍA DE OBRAS PÚBLICAS

SISTEMA CONTABLE 2022

INDICADORES DE POSTURA FISCAL / CON RECURSOS DEL EJERCICIO

DEL 1o. DE ENERO AL 31 DE MARZO DE 2022

Página 1 de 1  
11/05/2022

Fecha:

CONCEPTO	ESTIMADO	DEVENGADO	PAGADO
I. Ingresos Presupuestarios	0.00	0.00	0.00
Ingresos del Gobierno de la Entidad Federativa	0.00	0.00	0.00
Ingresos del Sector Paraestatal	0.00	0.00	0.00
II. Egresos Presupuestarios	0.00	0.00	0.00
Egresos del Gobierno de la Entidad Federativa	0.00	0.00	0.00
Egresos del Sector Paraestatal	0.00	0.00	0.00
III. Balance Presupuestario (Superávit o Déficit) (III = I - II)	0.00	0.00	0.00

CONCEPTO	ESTIMADO	DEVENGADO	PAGADO
III. Balance Presupuestario (Superávit o Déficit)	0.00	0.00	0.00
IV. Intereses, Comisiones y Gastos de la Deuda	0.00	0.00	0.00
V. Balance Primario (Superávit o Déficit) (V = III - IV)	0.00	0.00	0.00

CONCEPTO	ESTIMADO	DEVENGADO	PAGADO
A. Financiamiento	0.00	0.00	0.00
B. Amortización de la Deuda	0.00	0.00	0.00
C. Endeudamiento o Desendeudamiento (C= A - B)	0.00	0.00	0.00

**NO APLICA**



GOBIERNO CONSTITUCIONAL DEL ESTADO DE CHIAPAS  
SECRETARÍA DE OBRAS PÚBLICAS

SISTEMA CONTABLE 2022

INDICADORES DE POSTURA FISCAL / CON RECURSOS DE AÑOS ANTERIORES

DEL 1o. DE ENERO AL 31 DE MARZO DE 2022

Página 1 de 1  
11/05/2022

Fecha:

CONCEPTO	ESTIMADO	DEVENGADO	PAGADO
I. Ingresos Presupuestarios	0.00	0.00	0.00
Ingresos del Gobierno de la Entidad Federativa	0.00	0.00	0.00
Ingresos del Sector Paraestatal	0.00	0.00	0.00
II. Egresos Presupuestarios	0.00	0.00	0.00
Egresos del Gobierno de la Entidad Federativa	0.00	0.00	0.00
Egresos del Sector Paraestatal	0.00	0.00	0.00
III. Balance Presupuestario (Superávit o Déficit) (III = I - II)	0.00	0.00	0.00

CONCEPTO	ESTIMADO	DEVENGADO	PAGADO
III. Balance Presupuestario (Superávit o Déficit)	0.00	0.00	0.00
IV. Intereses, Comisiones y Gastos de la Deuda	0.00	0.00	0.00
V. Balance Primario (Superávit o Déficit) (V = III - IV)	0.00	0.00	0.00

CONCEPTO	ESTIMADO	DEVENGADO	PAGADO
A. Financiamiento	0.00	0.00	0.00
B. Amortización de la Deuda	0.00	0.00	0.00
C. Endeudamiento o Desendeudamiento (C= A - B)	0.00	0.00	0.00

**NO APLICA**



GOBIERNO CONSTITUCIONAL DEL ESTADO DE CHIAPAS  
SECRETARÍA DE OBRAS PÚBLICAS

SISTEMA CONTABLE 2022

ESTADO DE SITUACIÓN FINANCIERA DETALLADO  
AL 31 DE DICIEMBRE DEL 2021 Y AL 31 DE MARZO DEL 2022

Página 1 de 1  
11/05/2022  
Fecha:  
LDF-1

Concepto	31 de marzo de 2022	31 de diciembre de 2021	31 de marzo de 2022	31 de diciembre de 2021
<b>ACTIVO</b>				
<b>Activo Circulante</b>				
Efectivo y Equivalentes	789,626,578.56	938,779,130.50	3,458,662.27	485,600,741.90
Bancos/Tesorería			1,312,081.90	1,600,662.77
Bancos/Dependencias y Otros	316,619,732.99	490,356,931.57	251,650.51	200,529.92
Inversiones Temporales (Hasta 3 Meses)			804,764.51	468,567,597.84
Fondos con Afectación Específica				
Depósitos de Fondos de Terceros en Garantía y/o Administración	443,006,845.57	448,422,199.23		
Otros Efectivos y Equivalentes				
<b>Derechos a Recibir Efectivo o Equivalentes</b>				
Inversiones Financieras de Corto Plazo	125,113.52	125,113.52	811,227.40	14,872,086.97
Cuentas por Cobrar a Corto Plazo			278,827.95	1,359,864.40
Deudores Diversos por Cobrar a Corto Plazo				
Ingresos por Recuperar a Corto Plazo				
Deudores por Anticipos de la Tesorería a Corto Plazo				
Préstamos Otorgados a Corto Plazo				
Otros Derechos a Recibir Efectivo o Equivalentes a Corto Plazo				
<b>Derechos a Recibir Bienes o Servicios</b>				
Anticipos a Proveedores por Adquisición de Bienes y Prestación de Servicios a Corto Plazo	0.00	0.00	0.00	0.00
Anticipos a Proveedores por Adquisición de Bienes Inmuebles y Muebles a Corto Plazo				
Anticipos a Proveedores por Adquisición de Bienes Intangibles a Corto Plazo				
Anticipos a Contratistas por Obras Públicas a Corto Plazo				
Otros Derechos a Recibir Bienes o Servicios a Corto Plazo				
<b>Inventarios</b>				
Inventario de Mercancías para Venta			31,146.68	31,136.55
Inventario de Mercancías Terminadas				
Inventario de Mercancías en Proceso de Elaboración				
Inventario de Materias Primas, Materiales y Suministros para Producción				
Bienes en Tránsito				
<b>Almacenes</b>				
<b>Estimación por Pérdida o Deterioro de Activos Circulantes</b>				
Estimaciones para Cuentas Incobrables por Derechos a Recibir Efectivo o Equivalentes				
Estimación por Deterioro de Inventarios				
<b>Otros Activos Circulantes</b>				
Valores en Garantía	0.00	0.00	2,711,806.61	2,711,806.61
Bienes en Garantía (excluye depósitos de fondos)				
Bienes Derivados de Embargos, Decomisos, Aseguramientos y Dación en Pago				
Adquisición con Fondos de Terceros			247,697,554.97	0.00
<b>Total de Activos Circulantes</b>	789,751,692.08	938,904,244.42	253,799,060.53	488,343,685.06
<b>Activo No Circulante</b>				
Inversiones Financieras a Largo Plazo	118,292,332.08	118,291,888.08	1,721,737,171.03	1,721,737,171.03
Derechos a Recibir Efectivo o Equivalentes a Largo Plazo	36,184,403,341.49	36,021,989,274.65		
Bienes Inmuebles, Infraestructura y Construcciones en Proceso	320,953,907.71	320,953,907.71	1,548,465,694.77	1,548,816,221.75
Bienes Intangibles	1,171,123.15	1,171,123.15	210,678,991.60	210,714,843.91
Activos Intangibles				
Depreciación, Deterioro y Amortización Acumulada de Bienes	2,888,707,332.48	2,888,112,359.21	511,120.68	511,120.68
Activos Diferidos				
Estimación por Pérdida o Deterioro de Activos no Circulantes			3,481,392,076.08	3,481,578,357.37
Otros Activos no Circulantes	29,763,356.50	29,763,356.50	3,735,192,038.61	3,970,922,042.43
<b>Total del Pasivo</b>				
<b>HACIENDA PÚBLICA / PATRIMONIO</b>				
Hacienda Pública/Patrimonio Contribuido			3,130,296.99	3,130,296.99
Aportaciones				
Donaciones de Capital			3,130,296.99	3,130,296.99
Actualización de la Hacienda Pública/Patrimonio				
Hacienda Pública/Patrimonio Generado			36,565,721,349.89	36,348,143,814.30
Resultados del Ejercicio (Ahorro/Desahorro)			229,623,769.87	1,491,875,282.00
Resultados de Ejercicios Anteriores			36,128,180,750.36	34,645,351,702.64
Revalúos			210,622,266.51	210,622,266.51
Reservas			(2,705,436.85)	(2,705,436.85)
Rectificaciones de Resultados de Ejercicios Anteriores				
Exceso o Insuficiencia en la Actualización de la Hacienda Pública/Patrimonio			0.00	0.00
Resultado por Posición Monetaria				
Resultado por Tenencia de Activos no Monetarios				
<b>Total Hacienda Pública/Patrimonio</b>	39,380,291,993.41	39,380,291,909.30	36,568,851,646.89	36,348,274,111.29
<b>Total de Activos No Circulantes</b>	40,304,043,685.49	40,319,196,153.72	40,319,196,153.72	40,319,196,153.72
<b>Total del Activo</b>				

Lic. Octavio Gutiérrez Suárez

Coordinador de Administración y Finanzas

L. C. Javier Maltor Avendaño-Górtova

Director de Presupuesto y Contabilidad



GOBIERNO CONSTITUCIONAL DEL ESTADO DE CHIAPAS  
SECRETARÍA DE OBRAS PÚBLICAS

SISTEMA CONTABLE 2022

INFORME ANALÍTICO DE LA DEUDA PÚBLICA Y OTROS PASIVOS  
DEL 1o. DE ENERO AL 31 DE MARZO DE 2022

Página 1 de 1  
Fecha: 11/05/2022  
LDF-2

Denominación de la Deuda Pública y Otros Pasivos	Saldo al 31 de diciembre de 2021	Disposiciones del Periodo	Amortizaciones del Periodo	Revaluaciones, Reclasificaciones y Otros Ajustes	Saldo Final del Periodo	Pago de Intereses del Periodo	Pago de Comisiones y demás costos asociados durante el Periodo
<b>Deuda Pública</b>							
<b>Corto Plazo</b>	0.00	0.00	0.00	0.00	0.00	0.00	0.00
Instituciones de Crédito	0.00	0.00	0.00	0.00	0.00	0.00	0.00
Títulos y Valores							
Arrendamientos Financieros							
<b>Largo Plazo</b>	0.00	0.00	0.00	0.00	0.00	0.00	0.00
Instituciones de Crédito							
Títulos y Valores							
Arrendamientos Financieros							
<b>Otros Pasivos</b>	3,970,922,042.48				3,735,192,038.61		
<b>Total de la Deuda Pública y Otros Pasivos</b>	3,970,922,042.48	0.00	0.00	0.00	3,735,192,038.61	0.00	0.00
<b>Deuda Contingente (Informativo)</b>							
Valor de Instrumentos Bono Cupón Cero (Informativo)							
Instrumento Bono Cupón Cero 1, Blancos							
Instrumento Bono Cupón Cero 2, Blancos							
<b>Obligaciones a Corto Plazo</b>							
Monto Contratado							
Plazo Factado							
Tasa de Interés							
Comisiones y Costos Relacionados							
Tasa Efectiva							
<b>Obligaciones a Corto Plazo (Informativo)</b>							

Lic. Octavio Gutiérrez Suárez

Coordinador de Administración y Finanzas

L.C.P. Javier Walter Avendaño Córdoba

Director de Presupuesto y Contabilidad





GOBIERNO CONSTITUCIONAL DEL ESTADO DE CHIAPAS  
SECRETARÍA DE OBRAS PÚBLICAS

SISTEMA CONTABLE 2022

INFORME ANALÍTICO DE OBLIGACIONES DIFERENTES DE FINANCIAMIENTOS

DEL 1o. DE ENERO AL 31 DE MARZO DE 2022

Fecha:   
Página 1 de 1  
11/05/2022  
LDF-3

DESIGNACIÓN DE LAS OBLIGACIONES DIFERENTES DE FINANCIAMIENTO	FECHA DEL CONTRATO	FECHA DE INICIO DE OPERACIÓN DEL PROYECTO	FECHA DE VENCIMIENTO	MONTO DE LA INVERSIÓN PACTADO	PLAZO PACTADO	MONTO PROMEDIO MENSUAL DEL PAGO DE LA CONTRAPRESTACIÓN	MONTO PROMEDIO MENSUAL DEL PAGO DE LA CONTRAPRESTACIÓN CORRESPONDIENTE AL PAGO DE INVERSIÓN	MONTO PAGADO DE LA INVERSIÓN AL 31 DE MARZO DE 2022	MONTO PAGADO DE LA INVERSIÓN ACTUALIZADO AL 31 DE MARZO DE 2022	SALDO PENDIENTE POR PAGAR DE LA INVERSIÓN AL 31 DE MARZO DE 2022
--	--------------------	---	----------------------	-------------------------------	---------------	--	---	---	---	--

- APP'S  
APP 1  
APP 2  
APP 3  
APP XX

- Otros instrumentos  
Otro instrumento 1  
Otro instrumento 2  
Otro instrumento 3  
Otro instrumento XX

Total de Obligaciones Diferentes de Financiamiento

NO APLICA

Handwritten signature and a circular stamp containing the number 5.



GOBIERNO CONSTITUCIONAL DEL ESTADO DE CHIAPAS  
SECRETARÍA DE OBRAS PÚBLICAS

SISTEMA CONTABLE 2022

Página 1 de 1  
11/05/2022

Fecha:

DEL 1o. DE ENERO AL 31 DE MARZO DE 2022

LDf 4

CONCEPTO	ESTIMADO/APROBADO	DEVENGADO	RECAUDADO/PAGADO
Ingresos Totales	0.00	0.00	0.00
Ingresos de Libre Disposición	0.00	0.00	0.00
Transferencias Federales Etiquetadas	0.00	0.00	0.00
Financiamiento Neto	0.00	0.00	0.00
Egresos Presupuestarios	0.00	0.00	0.00
Gasto No Etiquetado (sin incluir Amortización de la Deuda Pública)	0.00	0.00	0.00
Gasto Etiquetado (sin incluir Amortización de la Deuda Pública)	0.00	0.00	0.00
<b>Remanentes del Ejercicio Anterior</b>			
Remanentes de Ingresos de Libre Disposición aplicados en el periodo		0.00	0.00
Remanentes de Transferencias Federales Etiquetadas aplicados en el periodo		0.00	0.00
<b>Balance Presupuestario</b>	<b>0.00</b>	<b>0.00</b>	<b>0.00</b>
<b>Balance Presupuestario sin Financiamiento Neto</b>	<b>0.00</b>	<b>0.00</b>	<b>0.00</b>
<b>Balance Presupuestario sin Financiamiento Neto y sin Remanentes del Ejercicio Anterior</b>	<b>0.00</b>	<b>0.00</b>	<b>0.00</b>

CONCEPTO	APROBADO	DEVENGADO	PAGADO
<b>Intereses, Comisiones y Gastos de la Deuda</b>			
Intereses, Comisiones y Gastos de la Deuda con Gasto No Etiquetado	0.00	0.00	0.00
Intereses, Comisiones y Gastos de la Deuda con Gasto Etiquetado	0.00	0.00	0.00
<b>Balance Primario</b>	<b>0.00</b>	<b>0.00</b>	<b>0.00</b>

CONCEPTO	ESTIMADO/APROBADO	DEVENGADO	RECAUDADO/PAGADO
<b>Financiamiento</b>			
Financiamiento con Fuente de Pago de Ingresos de Libre Disposición	0.00	0.00	0.00
Financiamiento con Fuente de Pago de Transferencias Federales Etiquetadas	0.00	0.00	0.00
<b>Amortización de la Deuda</b>			
Amortización de la Deuda Pública con Gasto No Etiquetado	0.00	0.00	0.00
Amortización de la Deuda Pública con Gasto Etiquetado	0.00	0.00	0.00
<b>Financiamiento Neto</b>	<b>0.00</b>	<b>0.00</b>	<b>0.00</b>

CONCEPTO	ESTIMADO/APROBADO	DEVENGADO	RECAUDADO/PAGADO
Ingresos de Libre Disposición	0.00	0.00	0.00
Financiamiento Neto con Fuente de Pago de Ingresos de Libre Disposición	0.00	0.00	0.00
Financiamiento con Fuente de Pago de Ingresos de Libre Disposición	0.00	0.00	0.00
Amortización de la Deuda Pública con Gasto No Etiquetado	0.00	0.00	0.00
Gasto No Etiquetado (sin incluir amortización de la Deuda Pública)	0.00	0.00	0.00
Remanentes de Ingresos de Libre Disposición aplicados en el periodo			
<b>Balance Presupuestario de Recursos Disponibles</b>	<b>0.00</b>	<b>0.00</b>	<b>0.00</b>
<b>Balance Presupuestario de Recursos Disponibles sin Financiamiento Neto</b>	<b>0.00</b>	<b>0.00</b>	<b>0.00</b>

CONCEPTO	ESTIMADO/APROBADO	DEVENGADO	RECAUDADO/PAGADO
Transferencias Federales Etiquetadas	0.00	0.00	0.00
Financiamiento Neto con fuente de Pago de Transferencias Federales Etiquetadas	0.00	0.00	0.00
Financiamiento con Fuente de Pago de Transferencias Federales Etiquetadas	0.00	0.00	0.00
Amortización de la Deuda Pública con Gasto Etiquetado	0.00	0.00	0.00
Gasto Etiquetado (sin incluir Amortización de la Deuda Pública)	0.00	0.00	0.00
Remanentes de Transferencias Federales Etiquetadas aplicados en el periodo			
<b>Balance Presupuestario de Recursos Etiquetados</b>	<b>0.00</b>	<b>0.00</b>	<b>0.00</b>
<b>Balance Presupuestario de Recursos Etiquetados sin Financiamiento Neto</b>	<b>0.00</b>	<b>0.00</b>	<b>0.00</b>

**NO APLICA**



ESTADO ANALITICO DE INGRESOS DETALLADO  
DEL 1o. DE ENERO AL 31 DE MARZO DE 2022

LDF-5

	LIBRO DE INGRESOS				INGRESO			DIFERENCIA
	ESTIMADO	AMPLIACIONES Y REDUCCIONES	MODIFICADO	DEVENGADO	RECAUDADO			
<b>Ingresos de Libre Disposición</b>								
Impuestos	0.00	0.00	0.00	0.00	0.00	0.00	0.00	0.00
Cuotas y Aportaciones de Seguridad Social	0.00	0.00	0.00	0.00	0.00	0.00	0.00	0.00
Contribuciones de Mejoras	0.00	0.00	0.00	0.00	0.00	0.00	0.00	0.00
Derechos	0.00	0.00	0.00	0.00	0.00	0.00	0.00	0.00
Productos	0.00	0.00	0.00	0.00	0.00	0.00	0.00	0.00
Aprovechamientos	0.00	0.00	0.00	0.00	0.00	0.00	0.00	0.00
Ingresos por Venta de Bienes y Prestación de Servicios	0.00	0.00	0.00	0.00	0.00	0.00	0.00	0.00
Participaciones	0.00	0.00	0.00	0.00	0.00	0.00	0.00	0.00
Fondo General de Participaciones	0.00	0.00	0.00	0.00	0.00	0.00	0.00	0.00
Fondo de Fomento Municipal	0.00	0.00	0.00	0.00	0.00	0.00	0.00	0.00
Fondo de Fiscalización y Recaudación	0.00	0.00	0.00	0.00	0.00	0.00	0.00	0.00
Fondo de Compensación	0.00	0.00	0.00	0.00	0.00	0.00	0.00	0.00
Fondo de Extracción de Hidrocarburos	0.00	0.00	0.00	0.00	0.00	0.00	0.00	0.00
Impuesto Especial Sobre Producción y Servicios	0.00	0.00	0.00	0.00	0.00	0.00	0.00	0.00
0.138% de la Recaudación Federal Participable	0.00	0.00	0.00	0.00	0.00	0.00	0.00	0.00
3.17% Sobre Extracción de Petróleo	0.00	0.00	0.00	0.00	0.00	0.00	0.00	0.00
Gasolinas y Diésel	0.00	0.00	0.00	0.00	0.00	0.00	0.00	0.00
Fondo del Impuesto Sobre la Renta	0.00	0.00	0.00	0.00	0.00	0.00	0.00	0.00
Fondo de Estabilización de los Ingresos de las Entidades Federativas	0.00	0.00	0.00	0.00	0.00	0.00	0.00	0.00
Incentivos Derivados de la Colaboración Fiscal	0.00	0.00	0.00	0.00	0.00	0.00	0.00	0.00
Tenencia o Uso de Vehículos	0.00	0.00	0.00	0.00	0.00	0.00	0.00	0.00
Fondo de Compensación ISAN	0.00	0.00	0.00	0.00	0.00	0.00	0.00	0.00
Impuesto Sobre Automóviles Nuevos	0.00	0.00	0.00	0.00	0.00	0.00	0.00	0.00
Fondo de Compensación de Repecos-Intermedios	0.00	0.00	0.00	0.00	0.00	0.00	0.00	0.00
Otros Incentivos Económicos	0.00	0.00	0.00	0.00	0.00	0.00	0.00	0.00
Transferencias y Asignaciones	0.00	0.00	0.00	0.00	0.00	0.00	0.00	0.00
Convenios	0.00	0.00	0.00	0.00	0.00	0.00	0.00	0.00
Otros Convenios y Subsidios	0.00	0.00	0.00	0.00	0.00	0.00	0.00	0.00
Otros Ingresos de Libre Disposición	0.00	0.00	0.00	0.00	0.00	0.00	0.00	0.00
Participaciones en Ingresos Locales	0.00	0.00	0.00	0.00	0.00	0.00	0.00	0.00
Otros Ingresos de Libre Disposición	0.00	0.00	0.00	0.00	0.00	0.00	0.00	0.00
<b>Total Ingresos de Libre Disposición</b>	<b>0.00</b>	<b>0.00</b>	<b>0.00</b>	<b>0.00</b>	<b>0.00</b>	<b>0.00</b>	<b>0.00</b>	<b>0.00</b>
<b>Ingresos Excedentes de Ingresos de Libre Disposición</b>								<b>0.00</b>
<b>Transferencias Federales Etiquetadas</b>								
Aportaciones	0.00	0.00	0.00	0.00	0.00	0.00	0.00	0.00
Fondo de Aportaciones para la Nómina Educativa y Gasto Operativo	0.00	0.00	0.00	0.00	0.00	0.00	0.00	0.00
Fondo de Aportaciones para los Servicios de Salud	0.00	0.00	0.00	0.00	0.00	0.00	0.00	0.00
Fondo de Aportaciones para la Infraestructura Social	0.00	0.00	0.00	0.00	0.00	0.00	0.00	0.00
Fondo de Aportaciones para el Fortalecimiento de los Municipios y de las Demarcaciones Territoriales del Distrito Federal	0.00	0.00	0.00	0.00	0.00	0.00	0.00	0.00
Fondo de Aportaciones Múltiples	0.00	0.00	0.00	0.00	0.00	0.00	0.00	0.00
Fondo de Aportaciones para la Educación Tecnológica y de Adultos	0.00	0.00	0.00	0.00	0.00	0.00	0.00	0.00
Fondo de Aportaciones para la Seguridad Pública de los Estados y del Distrito Federal	0.00	0.00	0.00	0.00	0.00	0.00	0.00	0.00
Fondo de Aportaciones para el Fortalecimiento de las Entidades Federativas	0.00	0.00	0.00	0.00	0.00	0.00	0.00	0.00
Convenios	0.00	0.00	0.00	0.00	0.00	0.00	0.00	0.00
Convenios de Protección Social en Salud	0.00	0.00	0.00	0.00	0.00	0.00	0.00	0.00
Convenios de Descentralización	0.00	0.00	0.00	0.00	0.00	0.00	0.00	0.00
Convenios de Reasignación	0.00	0.00	0.00	0.00	0.00	0.00	0.00	0.00
Otros Convenios y Subsidios	0.00	0.00	0.00	0.00	0.00	0.00	0.00	0.00
Fondos Distintos de Aportaciones	0.00	0.00	0.00	0.00	0.00	0.00	0.00	0.00
Fondo para Entidades Federativas y Municipios Productores de Hidrocarburos	0.00	0.00	0.00	0.00	0.00	0.00	0.00	0.00
Fondo Minero	0.00	0.00	0.00	0.00	0.00	0.00	0.00	0.00
Transferencias, Asignaciones, Subsidios y Subvenciones, y Pensiones y Jubilaciones	0.00	0.00	0.00	0.00	0.00	0.00	0.00	0.00
Otras Transferencias Federales Etiquetadas	0.00	0.00	0.00	0.00	0.00	0.00	0.00	0.00
<b>Total de Transferencias Federales Etiquetadas</b>	<b>0.00</b>	<b>0.00</b>	<b>0.00</b>	<b>0.00</b>	<b>0.00</b>	<b>0.00</b>	<b>0.00</b>	<b>0.00</b>
<b>Ingresos Derivados de Financiamientos</b>								
Ingresos Derivados de Financiamientos	0.00	0.00	0.00	0.00	0.00	0.00	0.00	0.00
<b>Total de Ingresos</b>	<b>0.00</b>	<b>0.00</b>	<b>0.00</b>	<b>0.00</b>	<b>0.00</b>	<b>0.00</b>	<b>0.00</b>	<b>0.00</b>
<b>Datos Informativos</b>								
Ingresos Derivados de Financiamientos con Fuente de Pago de Ingresos de Libre Disposición	0.00	0.00	0.00	0.00	0.00	0.00	0.00	0.00
Ingresos Derivados de Financiamientos con Fuente de Pago de Transferencias Federales Etiquetadas	0.00	0.00	0.00	0.00	0.00	0.00	0.00	0.00
<b>Ingresos Derivados de Financiamientos</b>	<b>0.00</b>	<b>0.00</b>	<b>0.00</b>	<b>0.00</b>	<b>0.00</b>	<b>0.00</b>	<b>0.00</b>	<b>0.00</b>

NO APLICA

FUENTE DE INGRESOS	INGRESO			DIFERENCIA
	ESTIMADO	APLICACIONES Y REDUCCIONES	MODIFICADO	
<b>Ingresos de Libre Disposición</b>				
Ingresos	0.00	0.00	0.00	0.00
Cuotas y Aportaciones de Seguridad Social	0.00	0.00	0.00	0.00
Contribuciones de Mejoras	0.00	0.00	0.00	0.00
Derechos	0.00	0.00	0.00	0.00
Productos	0.00	0.00	0.00	0.00
Aprovechamientos	0.00	0.00	0.00	0.00
Ingresos por Venta de Bienes y Prestación de Servicios	0.00	0.00	0.00	0.00
Participaciones	0.00	0.00	0.00	0.00
Fondo General de Participaciones	0.00	0.00	0.00	0.00
Fondo de Fomento Municipal	0.00	0.00	0.00	0.00
Fondo de Fiscalización y Recaudación	0.00	0.00	0.00	0.00
Fondo de Compensación	0.00	0.00	0.00	0.00
Fondo de Extracción de Hidrocarburos	0.00	0.00	0.00	0.00
Impuesto Especial Sobre Producción y Servicios	0.00	0.00	0.00	0.00
0.136% de la Recaudación Federal Participable	0.00	0.00	0.00	0.00
3.17% Sobre Extracción de Petróleo	0.00	0.00	0.00	0.00
Gasolinas y Diésel	0.00	0.00	0.00	0.00
Fondo de Impuesto Sobre la Renta	0.00	0.00	0.00	0.00
Fondo de Estabilización de los Ingresos de las Entidades Federativas	0.00	0.00	0.00	0.00
Incentivos Derivados de la Colaboración Fiscal	0.00	0.00	0.00	0.00
Tenencia o Uso de Vehículos	0.00	0.00	0.00	0.00
Fondo de Compensación ISAN	0.00	0.00	0.00	0.00
Impuesto Sobre Automóviles Nuevos	0.00	0.00	0.00	0.00
Fondo de Compensación de Repesos-Intermedios	0.00	0.00	0.00	0.00
Otros Incentivos Económicos	0.00	0.00	0.00	0.00
Transferencias y Asignaciones	0.00	0.00	0.00	0.00
Convenios	0.00	0.00	0.00	0.00
Otros Convenios y Subsidios	0.00	0.00	0.00	0.00
Otros Ingresos de Libre Disposición	0.00	0.00	0.00	0.00
Participaciones en Ingresos Locales	0.00	0.00	0.00	0.00
Otros Ingresos de Libre Disposición	0.00	0.00	0.00	0.00
<b>Total Ingresos de Libre Disposición</b>	<b>0.00</b>	<b>0.00</b>	<b>0.00</b>	<b>0.00</b>
<b>Ingresos Excedentes de Ingresos de Libre Disposición</b>				<b>0.00</b>
<b>Transferencias Federales Etiquetadas</b>				
Aportaciones	0.00	0.00	0.00	0.00
Fondo de Aportaciones para la Nómina Educativa y Gasto Operativo	0.00	0.00	0.00	0.00
Fondo de Aportaciones para los Servicios de Salud	0.00	0.00	0.00	0.00
Fondo de Aportaciones para la Infraestructura Social	0.00	0.00	0.00	0.00
Fondo de Aportaciones para el Fortalecimiento de los Municipios y de las Demarcaciones Territoriales del Distrito Federal	0.00	0.00	0.00	0.00
Fondo de Aportaciones para la Educación Tecnológica y de Adultos	0.00	0.00	0.00	0.00
Fondo de Aportaciones para la Seguridad Pública de los Estados y del Distrito Federal	0.00	0.00	0.00	0.00
Fondo de Aportaciones para el Fortalecimiento de las Entidades Federativas	0.00	0.00	0.00	0.00
Convenios	0.00	0.00	0.00	0.00
Convenios de Protección Social en Salud	0.00	0.00	0.00	0.00
Convenios de Descentralización	0.00	0.00	0.00	0.00
Convenios de Reasignación	0.00	0.00	0.00	0.00
Otros Convenios y Subsidios	0.00	0.00	0.00	0.00
Fondos Distritos de Aportaciones	0.00	0.00	0.00	0.00
Fondo para Entidades Federativas y Municipios Productores de Hidrocarburos	0.00	0.00	0.00	0.00
Fondo Minero	0.00	0.00	0.00	0.00
Transferencias, Asignaciones, Subsidios y Subvenciones, y Pensiones y Jubilaciones	0.00	0.00	0.00	0.00
Otras Transferencias Federales Etiquetadas	0.00	0.00	0.00	0.00
<b>Total de Transferencias Federales Etiquetadas</b>	<b>0.00</b>	<b>0.00</b>	<b>0.00</b>	<b>0.00</b>
<b>Ingresos Derivados de Financiamientos</b>				
Ingresos Derivados de Financiamientos	0.00	0.00	0.00	0.00
<b>Total de Ingresos</b>	<b>0.00</b>	<b>0.00</b>	<b>0.00</b>	<b>0.00</b>
<b>Datos Informativos</b>				
Ingresos Derivados de Financiamientos con Fuente de Pago de Ingresos de Libre Disposición	0.00	0.00	0.00	0.00
Ingresos Derivados de Financiamientos con Fuente de Pago de Transferencias Federales Etiquetadas	0.00	0.00	0.00	0.00
<b>Ingresos Derivados de Financiamientos</b>	<b>0.00</b>	<b>0.00</b>	<b>0.00</b>	<b>0.00</b>

NO APLICA



LDF-5

	FUENTE DE INGRESOS		INGRESO		RECALCULADO	DIFERENCIA
	ESTIMADO	AMPLIACIONES Y REDUCCIONES	MODIFICADO	DEVENGADO		
<b>Ingresos de Libre Disposición</b>						
Impuestos	0.00	0.00	0.00	0.00	0.00	0.00
Cuotas y Aportaciones de Seguridad Social	0.00	0.00	0.00	0.00	0.00	0.00
Contribuciones de Mejoras	0.00	0.00	0.00	0.00	0.00	0.00
Derechos	0.00	0.00	0.00	0.00	0.00	0.00
Productos	0.00	0.00	0.00	0.00	0.00	0.00
Aprovechamientos	0.00	0.00	0.00	0.00	0.00	0.00
Ingresos por Venta de Bienes y Prestación de Servicios	0.00	0.00	0.00	0.00	0.00	0.00
Participaciones	0.00	0.00	0.00	0.00	0.00	0.00
Fondo General de Participaciones	0.00	0.00	0.00	0.00	0.00	0.00
Fondo de Fomento Municipal	0.00	0.00	0.00	0.00	0.00	0.00
Fondo de Fiscalización y Recaudación	0.00	0.00	0.00	0.00	0.00	0.00
Fondo de Compensación	0.00	0.00	0.00	0.00	0.00	0.00
Fondo de Extracción de Hidrocarburos	0.00	0.00	0.00	0.00	0.00	0.00
Fondo de Extracción de Hidrocarburos y Servicios	0.00	0.00	0.00	0.00	0.00	0.00
Impuesto Especial Sobre Producción y Servicios	0.00	0.00	0.00	0.00	0.00	0.00
0.136% de la Recaudación Federal Participable	0.00	0.00	0.00	0.00	0.00	0.00
3.17% Sobre Extracción de Petróleo	0.00	0.00	0.00	0.00	0.00	0.00
Gasolinas y Diésel	0.00	0.00	0.00	0.00	0.00	0.00
Fondo del Impuesto Sobre la Renta	0.00	0.00	0.00	0.00	0.00	0.00
Fondo de Estabilización de los Ingresos de las Entidades Federativas	0.00	0.00	0.00	0.00	0.00	0.00
Incentivos Derivados de la Colaboración Fiscal	0.00	0.00	0.00	0.00	0.00	0.00
Tenencia o Uso de Vehículos	0.00	0.00	0.00	0.00	0.00	0.00
Fondo de Compensación ISAN	0.00	0.00	0.00	0.00	0.00	0.00
Impuesto Sobre Automóviles Nuevos	0.00	0.00	0.00	0.00	0.00	0.00
Fondo de Compensación de Repuestos-Intermedios	0.00	0.00	0.00	0.00	0.00	0.00
Otros Incentivos Económicos	0.00	0.00	0.00	0.00	0.00	0.00
Transferencias y Asignaciones	0.00	0.00	0.00	0.00	0.00	0.00
Convenios	0.00	0.00	0.00	0.00	0.00	0.00
Otros Convenios y Subsidios	0.00	0.00	0.00	0.00	0.00	0.00
Otros Ingresos de Libre Disposición	0.00	0.00	0.00	0.00	0.00	0.00
Participaciones en Ingresos Locales	0.00	0.00	0.00	0.00	0.00	0.00
Otros Ingresos de Libre Disposición	0.00	0.00	0.00	0.00	0.00	0.00
Otros Ingresos de Libre Disposición/ Con Recursos de Años Anteriores	0.00	0.00	0.00	0.00	0.00	0.00
<b>Total Ingresos de Libre Disposición</b>	<b>0.00</b>	<b>0.00</b>	<b>0.00</b>	<b>0.00</b>	<b>0.00</b>	<b>0.00</b>
<b>Ingresos Excedentes de Ingresos de Libre Disposición</b>						<b>0.00</b>
<b>Transferencias Federales Etiquetadas</b>						
Aportaciones	0.00	0.00	0.00	0.00	0.00	0.00
Fondo de Aportaciones para la Nómina Educativa y Gasto Operativo	0.00	0.00	0.00	0.00	0.00	0.00
Fondo de Aportaciones para los Servicios de Salud	0.00	0.00	0.00	0.00	0.00	0.00
Fondo de Aportaciones para la Infraestructura Social	0.00	0.00	0.00	0.00	0.00	0.00
Fondo de Aportaciones para el Fortalecimiento de los Municipios y de las Demarcaciones Territoriales del Distrito Federal	0.00	0.00	0.00	0.00	0.00	0.00
Fondo de Aportaciones para el Fortalecimiento de las Entidades Federativas	0.00	0.00	0.00	0.00	0.00	0.00
Convenios	0.00	0.00	0.00	0.00	0.00	0.00
Fondo de Aportaciones Múltiples	0.00	0.00	0.00	0.00	0.00	0.00
Fondo de Aportaciones para la Educación Tecnológica y de Adultos	0.00	0.00	0.00	0.00	0.00	0.00
Fondo de Aportaciones para la Seguridad Pública de los Estados y del Distrito Federal	0.00	0.00	0.00	0.00	0.00	0.00
Fondo de Aportaciones para el Fortalecimiento de las Entidades Federativas	0.00	0.00	0.00	0.00	0.00	0.00
Convenios de Protección Social en Salud	0.00	0.00	0.00	0.00	0.00	0.00
Convenios de Descentralización	0.00	0.00	0.00	0.00	0.00	0.00
Convenios de Reasignación	0.00	0.00	0.00	0.00	0.00	0.00
Otros Convenios y Subsidios	0.00	0.00	0.00	0.00	0.00	0.00
Fondos Distintos de Aportaciones	0.00	0.00	0.00	0.00	0.00	0.00
Fondo para Entidades Federativas y Municipios Productores de Hidrocarburos	0.00	0.00	0.00	0.00	0.00	0.00
Fondo Miner	0.00	0.00	0.00	0.00	0.00	0.00
Transferencias, Asignaciones, Subsidios y Subvenciones, y Pensiones y Jubilaciones	0.00	0.00	0.00	0.00	0.00	0.00
Otras Transferencias Federales Etiquetadas	0.00	0.00	0.00	0.00	0.00	0.00
<b>Total de Transferencias Federales Etiquetadas</b>	<b>0.00</b>	<b>0.00</b>	<b>0.00</b>	<b>0.00</b>	<b>0.00</b>	<b>0.00</b>
<b>Ingresos Derivados de Financiamientos</b>						
Ingresos Derivados de Financiamientos	0.00	0.00	0.00	0.00	0.00	0.00
<b>Total de Ingresos</b>	<b>0.00</b>	<b>0.00</b>	<b>0.00</b>	<b>0.00</b>	<b>0.00</b>	<b>0.00</b>
<b>Datos Informativos</b>						
Ingresos Derivados de Financiamientos con Fuente de Pago de Ingresos de Libre Disposición	0.00	0.00	0.00	0.00	0.00	0.00
Ingresos Derivados de Financiamientos con Fuente de Pago de Transferencias Federales Etiquetadas	0.00	0.00	0.00	0.00	0.00	0.00
<b>Ingresos Derivados de Financiamientos</b>	<b>0.00</b>	<b>0.00</b>	<b>0.00</b>	<b>0.00</b>	<b>0.00</b>	<b>0.00</b>

**NO APLICA**

