

“2023, Año de Francisco Villa, el Revolucionario del Pueblo.”

OFICIO SOP/CA/DF/DPYC/DC/0198/0012/2023

Tuxtla Gutiérrez, Chiapas,
Mayo 29 de 2023



SECRETARÍA DE OBRAS PÚBLICAS
CHIAPAS
A CERRAZÓN

SECRETARÍA DE OBRAS PÚBLICAS

31 MAY 2023

Mtra. María Guadalupe Coutiño Morales
Directora De Contabilidad Gubernamental
Secretaría De Hacienda
Torre Chiapas, Piso 9
CIUDAD.

RECIBIDO
COORDINACIÓN DE ADMINISTRACIÓN Y FINANZAS

Dando cumplimiento a la Normatividad Contable 2022, de conformidad al Capítulo II, artículo 49 fracción II inciso a), relativo a la **Información Mensual** me permito enviar a Usted, la información Contable en original debidamente firmada correspondiente al mes de **Abril de 2023** de acuerdo a lo siguiente:

- 1.- Estado de Situación Financiera, en dos versiones, Nivel de cuentas y por Rubros (03 fojas).
- 2.- Estado de Actividades en dos versiones, Nivel de cuentas y por Rubros (04 fojas)
- 3.- Estado de Variación en la Hacienda Pública (01 foja)
- 4.- Estado Analítico del Activo, en dos versiones, Nivel de cuentas y por Rubros (04 fojas).
- 5.- Estado de Cambios en la Situación Financiera (01 foja)
- 6.- Estado de Flujos de Efectivo (01 foja).
- 7.- Estado Analítico de la Deuda y Otros Pasivos (01 foja).
- 8.- Notas de Memoria (01 foja)
- 9.- Balanza de Comprobación Mensual y Acumulada (06 fojas)
- 10.- Analítico de Aplicación y Disponibilidad del Presupuesto de Egreso (03 fojas).
- 11.- Integración del Presupuesto (02 fojas).
- 12.- Variaciones en Cuentas de Balance. (02 fojas).
- 13.- Estado Analítico de Ingresos (03 fojas).
- 14.- Endeudamiento Neto (01 foja).
- 15.- Intereses de la Deuda (01 foja).
- 16.- Indicadores de la Postura Fiscal (03 fojas).
- 17.- LDF-1 Estado de Situación Financiera Detallado (01 foja)
- 18.- LDF-2 Informe Analítico De La Deuda Pública y Otros Pasivos (01 foja)
- 19.- LDF-3 Informe Analítico de Obligaciones Diferentes de Financiamientos (01 foja)
- 20.- LDF-4 Balance Presupuestario (01 foja)
- 21.- LDF-5 Estado Analítico de Ingresos Detallado (03 fojas).

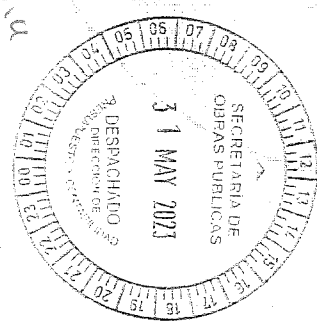
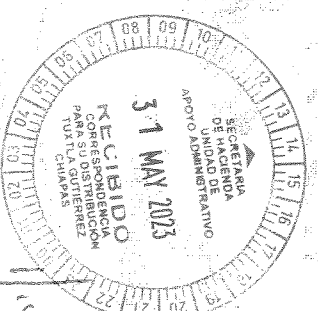
Sin otro en particular, le envío un cordial saludo

Atentamente

L.C.P. Javier Walter Avendaño Córdova
Director de Presupuesto y Contabilidad

C.c.p.

Lic. Octavio Gutiérrez Suárez.- Coordinador de Administración y Finanzas.- Para su Conocimiento.- Edificio.
C.P. Elizabeth Márquez Gálvez.- Jefa de la Unidad de Coordinación Administrativa de Organismos Públicos.- Mismo fin.- Secretaría de Hacienda.-
Ciudad
AROHVOMINUTARIO
CP JWACIdbyv/m/rmj***



Concepto		2023	2022	Concepto		2023	2022
ACTIVO				PASIVO			
Activo Circulante				Pasivo Circulante			
Efectivo y Equivalentes		1,365,640,863.43	825,314,460.01	Cuentas por Pagar a Corto Plazo		11,585,466.85	366,093,487.34
Efectivo	0.00	0.00	0.00	Servicios Personales por Pagar a Corto Plazo	4,505,987.79	1,732,470.08	510,759.70
Bancos/Tesorería	0.00	0.00	0.00	Proveedores por Pagar a Corto Plazo	3,488,628.49	510,759.70	0.00
Bancos/Dependencias y Otros	762,168,330.26	342,580,970.00	0.00	Contratistas por Obras Públicas por Pagar a Corto Plazo	1,650,006.00	351,578,617.58	0.00
Inversiones Temporales (Hasta 3 Meses)	0.00	0.00	0.00	Participaciones y Aportaciones por Pagar a Corto Plazo	0.00	0.00	0.00
Fondos con Afectación Específica	603,472,533.15	482,733,490.01	0.00	Transferencias Otorgadas por Pagar a Corto Plazo	0.00	0.00	0.00
Depósitos de Fondos de Terceros en Garantía y/o Administración	0.00	0.00	0.00	Intereses, Comisiones y Otros Gastos de la Deuda Pública por Pagar a Corto Plazo	1,708,380.73	11,060,601.04	0.00
Otros Efectivos y Equivalentes	0.00	0.00	0.00	Retenciones y Contribuciones por Pagar a Corto Plazo	0.00	0.00	0.00
Derechos a Recibir Efectivo o Equivalentes		0.00	0.00	Devoluciones de la Ley de Ingresos por Pagar a Corto Plazo	232,468.84	1,202,038.84	0.00
Inversiones Financieras de Corto Plazo	0.00	0.00	0.00	Otras Cuentas por Pagar a Corto Plazo	0.00	0.00	0.00
Cuentas por Cobrar a Corto Plazo	0.00	0.00	0.00	Documentos por Pagar a Corto Plazo			
Deudores Diversos por Cobrar a Corto Plazo	0.00	0.00	0.00	Documentos Comerciales por Pagar a Corto Plazo		0.00	0.00
Ingresos por Recuperar a Corto Plazo	0.00	0.00	0.00	Documentos con Contratistas por Obras Públicas por Pagar a Corto Plazo		0.00	0.00
Deudores por Anticipos de la Tesorería a Corto Plazo	0.00	0.00	0.00	Otros Documentos por Pagar a Corto Plazo		0.00	0.00
Préstamos Otorgados a Corto Plazo	0.00	0.00	0.00	Porción a Corto Plazo de la Deuda Pública a Largo Plazo			
Otros Derechos a Recibir Efectivo o Equivalentes a Corto Plazo	0.00	0.00	0.00	Porción a Corto Plazo de la Deuda Pública Interna		0.00	0.00
Derechos a Recibir Bienes o Servicios		323,855,689.52	31,442,639.31	Porción a Corto Plazo de la Deuda Pública Externa		0.00	0.00
Anticipos a Proveedores por Adquisición de Bienes y Prestación de Servicios a Corto Plazo	0.00	0.00	0.00	Porción a Corto Plazo de Arrendamiento Financiero		0.00	0.00
Anticipos a Proveedores por Adquisición de Bienes, Inmuebles y Muebles a Corto Plazo	0.00	0.00	0.00	Títulos y Valores a Corto Plazo			
Anticipos a Proveedores por Adquisición de Bienes Intangibles a Corto Plazo	0.00	0.00	0.00	Títulos y Valores de la Deuda Pública Interna a Corto Plazo		0.00	0.00
Anticipos a Contratistas por Obras Públicas a Corto Plazo	323,855,689.52	31,442,639.31	0.00	Títulos y Valores de la Deuda Pública Externa a Corto Plazo		0.00	0.00
Otros Derechos a Recibir Bienes o Servicios a Corto Plazo	0.00	0.00	0.00	Pasivos Diferidos a Corto Plazo			
Inventarios		0.00	0.00	Ingresos Cobrados por Adelantado a Corto Plazo		0.00	0.00
Inventario de Mercancías para Venta	0.00	0.00	0.00	Intereses Cobrados por Adelantado a Corto Plazo		0.00	0.00
Inventario de Mercancías Terminadas	0.00	0.00	0.00	Otros Pasivos Diferidos a Corto Plazo		0.00	0.00
Inventario de Mercancías en Proceso de Elaboración	0.00	0.00	0.00	Fondos y Bienes de Terceros en Garantía y/o Administración a Corto Plazo			
Inventario de Materias Primas, Materiales y Suministros para Producción	0.00	0.00	0.00	Fondos en Garantía a Corto Plazo		1.19	0.00
Bienes en Tránsito	0.00	0.00	0.00	Fondos en Administración a Corto Plazo		0.00	0.00
Almacenes		0.00	0.00	Fondos Contingentes a Corto Plazo		1.19	0.00
Almacén de Materiales y Suministros de Consumo	0.00	0.00	0.00	Fondos de Fideicomisos, Mandatos y Contratos Análogos a Corto Plazo		0.00	0.00
Estimación por Pérdida o Deterioro de Activos Circulantes		0.00	0.00	Otros Fondos de Terceros en Garantía y/o Administración a Corto Plazo		0.00	0.00
Estimaciones para Cuentas Incobrables por Derechos a Recibir Efectivo o Equivalentes	0.00	0.00	0.00	Valores y Bienes en Garantía a Corto Plazo		0.00	0.00
Estimación por Deterioro de Inventarios	0.00	0.00	0.00	Provisiones a Corto Plazo			
Otros Activos Circulantes		0.00	0.00	Provisión para Demandas y Juicios a Corto Plazo		2,711,806.61	2,711,806.61
Valores en Garantía	0.00	0.00	0.00	Provisión para Contingencias a Corto Plazo		0.00	0.00
Bienes en Garantía (excluye depósitos de fondos)	0.00	0.00	0.00	Otras Provisiones a Corto Plazo		0.00	0.00
Bienes Derivados de Embargos, Decomisos, Aseguramientos y Dación en Pago	0.00	0.00	0.00	Otros Pasivos a Corto Plazo			
Adquisición con Fondos de Terceros	0.00	0.00	0.00	Ingresos por Clasificar		717,626,200.45	0.00
Total de Activos Circulantes		1,689,495,552.95	856,757,099.32	Recaudación por Participar		0.00	0.00
				Otros Pasivos Circulantes		717,626,200.45	0.00
Activo No Circulante				Total de Pasivos Circulantes			
Inversiones Financieras a Largo Plazo		0.00	0.00			731,923,474.10	368,805,293.95
Inversiones a Largo Plazo	0.00	0.00	0.00	Pasivo No Circulante			
Títulos y Valores a Largo Plazo	0.00	0.00	0.00	Cuentas por Pagar a Largo Plazo		1,721,740,505.27	1,721,740,506.27
Fideicomisos, Mandatos y Contratos Análogos	0.00	0.00	0.00	Proveedores por Pagar a Largo Plazo		75,858,446.04	75,858,446.04
Participaciones y Aportaciones de Capital	0.00	0.00	0.00	Contratistas por Obras Públicas por Pagar a Largo Plazo		1,645,882,060.23	1,645,882,060.23
Derechos a Recibir Efectivo o Equivalentes a Largo Plazo		118,293,628.08	118,293,628.08	Documentos por Pagar a Largo Plazo		0.00	0.00
Documentos por Cobrar a Largo Plazo	85,092,803.66	95,092,803.86	0.00	Documentos Comerciales por Pagar a Largo Plazo		0.00	0.00
Deudores Diversos a Largo Plazo	23,200,824.22	23,200,824.22	0.00	Documentos con Contratistas por Obras Públicas por Pagar a Largo Plazo		0.00	0.00
Ingresos por Recuperar a Largo Plazo	0.00	0.00	0.00	Otros Documentos por Pagar a Largo Plazo		0.00	0.00
Préstamos Otorgados a Largo Plazo	0.00	0.00	0.00	Deuda Pública a Largo Plazo			
Otros Derechos a Recibir Efectivo o Equivalentes a Largo Plazo	0.00	0.00	0.00	Títulos y Valores de la Deuda Pública Interna a Largo Plazo		0.00	0.00
Bienes Inmuebles, Infraestructura y Construcciones en Proceso		38,001,621,342.77	37,911,328,566.40	Títulos y Valores de la Deuda Pública Externa a Largo Plazo		0.00	0.00
Terrenos	2,211,911.00	3,657,057.97	0.00	Préstamos de la Deuda Pública Interna por Pagar a Largo Plazo		0.00	0.00
Viviendas	0.00	0.00	0.00	Préstamos de la Deuda Pública Externa por Pagar a Largo Plazo		0.00	0.00
Edificios no Habitacionales	186,243,399.00	267,377,937.00	0.00	Arrendamiento Financiero por Pagar a Largo Plazo		0.00	0.00
Infraestructura	0.00	0.00	0.00	Pasivos Diferidos a Largo Plazo			
Construcciones en Proceso en Bienes de Dominio Público	32,795,785,962.16	32,635,807,532.37	0.00	Créditos Diferidos a Largo Plazo		1,548,504,510.43	1,548,502,027.71
Construcciones en Proceso en Bienes Propios	5,017,380,070.61	5,004,466,039.06	0.00	Intereses Cobrados por Adelantado a Largo Plazo		0.00	0.00
Otros Bienes Inmuebles	0.00	0.00	0.00	Otros Pasivos Diferidos a Largo Plazo		1,548,504,510.43	1,548,502,027.71
Bienes Muebles		205,162,689.16	205,256,689.18	Fondos y Bienes de Terceros en Garantía y/o Administración a Largo Plazo			
Mobiliario y Equipo de Administración	39,830,205.82	39,830,205.82	0.00	Fondos en Garantía a Largo Plazo		210,691,599.25	210,815,387.76
Mobiliario y Equipo Educativo y Recreativo	1,700,915.61	1,700,915.61	0.00	Fondos en Administración a Largo Plazo		0.00	0.00
Equipo e Instrumental Médico y de Laboratorio	107,546,823.09	107,546,823.09	0.00	Fondos Contingentes a Largo Plazo		210,691,599.25	210,815,387.76
Vehículos y Equipo de Transporte	18,028,164.58	18,122,164.58	0.00	Fondos de Fideicomisos, Mandatos y Contratos Análogos a Largo Plazo		0.00	0.00
Equipo de Defensa y Seguridad	0.00	0.00	0.00	Otros Fondos de Terceros en Garantía y/o Administración a Largo Plazo		0.00	0.00
Maquinaria, Otros Equipos y Herramientas	38,056,580.07	38,056,580.07	0.00	Valores y Bienes en Garantía a Largo Plazo		0.00	0.00
Colecciones, Obras de Arte y Objetos Valiosos	0.00	0.00	0.00	Provisiones a Largo Plazo			
Activos Biológicos	0.00	0.00	0.00	Provisión para Demandas y Juicios a Largo Plazo		511,120.68	511,120.68
Activos Intangibles		1,171,123.15	1,171,123.15	Provisión para Pensiones a Largo Plazo		511,120.68	511,120.68
Software	920,824.15	920,824.15	0.00	Provisión para Contingencias a Largo Plazo		0.00	0.00
Patentes, Marcas y Derechos	0.00	0.00	0.00	Otras Provisiones a Largo Plazo		0.00	0.00
Concesiones y Franquicias	0.00	0.00	0.00	Total de Pasivos No Circulantes			
Licencias	250,299.00	250,299.00	0.00			3,481,447,736.63	3,481,569,042.42
Otros Activos Intangibles	0.00	0.00	0.00	Total del Pasivo			
						4,213,371,210.73	3,850,374,338.37

SISTEMA CONTABLE 2023
ESTADO DE SITUACIÓN FINANCIERA
AL 30 DE ABRIL DEL 2023
 (Cifras en Pesos)

Concepto	2023	2022	Concepto	2023	2022
Depreciación, Deterioro y Amortización Acumulada de Bienes	0.00	0.00	HACIENDA PÚBLICA / PATRIMONIO		
Depreciación Acumulada de Bienes Inmuebles	0.00	0.00	Hacienda Pública/Patrimonio Contribuido	3,130,296.99	3,130,296.99
Depreciación Acumulada de Infraestructura	0.00	0.00	Aportaciones	0.00	0.00
Depreciación Acumulada de Bienes Muebles	0.00	0.00	Aportaciones	0.00	0.00
Deterioro Acumulado de Bienes	0.00	0.00	Donaciones de Capital	3,130,296.99	3,130,296.99
Amortización Acumulada de Activos Intangibles	0.00	0.00	Donaciones de Capital	3,130,296.99	3,130,296.99
Activos Diferidos	2,888,112,359.21	2,888,112,359.21	Actualización de la Hacienda Pública/Patrimonio	0.00	0.00
Estudios, Formulación y Evaluación de Proyectos	169,238,164.62	169,238,164.62	Actualización de la Hacienda Pública/Patrimonio	0.00	0.00
Derechos sobre Bienes en Régimen de Arrendamiento Financiero	0.00	0.00	Hacienda Pública/Patrimonio Generado	38,717,119,544.10	38,167,178,188.46
Gastos Pagados por Adelantado a Largo Plazo	0.00	0.00	Resultados del Ejercicio (Ahorro/Desahorro)	659,976,152.36	1,804,855,419.40
Anticipos a Largo Plazo	1,355,776,250.05	1,355,776,250.05	Resultados del Ejercicio (Ahorro/Desahorro)	659,976,152.36	1,804,855,419.40
Beneficios al Retiro de Empleados Pagados por Adelantado	0.00	0.00	Resultados de Ejercicios Anteriores	37,919,775,167.08	36,132,374,859.43
Otros Activos Diferidos	1,363,097,944.54	1,363,097,944.54	Resultados de Ejercicios Anteriores	37,919,775,167.08	36,132,374,859.43
Estimación por Pérdida o Deterioro de Activos no Circulantes	0.00	0.00	Revalúos	140,073,661.51	222,653,346.48
Estimaciones por Pérdida de Cuentas Incobrables de Deudores	0.00	0.00	Revalúo de Bienes Inmuebles	137,388,614.95	219,968,299.92
Documentos por Cobrar a Largo Plazo	0.00	0.00	Revalúo de Bienes Muebles	2,737,589.11	2,737,589.11
Estimaciones por Pérdida de Cuentas Incobrables de Ingresos por Cobrar a Largo Plazo	0.00	0.00	Revalúo de Bienes Intangibles	(50,542.55)	(50,542.55)
Estimaciones por Pérdida de Cuentas Incobrables de Préstamos Otorgados a Largo Plazo	0.00	0.00	Otros Revalúos	0.00	0.00
Estimaciones por Pérdida de Otras Cuentas Incobrables a Largo Plazo	0.00	0.00	Reservas	0.00	0.00
Otros Activos no Circulantes	29,763,356.60	29,763,356.60	Reservas de Patrimonio	0.00	0.00
Bienes en Concesión	0.00	0.00	Reservas Territoriales	0.00	0.00
Bienes en Arrendamiento Financiero	0.00	0.00	Reservas por Contingencias	0.00	0.00
Bienes en Comodato	29,763,356.60	29,763,356.60	Rectificaciones de Resultados de Ejercicios Anteriores	(2,705,436.85)	(2,705,436.85)
Total de Activos No Circulantes	41,244,124,468.87	41,163,926,722.50	Cambios en Políticas Contables	0.00	0.00
Total del Activo	42,933,621,051.82	42,010,682,821.82	Cambios por Errores Contables	(2,705,436.85)	(2,705,436.85)
			Exceso o Insuficiencia en la Actualización de la Hacienda Pública/Patrimonio	0.00	0.00
			Resultado por Posición Monetaria	0.00	0.00
			Resultado por Posición Monetaria	0.00	0.00
			Resultado por Tenencia de Activos no Monetarios	0.00	0.00
			Resultado por Tenencia de Activos no Monetarios	0.00	0.00
			Total Hacienda Pública/Patrimonio	38,720,249,841.09	38,160,308,485.45
			Total del Pasivo y Hacienda Pública/Patrimonio	42,933,621,051.82	42,010,682,821.82

Lic. Octavio Gutiérrez Suárez

Coordinador de Administración y Finanzas

L.C.P. Javier Walter Ayendaño Córdoba

Director de Presupuesto y Contabilidad

"Bajo protesta de decir verdad declaramos que los Estados Financieros y sus notas, son razonablemente correctos y son responsabilidad del emisor".

SISTEMA CONTABLE 2023
ESTADO DE SITUACIÓN FINANCIERA
AL 30 DE ABRIL DEL 2023
(Cifras en Pesos)

Concepto	2023	2022	Concepto	2023	2022
ACTIVO			PASIVO		
Activo Circulante			Pasivo Circulante		
Efectivo y Equivalentes	1,365,640,863.43	825,314,460.01	Cuentas por Pagar a Corto Plazo	11,585,465.85	366,093,487.34
Derechos a Recibir Efectivo o Equivalentes	0.00	0.00	Documentos por Pagar a Corto Plazo	0.00	0.00
Derechos a Recibir Bienes o Servicios	323,855,688.52	31,442,639.31	Porción a Corto Plazo de la Deuda Pública a Largo Plazo	0.00	0.00
Inventarios	0.00	0.00	Títulos y Valores a Corto Plazo	0.00	0.00
Almacenes	0.00	0.00	Pasivos Diferidos a Corto Plazo	0.00	0.00
Estimación por Pérdida o Deterioro de Activos Circulantes	0.00	0.00	Fondos y Bienes de Terceros en Garantía y/o Administración a Corto Plazo	1.19	0.00
Otros Activos Circulantes	0.00	0.00	Provisiones a Corto Plazo	2,711,808.81	2,711,806.81
Total de Activos Circulantes	1,689,496,552.95	856,757,099.32	Otros Pasivos a Corto Plazo	717,626,200.45	0.00
Activo No Circulante			Total de Pasivos Circulantes	731,923,474.10	368,805,293.95
Inversiones Financieras a Largo Plazo	0.00	0.00			
Derechos a Recibir Efectivo o Equivalentes a Largo Plazo	118,293,628.08	118,293,628.08	Pasivo No Circulante	0.00	0.00
Bienes Inmuebles, Infraestructura y Construcciones en Proceso	38,001,621,342.77	37,911,328,566.40	Cuentas por Pagar a Largo Plazo	1,721,740,506.27	1,721,740,506.27
Bienes Muebles	205,162,689.16	205,258,669.16	Documentos por Pagar a Largo Plazo	0.00	0.00
Activos Intangibles	1,171,123.15	1,171,123.15	Deuda Pública a Largo Plazo	0.00	0.00
Depreciación, Deterioro y Amortización Acumulada de Bienes	0.00	0.00	Pasivos Diferidos a Largo Plazo	1,548,504,510.43	1,548,502,027.71
Activos Diferidos	2,888,112,359.21	2,888,112,359.21	Fondos y Bienes de Terceros en Garantía y/o Administración a Largo Plazo	210,691,599.25	210,815,387.76
Estimación por Pérdida o Deterioro de Activos no Circulantes	0.00	0.00	Provisiones a Largo Plazo	511,120.68	511,120.68
Otros Activos no Circulantes	29,763,356.50	29,763,356.50			
Total de Activos No Circulantes	41,244,124,498.87	41,153,025,722.50	Total de Pasivos No Circulantes	3,481,447,736.63	3,481,569,942.42
Total del Activo	42,933,621,051.82	42,010,682,821.82	Total del Pasivo	4,213,371,210.73	3,850,374,336.37
			HACIENDA PÚBLICA / PATRIMONIO		
			Hacienda Pública/Patrimonio Contribuido	3,130,296.99	3,130,296.99
			Aportaciones	0.00	0.00
			Donaciones de Capital	3,130,296.99	3,130,296.99
			Actualización de la Hacienda Pública/Patrimonio	0.00	0.00
			Hacienda Pública/Patrimonio Generado	38,717,119,544.10	38,157,178,188.48
			Resultados del Ejercicio (Ahorro/Desahorro)	659,976,152.35	1,004,855,419.40
			Resultados de Ejercicios Anteriores	37,919,775,167.08	36,132,374,859.43
			Revalúos	140,073,661.51	222,653,346.48
			Reservas	0.00	0.00
			Rectificaciones de Resultados de Ejercicios Anteriores	(2,705,436.85)	(2,705,436.85)
			Exceso o Insuficiencia en la Actualización de la Hacienda Pública/Patrimonio	0.00	0.00
			Resultado por Posición Monetaria	0.00	0.00
			Resultado por Tenencia de Activos no Monetarios	0.00	0.00
			Total Hacienda Pública/Patrimonio	38,720,249,841.09	38,160,308,485.45
			Total del Pasivo y Hacienda Pública/Patrimonio	42,933,621,051.82	42,010,682,821.82

Lic. Octavio Gutiérrez Suárez

Coordinador de Administración y Finanzas

L. C. P. Javier Walter Avendaño Córdova

Director de Presupuesto y Contabilidad


"Bajo protesta de decir verdad declaramos que los Estados Financieros y sus notas, son razonablemente correctos y son responsabilidad del emisor".

GOBIERNO CONSTITUCIONAL DEL ESTADO DE CHIAPAS
SECRETARÍA DE OBRAS PÚBLICAS

SISTEMA CONTABLE 2023
ESTADO DE ACTIVIDADES
DEL 1o. DE ENERO AL 30 DE ABRIL DE 2023
(Cifras en Pesos)

Fecha:


Concepto	2023	2022
INGRESOS Y OTROS BENEFICIOS		
Ingresos de Gestión	0.00	0.00
Impuestos	0.00	0.00
Impuestos Sobre los Ingresos	0.00	0.00
Impuestos Sobre el Patrimonio	0.00	0.00
Impuestos Sobre la Producción, el Consumo y las Transacciones	0.00	0.00
Impuestos al Comercio Exterior	0.00	0.00
Impuestos Sobre Nóminas y Asimilables	0.00	0.00
Impuestos Ecológicos	0.00	0.00
Accesorios de Impuestos	0.00	0.00
Impuestos no Comprendidos en la Ley de Ingresos Vigente, Causados en Ejercicios Fiscales Anteriores Pendientes de Liquidación o Pago	0.00	0.00
Otros Impuestos	0.00	0.00
Cuotas y Aportaciones de Seguridad Social	0.00	0.00
Contribuciones de Mejoras	0.00	0.00
Derechos	0.00	0.00
Productos	0.00	0.00
Aprovechamientos	0.00	0.00
Ingresos por Venta de Bienes y Prestación de Servicios	0.00	0.00
<i>Participaciones, Aportaciones, Convenios, Incentivos Derivados de la Colaboración Fiscal, Fondos Distintos de Aportaciones, Transferencias, Asignaciones, Subsidios y Subvenciones, y Pensiones y Jubilaciones.</i>	715,670,718.03	2,178,908,491.77
Participaciones, Aportaciones, Convenios, Incentivos, Derivados de la Colaboración Fiscal y Fondos Distintos de Aportaciones	0.00	0.00
Participaciones	0.00	0.00
Aportaciones	0.00	0.00
Convenios	0.00	0.00
Incentivos Derivados de la Colaboración Fiscal	0.00	0.00
Fondos Distintos de Aportaciones	0.00	0.00
Transferencias, Asignaciones, Subsidios y Subvenciones, y Pensiones y Jubilaciones	715,670,718.03	2,178,908,491.77
Transferencias y Asignaciones	715,670,718.03	2,178,908,491.77
Subsidios y Subvenciones	0.00	0.00
Pensiones y Jubilaciones	0.00	0.00
Transferencias del Fondo Mexicano del Petróleo para la Estabilización y el Desarrollo	0.00	0.00
Otros Ingresos y Beneficios	5.01	25.63
Ingresos Financieros		
Intereses Ganados de Títulos, Valores y demás Instrumentos Financieros	0.00	0.00



SISTEMA CONTABLE 2023
ESTADO DE ACTIVIDADES
DEL 1o. DE ENERO AL 30 DE ABRIL DE 2023
 (Cifras en Pesos)

Fecha:

Concepto	2023	2022
Otros Ingresos Financieros	0.00	0.00
Incremento por Variación de Inventarios	0.00	0.00
Disminución del Exceso de Estimaciones por Pérdida o Deterioro u Obsolescencia	0.00	0.00
Disminución del Exceso de Provisiones	0.00	0.00
Otros Ingresos y Beneficios Varios	5.01	25.63
Total de Ingresos y Otros Beneficios	715,670,723.04	2,178,908,517.40
GASTOS Y OTRAS PÉRDIDAS		
Gastos de Funcionamiento	55,372,848.49	251,742,542.88
Servicios Personales	40,573,110.67	159,749,529.49
Materiales y Suministros	732,332.38	11,458,901.31
Servicios Generales	14,067,405.44	80,534,112.08
Transferencias, Asignaciones, Subsidios y Otras Ayudas	227,717.89	2,848,910.65
Transferencias Internas y Asignaciones al Sector Público	0.00	0.00
Transferencias al Resto del Sector Público	0.00	0.00
Subsidios y Subvenciones	227,717.89	2,848,910.65
Ayudas Sociales	0.00	0.00
Pensiones y Jubilaciones	0.00	0.00
Transferencias a Fideicomisos, Mandatos y Contratos Análogos	0.00	0.00
Transferencias a la Seguridad Social	0.00	0.00
Donativos	0.00	0.00
Transferencias al Exterior	0.00	0.00
Participaciones y Aportaciones	0.00	0.00
Participaciones	0.00	0.00
Aportaciones	0.00	0.00
Convenios	0.00	0.00
Intereses, Comisiones y Otros Gastos de la Deuda Pública	0.00	0.00
Otros Gastos y Pérdidas Extraordinarias	94,004.30	119,461,644.47
Estimaciones, Depreciaciones, Deterioros, Obsolescencia y Amortizaciones	94,000.00	119,461,620.06
Provisiones	0.00	0.00
Disminución de Inventarios	0.00	0.00
Otros Gastos	4.30	24.41
Inversión Pública	0.00	0.00
Inversión Pública no Capitalizable	0.00	0.00
Total de Gastos y Otras Pérdidas	55,694,570.68	374,053,098.00



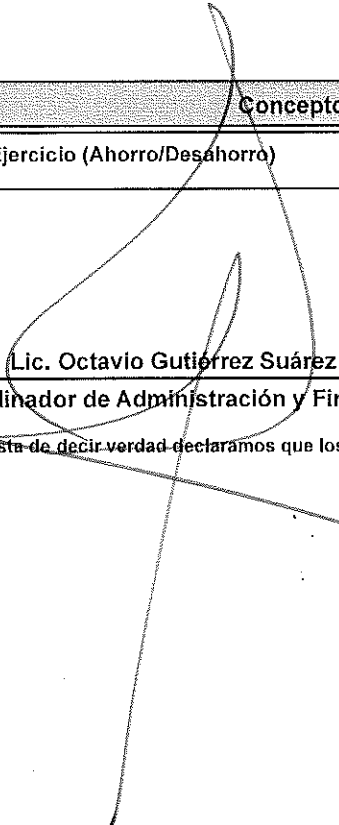
GOBIERNO CONSTITUCIONAL DEL ESTADO DE CHIAPAS
SECRETARÍA DE OBRAS PÚBLICAS

SISTEMA CONTABLE 2023
ESTADO DE ACTIVIDADES
DEL 1o. DE ENERO AL 30 DE ABRIL DE 2023
(Cifras en Pesos)

Página 3 de 3
29/05/2023

Fecha:

Concepto	2023	2022
Resultados del Ejercicio (Ahorro/Desahorro)	<u>659,976,152.36</u>	<u>1,804,855,419.40</u>



Lic. Octavio Gutiérrez Suárez

Coordinador de Administración y Finanzas


L.C.R. Javier Walter Avendaño Córdova

Director de Presupuesto y Contabilidad

~~"Bajo protesta de decir verdad declaramos que los Estados Financieros y sus notas, son razonablemente correctos y son responsabilidad del emisor".~~



SISTEMA CONTABLE 2023
ESTADO DE ACTIVIDADES
DEL 1o. DE ENERO AL 30 DE ABRIL DE 2023
 (Cifras en Pesos)

Concepto	2023	2022
INGRESOS Y OTROS BENEFICIOS		
<i>Ingresos de la Gestión</i>	0.00	0.00
Impuestos	0.00	0.00
Cuotas y Aportaciones de Seguridad Social	0.00	0.00
Contribuciones de Mejoras	0.00	0.00
Derechos	0.00	0.00
Productos	0.00	0.00
Aprovechamientos	0.00	0.00
Ingresos por Venta de Bienes y Prestación de Servicios	0.00	0.00
<i>Participaciones, Aportaciones, Convenios, Incentivos Derivados de la Colaboración Fiscal, Fondos Distintos de Aportaciones, Transferencias, Asignaciones, Subsidios y Subvenciones, y Pensiones y Jubilaciones</i>	715,670,718.03	2,178,908,491.77
Participaciones, Aportaciones, Convenios, Incentivos Derivados de la Colaboración Fiscal y Fondos Distintos de Aportaciones	0.00	0.00
Transferencias, Asignaciones, Subsidios y Subvenciones, y Pensiones y Jubilaciones	715,670,718.03	2,178,908,491.77
<i>Otros Ingresos y Beneficios</i>	5.01	25.63
Ingresos Financieros	0.00	0.00
Incremento por Variación de Inventarios	0.00	0.00
Disminución del Exceso de Estimaciones por Pérdida o Deterioro u Obsolescencia	0.00	0.00
Disminución del Exceso de Provisiones	0.00	0.00
Otros Ingresos y Beneficios Varios	5.01	25.63
Total de Ingresos y Otros Beneficios	715,670,723.04	2,178,908,517.40
GASTOS Y OTRAS PÉRDIDAS		
<i>Gastos de Funcionamiento</i>	55,372,848.49	251,742,542.88
Servicios Personales	40,573,110.67	159,749,529.49
Materiales y Suministros	732,332.38	11,458,901.31
Servicios Generales	14,067,405.44	80,534,112.08
<i>Transferencias, Asignaciones, Subsidios y Otras Ayudas</i>	227,717.89	2,848,910.65
Transferencias Internas y Asignaciones al Sector Público	0.00	0.00
Transferencias al Resto del Sector Público	0.00	0.00
Subsidios y Subvenciones	227,717.89	2,848,910.65
Ayudas Sociales	0.00	0.00
Pensiones y Jubilaciones	0.00	0.00
Transferencias a Fideicomisos, Mandatos y Contratos Análogos	0.00	0.00
Transferencias a la Seguridad Social	0.00	0.00
Donativos	0.00	0.00
Transferencias al Exterior	0.00	0.00
<i>Participaciones y Aportaciones</i>	0.00	0.00
Participaciones	0.00	0.00
Aportaciones	0.00	0.00
Convenios	0.00	0.00
<i>Intereses, Comisiones y Otros Gastos de la Deuda Pública</i>	0.00	0.00
Intereses de la Deuda Pública	0.00	0.00
Comisiones de la Deuda Pública	0.00	0.00
Gastos de la Deuda Pública	0.00	0.00
Costo por Coberturas	0.00	0.00
Apoyos Financieros	0.00	0.00
<i>Otros Gastos y Pérdidas Extraordinarias</i>	94,004.30	119,461,644.47
Estimaciones, Depreciaciones, Deterioros, Obsolescencia y Amortizaciones	94,000.00	119,461,620.06
Provisiones	0.00	0.00
Disminución de Inventarios	0.00	0.00
Otros Gastos	4.30	24.41
<i>Inversión Pública</i>	0.00	0.00
Inversión Pública no Capitalizable	0.00	0.00
Total de Gastos y Otras Pérdidas	55,694,570.68	374,053,098.00
Resultados del Ejercicio (Ahorro/Desahorro)	659,976,152.36	1,804,855,419.40

Lic. Octavio Gutiérrez Suárez

Coordinador de Administración y Finanzas

L.C.P. Javier Walter Avendaño Córdova


Director de Presupuesto y Contabilidad

"Bajo protesta de decir verdad declaramos que los Estados Financieros y sus notas, son razonablemente correctos y son responsabilidad del emisor".

SECRETARÍA DE OBRAS PÚBLICAS
**SISTEMA CONTABLE 2023
 ESTADO DE VARIACIÓN EN LA HACIENDA PÚBLICA
 DEL 01 DE ENERO AL 30 DE ABRIL DE 2023
 (Cifras en Pesos)**

Fecha:

Concepto	Hacienda Pública / Patrimonio Contribuido	Hacienda Pública / Patrimonio Generado de Ejercicios Anteriores	Hacienda Pública / Patrimonio Generado del Ejercicio	Exceso o Insuficiencia en la Actualización de la Hacienda Pública/Patrimonio	Total
Hacienda Pública / Patrimonio Contribuido Neto de 2022	3,130,296.99				3,130,296.99
Aportaciones	0.00				0.00
Donaciones de Capital	3,130,296.99				3,130,296.99
Actualización de la Hacienda Pública/Patrimonio	0.00				0.00
Hacienda Pública / Patrimonio Generado Neto de 2022		36,352,322,769.06	1,804,855,419.40		38,157,178,188.46
Resultados del Ejercicio (Ahorro/Desahorro)			1,804,855,419.40		1,804,855,419.40
Resultado de Ejercicios Anteriores		36,132,374,859.43			36,132,374,859.43
Revalúos		222,653,346.48			222,653,346.48
Reservas		0.00			0.00
Reclificaciones de Resultados de Ejercicios Anteriores		(2,705,436.85)			(2,705,436.85)
Exceso o Insuficiencia en la Actualización de la Hacienda Pública / Patrimonio Neto de 2022				0.00	0.00
Resultado por Posición Monetaria				0.00	0.00
Resultado por Tenencia de Activos no Monetarios				0.00	0.00
Hacienda Pública / Patrimonio Neto Final de 2022	3,130,296.99	36,352,322,769.06	1,804,855,419.40	0.00	38,160,308,485.45
Cambios en la Hacienda Pública / Patrimonio Contribuido Neto de 2023	0.00				0.00
Aportaciones	0.00				0.00
Donaciones de Capital	0.00				0.00
Actualización de la Hacienda Pública/Patrimonio	0.00				0.00
Variaciones de la Hacienda Pública / Patrimonio Generado Neto de 2023		1,787,400,307.65	(1,227,458,952.01)		559,941,355.64
Resultados del Ejercicio (Ahorro/Desahorro)			659,976,152.36		659,976,152.36
Resultados de Ejercicios Anteriores		1,787,400,307.65	(1,804,855,419.40)		(17,455,111.75)
Revalúos			(82,579,684.97)		(82,579,684.97)
Reservas			0.00		0.00
Reclificaciones de Resultados de Ejercicios Anteriores			0.00		0.00
Cambios en el Exceso o Insuficiencia en la Actualización de la Hacienda Pública / Patrimonio Neto de 2023				0.00	0.00
Resultado por Posición Monetaria				0.00	0.00
Resultado por Tenencia de Activos no Monetarios				0.00	0.00
Hacienda Pública / Patrimonio Neto Final de 2023	3,130,296.99	38,139,723,076.71	577,396,467.39	0.00	38,720,249,841.09


 Lic. Octavio Gutiérrez Suárez

Coordinador de Administración y Finanzas


 L.C.P. Javier Walter Avendaño Córdova


Director de Presupuesto y Contabilidad

"Bajo protesta de decir verdad declaramos que los Estados Financieros y sus notas, son razonablemente correctos y son responsabilidad del emisor".




SECRETARÍA DE OBRAS PÚBLICAS
SISTEMA CONTABLE 2023
ESTADO ANALITICO DEL ACTIVO
DEL 01 DE ENERO AL 30 DE ABRIL DEL 2023
(Cifras en Pesos)

No. Cta.	Concepto	Saldo Inicial	Cargos del Periodo	Abonos del Periodo	Saldo Final	Variación del Periodo
1	ACTIVO	42,010,682,821.82	2,915,628,008.01	1,992,689,778.01	42,933,621,051.82	922,938,230.00
11	ACTIVO CIRCULANTE	866,757,099.32	2,485,985,540.17	1,653,246,086.54	1,689,496,552.95	832,739,453.63
111	Efectivo y Equivalentes	825,314,460.01	2,139,560,805.58	1,599,234,402.16	1,365,640,863.43	540,326,403.42
1111	Efectivo	0.00	0.00	0.00	0.00	0.00
1112	Bancos/Tesorería	0.00	0.00	0.00	0.00	0.00
1113	Bancos/Dependencias y Otros	342,580,970.00	1,412,949,142.28	993,361,782.00	762,168,330.28	419,587,360.28
1114	Inversiones Temporales (Hasta 3 meses)	0.00	0.00	0.00	0.00	0.00
1115	Fondos con Afectación Específica	482,733,490.01	726,611,663.30	605,872,620.16	603,472,533.15	120,739,043.14
1116	Depósitos de Fondos de Terceros en Garantía y/o Administración	0.00	0.00	0.00	0.00	0.00
1119	Otros Efectivos y Equivalentes	0.00	0.00	0.00	0.00	0.00
112	Derechos a Recibir Efectivo o Equivalentes	0.00	8,400.09	8,400.09	0.00	0.00
1121	Inversiones Financieras de Corto Plazo	0.00	0.00	0.00	0.00	0.00
1122	Cuentas por Cobrar a Corto Plazo	0.00	0.00	0.00	0.00	0.00
1123	Deudores Diversos por Cobrar a Corto Plazo	0.00	8,400.09	8,400.09	0.00	0.00
1124	Ingresos por Recuperar a Corto Plazo	0.00	0.00	0.00	0.00	0.00
1125	Deudores por Anticipos de la Tesorería a Corto Plazo	0.00	0.00	0.00	0.00	0.00
1126	Préstamos Otorgados a Corto Plazo	0.00	0.00	0.00	0.00	0.00
1129	Otros Derechos a Recibir Efectivo o Equivalentes a Corto Plazo	0.00	0.00	0.00	0.00	0.00
113	Derechos a Recibir Bienes o Servicios	31,442,639.31	346,416,334.50	54,003,284.29	323,855,689.52	292,413,050.21
1131	Anticipo a Proveedores por Adquisición de Bienes y Prestación de Servicios a Corto Plazo	0.00	0.00	0.00	0.00	0.00
1132	Anticipo a Proveedores por Adquisición de Bienes Inmuebles y Muebles a Corto Plazo	0.00	0.00	0.00	0.00	0.00
1133	Anticipo a Proveedores por Adquisición de Bienes Intangibles a Corto Plazo	0.00	0.00	0.00	0.00	0.00
1134	Anticipo a Contratistas por Obras Públicas a Corto Plazo	31,442,639.31	346,416,334.50	54,003,284.29	323,855,689.52	292,413,050.21
1139	Otros Derechos a Recibir Bienes o Servicios a Corto Plazo	0.00	0.00	0.00	0.00	0.00
114	Inventarios	0.00	0.00	0.00	0.00	0.00
1141	Inventario de Mercancías para Venta	0.00	0.00	0.00	0.00	0.00
1142	Inventario de Mercancías Terminadas	0.00	0.00	0.00	0.00	0.00
1143	Inventario de Mercancías en Proceso de Elaboración	0.00	0.00	0.00	0.00	0.00
1144	Inventario de Materias Primas, Materiales y Suministros para Producción	0.00	0.00	0.00	0.00	0.00
1145	Bienes en Tránsito	0.00	0.00	0.00	0.00	0.00
115	Almacenes	0.00	0.00	0.00	0.00	0.00
1151	Almacén de Materiales y Suministros de Consumo	0.00	0.00	0.00	0.00	0.00
116	Estimación por Pérdida o Deterioro de Activos Circulantes	0.00	0.00	0.00	0.00	0.00
1161	Estimaciones para Cuentas Incobrables por Derechos a Recibir Efectivo o Equivalentes	0.00	0.00	0.00	0.00	0.00



SECRETARÍA DE OBRAS PÚBLICAS
SISTEMA CONTABLE 2023
ESTADO ANALITICO DEL ACTIVO
DEL 01 DE ENERO AL 30 DE ABRIL DEL 2023
(Cifras en Pesos)

No. Cta.	Concepto	Saldo Inicial	Cargos del Periodo	Abonos del Periodo	Saldo Final	Variación del Periodo
1162	Estimación por Deterioro de Inventarios	0.00	0.00	0.00	0.00	0.00
119	Otros Activos Circulantes	0.00	0.00	0.00	0.00	0.00
1191	Valores en Garantía	0.00	0.00	0.00	0.00	0.00
1192	Bienes en Garantía (excluye depósitos de fondos)	0.00	0.00	0.00	0.00	0.00
1193	Bienes Derivados de Embargos, Decomisos, Aseguramientos y Dación en Pago	0.00	0.00	0.00	0.00	0.00
1194	Adquisición con Fondos de Terceros	0.00	0.00	0.00	0.00	0.00
12	ACTIVO NO CIRCULANTE	41,153,925,722.50	429,642,467.84	339,443,691.47	41,244,124,498.87	90,198,776.37
121	Inversiones Financieras a Largo Plazo	0.00	0.00	0.00	0.00	0.00
1211	Inversiones a Largo Plazo	0.00	0.00	0.00	0.00	0.00
1212	Títulos y Valores a Largo Plazo	0.00	0.00	0.00	0.00	0.00
1213	Fideicomisos, Mandatos y Contratos Análogos	0.00	0.00	0.00	0.00	0.00
1214	Participaciones y Aportaciones de Capital	0.00	0.00	0.00	0.00	0.00
122	Derechos a Recibir Efectivo o Equivalentes a Largo Plazo	118,293,628.08	0.00	0.00	118,293,628.08	0.00
1221	Documentos por Cobrar a Largo Plazo	95,092,803.86	0.00	0.00	95,092,803.86	0.00
1222	Deudores Diversos a Largo Plazo	23,200,824.22	0.00	0.00	23,200,824.22	0.00
1223	Ingresos por Recuperar a Largo Plazo	0.00	0.00	0.00	0.00	0.00
1224	Préstamos Otorgados a Largo Plazo	0.00	0.00	0.00	0.00	0.00
1229	Otros Derechos a Recibir Efectivo o Equivalentes a Largo Plazo	0.00	0.00	0.00	0.00	0.00
123	Bienes Inmuebles, Infraestructura y Construcciones en Proceso	37,911,328,566.40	429,201,620.34	338,908,843.97	38,001,621,342.77	90,292,776.37
1231	Terrenos	3,657,057.97	0.00	1,445,146.97	2,211,911.00	(1,445,146.97)
1232	Viviendas	0.00	0.00	0.00	0.00	0.00
1233	Edificios no Habitacionales	267,377,937.00	0.00	81,134,538.00	186,243,399.00	(81,134,538.00)
1234	Infraestructura	0.00	0.00	0.00	0.00	0.00
1235	Construcciones en Proceso en Bienes de Dominio Público	32,635,807,532.37	416,015,710.16	256,037,280.37	32,795,785,962.16	159,978,429.79
1236	Construcciones en Proceso en Bienes Propios	5,004,486,039.06	13,185,910.18	291,878.63	5,017,380,070.61	12,894,031.55
1239	Otros Bienes Inmuebles	0.00	0.00	0.00	0.00	0.00
124	Bienes Muebles	205,256,689.16	0.00	94,000.00	205,162,689.16	(94,000.00)
1241	Mobiliario y Equipo de Administración	39,830,205.82	0.00	0.00	39,830,205.82	0.00
1242	Mobiliario y Equipo Educativo y Recreativo	1,700,915.61	0.00	0.00	1,700,915.61	0.00
1243	Equipo e Instrumental Médico y de Laboratorio	107,546,823.08	0.00	0.00	107,546,823.08	0.00
1244	Vehículos y Equipo de Transporte	18,122,164.58	0.00	94,000.00	18,028,164.58	(94,000.00)
1245	Equipo de Defensa y Seguridad	0.00	0.00	0.00	0.00	0.00
1246	Maquinaria, Otros Equipos y Herramientas	38,056,580.07	0.00	0.00	38,056,580.07	0.00
1247	Colecciones, Obras de Arte y Objetos Valiosos	0.00	0.00	0.00	0.00	0.00
1248	Activos Biológicos	0.00	0.00	0.00	0.00	0.00
125	Activos Intangibles	1,171,123.15	0.00	0.00	1,171,123.15	0.00
1251	Software	920,824.15	0.00	0.00	920,824.15	0.00
1252	Patentes, Marcas y Derechos	0.00	0.00	0.00	0.00	0.00
1253	Concesiones y Franquicias	0.00	0.00	0.00	0.00	0.00
1254	Licencias	250,299.00	0.00	0.00	250,299.00	0.00



SECRETARÍA DE OBRAS PÚBLICAS
SISTEMA CONTABLE 2023
ESTADO ANALITICO DEL ACTIVO
DEL 01 DE ENERO AL 30 DE ABRIL DEL 2023
(Cifras en Pesos)

No. Cta.	Concepto	Saldo Inicial	Cargos del Periodo	Abonos del Periodo	Saldo Final	Variación del Periodo
1259	Otros Activos Intangibles	0.00	0.00	0.00	0.00	0.00
126	Depreciación, Deterioro y Amortización Acumulada de Bienes	0.00	0.00	0.00	0.00	0.00
1261	Depreciación Acumulada de Bienes Inmuebles	0.00	0.00	0.00	0.00	0.00
1262	Depreciación Acumulada de Infraestructura	0.00	0.00	0.00	0.00	0.00
1263	Depreciación Acumulada de Bienes Muebles	0.00	0.00	0.00	0.00	0.00
1264	Deterioro Acumulado de Activos Biológicos	0.00	0.00	0.00	0.00	0.00
1265	Amortización Acumulada de Activos Intangibles	0.00	0.00	0.00	0.00	0.00
127	Activos Diferidos	2,888,112,359.21	440,847.50	440,847.50	2,888,112,359.21	0.00
1271	Estudios, Formulación y Evaluación de Proyectos	169,238,164.62	0.00	0.00	169,238,164.62	0.00
1272	Derechos sobre Bienes en Régimen de Arrendamiento Financiero	0.00	0.00	0.00	0.00	0.00
1273	Gastos Pagados por Adelantado a Largo Plazo	0.00	0.00	0.00	0.00	0.00
1274	Anticipos a Largo Plazo	1,355,776,250.05	0.00	0.00	1,355,776,250.05	0.00
1275	Beneficios al Retiro de Empleados Pagados por Adelantado	0.00	0.00	0.00	0.00	0.00
1279	Otros Activos Diferidos	1,363,097,944.54	440,847.50	440,847.50	1,363,097,944.54	0.00
128	Estimación por Pérdida o Deterioro de Activos no Circulantes	0.00	0.00	0.00	0.00	0.00
1281	Estimaciones por Pérdida de Cuentas Incobrables de Documentos por Cobrar a Largo Plazo	0.00	0.00	0.00	0.00	0.00
1282	Estimaciones por Pérdida de Cuentas Incobrables de Deudores Diversos por Cobrar a Largo Plazo	0.00	0.00	0.00	0.00	0.00
1283	Estimaciones por Pérdida de Cuentas Incobrables de Ingresos Por Cobrar a Largo Plazo	0.00	0.00	0.00	0.00	0.00
1284	Estimaciones por Pérdida de Otras Cuentas Incobrables a Largo Plazo	0.00	0.00	0.00	0.00	0.00
1289	Estimaciones por Pérdida de Otras Cuentas Incobrables a Largo Plazo	0.00	0.00	0.00	0.00	0.00
129	Otros Activos no Circulantes	29,763,356.50	0.00	0.00	29,763,356.50	0.00
1291	Bienes en Concesión	0.00	0.00	0.00	0.00	0.00
1292	Bienes en Arrendamiento Financiero	0.00	0.00	0.00	0.00	0.00
1293	Bienes en Comodato	29,763,356.50	0.00	0.00	29,763,356.50	0.00


Lic. Octavio Gutiérrez Suárez

Coordinador de Administración y Finanzas

L.C.P. Javier Walter Avendaño Córdoba

Director de Presupuesto y Contabilidad

"Bajo protesta de decir verdad declaramos que los Estados Financieros y sus notas, son razonablemente correctos y son responsabilidad del emisor".





GOBIERNO CONSTITUCIONAL DEL ESTADO DE CHIAPAS

SECRETARÍA DE OBRAS PÚBLICAS

SISTEMA CONTABLE 2023
ESTADO ANALITICO DEL ACTIVO

DEL 01 DE ENERO AL 30 DE ABRIL DEL 2023

(Cifras en Pesos)

Página 1 de 1

Fecha: 29/05/2023

Concepto	Baldo Inicial	Cargos del Periodo	Abonos del Periodo	Baldo Final	Variación del Periodo
ACTIVO	42,010,682,821.82	2,915,628,009.01	1,992,689,778.01	42,933,621,051.82	922,938,230.00
ACTIVO CIRCULANTE	856,757,099.32	2,485,985,540.17	1,653,246,086.54	1,689,496,562.95	832,739,453.63
Efectivo y Equivalentes	825,314,460.01	2,139,560,805.58	1,599,234,402.16	1,365,640,863.43	540,326,403.42
Derechos a Recibir Efectivo o Equivalentes	0.00	8,400.09	8,400.09	0.00	0.00
Derechos a Recibir Bienes o Servicios	31,442,639.31	346,416,334.50	54,003,284.29	323,855,689.52	292,413,050.21
Inventarios	0.00	0.00	0.00	0.00	0.00
Almacenes	0.00	0.00	0.00	0.00	0.00
Estimación por Pérdida o Deterioro de Activos Circulantes	0.00	0.00	0.00	0.00	0.00
Otros Activos Circulantes	0.00	0.00	0.00	0.00	0.00
ACTIVO NO CIRCULANTE	41,153,925,722.50	429,642,467.84	339,443,691.47	41,244,124,488.87	90,198,776.37
Inversiones Financieras a Largo Plazo	0.00	0.00	0.00	0.00	0.00
Derechos a Recibir Efectivo o Equivalentes a Largo Plazo	118,293,628.08	0.00	0.00	118,293,628.08	0.00
Bienes Inmuebles, Infraestructura y Construcciones en Proceso	37,911,328,566.40	429,201,620.34	338,908,843.97	38,001,621,342.77	90,292,776.37
Bienes Muebles	205,256,689.16	0.00	94,000.00	205,162,689.16	(94,000.00)
Activos Intangibles	1,171,123.15	0.00	0.00	1,171,123.15	0.00
Depreciación, Deterioro y Amortización Acumulada de Bienes	0.00	0.00	0.00	0.00	0.00
Activos Diferidos	2,688,112,359.21	440,847.50	440,847.50	2,688,112,359.21	0.00
Estimación por Pérdida o Deterioro de Activos no Circulantes	0.00	0.00	0.00	0.00	0.00
Otros Activos no Circulantes	29,763,356.50	0.00	0.00	29,763,356.50	0.00

Lic. Octavio Gutiérrez Suárez

Coordinador de Administración y Finanzas

L.C.P. Javier Walter Avendaño Córdova

Director de Presupuesto y Contabilidad

“Bajo protesta de decir verdad declaramos que los Estados Financieros y sus notas, son razonablemente correctos y son responsabilidad del emisor”.

SISTEMA CONTABLE 2023
ESTADO DE CAMBIOS EN LA SITUACIÓN FINANCIERA
DEL 1o. DE ENERO AL 30 DE ABRIL DE 2023
(Cifras en Pesos)

Página 1 de 1

Fecha: 29/05/2023

Concepto	Origen	Aplicación
ACTIVO	94,000.00	923,032,230.00
<i>Activo Circulante</i>		
Efectivo y Equivalentes	0.00	832,739,463.63
Derechos a Recibir Efectivo o Equivalentes	0.00	540,326,403.42
Derechos a Recibir Bienes o Servicios	0.00	0.00
Inventarios	0.00	292,413,050.21
Almacenes	0.00	0.00
Estimación por Pérdida o Deterioro de Activos Circulantes	0.00	0.00
Otros Activos Circulantes	0.00	0.00
<i>Activo No Circulante</i>	94,000.00	90,292,776.37
Inversiones Financieras a Largo Plazo	0.00	0.00
Derechos a Recibir Efectivo o Equivalentes a Largo Plazo	0.00	0.00
Bienes Inmuebles, Infraestructura y Construcciones en Proceso	0.00	90,292,776.37
Bienes Muebles	94,000.00	0.00
Activos Intangibles	0.00	0.00
Depreciación, Deterioro y Amortización Acumulada de Bienes	0.00	0.00
Activos Diferidos	0.00	0.00
Estimación por Pérdida o Deterioro de Activos no Circulantes	0.00	0.00
Otros Activos no Circulantes	0.00	0.00
PASIVO	717,628,684.36	354,631,810.00
<i>Pasivo Circulante</i>	717,626,201.64	354,508,021.49
Cuentas por Pagar a Corto Plazo	0.00	354,508,021.49
Documentos por Pagar a Corto Plazo	0.00	0.00
Porción a Corto Plazo de la Deuda Pública a Largo Plazo	0.00	0.00
Títulos y Valores a Corto Plazo	0.00	0.00
Pasivos Diferidos a Corto Plazo	0.00	0.00
Fondos y Bienes de Terceros en Garantía y/o Administración a Corto Plazo	1.19	0.00
Provisiones a Corto Plazo	0.00	0.00
Otros Pasivos a Corto Plazo	717,626,200.45	0.00
<i>Pasivo No Circulante</i>	2,482.72	123,788.51
Cuentas a Pagar a Largo Plazo	0.00	0.00
Documentos por Pagar a Largo Plazo	0.00	0.00
Deuda Pública a Largo Plazo	0.00	0.00
Pasivos Diferidos a Largo Plazo	2,482.72	0.00
Fondos y Bienes de Terceros en Garantía y/o Administración a Largo Plazo	0.00	123,788.51
Provisiones a Largo Plazo	0.00	0.00
HACIENDA PÚBLICA/PATRIMONIO	1,787,400,307.65	1,227,458,952.01
<i>Hacienda Pública/Patrimonio Contribuido</i>		
Aportaciones	0.00	0.00
Donaciones de Capital	0.00	0.00
Actualización de la Hacienda Pública/Patrimonio	0.00	0.00
<i>Hacienda Pública/Patrimonio Generado</i>	1,787,400,307.65	1,227,458,952.01
Resultados del Ejercicio (Año en Desarrollo)	0.00	1,144,879,267.04
Resultados de Ejercicios Anteriores	1,787,400,307.65	0.00
Revalúos	0.00	82,579,684.97
Reservas	0.00	0.00
Rectificaciones de Resultados de Ejercicios Anteriores	0.00	0.00
<i>Exceso o Insuficiencia en la Actualización de la Hacienda Pública/Patrimonio</i>	0.00	0.00
Resultado por Posición Monetaria	0.00	0.00
Resultado por Tenencia de Activos no Monetarios	0.00	0.00

Lic. Octavio Gutiérrez Suárez

Coordinador de Administración y Finanzas


 L.C.P. Javier Walter Avendaño Córdova

Director de Presupuesto y Contabilidad

"Bajo protesta de decir verdad declaramos que los Estados Financieros y sus notas, son razonablemente correctos y son responsabilidad del emisor".





GOBIERNO CONSTITUCIONAL DEL ESTADO DE CHIAPAS
SECRETARÍA DE OBRAS PÚBLICAS

SISTEMA CONTABLE 2023
ESTADO DE FLUJOS DE EFECTIVO
DEL 01 DE ENERO AL 30 DE ABRIL DE 2023
(Cifras en Pesos)

Página 1 de 1
Fecha: 29/05/2023

Concepto	2023	2022
Flujos de Efectivo de las Actividades de Operación		
Origen	715,670,723.04	2,178,908,517.40
Impuestos	0.00	0.00
Cuotas y Aportaciones de Seguridad Social	0.00	0.00
Contribuciones de Mejoras	0.00	0.00
Derechos	0.00	0.00
Productos	0.00	0.00
Aprovechamientos	0.00	0.00
Ingresos por Venta de Bienes y Prestación de Servicios	0.00	0.00
Participaciones, Aportaciones, Convenios, Incentivos Derivados de la Colaboración Fiscal y Fondos Distintos de Aportaciones	0.00	0.00
Transferencias, Asignaciones, Subsidios y Subvenciones, y Pensiones y Jubilaciones	0.00	0.00
Otros Orígenes de Operación	715,670,723.04	2,178,908,517.40
Aplicación	55,694,570.68	374,053,098.00
Servicios Personales	40,573,110.67	159,749,529.49
Materiales y Suministros	732,332.38	11,458,901.31
Servicios Generales	14,067,405.44	60,534,112.08
Transferencias Internas y Asignaciones al Sector Público	0.00	0.00
Transferencias al Resto del Sector Público	0.00	0.00
Subsidios y Subvenciones	227,717.89	2,848,910.65
Ayudas Sociales	0.00	0.00
Pensiones y Jubilaciones	0.00	0.00
Transferencias a Fideicomisos, Mandatos y Contratos Análogos	0.00	0.00
Transferencias a la Seguridad Social	0.00	0.00
Donativos	0.00	0.00
Transferencias al Exterior	0.00	0.00
Participaciones	0.00	0.00
Aportaciones	0.00	0.00
Convenios	0.00	0.00
Otras Aplicaciones de Operación	94,004.30	119,461,644.47
Flujos Netos de Efectivo de las Actividades de Operación	659,976,152.36	1,804,855,419.40
Flujos de Efectivo de las Actividades de Inversión		
Origen	1,870,073,992.62	1,615,379,862.36
Bienes Inmuebles, Infraestructura y Construcciones en Proceso	82,579,684.97	0.00
Bienes Muebles	94,000.00	116,200,512.08
Otros Orígenes de Inversión	1,787,400,307.65	1,499,179,350.28
Aplicación	2,352,720,615.92	3,413,152,246.59
Bienes Inmuebles, Infraestructura y Construcciones en Proceso	172,872,461.34	1,889,329,291.75
Bienes Muebles	0.00	503,293.53
Otras Aplicaciones de Inversión	2,179,848,154.58	1,523,319,661.31
Flujos Netos de Efectivo de las Actividades de Inversión	(482,646,623.30)	(1,797,772,384.23)
Flujos de Efectivo de las Actividades de Financiamiento		
Origen	723,380,070.86	545,916.18
Endeudamiento Neto	0.00	0.00
Interno	0.00	0.00
Externo	0.00	0.00
Otros Orígenes de Financiamiento	723,380,070.86	545,916.18
Aplicación	360,383,196.50	121,093,622.24
Servicios de la Deuda	0.00	0.00
Interno	0.00	0.00
Externo	0.00	0.00
Otras Aplicaciones de Financiamiento	360,383,196.50	121,093,622.24
Flujos Netos de Efectivo por Actividades de Financiamiento	362,996,874.36	(120,547,706.06)
Incremento/Disminución Neta en el Efectivo y Equivalentes al Efectivo	540,326,403.42	(113,464,670.89)
Efectivo y Equivalentes al Efectivo al Inicio del Ejercicio	825,314,460.01	938,779,130.90
Efectivo y Equivalentes al Efectivo al Final del Ejercicio	1,365,640,863.43	825,314,460.01

Lic. Octavio Gutiérrez Suárez

Coordinador de Administración y Finanzas

L.C.P. Javier Walter Avendaño Córdova

Director de Presupuesto y Contabilidad

"Bajo protesta de decir verdad declaramos que los Estados Financieros y sus notas, son razonablemente correctos y son responsabilidad del emisor".

DENOMINACIÓN DE LAS DEUDAS	MONEDA DE CONTRATACIÓN	INSTITUCIÓN O PAIS ACREEDOR	SALDO INICIAL DEL PERÍODO	SALDO FINAL DEL PERÍODO
DEUDA PÚBLICA				
Corto Plazo				
Deuda Interna			0.00	0.00
Instituciones de Crédito			0.00	0.00
BBVA MEXICO, S.A.	Moneda Nacional	México	0.00	0.00
BANOBRAS, S.N.C.	Moneda Nacional	México	0.00	0.00
BANORTE, S.A.	Moneda Nacional	México	0.00	0.00
INTERACCIONES, S.A.	Moneda Nacional	México	0.00	0.00
SANTANDER, S.A.	Moneda Nacional	México	0.00	0.00
SCOTIABANK INVERLAT, S.A.	Moneda Nacional	México	0.00	0.00
Títulos y Valores	Moneda Nacional	México	0.00	0.00
Arrendamientos Financieros	Moneda Nacional	México	0.00	0.00
Deuda Externa			0.00	0.00
Organismos Financieros Internacionales			0.00	0.00
Deuda Bilateral			0.00	0.00
Títulos y Valores			0.00	0.00
Arrendamientos Financieros			0.00	0.00
Subtotal de Deuda Pública a Corto Plazo			0.00	0.00
Largo Plazo				
Deuda Interna			0.00	0.00
Instituciones de Crédito			0.00	0.00
BBVA MEXICO, S.A.	Moneda Nacional	México	0.00	0.00
BANOBRAS, S.N.C.	Moneda Nacional	México	0.00	0.00
BANORTE, S.A.	Moneda Nacional	México	0.00	0.00
SANTANDER, S.A.	Moneda Nacional	México	0.00	0.00
Títulos y Valores	Moneda Nacional	México	0.00	0.00
Arrendamientos Financieros	Moneda Nacional	México	0.00	0.00
Deuda Externa			0.00	0.00
Organismos Financieros Internacionales			0.00	0.00
Deuda Bilateral			0.00	0.00
Títulos y Valores			0.00	0.00
Arrendamientos Financieros			0.00	0.00
Subtotal de Deuda Pública a Largo Plazo			0.00	0.00
Total de Otros Pasivos	Moneda Nacional	México	3,850,374,336.37	4,213,371,210.73
Total de Deuda Pública y Otros Pasivos			3,850,374,336.37	4,213,371,210.73


Lic. Octavio Gutiérrez Suárez

Coordinador de Administración y Finanzas


 L.C.P. Javier Walter Avendaño Córdova

Director de Presupuesto y Contabilidad

"Bajo protesta de decir verdad declaramos que los Estados Financieros y sus notas, son razonablemente correctos y son responsabilidad del emisor".





GOBIERNO CONSTITUCIONAL DEL ESTADO DE CHIAPAS

SECRETARÍA DE OBRAS PÚBLICAS

SISTEMA CONTABLE 2023

NOTAS DE MEMORIA

DEL 1o. DE ENERO AL 30 DE ABRIL DE 2023

Fecha:

NOMBRE	2023
Cuentas de Orden Contables y Presupuestarias	4,695,923,090.67
Contables	2,246,204,439.96
Valores	
Emisión de Obligaciones	
Avales y Garantías	2,245,715,374.38
Juicios	
Inversión Mediante Proyectos para Prestación de Servicios (PPS) y Similares	
Bienes Concesionados o en Comodato	489,065.58
Bienes Arqueológicos, Artísticos e Históricos en Custodia	
Presupuestarias	2,449,718,650.71
Cuentas de Ingresos	
Cuentas de Egresos	2,449,718,650.71

Lic. Octavio Gutiérrez Suárez
Coordinador de Administración y Finanzas

L.C.P. Javier Walter Avendaño Córdoba
Director de Presupuesto y Contabilidad



**GOBIERNO CONSTITUCIONAL DEL ESTADO DE CHIAPAS
SECRETARÍA DE OBRAS PÚBLICAS**

**SISTEMA CONTABLE 2023
BALANZA DE COMPROBACIÓN MENSUAL**

Fecha:

PERÍODO : ABRIL

NÚMERO	CUENTA NOMBRE	SALDOS INICIALES DEL 01 DE ABRIL DE 2023		MOVIMIENTOS DEL MES		SALDOS FINALES AL 30 DE ABRIL DE 2023	
		DEUDOR	ACREEDOR	DEBE	HABER	DEUDOR	ACREEDOR
1113	Bancos/Dependencias y Otros	561,621,294.60		266,948,207.54	65,801,171.86	762,168,330.28	
1115	Fondos con Afectación Específica	614,678,456.43		159,462,151.37	170,668,074.65	603,472,533.15	
1134	Anticipo a Contratistas por Obras Públicas a Corto Plazo	311,369,143.08		47,482,892.90	34,996,346.47	323,855,689.52	
1221	Documentos por Cobrar a Largo Plazo	95,092,803.86				95,092,803.86	
1222	Deudores Diversos a Largo Plazo	23,200,824.22				23,200,824.22	
1231	Terrenos	3,657,057.97			1,445,146.97	2,211,911.00	
1233	Edificios no Habitacionales	267,377,937.00			81,134,538.00	186,243,399.00	
1235	Construcciones en Proceso en Bienes de Dominio Público	32,668,057,434.19		111,173,642.50	3,445,114.53	32,795,785,962.16	
1236	Construcciones en Proceso en Bienes Propios	5,017,380,070.61				5,017,380,070.61	
1241	Mobiliario y Equipo de Administración	39,830,205.82				39,830,205.82	
1242	Mobiliario y Equipo Educativo y Recreativo	1,700,915.61				1,700,915.61	
1243	Equipo e Instrumental Médico y de Laboratorio	107,546,823.06				107,546,823.06	
1244	Vehículos y Equipo de Transporte	18,028,164.58				18,028,164.58	
1246	Maquinaria, Otros Equipos y Herramientas	38,056,580.07				38,056,580.07	
1251	Software	920,824.15				920,824.15	
1254	Licencias	250,299.00				250,299.00	
1271	Estudios, Formulación y Evaluación de Proyectos	169,238,164.62				169,238,164.62	
1274	Anticipos a Largo Plazo	1,355,776,250.05				1,355,776,250.05	
1279	Otros Activos Diferidos	1,363,538,792.04				1,363,097,944.54	
1293	Bienes en Comodato	29,763,356.50			440,847.50	29,763,356.50	
2111	Servicios Personales por Pagar a Corto Plazo		167,943.30	5,998,397.51	10,336,442.00		4,505,987.79
2112	Proveedores por Pagar a Corto Plazo		2,511,105.11	7,836,397.76	8,813,921.14		3,488,628.49
2113	Contratistas por Obras Públicas por Pagar a Corto Plazo		27,571,620.44	100,756,968.57	74,895,348.13		1,650,000.00
2117	Retenciones y Contribuciones por Pagar a Corto Plazo		2,217,778.14	4,392,272.85	3,882,875.44		1,708,380.73
2119	Otras Cuentas por Pagar a Corto Plazo		249,401.77	147,238.81	- 130,305.88		232,468.84
2162	Fondos en Administración a Corto Plazo		1.19				1.19
2171	Provisión para Demandas y Juicios a Corto Plazo		2,711,806.61				2,711,806.61
2199	Otros Pasivos Circulantes		539,680,848.66				717,626,200.45
2211	Proveedores por Pagar a Largo Plazo		75,858,446.04		184,447,584.92		75,858,446.04
2212	Contratistas por Obras Públicas por Pagar a Largo Plazo		1,645,882,060.23				1,645,882,060.23



GOBIERNO CONSTITUCIONAL DEL ESTADO DE CHIAPAS
SECRETARÍA DE OBRAS PÚBLICAS

SISTEMA CONTABLE 2023
BALANZA DE COMPROBACIÓN MENSUAL

Página 2 de 3
29/05/2023

Fecha:

PERÍODO: ABRIL

NÚMERO	CUENTA NOMBRE	SALDOS INICIALES DEL 01 DE ABRIL DE 2023		MOVIMIENTOS DEL MES		SALDOS FINALES AL 30 DE ABRIL DE 2023	
		DEUDOR	ACREEDOR	DEBE	HABER	DEUDOR	ACREEDOR
2249	Otros Pasivos Diferidos a Largo Plazo		1,548,504,197.50	117,097.20	312.93	1,548,504,510.43	
2252	Fondos en Administración a Largo Plazo		210,685,765.35		122,931.10	210,691,599.25	
2261	Provisión para Demandas y Juicios a Largo Plazo		511,120.68			511,120.68	
3121	Donaciones de Capital		3,130,296.99			3,130,296.99	
3221	Resultados de Ejercicios Anteriores		37,907,423,136.80	4,378,941.57	16,730,971.85	37,919,775,167.08	
3231	Revalúo de Bienes Inmuebles		219,966,299.92	82,579,684.97		137,386,614.95	
3232	Revalúo de Bienes Muebles		2,737,589.11			2,737,589.11	
3233	Revalúo de Bienes Intangibles		(50,542.55)			(50,542.55)	
3252	Cambios por Errores Contables		(2,705,436.85)			(2,705,436.85)	
3262	Operaciones Internas de Egresos		560,629,473.52	485,319.18	155,526,563.69	715,670,718.03	
4399	Otros Ingresos y Beneficios Varios		2.19		2.82	5.01	
5111	Remuneraciones al Personal de Carácter Permanente	17,326,294.52		3,975,697.78	1,107,649.88	20,194,342.42	
5113	Remuneraciones Adicionales y Especiales	6,214,250.70		1,973,988.77	4,944.07	8,183,295.40	
5114	Seguridad Social	4,025,529.30		812,071.39	289,696.55	4,547,904.14	
5115	Otras Prestaciones Sociales y Económicas	4,184,680.00		711,797.47	26,094.00	4,870,383.47	
5116	Pago de Estímulos a Servidores Públicos	2,446,888.23		330,297.01		2,777,185.24	
5121	Materiales de Administración, Emisión de Documentos y Artículos Oficiales	294,141.40		51,267.46	3,336.16	342,072.70	
5122	Alimentos y Utensilios	21,800.00		13,289.60		35,089.60	
5124	Materiales y Artículos de Construcción y de Reparación	3,449.56		1,997.42		3,449.56	
5126	Combustibles, Lubrificantes y Aditivos	313,383.25		8,549.85		315,380.67	
5127	Vestuario, Blancos, Prendas de Protección y Artículos Deportivos	21,225.00		6,565.00		27,790.00	
5129	Herramientas, Refacciones y Accesorios Menores	438,488.02		273,544.92		712,012.94	
5131	Servicios Básicos	98,998.09		49,999.48		149,997.57	
5132	Servicios de Arrendamiento	64,960.00		32,480.00		97,440.00	
5133	Servicios Profesionales, Científicos y Técnicos y Otros Servicios	222,500.00				222,500.00	
5134	Servicios Financieros, Bancarios y Comerciales	126,260.90		52,930.80		179,191.70	
5135	Servicios de Instalación, Reparación, Mantenimiento y Conservación	1,558,145.45		1,712,945.45		3,271,090.90	
5136	Servicios de Comunicación Social y Publicidad						
5137	Servicios de Traslado y Viáticos	8,400.09				8,400.09	



GOBIERNO CONSTITUCIONAL DEL ESTADO DE CHIAPAS
SECRETARÍA DE OBRAS PÚBLICAS

SISTEMA CONTABLE 2023
BALANZA DE COMPROBACIÓN MENSUAL

Fecha:

PERÍODO : ABRIL

NÚMERO	CUESTA NOMBRE	SALDOS INICIALES DEL 01 DE ABRIL DE 2023		MOVIMIENTOS DEL MES			SALDOS FINALES AL 30 DE ABRIL DE 2023	
		DEUDOR	ACREEDOR	DEBE	HABER	DEUDOR	ACREEDOR	
5138	Servicios Oficiales	2,335,909.09		6,521,349.07		8,857,258.16		
5139	Otros Servicios Generales	569,514.08		113.34	113.34	569,514.08		
5231	Subsidios	227,717.89				227,717.89		
5518	Disminución de Bienes por Pérdida u Obsolescencia	94,000.00				94,000.00		
5599	Otros Gastos Varios	1.09		3.21		4.30		
7331	Fianzas y Garantías Recibidas por Deudas a Cobrar	2,245,715,374.38	2,245,715,374.38			2,245,715,374.38	2,245,715,374.38	
7341	Fianzas y Garantías Recibidas	489,065.58				489,065.58		
7631	Bienes Bajo Contrato en Comodato		489,065.58				489,065.58	
7841	Contrato de Comodato por Bienes		3,292,667,304.81				3,292,667,304.81	
8211	Presupuesto de Egresos Aprobado							
8221	Presupuesto de Egresos por Ejercer							
8231	Modificaciones al Presupuesto de Egresos Aprobado	2,722,688,638.50	302,116,410.82	230,421,054.96	503,361,042.75	2,448,718,650.71	301,194,092.94	
8241	Presupuesto de Egresos Comprometido	486,551,124.41		220,183,043.07	219,260,725.19	266,368,081.34		
8251	Presupuesto de Egresos Derivado	13,590,091.88		284,951,883.68	151,349,403.51	619,853,604.58		
8261	Presupuesto de Egresos Ejecido	1,070,570.11		141,227,522.71	148,512,426.82	6,305,187.77		
8271	Presupuesto de Egresos Pagado	370,913,290.73		148,070,425.52	144,256,156.90	4,884,838.73		
	SUMAS :	48,588,671,069.74	48,588,671,069.74	1,981,961,971.75	1,981,961,971.75	48,829,381,460.21	48,829,381,460.21	

Lic. Octavio Gutiérrez Suárez

Coordinador de Administración y Finanzas

L.S.P. Javier Walter Avendaño Córdoba

Director de Presupuesto y Contabilidad



GOBIERNO CONSTITUCIONAL DEL ESTADO DE CHIAPAS
SECRETARÍA DE OBRAS PÚBLICAS

SISTEMA CONTABLE 2023
BALANZA DE COMPROBACIÓN ACUMULADA

Página 1 de 3
29/05/2023

Fecha:

PERÍODO: DEL 10. DE ENERO AL 30 DE ABRIL DE 2023

NÚMERO	CUESTA NOMBRE	SALDOS INICIALES DEL 01. DE ENERO DE 2023		MOVIMIENTOS DEL MES		SALDOS FINALES AL 30 DE ABRIL DE 2023	
		DEUDOR	ACREEDOR	DEBE	HABER	DEUDOR	ACREEDOR
1113	Bancos/Dependencias y Otros	342,580,970.00		1,412,849,142.28	993,361,782.00	762,168,330.28	
1115	Fondos con Afectación Específica	482,733,490.01		728,611,663.30	605,872,620.16	603,472,533.15	
1123	Deudores Diversos por Cobrar a Corto Plazo			8,400.09	8,400.09		
1134	Anticipo a Contratistas por Obras Públicas a Corto Plazo	31,442,639.31		346,416,334.50	54,003,284.29	323,855,659.52	
1221	Documentos por Cobrar a Largo Plazo	95,092,803.86				95,092,803.86	
1222	Deudores Diversos a Largo Plazo	23,200,824.22				23,200,824.22	
1231	Terrenos	3,657,057.97			1,445,146.97	2,211,911.00	
1233	Edificios no Habitacionales	267,377,937.00			81,134,538.00	186,243,399.00	
1235	Construcciones en Proceso en Bienes de Dominio Público	32,635,807,532.37		416,015,710.16	256,037,280.37	32,795,785,962.16	
1236	Construcciones en Proceso en Bienes Propios	5,004,486,039.06		13,185,910.18	291,878.63	5,017,380,070.61	
1241	Mobiliario y Equipo de Administración	39,830,205.82				39,830,205.82	
1242	Mobiliario y Equipo Educativo y Recreativo	1,700,915.81				1,700,915.81	
1243	Equipo e Instrumental Médico y de Laboratorio	107,546,823.08				107,546,823.08	
1244	Vehículos y Equipo de Transporte	18,122,164.58			94,000.00	18,028,164.58	
1246	Maquinaria, Otros Equipos y Herramientas	38,056,580.07				38,056,580.07	
1251	Software	920,824.15				920,824.15	
1254	Licencias	250,299.00				250,299.00	
1271	Estudios, Formulación y Evaluación de Proyectos	169,238,164.62				169,238,164.62	
1274	Anticipos a Largo Plazo	1,355,776,250.05				1,355,776,250.05	
1279	Otros Activos Diferidos	1,363,097,944.54				1,363,097,944.54	
1293	Bienes en Comodato	29,763,356.50		440,847.50	440,847.50	29,763,356.50	
2111	Servicios Personales por Pagar a Corto Plazo		1,732,470.08	47,592,274.77	50,365,792.48		4,505,987.79
2112	Proveedores por Pagar a Corto Plazo		510,759.70	11,541,460.48	14,519,329.27		3,488,628.49
2113	Contratistas por Obras Públicas por Pagar a Corto Plazo		351,578,617.58	978,202,022.79	628,273,405.21		1,650,000.00
2115	Transferencias Otorgadas por Pagar a Corto Plazo			227,717.89	227,717.89		
2117	Retenciones y Contribuciones por Pagar a Corto Plazo		11,069,801.04	17,070,719.64	7,709,499.33		1,708,380.73
2119	Otras Cuentas por Pagar a Corto Plazo		1,202,038.94	14,432,142.11	13,462,572.01		232,468.84
2162	Fondos en Administración a Corto Plazo			12,627.56	12,627.56		1.19
2171	Provisión para Demandas y Juicios a Corto Plazo		2,711,806.61				2,711,806.61
2199	Otros Pasivos Circulantes			12,747,999.98	730,374,200.43		717,626,200.45



**GOBIERNO CONSTITUCIONAL DEL ESTADO DE CHIAPAS
SECRETARÍA DE OBRAS PÚBLICAS**

**SISTEMA CONTABLE 2023
BALANZA DE COMPROBACIÓN ACUMULADA**

Página 2 de 3
29/05/2023

Fecha:

PERÍODO: DEL 1o. DE ENERO AL 30 DE ABRIL DE 2023

NÚMERO	CUENTA	SALDOS INICIALES DEL 01 DE ENERO DE 2023		MOVIMIENTOS DEL MES		SALDOS FINALES AL 30 DE ABRIL DE 2023	
		DEUDOR	ACREEDOR	DEBE	HABER	DEUDOR	ACREEDOR
2211	Proveedores por Pagar a Largo Plazo		75,858,446.04				75,858,446.04
2212	Contratistas por Obras Públicas por Pagar a Largo Plazo		1,645,882,060.23				1,645,882,060.23
2249	Otros Pasivos Diferidos a Largo Plazo		1,548,502,027.71		2,482.72		1,548,504,510.43
2252	Fondos en Administración a Largo Plazo		210,815,387.76	429,425.14	305,636.63		210,891,599.25
2261	Provisión para Demandas y Juicios a Largo Plazo		511,120.88				511,120.88
3121	Donaciones de Capital		3,130,296.99				3,130,296.99
3211	Resultados del Ejercicio (Ahorro/Desahorro)	1,804,855,419.40		1,804,855,419.40			
3221	Resultados de Ejercicios Anteriores	36,132,374,659.43		48,496,474.37	1,835,896,782.02		37,919,775,167.08
3231	Revalúo de Bienes Inmuebles	219,966,299.92		82,579,684.97			137,386,614.95
3232	Revalúo de Bienes Muebles	2,737,589.11					2,737,589.11
3233	Revalúo de Bienes Intangibles	(50,542.55)					(50,542.55)
3252	Cambios por Errores Contables	(2,705,436.85)					(2,705,436.85)
3252	Operaciones Internas de Egresos			718,572.07		718,389,290.10	
4399	Otros Ingresos y Beneficios Varios			0.10		5.11	
5111	Remuneraciones al Personal de Carácter Permanente			21,301,992.40	1,107,649.98		20,194,342.42
5113	Remuneraciones Adicionales y Especiales			8,188,389.47	5,094.07		8,183,295.40
5114	Seguridad Social			4,845,489.13	297,594.99		4,547,904.14
5115	Otras Prestaciones Sociales y Económicas			4,896,479.47	26,096.00		4,870,383.47
5116	Pago de Estímulos a Servidores Públicos			2,784,432.10	7,246.86		2,777,185.24
5121	Materiales de Administración, Emisión de Documentos y Artículos Oficiales			367,665.71	25,593.01		342,072.70
5122	Alimentos y Utensilios			45,989.60	10,900.00		35,089.60
5124	Materiales y Artículos de Construcción y de Reparación			3,449.56			3,449.56
5126	Combustibles, Lubricantes y Aditivos			315,380.67			315,380.67
5127	Vestuario, Blancos, Prendas de Protección y Artículos Deportivos			8,549.85			8,549.85
5129	Herramientas, Relaciones y Accesorios Menores			27,790.00			27,790.00
5131	Servicios Básicos			716,702.94	4,690.00		712,012.94
5132	Servicios de Arrendamiento			149,997.57			149,997.57
5133	Servicios Profesionales, Científicos y Técnicos y Otros Servicios			97,440.00			97,440.00
5134	Servicios Financieros, Bancarios y Comerciales			222,500.00			222,500.00



GOBIERNO CONSTITUCIONAL DEL ESTADO DE CHIAPAS
SECRETARÍA DE OBRAS PÚBLICAS

SISTEMA CONTABLE 2023
BALANZA DE COMPROBACIÓN ACUMULADA

Fecha:

PERÍODO: DEL 01 DE ENERO AL 30 DE ABRIL DE 2023

NÚMERO	CUESTA NOMBRE	SALDOS INICIALES DEL 01 DE ENERO DE 2023		MOVIMIENTOS DEL MES		SALDOS FINALES AL 30 DE ABRIL DE 2023	
		DEUDOR	ACREEDOR	DEBE	HABER	DEUDOR	ACREEDOR
5135	Servicios de Instalación, Reparación, Mantenimiento y Conservación			179,191.70		179,191.70	
5136	Servicios de Comunicación Social y Publicidad			3,271,090.90		3,271,090.90	
5137	Servicios de Traslado y Viáticos			8,400.09		8,400.09	
5138	Servicios Oficiales			8,857,258.16		8,857,258.16	
5139	Otros Servicios Generales			569,627.42	113.34	569,514.08	
5231	Subsidios			227,717.89		227,717.89	
5518	Disminución de Bienes por Pérdida u Obsolescencia			94,000.00		94,000.00	
5598	Otros Gastos Varios			4.30		4.30	
7331	Fianzas y Garantías Recibidas por Deudas a Cobrar	2,245,715,374.38				2,245,715,374.38	2,245,715,374.38
7341	Fianzas y Garantías Recibidas		489,065.58			489,065.58	489,065.58
7631	Bienes Bajo Contrato en Comodato						
7641	Contrato de Comodato por Bienes						
8211	Presupuesto de Egresos Aprobado						
8221	Presupuesto de Egresos por Ejercer						
8231	Modificaciones al Presupuesto de Egresos Aprobado			3,935,670,441.87		3,935,670,441.87	
8241	Presupuesto de Egresos Comprometido			319,258,082.10		319,258,082.10	
8251	Presupuesto de Egresos Devengado			1,420,812,903.15		1,420,812,903.15	
8261	Presupuesto de Egresos Ejercido			1,033,121,760.91		1,033,121,760.91	
8271	Presupuesto de Egresos Pagado			1,031,285,257.31		1,031,285,257.31	
				771,666,994.22		771,666,994.22	
	SUMAS :	44,256,887,261.78	44,256,887,261.78	14,503,509,537.77	14,503,509,537.77	48,829,387,460.21	48,829,387,460.21

Lic. Octavio Gutiérrez Suárez

Coordinador de Administración y Finanzas

L.C.R. Javier Walter Avendaño Córdoba

Director de Presupuesto y Contabilidad



**GOBIERNO CONSTITUCIONAL DEL ESTADO DE CHIAPAS
SECRETARÍA DE OBRAS PÚBLICAS**

SISTEMA CONTABLE 2023

**ANALITICO DE APLICACION Y DISPONIBILIDAD DEL PRESUPUESTO DE EGRESOS
DEL 1o. DE ENERO AL 30 DE ABRIL DEL 2023**

Página 1 de 3
29/05/2023

Fecha:

NUMERO DE CUENTA	DESCRIPCIÓN	REGISTRO PRESUPUESTAL		ANÁLISIS	INTEGRACIÓN FINANCIERA	
		AUTORIZADO	%		IMPORTE	%
3262	Operaciones Internas de Egresos	3,292,667,304.81	100.00		715,670,718.03	100.00
8211	Presupuesto de Egresos Aprobado	301,194,092.94	100.00			
8231	Modificaciones al Presupuesto de Egresos Aprobado	619,853,604.58	17.25			
8241	Presupuesto de Egresos Comprometido	6,305,187.77	0.18		6,305,187.77	0.88
8251	Presupuesto de Egresos Devengado	4,884,838.73	0.14		4,884,838.73	0.68
8261	Presupuesto de Egresos Ejercido	513,099,115.96	14.28		513,099,115.96	71.69
8271	Presupuesto de Egresos Pagado					
8221	Presupuesto de Egresos por Ejercer	2,449,718,650.71	68.16		191,381,575.57	26.74
	Saldo de Egresos del Presupuesto					
	Análisis del Saldo				191,381,575.57	26.74
	Bancos			758,247,154.04		
1113	Bancos/Dependencias y Otros					
1114	Inversiones Temporales (hasta 3 meses)					
1121	Inversiones Financieras de Corto Plazo					
	Otras Cuentas				(566,865,578.47)	-79.21
	Cuentas de Activo					
	Efectivo					
1111	Fondos con Afectación Específica					
1115	Depósitos de Fondos de Terceros en Garantía y/o Administración					
1116	Otros Efectivos y Equivalentes					
1119					161,339,176.00	



GOBIERNO CONSTITUCIONAL DEL ESTADO DE CHIAPAS
SECRETARÍA DE OBRAS PÚBLICAS

SISTEMA CONTABLE 2023

ANALITICO DE APLICACION Y DISPONIBILIDAD DEL PRESUPUESTO DE EGRESOS

DEL 1o. DE ENERO AL 30 DE ABRIL DEL 2023

Página 2 de 3
29/05/2023

Fecha:

NUMERO DE CUENTA	DESCRIPCIÓN	REGISTRO PRESUPUESTAL		INTEGRACIÓN FINANCIERA	
		AUTORIZADO	%	ANÁLISIS	IMPORTE
1122	Cuentas por Cobrar a Corto Plazo				
1123	Deudores Diversos por Cobrar a Corto Plazo				
1126	Préstamos Otorgados a Corto Plazo				
1129	Otros Derechos a Recibir Efectivo o Equivalentes a Corto Plazo				
1131	Anticipos a proveedores por adquisición de bienes y prestación de servicios a corto plazo				
1132	Anticipos a Proveedores por Adquisición de Bienes Inmuebles y Muebles a Corto Plazo				
1133	Anticipos a Proveedores por Adquisición de Bienes Intangibles a Corto Plazo				
1134	Anticipos a Contratistas por Obras a Corto Plazo				
1279	Otros Activos Diferidos				
					728,204,753.76
2111	Cuentas de Pasivo				
	Servicios Personales por Pagar a Corto Plazo			4,505,987.79	
2112	Proveedores por Pagar a Corto Plazo			3,488,628.49	
2113	Contratistas por Obras Públicas por Pagar a Corto Plazo			1,650,000.00	
2114	Participaciones y Aportaciones por Pagar a Corto Plazo				
2115	Transferencias Otorgadas por Pagar a Corto Plazo			701,770.27	
2117	Retenciones y Contribuciones por Pagar a Corto Plazo				
2119	Otras Cuentas por Pagar a Corto Plazo			232,166.76	
2164	Fondos de Fideicomisos, Mandatos y Contratos Análogos a Corto Plazo				
2166	Valores y Bienes en Garantía a Corto Plazo				
2171	Provisión para Demandas y Juicios a Corto Plazo.				
2199	Otros Pasivos Circulantes				
					717,626,200.45

Ingresos del Año en Curso

5.01



GOBIERNO CONSTITUCIONAL DEL ESTADO DE CHIAPAS
SECRETARÍA DE OBRAS PÚBLICAS

SISTEMA CONTABLE 2023

ANALITICO DE APLICACION Y DISPONIBILIDAD DEL PRESUPUESTO DE EGRESOS

DEL 1o. DE ENERO AL 30 DE ABRIL DEL 2023

Página 3 de 3

Fecha: 29/05/2023

NUMERO DE CUENTA	DESCRIPCIÓN	REGISTRO PRESUPUESTAL		ANÁLISIS	INTEGRACIÓN FINANCIERA	
		AUTORIZADO	%		IMPORTE	%
4319	Otros Ingresos financieros					
4393	Diferencias por Tipo de Cambio a Favor en Efectivo y Equivalentes			5.01		
4399	Otros Ingresos y Beneficios Varios					
	Egresos de Año en Curso					4.30
5593	Bonificaciones y Descuentos Otorgados					
5595	Diferencias de Cótizaciones Negativas en Valores Negociables			4.30		
5599	Otros Gastos Varios					

L.C.P. Javier-Walter Avendaño Córdoba
Director de Presupuesto y Contabilidad

Lic. Octavio Gutiérrez Suárez
Coordinador de Administración y Finanzas



GOBIERNO CONSTITUCIONAL DEL ESTADO DE CHIAPAS
SECRETARÍA DE OBRAS PÚBLICAS

SISTEMA CONTABLE 2023
INTEGRACIÓN DEL PRESUPUESTO

Página 1 de 2
29/05/2023

PERÍODO : AL 30 DE ABRIL DEL 2023

Fecha:

NUM. DE CUENTA	NOMBRE	IMPORTE
8251	Presupuesto de Egresos Devengado	6,305,187.77
8261	Presupuesto de Egresos Ejercido	4,884,838.73
8271	Presupuesto de Egresos Pagado	513,099,115.96
	TOTAL	524,289,142.46
	Análisis de la Integración	524,289,142.46
1134	Anticipo a Contratistas por Obras Públicas a Corto Plazo	292,704,928.84
1235	Construcciones en Proceso en Bienes de Dominio Público	163,381,494.32
1236	Construcciones en Proceso en Bienes Propios	12,602,152.92
5111	Remuneraciones al Personal de Carácter Permanente	20,194,342.42
5113	Remuneraciones Adicionales y Especiales	8,183,295.40
5114	Seguridad Social	4,547,904.14
5115	Otras Prestaciones Sociales y Económicas	4,870,383.47
5116	Pago de Estímulos a Servidores Públicos	2,777,185.24
5121	Materiales de Administración, Emisión de Documentos y Artículos Oficiales	342,072.70
5122	Alimentos y Utensilios	35,089.60
5124	Materiales y Artículos de Construcción y de Reparación	3,449.56
5126	Combustibles, Lubricantes y Aditivos	315,380.67
5127	Vestuario, Blancos, Prendas de Protección y Artículos Deportivos	8,549.85
5129	Herramientas, Refacciones y Accesorios menores	27,790.00
5131	Servicios Básicos	712,012.94
5132	Servicios de Arrendamiento	149,997.57
5133	Servicios Profesionales, Científicos y Técnicos y Otros Servicios	97,440.00
5134	Servicios Financieros, Bancarios y Comerciales	222,500.00
5135	Servicios de Instalación, Reparación, Mantenimiento y Conservación	179,191.70
5136	Servicios de Comunicación Social y Publicidad	3,271,090.90
5137	Servicios de Traslado y Viáticos	8,400.09
5138	Servicios Oficiales	8,857,258.16
5139	Otros Servicios Generales	569,514.08
5231	Subsidios	227,717.89
5591	Gastos de Ejercicios Anteriores	
5599	Otros Gastos Varios	
5611	Construcción de Bienes no Capitalizable	



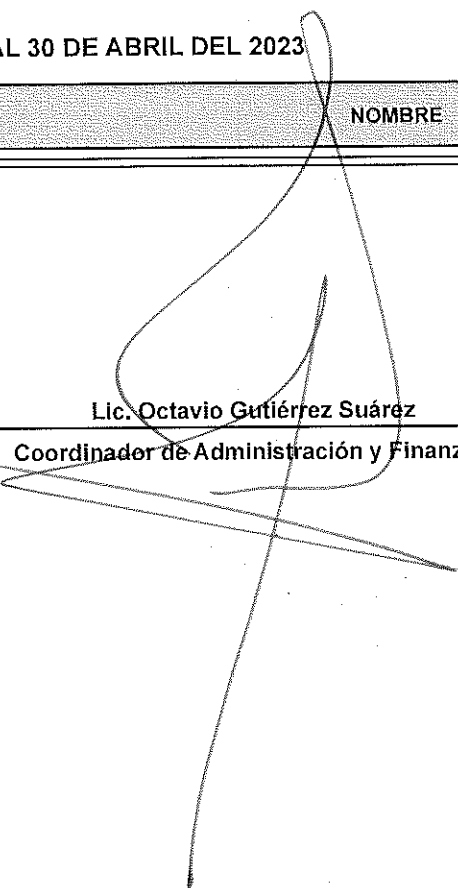
GOBIERNO CONSTITUCIONAL DEL ESTADO DE CHIAPAS
SECRETARÍA DE OBRAS PÚBLICAS


SISTEMA CONTABLE 2023
INTEGRACIÓN DEL PRESUPUESTO

PERÍODO : AL 30 DE ABRIL DEL 2023

Fecha:

NUM. DE CUENTA	NOMBRE	IMPORTE
----------------	--------	---------


Lic. Octavio Gutiérrez Suárez
Coordinador de Administración y Finanzas


L.C.P. Javier Walter Avendaño Córdoba
Director de Presupuesto y Contabilidad





**GOBIERNO CONSTITUCIONAL DEL ESTADO DE CHIAPAS
SECRETARÍA DE OBRAS PÚBLICAS**

**SISTEMA CONTABLE 2023
VARIACIÓN EN CUENTAS DE BALANCE**

Fecha:

PERÍODO : PRACTICADO AL 30 DE ABRIL DEL 2023

NÚMERO	CUENTA NOMBRE	SALDOS				VARIACIÓN		REFERENCIA
		AL 31 DE DICIEMBRE DE 2022		AL 30 DE ABRIL DEL 2023		ACTIVO	PASIVO Y HACIENDA PÚBLICA	
		ACTIVO	PASIVO Y HACIENDA PÚBLICA	ACTIVO	PASIVO Y HACIENDA PÚBLICA			
1113	Bancos/Dependencias y Otros	342,580,970.00		762,166,330.28		419,587,360.28		1
1115	Fondos con Afectación Específica	482,733,490.01		603,472,533.15		120,739,043.14		2
1134	Anticipo a Contratistas por Obras Públicas a Corto Plazo	31,442,639.31		323,855,689.52		292,413,050.21		3
1221	Documentos por Cobrar a Largo Plazo	95,092,803.86		95,092,803.86				
1222	Deudores Diversos a Largo Plazo	23,200,824.22		23,200,824.22				
1231	Terrenos	3,657,057.97		2,211,911.00		(1,445,146.97)		4
1233	Edificios no Habitacionales	267,377,937.00		186,243,399.00		(81,134,538.00)		5
1235	Construcciones en Proceso en Bienes de Dominio Público	32,635,807,532.37		32,795,785,962.18		159,978,429.79		6
1236	Construcciones en Proceso en Bienes Propios	5,004,486,039.06		5,017,380,070.61		12,894,031.55		7
1241	Mobiliario y Equipo de Administración	39,830,205.82		39,830,205.82				
1242	Mobiliario y Equipo Educativo y Recreativo	1,700,915.61		1,700,915.61				
1243	Equipo e Instrumental Médico y de Laboratorio	-107,546,823.08		107,546,823.08		(94,000.00)		8
1244	Vehículos y Equipo de Transporte	18,122,164.58		18,028,164.58				
1246	Maquinaría, Otros Equipos y Herramientas	38,056,580.07		38,056,580.07				
1251	Software	920,824.15		920,824.15				
1254	Licencias	250,299.00		250,299.00				
1271	Estudios, Formulación y Evaluación de Proyectos	169,238,164.62		169,238,164.62				
1274	Anticipos a Largo Plazo	1,355,776,250.05		1,355,776,250.05				
1279	Otros Activos Diferidos	1,363,097,944.54		1,363,097,944.54				
1293	Bienes en Comodato	29,763,356.50		29,763,356.50				
2111	Servicios Personales por Pagar a Corto Plazo		1,732,470.08			4,505,987.79		9
2112	Proveedores por Pagar a Corto Plazo		510,759.70			3,488,628.49		10
2113	Contratistas por Obras Públicas por Pagar a Corto Plazo		351,578,617.58			1,850,000.00		11
2117	Retenciones y Contribuciones por Pagar a Corto Plazo		11,069,601.04			1,708,380.73		12
2119	Otras Cuentas por Pagar a Corto Plazo		1,202,038.94			232,468.94		13



**GOBIERNO CONSTITUCIONAL DEL ESTADO DE CHIAPAS
SECRETARÍA DE OBRAS PÚBLICAS**

**SISTEMA CONTABLE 2023
VARIACIÓN EN CUENTAS DE BALANCE**

Fecha:

PERÍODO : PRACTICADO AL 30 DE ABRIL DEL 2023

NÚMERO	CUENTA NOMBRE	SALDOS				VARIACIÓN			REFERENCIA
		AL 31 DE DICIEMBRE DE 2022		AL 30 DE ABRIL DEL 2023		ACTIVO	PASIVO Y HACIENDA PÚBLICA	PASIVO Y HACIENDA PÚBLICA	
		ACTIVO	PASIVO Y HACIENDA PÚBLICA	ACTIVO	PASIVO Y HACIENDA PÚBLICA				
2162	Fondos en Administración a Corto Plazo		2,711,806.61		1,19		1,19	14	
2171	Provisión para Demandas y Juicios a Corto Plazo					2,711,806.61			
2199	Otros Pasivos Circulantes		75,858,445.04			717,826,200.45	717,826,200.45	15	
2211	Proveedores por Pagar a Largo Plazo		1,645,882,060.23			75,858,446.04			
2212	Contratistas por Obras Públicas por Pagar a Largo Plazo		1,548,502,027.71			1,645,882,060.23			
2249	Otros Pasivos Diferidos a Largo Plazo		210,815,387.76			1,548,504,510.43	2,482.72	16	
2252	Fondos en Administración a Largo Plazo		511,120.88			210,691,599.25	(123,788.51)	17	
2261	Provisión para Demandas y Juicios a Largo Plazo		3,130,296.99			511,120.68			
3121	Donaciones de Capital		1,804,855,419.40			3,130,296.99	(1,144,879,267.04)	18	
3211	Resultados del Ejercicio (Ahorro/Desahorro)		36,132,374,859.43			659,976,152.36	1,787,400,307.65	19	
3221	Resultados de Ejercicios Anteriores		219,986,299.92			37,919,775,167.08	(82,579,984.97)	20	
3231	Revalúo de Bienes Inmuebles		2,737,589.11			137,366,614.95			
3232	Revalúo de Bienes Muebles		(50,542.55)			2,737,589.11			
3233	Revalúo de Bienes Intangibles		(2,705,436.85)			(50,542.55)			
3252	Cambios por Errores Contables					(2,705,436.85)			
TOTALES		42,010,682,821.82	42,010,682,821.82	42,933,621,051.82	42,933,621,051.82	922,938,230.00	922,938,230.00		

Lic. Octavio Gutiérrez Suárez
Coordinador de Administración y Finanzas

L.C.P. Javier Avendaño Górdova
Director de Presupuesto y Contabilidad



GOBIERNO CONSTITUCIONAL DEL ESTADO DE CHIAPAS
SECRETARÍA DE OBRAS PÚBLICAS

SISTEMA CONTABLE 2023
ESTADO ANALÍTICO DE INGRESOS
DEL 1o. DE ENERO AL 30 DE ABRIL DE 2023

Página 1 de 1
29/05/2023

Fecha:

RUBRO DE INGRESOS	INGRESO					DIFERENCIA (RECAUDADO - ESTIMADO)
	ESTIMADO	AMPLIACIONES Y REDUCCIONES	MODIFICADO	DEVENGADO	RECAUDADO	
Impuestos	0.00	0.00	0.00	0.00	0.00	0.00
Cuotas y Aportaciones de Seguridad Social	0.00	0.00	0.00	0.00	0.00	0.00
Contribuciones de Mejoras	0.00	0.00	0.00	0.00	0.00	0.00
Derechos	0.00	0.00	0.00	0.00	0.00	0.00
Productos	0.00	0.00	0.00	0.00	0.00	0.00
Aprovechamientos	0.00	0.00	0.00	0.00	0.00	0.00
Ingresos por Venta de Bienes, Prestación de Servicios y Otros Ingresos	0.00	0.00	0.00	0.00	0.00	0.00
Participaciones, Aportaciones, Convenios, Incentivos Derivados de la Colaboración Fiscal y Fondos Distintos de Aportaciones	0.00	0.00	0.00	0.00	0.00	0.00
Transferencias, Asignaciones, Subsidios y Subvenciones, y Pensiones y Jubilaciones	0.00	0.00	0.00	0.00	0.00	0.00
Ingresos Derivados de Financiamientos	0.00	0.00	0.00	0.00	0.00	0.00
Total	0.00	0.00	0.00	0.00	0.00	0.00
Ingresos Excedentes						0.00

RUBRO DE INGRESOS	INGRESO					DIFERENCIA (RECAUDADO - ESTIMADO)
	ESTIMADO	AMPLIACIONES Y REDUCCIONES	MODIFICADO	DEVENGADO	RECAUDADO	
Ingresos del Poder Ejecutivo Federal o Estatal y de los Municipios	0.00	0.00	0.00	0.00	0.00	0.00
Impuestos	0.00	0.00	0.00	0.00	0.00	0.00
Cuotas y Aportaciones de Seguridad Social	0.00	0.00	0.00	0.00	0.00	0.00
Contribuciones de Mejoras	0.00	0.00	0.00	0.00	0.00	0.00
Derechos	0.00	0.00	0.00	0.00	0.00	0.00
Productos	0.00	0.00	0.00	0.00	0.00	0.00
Aprovechamientos	0.00	0.00	0.00	0.00	0.00	0.00
Participaciones, Aportaciones, Convenios, Incentivos Derivados de la Colaboración Fiscal y Fondos Distintos de Aportaciones	0.00	0.00	0.00	0.00	0.00	0.00
Transferencias, Asignaciones, Subsidios y Subvenciones, y Pensiones y Jubilaciones	0.00	0.00	0.00	0.00	0.00	0.00
Ingresos de los Entes públicos de los Poderes Legislativo y Judicial, de los Órganos Autónomos y del Sector Paraestatal o Paramunicipal, así como de las Empresas Productivas del Estado	0.00	0.00	0.00	0.00	0.00	0.00
Cuotas y Aportaciones de Seguridad Social	0.00	0.00	0.00	0.00	0.00	0.00
Productos	0.00	0.00	0.00	0.00	0.00	0.00
Ingresos por Venta de Bienes, Prestación de Servicios y Otros Ingresos	0.00	0.00	0.00	0.00	0.00	0.00
Transferencias, Asignaciones, Subsidios y Subvenciones, y Pensiones y Jubilaciones	0.00	0.00	0.00	0.00	0.00	0.00
Ingresos Derivados de Financiamiento	0.00	0.00	0.00	0.00	0.00	0.00
Ingresos Derivados de Financiamientos	0.00	0.00	0.00	0.00	0.00	0.00
Total	0.00	0.00	0.00	0.00	0.00	0.00
Ingresos Excedentes						0.00

NO APLICA



GOBIERNO CONSTITUCIONAL DEL ESTADO DE CHIAPAS

SECRETARÍA DE OBRAS PÚBLICAS

SISTEMA CONTABLE 2023

ESTADO ANALÍTICO DE INGRESOS/CON RECURSOS DEL EJERCICIO

DEL 1o. DE ENERO AL 30 DE ABRIL DE 2023

Página 1 de 1

29/05/2023

Fecha:

RUBRO DE INGRESOS	INGRESO					DIFERENCIA (RECAUDADO - ESTIMADO)
	ESTIMADO	AMPLIACIONES Y REDUCCIONES	MODIFICADO	DEVENGADO	RECAUDADO	
Impuestos	0.00	0.00	0.00	0.00	0.00	0.00
Cuotas y Aportaciones de Seguridad Social	0.00	0.00	0.00	0.00	0.00	0.00
Contribuciones de Mejoras	0.00	0.00	0.00	0.00	0.00	0.00
Derechos	0.00	0.00	0.00	0.00	0.00	0.00
Productos	0.00	0.00	0.00	0.00	0.00	0.00
Aprovechamientos	0.00	0.00	0.00	0.00	0.00	0.00
Ingresos por Venta de Bienes, Prestación de Servicios y Otros Ingresos	0.00	0.00	0.00	0.00	0.00	0.00
Participaciones, Aportaciones, Convenios, Incentivos Derivados de la Colaboración Fiscal y Fondos Distintos de Aportaciones	0.00	0.00	0.00	0.00	0.00	0.00
Transferencias, Asignaciones, Subsidios y Subvenciones, y Pensiones y Jubilaciones	0.00	0.00	0.00	0.00	0.00	0.00
Ingresos Derivados de Financiamientos	0.00	0.00	0.00	0.00	0.00	0.00
Total	0.00	0.00	0.00	0.00	0.00	0.00
					Ingresos Excedentes	0.00

RUBRO DE INGRESOS	INGRESO					DIFERENCIA (RECAUDADO - ESTIMADO)
	ESTIMADO	AMPLIACIONES Y REDUCCIONES	MODIFICADO	DEVENGADO	RECAUDADO	
Ingresos del Poder Ejecutivo Federal o Estatal y de los Municipios	0.00	0.00	0.00	0.00	0.00	0.00
Impuestos	0.00	0.00	0.00	0.00	0.00	0.00
Cuotas y Aportaciones de Seguridad Social	0.00	0.00	0.00	0.00	0.00	0.00
Contribuciones de Mejoras	0.00	0.00	0.00	0.00	0.00	0.00
Derechos	0.00	0.00	0.00	0.00	0.00	0.00
Productos	0.00	0.00	0.00	0.00	0.00	0.00
Aprovechamientos	0.00	0.00	0.00	0.00	0.00	0.00
Participaciones, Aportaciones, Convenios, Incentivos Derivados de la Colaboración Fiscal y Fondos Distintos de Aportaciones	0.00	0.00	0.00	0.00	0.00	0.00
Transferencias, Asignaciones, Subsidios y Subvenciones, y Pensiones y Jubilaciones	0.00	0.00	0.00	0.00	0.00	0.00
Ingresos de los Entes públicos de los Poderes Legislativo y Judicial, de los Órganos Autónomos y del Sector Paraestatal o Paramunicipal, así como de las Empresas Productivas del Estado	0.00	0.00	0.00	0.00	0.00	0.00
Cuotas y Aportaciones de Seguridad Social	0.00	0.00	0.00	0.00	0.00	0.00
Productos	0.00	0.00	0.00	0.00	0.00	0.00
Ingresos por Venta de Bienes, Prestación de Servicios y Otros Ingresos	0.00	0.00	0.00	0.00	0.00	0.00
Transferencias, Asignaciones, Subsidios y Subvenciones, y Pensiones y Jubilaciones	0.00	0.00	0.00	0.00	0.00	0.00
Ingresos Derivados de Financiamiento	0.00	0.00	0.00	0.00	0.00	0.00
Ingresos Derivados de Financiamientos	0.00	0.00	0.00	0.00	0.00	0.00
Total	0.00	0.00	0.00	0.00	0.00	0.00
					Ingresos Excedentes	0.00

NO APLICA



GOBIERNO CONSTITUCIONAL DEL ESTADO DE CHIAPAS
SECRETARÍA DE OBRAS PÚBLICAS

SISTEMA CONTABLE 2023

ESTADO ANALÍTICO DE INGRESOS/CON RECURSOS DE AÑOS ANTERIORES

DEL 1o. DE ENERO AL 30 DE ABRIL DE 2023

Fecha:

Página 1 de 1
29/05/2023

RUBRO DE INGRESOS	INGRESO					DIFERENCIA (RECAUDADO - ESTIMADO)
	ESTIMADO	AMPLIACIONES Y REDUCCIONES	MODIFICADO	DEVENGADO	RECAUDADO	
Impuestos	0.00	0.00	0.00	0.00	0.00	0.00
Cuotas y Aportaciones de Seguridad Social	0.00	0.00	0.00	0.00	0.00	0.00
Contribuciones de Mejoras	0.00	0.00	0.00	0.00	0.00	0.00
Derechos	0.00	0.00	0.00	0.00	0.00	0.00
Productos	0.00	0.00	0.00	0.00	0.00	0.00
Aprovechamientos	0.00	0.00	0.00	0.00	0.00	0.00
Ingresos por Venta de Bienes, Prestación de Servicios y Otros Ingresos	0.00	0.00	0.00	0.00	0.00	0.00
Participaciones, Aportaciones, Convenios, Incentivos Derivados de la Colaboración Fiscal y Fondos Distintos de Aportaciones	0.00	0.00	0.00	0.00	0.00	0.00
Transferencias, Asignaciones, Subsidios y Subvenciones, y Pensiones y Jubilaciones	0.00	0.00	0.00	0.00	0.00	0.00
Ingresos Derivados de Financiamientos	0.00	0.00	0.00	0.00	0.00	0.00
Total	0.00	0.00	0.00	0.00	0.00	0.00
Ingresos Excedentes						0.00

RUBRO DE INGRESOS	INGRESO					DIFERENCIA (RECAUDADO - ESTIMADO)
	ESTIMADO	AMPLIACIONES Y REDUCCIONES	MODIFICADO	DEVENGADO	RECAUDADO	
Ingresos del Poder Ejecutivo Federal o Estatal y de los Municipios	0.00	0.00	0.00	0.00	0.00	0.00
Impuestos	0.00	0.00	0.00	0.00	0.00	0.00
Cuotas y Aportaciones de Seguridad Social	0.00	0.00	0.00	0.00	0.00	0.00
Contribuciones de Mejoras	0.00	0.00	0.00	0.00	0.00	0.00
Derechos	0.00	0.00	0.00	0.00	0.00	0.00
Productos	0.00	0.00	0.00	0.00	0.00	0.00
Aprovechamientos	0.00	0.00	0.00	0.00	0.00	0.00
Participaciones, Aportaciones, Convenios, Incentivos Derivados de la Colaboración Fiscal y Fondos Distintos de Aportaciones	0.00	0.00	0.00	0.00	0.00	0.00
Transferencias, Asignaciones, Subsidios y Subvenciones, y Pensiones y Jubilaciones	0.00	0.00	0.00	0.00	0.00	0.00
Ingresos de los Entes públicos de los Poderes Legislativo y Judicial, de los Órganos Autónomos y del Sector Paraestatal o Paramunicipal, así como de las Empresas Productivas del Estado	0.00	0.00	0.00	0.00	0.00	0.00
Cuotas y Aportaciones de Seguridad Social	0.00	0.00	0.00	0.00	0.00	0.00
Productos	0.00	0.00	0.00	0.00	0.00	0.00
Ingresos por Venta de Bienes, Prestación de Servicios y Otros Ingresos	0.00	0.00	0.00	0.00	0.00	0.00
Transferencias, Asignaciones, Subsidios y Subvenciones, y Pensiones y Jubilaciones	0.00	0.00	0.00	0.00	0.00	0.00
Ingresos Derivados de Financiamiento	0.00	0.00	0.00	0.00	0.00	0.00
Ingresos Derivados de Financiamientos	0.00	0.00	0.00	0.00	0.00	0.00
Total	0.00	0.00	0.00	0.00	0.00	0.00
Ingresos Excedentes						0.00

NO APLICA



GOBIERNO CONSTITUCIONAL DEL ESTADO DE CHIAPAS
SECRETARÍA DE OBRAS PÚBLICAS

SISTEMA CONTABLE 2023
ENDEUDAMIENTO NETO
DEL 1o. DE ENERO AL 30 DE ABRIL DE 2023

Página 1 de 1
29/05/2023

Fecha:

IDENTIFICACIÓN DE CRÉDITO O INSTRUMENTO	CONTRATACIÓN/ COLOCACIÓN	AMORTIZACIÓN	ENDEUDAMIENTO NETO
CRÉDITOS BANCARIOS			

TOTAL CRÉDITOS BANCARIOS

OTROS INSTRUMENTOS DE DEUDA

NO APLICA

TOTAL OTROS INSTRUMENTOS DE DEUDA
TOTAL

Lic. Octavio Gutiérrez Suárez
Coordinador de Administración y Finanzas

L.C.P. Javier Walter Avendaño Córdova
Director de Presupuesto y Contabilidad

"Bajo protesta de decir verdad declaramos que los Estados Financieros y sus notas, son razonablemente correctos y son responsabilidad del emisor".

B



GOBIERNO CONSTITUCIONAL DEL ESTADO DE CHIAPAS
SECRETARÍA DE OBRAS PÚBLICAS

SISTEMA CONTABLE 2023
INTERESES DE LA DEUDA
DEL 1o. DE ENERO AL 30 DE ABRIL DE 2023

Página 1 de 1
29/05/2023

Fecha:

IDENTIFICACIÓN DE CRÉDITO O INSTRUMENTO	DEVENGADO	PAGADO
CRÉDITOS BANCARIOS		
TOTAL DE INTERESES DE CRÉDITOS BANCARIOS		
OTROS INSTRUMENTOS DE DEUDA		
TOTAL DE INTERESES DE OTROS INSTRUMENTOS DE DEUDA		
TOTAL		

NO APLICA

Lic. Octavio Gutiérrez Suárez
Coordinador de Administración y Finanzas

L.C.P. Javier Walter Avendaño Córdova
Director de Presupuesto y Contabilidad

“Bajo protesta de decir verdad declaramos que los Estados Financieros y sus notas, son razonablemente correctos y son responsabilidad del emisor”.



GOBIERNO CONSTITUCIONAL DEL ESTADO DE CHIAPAS
SECRETARÍA DE OBRAS PÚBLICAS

SISTEMA CONTABLE 2023
INDICADORES DE POSTURA FISCAL
DEL 1o. DE ENERO AL 30 DE ABRIL DE 2023

Fecha: 29/05/2023
Página 1 de 1

CONCEPTO	ESTIMADO	DEVENGADO	PAGADO
I. Ingresos Presupuestarios	0.00	0.00	0.00
Ingresos del Gobierno de la Entidad Federativa	0.00	0.00	0.00
Ingresos del Sector Paraestatal	0.00	0.00	0.00
II. Egresos Presupuestarios	0.00	0.00	0.00
Egresos del Gobierno de la Entidad Federativa	0.00	0.00	0.00
Egresos del Sector Paraestatal	0.00	0.00	0.00
III. Balance Presupuestario (Superávit o Déficit) (III = I - II)	0.00	0.00	0.00

CONCEPTO	ESTIMADO	DEVENGADO	PAGADO
III. Balance Presupuestario (Superávit o Déficit)	0.00	0.00	0.00
IV. Intereses, Comisiones y Gastos de la Deuda	0.00	0.00	0.00
V. Balance Primario (Superávit o Déficit) (V = III - IV)	0.00	0.00	0.00

CONCEPTO	ESTIMADO	DEVENGADO	PAGADO
A. Financiamiento	0.00	0.00	0.00
B. Amortización de la Deuda	0.00	0.00	0.00
C. Endeudamiento o Desendeudamiento (C= A - B)	0.00	0.00	0.00

NO APLICA



GOBIERNO CONSTITUCIONAL DEL ESTADO DE CHIAPAS
SECRETARÍA DE OBRAS PÚBLICAS

SISTEMA CONTABLE 2023
INDICADORES DE POSTURA FISCAL / CON RECURSOS DEL EJERCICIO
DEL 1o. DE ENERO AL 30 DE ABRIL DE 2023

Fecha: 29/05/2023
Página 1 de 1

CONCEPTO	ESTIMADO	DEVENGADO	PAGADO
I. Ingresos Presupuestarios	0.00	0.00	0.00
Ingresos del Gobierno de la Entidad Federativa	0.00	0.00	0.00
Ingresos del Sector Paraestatal	0.00	0.00	0.00
II. Egresos Presupuestarios	0.00	0.00	0.00
Egresos del Gobierno de la Entidad Federativa	0.00	0.00	0.00
Egresos del Sector Paraestatal	0.00	0.00	0.00
III. Balance Presupuestario (Superávit o Déficit) (III = I - II)	0.00	0.00	0.00

CONCEPTO	ESTIMADO	DEVENGADO	PAGADO
III. Balance Presupuestario (Superávit o Déficit)	0.00	0.00	0.00
IV. Intereses, Comisiones y Gastos de la Deuda	0.00	0.00	0.00
V. Balance Primario (Superávit o Déficit) (V = III - IV)	0.00	0.00	0.00

CONCEPTO	ESTIMADO	DEVENGADO	PAGADO
A. Financiamiento	0.00	0.00	0.00
B. Amortización de la Deuda	0.00	0.00	0.00
C. Endeudamiento o Desendeudamiento (C= A - B)	0.00	0.00	0.00

NO APLICA



GOBIERNO CONSTITUCIONAL DEL ESTADO DE CHIAPAS
SECRETARÍA DE OBRAS PÚBLICAS

SISTEMA CONTABLE 2023
INDICADORES DE POSTURA FISCAL / CON RECURSOS DE AÑOS ANTERIORES
DEL 1o. DE ENERO AL 30 DE ABRIL DE 2023

Fecha: Página 1 de 1
29/05/2023

CONCEPTO	ESTIMADO	DEVENGADO	PAGADO
I. Ingresos Presupuestarios	0.00	0.00	0.00
Ingresos del Gobierno de la Entidad Federativa	0.00	0.00	0.00
Ingresos del Sector Paraestatal	0.00	0.00	0.00
II. Egresos Presupuestarios	0.00	0.00	0.00
Egresos del Gobierno de la Entidad Federativa	0.00	0.00	0.00
Egresos del Sector Paraestatal	0.00	0.00	0.00
III. Balance Presupuestario (Superávit o Déficit) (III = I - II)	0.00	0.00	0.00

CONCEPTO	ESTIMADO	DEVENGADO	PAGADO
III. Balance Presupuestario (Superávit o Déficit)	0.00	0.00	0.00
IV. Intereses, Comisiones y Gastos de la Deuda	0.00	0.00	0.00
V. Balance Primario (Superávit o Déficit) (V = III - IV)	0.00	0.00	0.00

CONCEPTO	ESTIMADO	DEVENGADO	PAGADO
A. Financiamiento	0.00	0.00	0.00
B. Amortización de la Deuda	0.00	0.00	0.00
C. Endeudamiento o Desendeudamiento (C= A - B)	0.00	0.00	0.00

NO APLICA

Concepto	30 de abril de 2023	31 de diciembre de 2022	Concepto	30 de abril de 2023	31 de diciembre de 2022
ACTIVO			PASIVO		
Activo Circulante			Pasivo Circulante		
Efectivo y Equivalentes	1,365,640,863.43	825,314,460.01	Cuentas por Pagar a Corto Plazo	11,585,465.85	366,093,487.34
Efectivo			Servicios Personales por Pagar a Corto Plazo	4,505,987.79	1,732,470.08
Bancos/Tesorería			Proveedores por Pagar a Corto Plazo	3,488,628.49	510,759.70
Bancos/Dependencias y Otros	762,168,330.28	342,580,970.00	Contratistas por Obras Públicas por Pagar a Corto Plazo	1,650,000.00	351,578,617.58
Inversiones Temporales (Hasta 3 Meses)			Participaciones y Aportaciones por Pagar a Corto Plazo		
Fondos con Afectación Específica	603,472,533.15	482,733,490.01	Transferencias Otorgadas por Pagar a Corto Plazo		
Depósitos de Fondos de Terceros en Garantía y/o Administración			Intereses, Comisiones y Otros Gastos de la Deuda Pública por Pagar a Corto Plazo		
Otros Efectivos y Equivalentes			Retenciones y Contribuciones por Pagar a Corto Plazo	1,708,380.73	11,069,601.04
Derechos a Recibir Efectivo o Equivalentes	0.00	0.00	Devoluciones de la Ley de Ingresos por Pagar a Corto Plazo		
Inversiones Financieras de Corto Plazo			Otras Cuentas por Pagar a Corto Plazo	232,468.84	1,202,038.94
Cuentas por Cobrar a Corto Plazo			Documentos por Pagar a Corto Plazo	0.00	0.00
Deudores Diversos por Cobrar a Corto Plazo			Documentos Comerciales por Pagar a Corto Plazo		
Ingresos por Recuperar a Corto Plazo			Documentos con Contratistas por Obras Públicas por Pagar a Corto Plazo		
Deudores por Anticipos de la Tesorería a Corto Plazo			Otros Documentos por Pagar a Corto Plazo		
Préstamos Otorgados a Corto Plazo			Porción a Corto Plazo de la Deuda Pública a Largo Plazo	0.00	0.00
Otros Derechos a Recibir Efectivo o Equivalentes a Corto Plazo			Porción a Corto Plazo de la Deuda Pública		
Derechos a Recibir Bienes o Servicios	323,855,689.52	31,442,639.31	Porción a Corto Plazo de Arrendamiento Financiero		
Anticipos a Proveedores por Adquisición de Bienes y Prestación de Servicios a Corto Plazo			Titulos y Valores a Corto Plazo	0.00	0.00
Anticipo a Proveedores por Adquisición de Bienes Inmuebles y Muebles a Corto Plazo			Pasivos Diferidos a Corto Plazo	0.00	0.00
Anticipo a Proveedores por Adquisición de Bienes Intangibles a Corto Plazo			Ingresos Cobrados por Adelantado a Corto Plazo		
Anticipo a Contratistas por Obras Públicas a Corto Plazo	323,855,689.52	31,442,639.31	Intereses Cobrados por Adelantado a Corto Plazo		
Otros Derechos a Recibir Bienes o Servicios a Corto Plazo			Otros Pasivos Diferidos a Corto Plazo		
Inventarios	0.00	0.00	Fondos y Bienes de Terceros en Garantía y/o Administración a Corto Plazo	1.19	0.00
Inventario de Mercancías para Venta			Fondos en Garantía a Corto Plazo		
Inventario de Mercancías Terminadas			Fondos en Administración a Corto Plazo	1.19	
Inventario de Mercancías en Proceso de Elaboración			Fondos Contingentes a Corto Plazo		
Inventario de Materias Primas, Materiales y Suministros para Producción			Fondos de Fideicomisos, Mandatos y Contratos Análogos a Corto Plazo		
Bienes en Tránsito			Otros Fondos de Terceros en Garantía y/o Administración a Corto Plazo		
Almacenes	0.00	0.00	Valores y Bienes en Garantía a Corto Plazo		
Estimación por Pérdida o Deterioro de Activos Circulantes	0.00	0.00	Provisiones a Corto Plazo	2,711,806.61	2,711,806.61
Estimaciones para Cuentas Incobrables por Derechos a Recibir Efectivo o Equivalentes			Provisión para Demandas y Juicios a Corto Plazo	2,711,806.61	2,711,806.61
Estimación por Deterioro de Inventarios			Provisión para Contingencias a Corto Plazo		
Otros Activos Circulantes	0.00	0.00	Otras Provisiones a Corto Plazo		
Valores en Garantía			Otros Pasivos a Corto Plazo	717,626,200.45	0.00
Bienes en Garantía (excluye depósitos de fondos)			Ingresos por Clasificar		
Bienes Derivados de Embargos, Decomisos, Aseguramientos y Dación en Pago			Recaudación por Participar		
Adquisición con Fondos de Terceros			Otros Pasivos Circulantes	717,626,200.45	
Total de Activos Circulantes	1,689,496,552.95	856,757,099.32	Total de Pasivos Circulantes	731,923,474.10	368,805,293.95
Activo No Circulante			Pasivo No Circulante		
Inversiones Financieras a Largo Plazo			Cuentas por Pagar a Largo Plazo	1,721,740,506.27	1,721,740,506.27
Derechos a Recibir Efectivo o Equivalentes a Largo Plazo	118,293,628.08	118,293,628.08	Documentos por Pagar a Largo Plazo		
Bienes Inmuebles, Infraestructura y Construcciones en Proceso	38,004,621,342.77	37,911,328,566.40	Deuda Pública a Largo Plazo		
Bienes Muebles	205,162,689.16	205,256,689.16	Pasivos Diferidos a Largo Plazo	1,548,504,510.43	1,548,502,027.71
Activos Intangibles	1,171,123.15	1,171,123.15	Fondos y Bienes de Terceros en Garantía y/o Administración a Largo Plazo	210,691,599.25	210,815,387.76
Depreciación, Deterioro y Amortización Acumulada de Bienes			Provisiones a Largo Plazo	511,120.68	511,120.68
Activos Diferidos	2,888,112,359.21	2,888,112,359.21	Total de Pasivos No Circulantes	3,481,447,736.53	3,481,569,042.42
Estimación por Pérdida o Deterioro de Activos no Circulantes	29,763,356.50	29,763,356.50	Total del Pasivo	4,213,371,210.73	3,850,374,336.37
Otros Activos no Circulantes			HACIENDA PÚBLICA / PATRIMONIO		
Total de Activos No Circulantes	41,244,124,498.87	41,153,925,722.50	Hacienda Pública/Patrimonio Contribuido	3,130,296.99	3,130,296.99
Total del Activo	42,933,621,051.82	42,010,682,821.82	Aportaciones		
			Donaciones de Capital	3,130,296.99	3,130,296.99
			Actualización de la Hacienda Pública/Patrimonio		
			Hacienda Pública/Patrimonio Generado	38,717,119,544.10	38,157,178,188.46
			Resultados del Ejercicio (Ahorro/Desahorro)	659,976,162.36	1,804,855,419.40
			Resultados de Ejercicios Anteriores	37,919,775,167.08	35,132,374,859.43
			Revalúos	140,073,661.51	222,653,346.48
			Reservas		
			Rectificaciones de Resultados de Ejercicios Anteriores	(2,705,436.85)	(2,705,436.85)
			Exceso o Insuficiencia en la Actualización de la Hacienda Pública/Patrimonio	0.00	0.00
			Resultado por Posición Monetaria		
			Resultado por Tenencia de Activos no Monetarios		
			Total Hacienda Pública/Patrimonio	38,720,249,841.09	38,160,308,485.45
			Total del Pasivo y Hacienda Pública/Patrimonio	42,933,621,051.82	42,010,682,821.82

Lic. Octavio Gutiérrez Suárez

Coordinador de Administración y Finanzas

L.C.P. Javier Walter Avendaño Córdova

Director de Presupuesto y Contabilidad



GOBIERNO CONSTITUCIONAL DEL ESTADO DE CHIAPAS
SECRETARÍA DE OBRAS PÚBLICAS

SISTEMA CONTABLE 2023
INFORME ANALÍTICO DE LA DEUDA PÚBLICA Y OTROS PASIVOS
DEL 1o. DE ENERO AL 30 DE ABRIL DE 2023

Página 1 de 1
Fecha: 29/05/2023
LDF-2

Denominación de la Deuda Pública y Otros Pasivos	Saldo al 31 de diciembre de 2022	Disposiciones del Periodo	Amortizaciones del Periodo	Revaluaciones, Reclasificaciones y Otros Ajustes	Saldo Final del Periodo	Pago de Intereses del Periodo	Pago de Comisiones y demás costos asociados durante el Periodo
Deuda Pública	0.00	0.00	0.00	0.00	0.00	0.00	0.00
Corto Plazo	0.00	0.00	0.00	0.00	0.00	0.00	0.00
Instituciones de Crédito							
Títulos y Valores							
Arrendamientos Financieros							
Largo Plazo	0.00	0.00	0.00	0.00	0.00		
Instituciones de Crédito							
Títulos y Valores							
Arrendamientos Financieros							
Otros Pasivos	3,850,374,336.37				4,213,371,210.73		
Total de la Deuda Pública y Otros Pasivos	3,850,374,336.37	0.00	0.00	0.00	4,213,371,210.73	0.00	0.00

Deuda Contingente (Informativo)

Valor de Instrumentos Bono Cupón Cero (Informativo)

Instrumento Bono Cupón Cero 1, Banobras
Instrumento Bono Cupón Cero 2, Banobras

Obligaciones a Corto Plazo	Monto Contratado	Plazo Pactado	Tasa de Interés	Comisiones y Costos Relacionados	Tasa Efectiva
Obligaciones a Corto Plazo (Informativo)					

Lic. Octavio Gutiérrez Suárez
Coordinador de Administración y Finanzas

L.C.R. Javier Walter Avendaño Córdova
Director de Presupuesto y Contabilidad



GOBIERNO CONSTITUCIONAL DEL ESTADO DE CHIAPAS
SECRETARÍA DE OBRAS PÚBLICAS

SISTEMA CONTABLE 2023

INFORME ANALÍTICO DE OBLIGACIONES DIFERENTES DE FINANCIAMIENTOS

DEL 1o. DE ENERO AL 30 DE ABRIL DE 2023

Fecha:

Página 1 de 1

29/05/2023

LDF-3

DENOMINACIÓN DE LAS OBLIGACIONES DIFERENTES DE FINANCIAMIENTO	FECHA DEL CONTRATO	FECHA DE INICIO DE OPERACIÓN DEL PROYECTO	FECHA DE VENCIMIENTO	MONTO DE LA INVERSIÓN PACTADO	PLAZO PACTADO	MONTO PROMEDIO MENSUAL DEL PAGO DE LA CONTRAPRESTACIÓN	MONTO PROMEDIO MENSUAL DEL PAGO DE LA CONTRAPRESTACIÓN CORRESPONDIENTE AL PAGO DE INVERSIÓN	MONTO PAGADO DE LA INVERSIÓN AL 30 DE ABRIL DE 2023	MONTO PAGADO DE LA INVERSIÓN ACTUALIZADO AL 30 DE ABRIL DE 2023	SALDO PENDIENTE POR PAGAR DE LA INVERSIÓN AL 30 DE ABRIL DE 2023
---------------------------------------------------------------	--------------------	-------------------------------------------	----------------------	-------------------------------	---------------	--------------------------------------------------------	---------------------------------------------------------------------------------------------	-----------------------------------------------------	-----------------------------------------------------------------	------------------------------------------------------------------

APP'S

- APP 1
- APP 2
- APP 3
- APP XX

Otros Instrumentos

- Otro instrumento 1
- Otro instrumento 2
- Otro instrumento 3
- Otro instrumento XX

Total de Obligaciones Diferentes de Financiamiento



NO APLICA



GOBIERNO CONSTITUCIONAL DEL ESTADO DE CHIAPAS
SECRETARÍA DE OBRAS PÚBLICAS

SISTEMA CONTABLE 2023
BALANCE PRESUPUESTARIO
DEL 1o. DE ENERO AL 30 DE ABRIL DE 2023

Página 1 de 1
Fecha: 29/05/2023
LDF 4

CONCEPTO	ESTIMADO/APROBADO	DEVENGADO	RECAUDADO/PAGADO
Ingresos Totales	0.00	0.00	0.00
Ingresos de Libre Disposición	0.00	0.00	0.00
Transferencias Federales Etiquetadas	0.00	0.00	0.00
Financiamiento Neto	0.00	0.00	0.00
Egresos Presupuestarios	0.00	0.00	0.00
Gasto No Etiquetado (sin incluir Amortización de la Deuda Pública)	0.00	0.00	0.00
Gasto Etiquetado (sin incluir Amortización de la Deuda Pública)	0.00	0.00	0.00
Remanentes del Ejercicio Anterior		0.00	0.00
Remanentes de Ingresos de Libre Disposición aplicados en el periodo		0.00	0.00
Remanentes de Transferencias Federales Etiquetadas aplicados en el periodo		0.00	0.00
Balance Presupuestario	0.00	0.00	0.00
Balance Presupuestario sin Financiamiento Neto	0.00	0.00	0.00
Balance Presupuestario sin Financiamiento Neto y sin Remanentes del Ejercicio Anterior	0.00	0.00	0.00

CONCEPTO	APROBADO	DEVENGADO	PAGADO
Intereses, Comisiones y Gastos de la Deuda	0.00	0.00	0.00
Intereses, Comisiones y Gastos de la Deuda con Gasto No Etiquetado	0.00	0.00	0.00
Intereses, Comisiones y Gastos de la Deuda con Gasto Etiquetado	0.00	0.00	0.00
Balance Primario	0.00	0.00	0.00

CONCEPTO	ESTIMADO/APROBADO	DEVENGADO	RECAUDADO/PAGADO
Financiamiento	0.00	0.00	0.00
Financiamiento con Fuente de Pago de Ingresos de Libre Disposición	0.00	0.00	0.00
Financiamiento con Fuente de Pago de Transferencias Federales Etiquetadas	0.00	0.00	0.00
Amortización de la Deuda	0.00	0.00	0.00
Amortización de la Deuda Pública con Gasto No Etiquetado	0.00	0.00	0.00
Amortización de la Deuda Pública con Gasto Etiquetado	0.00	0.00	0.00
Financiamiento Neto	0.00	0.00	0.00

CONCEPTO	ESTIMADO/APROBADO	DEVENGADO	RECAUDADO/PAGADO
Ingresos de Libre Disposición	0.00	0.00	0.00
Financiamiento Neto con Fuente de Pago de Ingresos de Libre Disposición	0.00	0.00	0.00
Financiamiento con Fuente de Pago de Ingresos de Libre Disposición	0.00	0.00	0.00
Amortización de la Deuda Pública con Gasto No Etiquetado	0.00	0.00	0.00
Gasto No Etiquetado (sin incluir amortización de la Deuda Pública)	0.00	0.00	0.00
Remanentes de Ingresos de Libre Disposición aplicados en el periodo		0.00	0.00
Balance Presupuestario de Recursos Disponibles	0.00	0.00	0.00
Balance Presupuestario de Recursos Disponibles sin Financiamiento Neto	0.00	0.00	0.00

CONCEPTO	ESTIMADO/APROBADO	DEVENGADO	RECAUDADO/PAGADO
Transferencias Federales Etiquetadas	0.00	0.00	0.00
Financiamiento Neto con fuente de Pago de Transferencias Federales Etiquetadas	0.00	0.00	0.00
Financiamiento con Fuente de Pago de Transferencias Federales Etiquetadas	0.00	0.00	0.00
Amortización de la Deuda Pública con Gasto Etiquetado	0.00	0.00	0.00
Gasto Etiquetado (sin incluir Amortización de la Deuda Pública)	0.00	0.00	0.00
Remanentes de Transferencias Federales Etiquetadas aplicados en el periodo		0.00	0.00
Balance Presupuestario de Recursos Etiquetados	0.00	0.00	0.00
Balance Presupuestario de Recursos Etiquetados sin Financiamiento Neto	0.00	0.00	0.00

NO APLICA

SISTEMA CONTABLE 2023
ESTADO ANALITICO DE INGRESOS DETALLADO
DEL 1o. DE ENERO AL 30 DE ABRIL DE 2023

FUERO DE INGRESOS	INGRESO					DIFERENCIA
	ESTIMADO	AMPLIACIONES Y REDUCCIONES	MODIFICADO	DEVENGADO	RECAUDADO	
Ingresos de Libre Disposición						
Impuestos	0.00	0.00	0.00	0.00	0.00	0.00
Cuotas y Aportaciones de Seguridad Social	0.00	0.00	0.00	0.00	0.00	0.00
Contribuciones de Mejoras	0.00	0.00	0.00	0.00	0.00	0.00
Derechos	0.00	0.00	0.00	0.00	0.00	0.00
Productos	0.00	0.00	0.00	0.00	0.00	0.00
Aprovechamientos	0.00	0.00	0.00	0.00	0.00	0.00
Ingresos por Venta de Bienes y Prestación de Servicios	0.00	0.00	0.00	0.00	0.00	0.00
Participaciones	0.00	0.00	0.00	0.00	0.00	0.00
Fondo General de Participaciones	0.00	0.00	0.00	0.00	0.00	0.00
Fondo de Fomento Municipal	0.00	0.00	0.00	0.00	0.00	0.00
Fondo de Fiscalización y Recaudación	0.00	0.00	0.00	0.00	0.00	0.00
Fondo de Compensación	0.00	0.00	0.00	0.00	0.00	0.00
Fondo de Extracción de Hidrocarburos	0.00	0.00	0.00	0.00	0.00	0.00
Impuesto Especial Sobre Producción y Servicios	0.00	0.00	0.00	0.00	0.00	0.00
0.136% de la Recaudación Federal Participable	0.00	0.00	0.00	0.00	0.00	0.00
3.17% Sobre Extracción de Petróleo	0.00	0.00	0.00	0.00	0.00	0.00
Gasolinas y Diésel	0.00	0.00	0.00	0.00	0.00	0.00
Fondo del Impuesto Sobre la Renta	0.00	0.00	0.00	0.00	0.00	0.00
Fondo de Estabilización de los Ingresos de las Entidades Federativas	0.00	0.00	0.00	0.00	0.00	0.00
Incentivos Derivados de la Cofinanciación Fiscal	0.00	0.00	0.00	0.00	0.00	0.00
Tenencia o Uso de Vehículos	0.00	0.00	0.00	0.00	0.00	0.00
Fondo de Compensación ISAN	0.00	0.00	0.00	0.00	0.00	0.00
Impuesto Sobre Automóviles Nuevos	0.00	0.00	0.00	0.00	0.00	0.00
Fondo de Compensación de Repecos-Intermedios	0.00	0.00	0.00	0.00	0.00	0.00
Otros Incentivos Económicos	0.00	0.00	0.00	0.00	0.00	0.00
Transferencias y Asignaciones	0.00	0.00	0.00	0.00	0.00	0.00
Convenios	0.00	0.00	0.00	0.00	0.00	0.00
Otros Convenios y Subsidios	0.00	0.00	0.00	0.00	0.00	0.00
Otros Ingresos de Libre Disposición	0.00	0.00	0.00	0.00	0.00	0.00
Participaciones en Ingresos Locales	0.00	0.00	0.00	0.00	0.00	0.00
Otros Ingresos de Libre Disposición	0.00	0.00	0.00	0.00	0.00	0.00
Total Ingresos de Libre Disposición	0.00	0.00	0.00	0.00	0.00	0.00
Ingresos Excedentes de Ingresos de Libre Disposición						0.00
Transferencias Federales Etiquetadas						
Aportaciones	0.00	0.00	0.00	0.00	0.00	0.00
Fondo de Aportaciones para la Nómina Educativa y Gasto Operativo	0.00	0.00	0.00	0.00	0.00	0.00
Fondo de Aportaciones para los Servicios de Salud	0.00	0.00	0.00	0.00	0.00	0.00
Fondo de Aportaciones para la Infraestructura Social	0.00	0.00	0.00	0.00	0.00	0.00
Fondo de Aportaciones para el Fortalecimiento de los Municipios y de las Demarcaciones Territoriales del Distrito	0.00	0.00	0.00	0.00	0.00	0.00
Federal	0.00	0.00	0.00	0.00	0.00	0.00
Fondo de Aportaciones Múltiples	0.00	0.00	0.00	0.00	0.00	0.00
Fondo de Aportaciones para la Educación Tecnológica y de Adultos	0.00	0.00	0.00	0.00	0.00	0.00
Fondo de Aportaciones para la Seguridad Pública de los Estados y del Distrito Federal	0.00	0.00	0.00	0.00	0.00	0.00
Fondo de Aportaciones para el Fortalecimiento de las Entidades Federativas	0.00	0.00	0.00	0.00	0.00	0.00
Convenios	0.00	0.00	0.00	0.00	0.00	0.00
Convenios de Protección Social en Salud	0.00	0.00	0.00	0.00	0.00	0.00
Convenios de Descentralización	0.00	0.00	0.00	0.00	0.00	0.00
Convenios de Reasignación	0.00	0.00	0.00	0.00	0.00	0.00
Otros Convenios y Subsidios	0.00	0.00	0.00	0.00	0.00	0.00
Fondos Distintos de Aportaciones	0.00	0.00	0.00	0.00	0.00	0.00
Fondo para Entidades Federativas y Municipios Productores de Hidrocarburos	0.00	0.00	0.00	0.00	0.00	0.00
Fondo Minero	0.00	0.00	0.00	0.00	0.00	0.00
Transferencias, Asignaciones, Subsidios y Subvenciones, y Pensiones y Jubilaciones	0.00	0.00	0.00	0.00	0.00	0.00
Otras Transferencias Federales Etiquetadas	0.00	0.00	0.00	0.00	0.00	0.00
Total de Transferencias Federales Etiquetadas	0.00	0.00	0.00	0.00	0.00	0.00
Ingresos Derivados de Financiamientos						
Ingresos Derivados de Financiamientos	0.00	0.00	0.00	0.00	0.00	0.00
Total de Ingresos	0.00	0.00	0.00	0.00	0.00	0.00
Datos Informativos						
Ingresos Derivados de Financiamientos con Fuente de Pago de Ingresos de Libre Disposición	0.00	0.00	0.00	0.00	0.00	0.00
Ingresos Derivados de Financiamientos con Fuente de Pago de Transferencias Federales Etiquetadas	0.00	0.00	0.00	0.00	0.00	0.00
Ingresos Derivados de Financiamientos	0.00	0.00	0.00	0.00	0.00	0.00

NO APLICA

RUBRO DE INGRESOS	INGRESO					DIFERENCIA
	ESTIMADO	AMPLIACIONES Y REDUCCIONES	MODIFICADO	DEVENGADO	RECAUDADO	
Ingresos de Libre Disposición						
Impuestos	0.00	0.00	0.00	0.00	0.00	0.00
Cuotas y Aportaciones de Seguridad Social	0.00	0.00	0.00	0.00	0.00	0.00
Contribuciones de Mejoras	0.00	0.00	0.00	0.00	0.00	0.00
Derechos	0.00	0.00	0.00	0.00	0.00	0.00
Productos	0.00	0.00	0.00	0.00	0.00	0.00
Aprovechamientos	0.00	0.00	0.00	0.00	0.00	0.00
Ingresos por Venta de Bienes y Prestación de Servicios	0.00	0.00	0.00	0.00	0.00	0.00
Participaciones	0.00	0.00	0.00	0.00	0.00	0.00
Fondo General de Participaciones	0.00	0.00	0.00	0.00	0.00	0.00
Fondo de Fomento Municipal	0.00	0.00	0.00	0.00	0.00	0.00
Fondo de Fiscalización y Recaudación	0.00	0.00	0.00	0.00	0.00	0.00
Fondo de Compensación	0.00	0.00	0.00	0.00	0.00	0.00
Fondo de Extracción de Hidrocarburos	0.00	0.00	0.00	0.00	0.00	0.00
Impuesto Especial Sobre Producción y Servicios	0.00	0.00	0.00	0.00	0.00	0.00
0.136% de la Recaudación Federal Participable	0.00	0.00	0.00	0.00	0.00	0.00
3.17% Sobre Extracción de Petróleo	0.00	0.00	0.00	0.00	0.00	0.00
Gasolinas y Diésel	0.00	0.00	0.00	0.00	0.00	0.00
Fondo del Impuesto Sobre la Renta	0.00	0.00	0.00	0.00	0.00	0.00
Fondo de Estabilización de los Ingresos de las Entidades Federativas	0.00	0.00	0.00	0.00	0.00	0.00
Incentivos Derivados de la Colaboración Fiscal	0.00	0.00	0.00	0.00	0.00	0.00
Tenencia o Uso de Vehículos	0.00	0.00	0.00	0.00	0.00	0.00
Fondo de Compensación ISAN	0.00	0.00	0.00	0.00	0.00	0.00
Impuesto Sobre Automóviles Nuevos	0.00	0.00	0.00	0.00	0.00	0.00
Fondo de Compensación de Repecos-Intermedios	0.00	0.00	0.00	0.00	0.00	0.00
Otros Incentivos Económicos	0.00	0.00	0.00	0.00	0.00	0.00
Transferencias y Asignaciones	0.00	0.00	0.00	0.00	0.00	0.00
Convenios	0.00	0.00	0.00	0.00	0.00	0.00
Otros Convenios y Subsidios	0.00	0.00	0.00	0.00	0.00	0.00
Otros Ingresos de Libre Disposición	0.00	0.00	0.00	0.00	0.00	0.00
Participaciones en Ingresos Locales	0.00	0.00	0.00	0.00	0.00	0.00
Otros Ingresos de Libre Disposición	0.00	0.00	0.00	0.00	0.00	0.00
Total Ingresos de Libre Disposición	0.00	0.00	0.00	0.00	0.00	0.00
Ingresos Excedentes de Ingresos de Libre Disposición						0.00
Transferencias Federales Etiquetadas						
Aportaciones	0.00	0.00	0.00	0.00	0.00	0.00
Fondo de Aportaciones para la Nómina Educativa y Gasto Operativo	0.00	0.00	0.00	0.00	0.00	0.00
Fondo de Aportaciones para los Servicios de Salud	0.00	0.00	0.00	0.00	0.00	0.00
Fondo de Aportaciones para la Infraestructura Social	0.00	0.00	0.00	0.00	0.00	0.00
Fondo de Aportaciones para el Fortalecimiento de los Municipios y de las Demarcaciones Territoriales del Distrito	0.00	0.00	0.00	0.00	0.00	0.00
Federal	0.00	0.00	0.00	0.00	0.00	0.00
Fondo de Aportaciones Múltiples	0.00	0.00	0.00	0.00	0.00	0.00
Fondo de Aportaciones para la Educación Tecnológica y de Adultos	0.00	0.00	0.00	0.00	0.00	0.00
Fondo de Aportaciones para la Seguridad Pública de los Estados y del Distrito Federal	0.00	0.00	0.00	0.00	0.00	0.00
Fondo de Aportaciones para el Fortalecimiento de las Entidades Federativas	0.00	0.00	0.00	0.00	0.00	0.00
Convenios	0.00	0.00	0.00	0.00	0.00	0.00
Convenios de Protección Social en Salud	0.00	0.00	0.00	0.00	0.00	0.00
Convenios de Descentralización	0.00	0.00	0.00	0.00	0.00	0.00
Convenios de Reasignación	0.00	0.00	0.00	0.00	0.00	0.00
Otros Convenios y Subsidios	0.00	0.00	0.00	0.00	0.00	0.00
Fondos Distintos de Aportaciones	0.00	0.00	0.00	0.00	0.00	0.00
Fondo para Entidades Federativas y Municipios Productores de Hidrocarburos	0.00	0.00	0.00	0.00	0.00	0.00
Fondo Minero	0.00	0.00	0.00	0.00	0.00	0.00
Transferencias, Asignaciones, Subsidios y Subvenciones, y Pensiones y Jubilaciones	0.00	0.00	0.00	0.00	0.00	0.00
Otras Transferencias Federales Etiquetadas	0.00	0.00	0.00	0.00	0.00	0.00
Total de Transferencias Federales Etiquetadas	0.00	0.00	0.00	0.00	0.00	0.00
Ingresos Derivados de Financiamientos	0.00	0.00	0.00	0.00	0.00	0.00
Ingresos Derivados de Financiamientos	0.00	0.00	0.00	0.00	0.00	0.00
Total de Ingresos	0.00	0.00	0.00	0.00	0.00	0.00
Datos Informativos						
Ingresos Derivados de Financiamientos con Fuente de Pago de Ingresos de Libre Disposición	0.00	0.00	0.00	0.00	0.00	0.00
Ingresos Derivados de Financiamientos con Fuente de Pago de Transferencias Federales Etiquetadas	0.00	0.00	0.00	0.00	0.00	0.00
Ingresos Derivados de Financiamientos	0.00	0.00	0.00	0.00	0.00	0.00

NO APLICA



SECRETARÍA DE OBRAS PÚBLICAS

SISTEMA CONTABLE 2023

ESTADO ANALÍTICO DE INGRESOS DETALLADO/CON RECURSOS DE AÑOS ANTERIORES
DEL 1o. DE ENERO AL 30 DE ABRIL DE 2023

RUBRO DE INGRESOS	INGRESO					DIFERENCIA
	ESTIMADO	AMPLIACIONES Y REDUCCIONES	MODIFICADO	DEVENGADO	RECAUDADO	
Ingresos de Libre Disposición						
Impuestos	0.00	0.00	0.00	0.00	0.00	0.00
Cuotas y Aportaciones de Seguridad Social	0.00	0.00	0.00	0.00	0.00	0.00
Contribuciones de Mejoras	0.00	0.00	0.00	0.00	0.00	0.00
Derechos	0.00	0.00	0.00	0.00	0.00	0.00
Productos	0.00	0.00	0.00	0.00	0.00	0.00
Aprovechamientos	0.00	0.00	0.00	0.00	0.00	0.00
Ingresos por Venta de Bienes y Prestación de Servicios	0.00	0.00	0.00	0.00	0.00	0.00
Participaciones	0.00	0.00	0.00	0.00	0.00	0.00
Fondo General de Participaciones	0.00	0.00	0.00	0.00	0.00	0.00
Fondo de Fomento Municipal	0.00	0.00	0.00	0.00	0.00	0.00
Fondo de Fiscalización y Recaudación	0.00	0.00	0.00	0.00	0.00	0.00
Fondo de Compensación	0.00	0.00	0.00	0.00	0.00	0.00
Fondo de Extracción de Hidrocarburos	0.00	0.00	0.00	0.00	0.00	0.00
Impuesto Especial Sobre Producción y Servicios	0.00	0.00	0.00	0.00	0.00	0.00
0.136% de la Recaudación Federal Participable	0.00	0.00	0.00	0.00	0.00	0.00
3.17% Sobre Extracción de Petróleo	0.00	0.00	0.00	0.00	0.00	0.00
Gasolinas y Diésel	0.00	0.00	0.00	0.00	0.00	0.00
Fondo del Impuesto Sobre la Renta	0.00	0.00	0.00	0.00	0.00	0.00
Fondo de Estabilización de los Ingresos de las Entidades Federativas	0.00	0.00	0.00	0.00	0.00	0.00
Incentivos Derivados de la Colaboración Fiscal	0.00	0.00	0.00	0.00	0.00	0.00
Tenencia o Uso de Vehículos	0.00	0.00	0.00	0.00	0.00	0.00
Fondo de Compensación ISAN	0.00	0.00	0.00	0.00	0.00	0.00
Impuesto Sobre Automóviles Nuevos	0.00	0.00	0.00	0.00	0.00	0.00
Fondo de Compensación de Repecos-Intermedios	0.00	0.00	0.00	0.00	0.00	0.00
Otros Incentivos Económicos	0.00	0.00	0.00	0.00	0.00	0.00
Transferencias y Asignaciones	0.00	0.00	0.00	0.00	0.00	0.00
Convenios	0.00	0.00	0.00	0.00	0.00	0.00
Otros Convenios y Subsidios	0.00	0.00	0.00	0.00	0.00	0.00
Otros Ingresos de Libre Disposición	0.00	0.00	0.00	0.00	0.00	0.00
Participaciones en Ingresos Locales	0.00	0.00	0.00	0.00	0.00	0.00
Otros Ingresos de Libre Disposición	0.00	0.00	0.00	0.00	0.00	0.00
Otros Ingresos de Libre Disposición/ Con Recursos de Años Anteriores	0.00	0.00	0.00	0.00	0.00	0.00
Total Ingresos de Libre Disposición	0.00	0.00	0.00	0.00	0.00	0.00
Ingresos Excedentes de Ingresos de Libre Disposición						0.00
Transferencias Federales Etiquetadas						
Aportaciones	0.00	0.00	0.00	0.00	0.00	0.00
Fondo de Aportaciones para la Nómina Educativa y Gasto Operativo	0.00	0.00	0.00	0.00	0.00	0.00
Fondo de Aportaciones para los Servicios de Salud	0.00	0.00	0.00	0.00	0.00	0.00
Fondo de Aportaciones para la Infraestructura Social	0.00	0.00	0.00	0.00	0.00	0.00
Fondo de Aportaciones para el Fortalecimiento de los Municipios y de las Demarcaciones Territoriales del Distrito	0.00	0.00	0.00	0.00	0.00	0.00
Federal	0.00	0.00	0.00	0.00	0.00	0.00
Fondo de Aportaciones Múltiples	0.00	0.00	0.00	0.00	0.00	0.00
Fondo de Aportaciones para la Educación Tecnológica y de Adultos	0.00	0.00	0.00	0.00	0.00	0.00
Fondo de Aportaciones para la Seguridad Pública de los Estados y del Distrito Federal	0.00	0.00	0.00	0.00	0.00	0.00
Fondo de Aportaciones para el Fortalecimiento de las Entidades Federativas	0.00	0.00	0.00	0.00	0.00	0.00
Convenios	0.00	0.00	0.00	0.00	0.00	0.00
Convenios de Protección Social en Salud	0.00	0.00	0.00	0.00	0.00	0.00
Convenios de Descentralización	0.00	0.00	0.00	0.00	0.00	0.00
Convenios de Reasignación	0.00	0.00	0.00	0.00	0.00	0.00
Otros Convenios y Subsidios	0.00	0.00	0.00	0.00	0.00	0.00
Fondos Distintos de Aportaciones	0.00	0.00	0.00	0.00	0.00	0.00
Fondo para Entidades Federativas y Municipios Productores de Hidrocarburos	0.00	0.00	0.00	0.00	0.00	0.00
Fondo Minero	0.00	0.00	0.00	0.00	0.00	0.00
Transferencias, Asignaciones, Subsidios y Subvenciones, y Pensiones y Jubilaciones	0.00	0.00	0.00	0.00	0.00	0.00
Otras Transferencias Federales Etiquetadas	0.00	0.00	0.00	0.00	0.00	0.00
Total de Transferencias Federales Etiquetadas	0.00	0.00	0.00	0.00	0.00	0.00
Ingresos Derivados de Financiamientos	0.00	0.00	0.00	0.00	0.00	0.00
Ingresos Derivados de Financiamientos	0.00	0.00	0.00	0.00	0.00	0.00
Total de Ingresos	0.00	0.00	0.00	0.00	0.00	0.00
Datos Informativos						
Ingresos Derivados de Financiamientos con Fuente de Pago de Ingresos de Libre Disposición	0.00	0.00	0.00	0.00	0.00	0.00
Ingresos Derivados de Financiamientos con Fuente de Pago de Transferencias Federales Etiquetadas	0.00	0.00	0.00	0.00	0.00	0.00
Ingresos Derivados de Financiamientos	0.00	0.00	0.00	0.00	0.00	0.00

NO APLICA