


"2024, Año de Felipe Carrillo Puerto, Benemérito del Proletariado, Revolucionario y Defensor del Mayab"



CHIAPAS
OFICINA

SOP/CAJF/DPYC/DC/0065/0003/2024

SECRETARÍA DE OBRAS PÚBLICAS

Tuxtla Gutiérrez, Chiapas,
Marzo 05 de 2024

Mtra. María Guadalupe Coutiño Morales
Directora De Contabilidad Gubernamental

08 MAR 2024

Secretaría De Hacienda
Torre Chiapas, Piso 9
CIUDAD.

RECIBIDO
COORDINACION DE ADMINISTRACION Y FINANZAS

Dando cumplimiento a la Normatividad Contable 2023, de conformidad al Capítulo II, artículo 49 fracción II inciso a), y en seguimiento a mi similar No. SOP/CAJF/DPYC/DC/0021/0001/2024, me permito enviar a Usted, la información Contable en original debidamente firmada correspondiente al cierre definitivo del mes de **Diciembre de 2023 Sin Ajustes de acuerdo a lo siguiente:**

- 1.- Estado de Situación Financiera, en dos versiones. Nivel de cuentas y de Rubros (03 fojas).
- 2.- Estado de Actividades en dos versiones. Nivel de cuentas y de Rubros (04 fojas).
- 3.- Estado de Variación en la Hacienda Pública (01 foja).
- 4.- Estado Analítico del Activo, en dos versiones. Nivel de cuentas y por Rubros (04 fojas).
- 5.- Estado de Cambios en la Situación Financiera (01 foja).
- 6.- Estado de Flujos de Efectivo (01 foja).
- 7.- Estado Analítico de la Deuda y Otros Pasivos (01 foja).
- 8.- Notas de Memoria (01 foja).
- 9.- Balanza de Comprobación Mensual y Acumulada (06 fojas).
- 10.-Análítico de Aplicación y Disponibilidad del Presupuesto de Egreso (03 fojas).
- 11.-Integración del Presupuesto (02 fojas).
- 12.-Variaciones en Cuentas de Balance (02 fojas).
- 13.-Estado Analítico de Ingresos (03 fojas).
- 14.-Endeudamiento Neto (01 foja).
- 15.-Intereses de la Deuda (01 foja).
- 16.-Indicadores de la Postura Fiscal (03 fojas).
- 17.-LDF-1 Estado de Situación Financiera Detallado (01 foja).
- 18.-LDF-2 Informe Analítico De la Deuda Pública y Otros Pasivos (01 foja).
- 19.-LDF-3 Informe Analítico de Obligaciones Diferentes de Financiamientos (01 foja).
- 20.-LDF-4 Balance Presupuestario (01 foja).
- 21.-LDF-5 Estado Analítico de Ingresos Detallado (03 fojas).

Sin otro en particular, le envío un cordial saludo

Atentamente

L.C.P. Javier Walter Avendaño Córdova

Director de Presupuesto y Contabilidad


C.c.p.

Lic. Octavio Gutiérrez Suárez.- Coordinador de Administración y Finanzas - Para su Conocimiento.- Edificio.

C.P. Elizabeth Maripolín Galvez.- Jefa de la Unidad de Coordinación Administrativa de Organismos Públicos.- Mismo fin.-

Secretaría de Hacienda.-

ARCHIVO/MINUTARIO
CP:JWAC/BBVW/rm



GOBIERNO CONSTITUCIONAL DEL ESTADO DE CHIAPAS
SECRETARÍA DE OBRAS PÚBLICAS
SISTEMA CONTABLE 2023
ESTADO DE SITUACIÓN FINANCIERA
AL 31 DE DICIEMBRE DEL 2023
(Cifras en Pesos)

Página 1 de 2
04/03/2024
Fecha:

Concepto	2023		2022		Concepto	2023		2022	
	2023	2022	2023	2022		2023	2022	2023	2022
ACTIVO					PASIVO				
Activo Circulante	1,644,437,000.61	825,314,460.01			Activo Circulante	1,165,591,357.14	368,093,487.24		
Efectivo	0.00	0.00			Cuentas por Pagar a Corto Plazo	1,548,010.26	1,732,470.08		
Banco de Reserwa	0.00	0.00			Servicios Personales por Pagar a Corto Plazo	2,619,387.75	510,759.70		
Bancos Dependientes y Otros	1,955,761,874.26	342,580,970.00			Contratistas por Cuentas Públicas por Pagar a Corto Plazo	1,147,411,869.87	351,579,517.58		
Inventarios Temporales (Fondos de Reserva)	0.00	0.00			Participaciones y Aportaciones por Pagar a Corto Plazo	0.00	0.00		
Bienes como Fondos de Tercecos en Garantía y/o Adquisición	587,675,126.55	482,733,480.01			Transferencias Otorgadas por Pagar a Corto Plazo	0.00	0.00		
Otros Bienes en Garantía y/o Adquisición	0.00	0.00			Intereses, Comisiones y Otros Gastos de la Deuda Pública por Pagar a Corto Plazo	0.00	0.00		
Otros Efectivos y Equivalentes	0.00	0.00			Retenciones y Contribuciones por Pagar a Corto Plazo	31,128,873.59	11,089,601.04		
Derechos a Recibir Efectivo o Equivalentes	0.00	0.00			Devoluciones de la Ley de Ingresos por Pagar a Corto Plazo	0.00	0.00		
Inversiones Financieras de Corto Plazo	0.00	0.00			Otros Cuentas por Pagar a Corto Plazo	2,491,205.67	1,202,039.94		
Cuentas por Cobrar a Corto Plazo	0.00	0.00			Documentos por Pagar a Corto Plazo	0.00	0.00		
Ingresos por Recupero a Corto Plazo	0.00	0.00			Documentos Comerciales por Pagar a Corto Plazo	0.00	0.00		
Deudores por Anticipo a Corto Plazo	0.00	0.00			Documentos con Contratistas por Otros Públicos por Pagar a Corto Plazo	0.00	0.00		
Préstamos Otorgados a Corto Plazo	0.00	0.00			Otros Documentos por Pagar a Corto Plazo	0.00	0.00		
Otros Derechos a Recibir Efectivo o Equivalentes a Corto Plazo	0.00	0.00			Porción a Corto Plazo de la Deuda Pública a Largo Plazo	0.00	0.00		
Derechos a Recibir Bienes o Servicios	5,417,739.70	31,442,893.31			Porción a Corto Plazo de la Deuda Pública Interna	0.00	0.00		
Anticipo a Proveedores por Adquisición de Bienes y Prestación de Servicios a Corto Plazo	0.00	0.00			Porción a Corto Plazo de la Deuda Pública Externa	0.00	0.00		
Anticipo a Proveedores por Adquisición de Bienes Inmuebles y Muebles a Corto Plazo	0.00	0.00			Porción a Corto Plazo de Arrendamiento Financiero	0.00	0.00		
Anticipo a Proveedores por Adquisición de Bienes Intangibles a Corto Plazo	0.00	0.00			Títulos y Valores a Corto Plazo	0.00	0.00		
Anticipo a Contratistas por Obras Públicas a Corto Plazo	5,417,739.70	31,442,893.31			Títulos y Valores de la Deuda Pública Interna a Corto Plazo	0.00	0.00		
Otros Derechos a Recibir Bienes o Servicios a Corto Plazo	0.00	0.00			Títulos y Valores de la Deuda Pública Externa a Corto Plazo	0.00	0.00		
Inventarios	0.00	0.00			Pasivos Diferidos a Corto Plazo	0.00	0.00		
Inventario de Mercancías para Venta	0.00	0.00			Ingresos Cobrados por Adelantado a Corto Plazo	0.00	0.00		
Inventario de Mercancías Terminadas	0.00	0.00			Intereses Cobrados por Adelantado a Corto Plazo	0.00	0.00		
Inventario de Mercancías en Proceso de Elaboración	0.00	0.00			Otros Pasivos Diferidos a Corto Plazo	0.00	0.00		
Inventario de Materias Primas, Materiales y Suministros para Producción	0.00	0.00			Fondos y Bienes de Tercecos en Garantía y/o Administración a Corto Plazo	1.19	0.00		
Bienes en Tránsito	0.00	0.00			Fondos en Garantía a Corto Plazo	0.00	0.00		
Almacenes	0.00	0.00			Fondos en Administración a Corto Plazo	1.19	0.00		
Almacén de Materias y Suministros de Consumo	0.00	0.00			Fondos Contingentes a Corto Plazo	0.00	0.00		
Estimado por Perda de Deletorio de Activos Circulantes	0.00	0.00			Fondos de Fideicomisos, Mandatos y Contratos Analógicos a Corto Plazo	0.00	0.00		
Estimaciones para Cuentas Incobrables por Derechos a Recibir Efectivo o Equivalentes	0.00	0.00			Otros Fondos de Tercecos en Garantía y/o Administración a Corto Plazo	0.00	0.00		
Estimación por Deterioro de Inventarios	0.00	0.00			Otros Bienes en Garantía a Corto Plazo	0.00	0.00		
Estimación por Deterioro de Inventarios	0.00	0.00			Provisiones a Corto Plazo	2,711,806.61	2,711,806.61		
Otros Activos Circulantes	0.00	0.00			Provisión para Demandas y Juicios a Corto Plazo	2,711,806.61	2,711,806.61		
Valores en Garantía (excluye depósitos de fondos)	0.00	0.00			Provisión para Contingencias a Corto Plazo	0.00	0.00		
Bienes Derivados de Emprégitos, Decretos, Asseguramientos y Daños en Pago	0.00	0.00			Otros Provisiones a Corto Plazo	0.00	0.00		
Adquisición con Fondos de Tercecos	0.00	0.00			Otros Pasivos a Corto Plazo	0.00	0.00		
Total de Activos Circulantes	1,644,854,739.31	885,757,099.32			Ingresos por Clásificar Recaudación por Participar	0.00	0.00		
Activo No Circulante	0.00	0.00			Otros Pasivos Circulantes	0.00	0.00		
Inversiones Financieras a Largo Plazo	0.00	0.00			Total de Pasivos Circulantes	1,180,303,164.94	368,093,293.95		
Títulos y Valores a Largo Plazo	0.00	0.00			Pasivo No Circulante	0.00	0.00		
Fideicomisos, Mandatos y Contratos Analógicos	0.00	0.00			Cuentas por Pagar a Largo Plazo	1,721,740,506.27	1,721,740,506.27		
Participaciones y Aportaciones de Capital	0.00	0.00			Previsiones por Pagar a Largo Plazo	75,658,446.04	75,658,446.04		
Derechos a Recibir Efectivo o Equivalentes a Largo Plazo	118,293,828.08	118,293,828.08			Contratistas por Obras Públicas por Pagar a Largo Plazo	1,645,882,060.23	1,645,882,060.23		
Documentos por Cobrar a Largo Plazo	95,092,603.86	95,092,603.86			Documentos por Pagar a Largo Plazo	0.00	0.00		
Ingresos por Recuperación Largo Plazo	23,200,824.22	23,200,824.22			Documentos Comerciales por Pagar a Largo Plazo	0.00	0.00		
Préstamos Otorgados a Largo Plazo	0.00	0.00			Documentos con Contratistas por Otros Públicos por Pagar a Largo Plazo	0.00	0.00		
Otros Derechos a Recibir Efectivo o Equivalentes a Largo Plazo	0.00	0.00			Otros Documentos por Pagar a Largo Plazo	0.00	0.00		
Bienes Inmuebles, Infraestructura y Construcciones en Proceso	41,308,027,759.78	37,911,328,668.40			Deuda Pública a Largo Plazo	0.00	0.00		
Terrenos	2,211,911.00	3,657,057.97			Títulos y Valores de la Deuda Pública Interna a Largo Plazo	0.00	0.00		
Viviendas	0.00	0.00			Títulos y Valores de la Deuda Pública Externa a Largo Plazo	0.00	0.00		
Edificios no habitacionales	186,243,399.00	287,377,937.00			Préstamos de la Deuda Pública Interna por Pagar a Largo Plazo	0.00	0.00		
Infraestructura	0.00	0.00			Préstamos de la Deuda Pública Externa por Pagar a Largo Plazo	0.00	0.00		
Construcciones en Proceso en Bienes de Dominio Público	35,637,054,502.16	32,635,807,532.37			Arrendamiento Financiero por Pagar a Largo Plazo	0.00	0.00		
Otros Bienes Inmuebles	5,562,552,941.62	5,004,486,039.06			Pasivos Diferidos a Largo Plazo	1,548,513,457.95	1,548,502,027.71		
Bienes Muebles	190,246,670.59	205,559,689.18			Cedidos Diferidos a Largo Plazo	0.00	0.00		
Mobiliario y Equipo de Administración	39,760,328.46	30,830,305.82			Intereses Cobrados por Adelantado a Largo Plazo	0.00	0.00		
Mobiliario y Equipo Educativo y Recreativo	1,700,915.61	1,700,915.61			Otros Pasivos Diferidos a Largo Plazo	1,548,513,457.95	1,548,502,027.71		
Equipo e Instrumental Médico y de Laboratorio	107,546,823.08	107,546,823.08			Fondos y Bienes de Tercecos en Garantía y/o Administración a Largo Plazo	210,685,932.22	210,815,287.76		
Vehículos y Equipo de Transporte	17,230,297.08	18,122,194.58			Fondos en Garantía a Largo Plazo	0.00	0.00		
Equipo de Defensa y Seguridad	0.00	0.00			Fondos en Administración a Largo Plazo	210,685,932.22	210,815,287.76		
Máquina, Otros Equipos y Herramientas	24,108,303.37	38,056,660.07			Fondos Contingentes a Largo Plazo	0.00	0.00		
Colecciones, Obras de Arte y Objetos Valiosos	0.00	0.00			Fondos de Fideicomisos, Mandatos y Contratos Analógicos a Largo Plazo	0.00	0.00		
Activos Bibliográficos	0.00	0.00			Otros Fondos de Tercecos en Garantía y/o Administración a Largo Plazo	0.00	0.00		
Activos Intangibles	1,171,123.16	1,171,123.16			Valores y Bienes en Garantía a Largo Plazo	0.00	0.00		
Software	920,824.15	920,824.15			Provisiones a Largo Plazo	511,120.68	511,120.68		
Patentes, Marcas y Derechos	0.00	0.00			Provisión para Demandas y Juicios a Largo Plazo	511,120.68	511,120.68		
Concesiones y Franquicias	0.00	0.00			Provisión para Contingencias a Largo Plazo	0.00	0.00		
Licencias	250,299.00	250,299.00			Provisión para Contingencias a Largo Plazo	0.00	0.00		
Otros Activos Intangibles	0.00	0.00			Total de Pasivos No Circulantes	3,481,450,917.12	3,481,589,042.42		
Total de Pasivos No Circulantes	0.00	0.00			Total del Pasivo	4,689,754,082.06	3,850,374,236.37		

SISTEMA CONTABLE 2023
ESTADO DE SITUACIÓN FINANCIERA
AL 31 DE DICIEMBRE DEL 2023
(Cifras en Pesos)

Fecha: 04/03/2024
Página 2 de 2

Concepto	2023	2022	Concepto	2023	2022
Depreciación, Deterioro y Amortización Acumulada de Bienes	0.00	0.00	HACIENDA PÚBLICA / PATRIMONIO		
Depreciación Acumulada de Bienes Inmuebles	0.00	0.00	Hacienda Publica/ patrimonio Contribuido	3,130,286.99	3,130,286.99
Depreciación Acumulada de Infraestructura	0.00	0.00	Aportaciones	0.00	0.00
Depreciación Acumulada de Bienes Muebles	0.00	0.00	Aportaciones	0.00	0.00
Deterioro Acumulado de Bienes	0.00	0.00	Donaciones de Capital	3,130,286.99	3,130,286.99
Amortización Acumulada de Activos Intangibles	0.00	0.00	Donaciones de Capital	3,130,286.99	3,130,286.99
Activos Diferidos	2,919,263,194.84	2,888,113,359.21	Actualización de la Hacienda Publica/ patrimonio	0.00	0.00
Estudios, Formulación y Evaluación de Proyectos	169,238,164.62	169,238,164.62	Actualización de la Hacienda Publica/ patrimonio	0.00	0.00
Derechos sobre Bienes en Régimen de Arrendamiento	0.00	0.00	Hacienda Publica/ patrimonio Generado	41,622,871,012.20	38,157,173,188.46
Financiero	0.00	0.00	Resultados del Ejercicio (Ahorros/Desahorro)	3,704,129,011.82	1,804,855,419.40
Gastos Pagados por Adelantado a Largo Plazo	1,386,927,010.68	1,355,776,250.05	Resultados del Ejercicio (Ahorro/Desahorro)	3,704,129,011.82	1,804,855,419.40
Anticipos a Largo Plazo	0.00	0.00	Resultados de Ejercicios Anteriores	37,781,373,773.72	36,132,374,859.43
Beneficios al Retiro de Empleados: Pagados por Adelantado	1,383,097,944.54	1,383,097,944.54	Resultados de Ejercicios Anteriores	37,781,373,773.72	36,132,374,859.43
Otros Activos Diferidos	0.00	0.00	Revalúos	140,073,661.51	222,653,346.48
Estimación por Pérdida de Activos no Circulantes	0.00	0.00	Revalúo de Bienes Inmuebles	137,386,614.95	219,569,289.92
Estimaciones por Pérdida de Cuentas Incobrables de Documentos por Cobrar a Largo Plazo	0.00	0.00	Revalúo de Bienes Muebles	2,731,989.11	2,731,989.11
Estimaciones por Pérdida de Cuentas Incobrables de Deudores Diversos por Cobrar a Largo Plazo	0.00	0.00	Revalúo de Bienes Intangibles	(50,542.59)	(50,542.59)
Estimaciones por Pérdida de Cuentas Incobrables de Ingresos por Cobrar a Largo Plazo	0.00	0.00	Otros Revalúos	0.00	0.00
Estimaciones por Pérdida de Cuentas Incobrables de Prestamos Originados a Largo Plazo	0.00	0.00	Reservas	0.00	0.00
Estimaciones por Pérdida de Otros Cuentas Incobrables a Largo Plazo	0.00	0.00	Reservas de Patrimonio	0.00	0.00
Otros Activos no Circulantes	29,763,356.50	29,763,356.50	Reservas Territoriales	0.00	0.00
Bienes en Concesión	0.00	0.00	Reservas por Contingencias	0.00	0.00
Bienes en Arrendamiento Financiero	29,763,356.50	29,763,356.50	Reestimaciones de Resultados de Ejercicios Anteriores	(2,705,438.85)	(2,705,438.85)
Bienes en Concedido	0.00	0.00	Cambios en Políticas Contables	0.00	0.00
			Cambios por Errores Contables	(2,705,438.85)	(2,705,438.85)
Total de Activos No Circulantes	44,546,800,851.64	41,153,925,722.50	Exceso o Insuficiencia en la Actualización de la Hacienda Publica/ patrimonio	0.00	0.00
			Publica/ patrimonio	0.00	0.00
			Resultado por Posición Monetaria	0.00	0.00
			Resultado por Posición Monetaria	0.00	0.00
			Resultado por Tenencia de Activos no Monetarios	0.00	0.00
			Resultado por Tenencia de Activos No Monetarios	0.00	0.00
Total del Activo	46,295,755,391.35	42,010,682,821.82	Total Hacienda Publica/ patrimonio	41,628,001,139.19	38,160,308,485.45
			Total del Pasivo y Hacienda Publica/ patrimonio	46,295,755,391.35	42,010,682,821.82

Mtra. Claudia Baca Esquivel

Secretaría de Obras Públicas

Lic. Octavio Gutiérrez Suárez

Coordinador de Administración y Finanzas

"Bajo protesta de decir verdad declaramos que los Estados Financieros y sus notas, son razonablemente correctos y son responsabilidad del emisor".

SISTEMA CONTABLE 2023
ESTADO DE SITUACIÓN FINANCIERA
AL 31 DE DICIEMBRE DEL 2023
(Cifras en Pesos)

Concepto	2023	2022	Concepto	2023	2022
ACTIVO					
Activo Circulante					
Efectivo y Equivalentes	1,843,437,000.61	825,314,460.01	Cuentas por Pagar a Corto Plazo	1,185,591,357.14	356,093,487.34
Derechos a Recibir Efectivo o Equivalentes	0.00	0.00	Documentos por Pagar a Largo Plazo	0.00	0.00
Derechos a Recibir Bienes o Servicios	5,417,739.70	31,442,839.31	Ponida a Corto Plazo de la Deuda Pública a Largo Plazo	0.00	0.00
Inventarios	0.00	0.00	Títulos y Valores a Corto Plazo	0.00	0.00
Almacenes	0.00	0.00	Pasivos Diferidos a Corto Plazo	0.00	0.00
Estimación por Pérdida o Deterioro de Activos Circulante	0.00	0.00	Fondos y Bienes de Terceros en Garantía y/o Administración a Corto Plazo	1.19	0.00
Otros Activos Circulantes	0.00	0.00	Provisiones a Corto Plazo	2,711,806.61	2,711,806.61
			Otros Pasivos a Corto Plazo	0.00	0.00
Total de Activos Circulantes	1,848,854,739.31	856,757,299.32			
Activo No Circulante					
Inversiones Financieras a Largo Plazo	0.00	0.00	Total de Pasivos Circulantes		
Derechos a Recibir Efectivo o Equivalentes a Largo Plazo	118,293,629.08	118,293,629.08	Pasivo No Circulante	1,188,303,164.94	366,805,293.95
Bienes Inmuebles, Infraestructura y Construcciones en Proceso	41,388,082,753.78	37,917,326,666.40	Cuentas por Pagar a Largo Plazo	1,721,740,506.27	1,721,740,506.27
Bienes Muebles	190,340,970.59	205,256,696.16	Documentos por Pagar a Largo Plazo	0.00	0.00
Activos Intangibles	1,171,123.15	1,171,123.15	Deuda Pública a Largo Plazo	0.00	0.00
Depreciación, Deterioro y Amortización Acumulada de Bienes	0.00	0.00	Pasivos Diferidos a Largo Plazo	1,548,513,457.95	1,548,502,027.71
Activos Diferidos	2,919,283,119.84	2,888,112,359.21	Fondos y Bienes de Terceros en Garantía y/o Administración a Largo Plazo	210,685,632.22	210,815,587.76
Estimación por Pérdida o Deterioro de Activos no Circulante	0.00	0.00	Provisiones a Largo Plazo	511,120.68	511,120.68
Otros Activos no Circulantes	29,793,396.50	29,793,396.50			
			Total de Pasivos No Circulantes	3,481,460,917.12	3,481,559,642.42
Total de Activos No Circulantes	44,648,900,637.54	41,153,953,722.50	Total de Pasivos	4,669,754,082.06	3,850,374,336.37
			HACIENDA PÚBLICA / PATRIMONIO		
			Hacienda Pública/Patrimonio Contribuido		
			Aportaciones	3,130,296.99	3,130,296.99
			Donaciones de Capital	0.00	0.00
			Actualización de la Hacienda Pública/Patrimonio	3,130,296.99	3,130,296.99
			Hacienda Pública/Patrimonio Generado		
			Resultados del Ejercicio (Ahorro/Desahorro)	41,622,871,012.20	39,157,176,168.46
			Resultados de Ejercicios Anteriores	3,704,129,011.82	1,804,955,419.40
			Revalúos	37,781,373,775.72	36,132,374,859.43
			Reservas	140,073,661.51	222,653,346.48
			Rectificaciones de Resultados de Ejercicios Anteriores	0.00	0.00
				(2,705,438.85)	(2,705,438.85)
			Exceso o Insuficiencia en la Actualización de la Hacienda Pública/Patrimonio		
			Resultado por Fomento Monetaria	0.00	0.00
			Resultado por Transferencia de Activos no Monetarios	0.00	0.00
				0.00	0.00
			Total Hacienda Pública/Patrimonio	41,658,001,309.19	38,160,308,485.45
			Total del Pasivo y Hacienda Pública/Patrimonio	46,295,753,391.25	42,010,682,821.82
Total del Activo	46,295,753,391.25	42,010,682,821.82			

Mtra. Claudia Bala Esquinca
Secretaría de Obras Públicas

Lic. Octavio Gutiérrez Suárez
Coordinador de Administración Y Finanzas

"Bajo protesta de decir verdad declaramos que los Estados Financieros y sus notas, son razonablemente correctos y son responsabilidad del emisor".

SISTEMA CONTABLE 2023
ESTADO DE ACTIVIDADES
DEL 1o. DE ENERO AL 31 DE DICIEMBRE DE 2023
(Cifras en Pesos)

Fecha:

Página 1 de 3
04/03/2024

Concepto	2023	2022
INGRESOS Y OTROS BENEFICIOS		
Ingresos de Gestión		
Impuestos	0.00	0.00
Impuestos Sobre los Ingresos	0.00	0.00
Impuestos Sobre el Patrimonio	0.00	0.00
Impuestos Sobre la Producción, el Consumo y las Transacciones	0.00	0.00
Impuestos al Comercio Exterior	0.00	0.00
Impuestos Sobre Nóminas y Asimilables	0.00	0.00
Impuestos Ecológicos	0.00	0.00
Accesorios de Impuestos	0.00	0.00
Impuestos no Comprendidos en la Ley de Ingresos Vigente, Causados en Ejercicios Fiscales Anteriores Pendientes de Liquidación o Pago	0.00	0.00
Otros Impuestos	0.00	0.00
Cuotas y Aportaciones de Seguridad Social	0.00	0.00
Contribuciones de Mejoras	0.00	0.00
Derechos	0.00	0.00
Productos	0.00	0.00
Aprovechamientos	0.00	0.00
Ingresos por Venta de Bienes y Prestación de Servicios	0.00	0.00
<i>Participaciones, Aportaciones, Convenios, Incentivos Derivados de la Colaboración Fiscal, Fondos Distintos de Aportaciones, Transferencias, Asignaciones, Subsidios y Subvenciones, y Pensiones y Jubilaciones.</i>	4,058,964,933.78	2,178,908,491.77
Participaciones, Aportaciones, Convenios, Incentivos, Derivados de la Colaboración Fiscal y Fondos Distintos de Aportaciones	0.00	0.00
Participaciones	0.00	0.00
Aportaciones	0.00	0.00
Convenios	0.00	0.00
Incentivos Derivados de la Colaboración Fiscal	0.00	0.00
Fondos Distintos de Aportaciones	0.00	0.00
<i>Transferencias, Asignaciones, Subsidios y Subvenciones, y Pensiones y Jubilaciones</i>	4,058,964,933.78	2,178,908,491.77
Transferencias y Asignaciones	4,058,964,933.78	2,178,908,491.77
Subsidios y Subvenciones	0.00	0.00
Pensiones y Jubilaciones	0.00	0.00
Transferencias del Fondo Mexicano del Petróleo para la Estabilización y el Desarrollo	0.00	0.00
<i>Otros Ingresos y Beneficios</i>	92.02	25.63
Ingresos Financieros	0.00	0.00
Intereses Ganados de Títulos, Valores y demás Instrumentos Financieros	0.00	0.00





SISTEMA CONTABLE 2023
ESTADO DE ACTIVIDADES
DEL 10. DE ENERO AL 31 DE DICIEMBRE DE 2023
(Cifras en Pesos)

Fecha:

Página 2 de 3
04/03/2024

Concepto	2023	2022
Otros Ingresos Financieros	0.00	0.00
Incremento por Variación de Inventarios	0.00	0.00
Disminución del Exceso de Estimaciones por Pérdida o Deterioro u		
Obsolescencia	0.00	0.00
Disminución del Exceso de Provisiones	0.00	0.00
Otros Ingresos y Beneficios Varios	92.02	25.63
Total de Ingresos y Otros Beneficios	4,058,965,025.80	2,178,908,517.40
GASTOS Y OTRAS PÉRDIDAS		
Gastos de Funcionamiento	335,923,905.27	251,742,542.88
Servicios Personales	180,692,426.13	159,749,529.49
Materiales y Suministros	19,449,518.54	11,458,901.31
Servicios Generales	135,781,960.60	80,534,112.08
Transferencias, Asignaciones, Subsidios y Otras Ayudas	2,945,354.82	2,848,910.65
Transferencias Internas y Asignaciones al Sector Público	0.00	0.00
Transferencias al Resto del Sector Público	0.00	0.00
Subsidios y Subvenciones	2,945,354.82	2,848,910.65
Ayudas Sociales	0.00	0.00
Pensiones y Jubilaciones	0.00	0.00
Transferencias a Fideicomisos, Mandatos y Contratos Análogos	0.00	0.00
Transferencias a la Seguridad Social	0.00	0.00
Donativos	0.00	0.00
Transferencias al Exterior	0.00	0.00
Participaciones y Aportaciones	0.00	0.00
Participaciones	0.00	0.00
Aportaciones	0.00	0.00
Convenios	0.00	0.00
Intereses, Comisiones y Otros Gastos de la Deuda Pública	0.00	0.00
Otros Gastos y Pérdidas Extraordinarias	15,966,753.89	119,461,644.47
Estimaciones, Depreciaciones, Deterioros, Obsolescencia y Amortizaciones	15,966,668.57	119,461,620.06
Provisiones	0.00	0.00
Disminución de Inventarios	0.00	0.00
Otros Gastos	85.32	24.41
Inversión Pública	0.00	0.00
Inversión Pública no Capitalizable	0.00	0.00
Total de Gastos y Otras Pérdidas	354,836,013.98	374,053,098.00

SISTEMA CONTABLE 2023
ESTADO DE ACTIVIDADES
DEL 1o. DE ENERO AL 31 DE DICIEMBRE DE 2023
(Cifras en Pesos)

Fecha:

Página 3 de 3
04/03/2024

Concepto	2023	2022
Resultados del Ejercicio (Ahorro/Desahorro)	3,704,129,011.82	1,804,855,419.40

Mtra. Claudia Baca Esquinca
Secretaría de Obras Públicas

Lic. Octavio Gutiérrez Suárez
Coordinador de Administración y Finanzas

"Bajo protesta de decir verdad declaramos que los Estados Financieros y sus notas, son razonablemente correctos y son responsabilidad del emisor".

Concepto	2023	2022
INGRESOS Y OTROS BENEFICIOS		
<i>Ingresos de Gestión</i>		
Impuestos	0.00	0.00
Cuotas y Aportaciones de Seguridad Social	0.00	0.00
Contribuciones de Mejoras	0.00	0.00
Derechos	0.00	0.00
Productos	0.00	0.00
Apropiamientos	0.00	0.00
Ingresos por Venta de Bienes y Prestación de Servicios		
Participaciones, Aportaciones, Convenios, Incentivos Derivados de la Colaboración Fiscal, Fondos Distintos de Aportaciones, Transferencias, Asignaciones, Subsidios y Subvenciones, y Pensiones y Jubilaciones	4,058,964,933.78	2,178,908,491.77
Participaciones, Aportaciones, Convenios, Incentivos Derivados de la Colaboración Fiscal y Fondos Distintos de Aportaciones	0.00	0.00
Transferencias, Asignaciones, Subsidios y Subvenciones, y Pensiones y Jubilaciones	4,058,964,933.78	2,178,908,491.77
Otros Ingresos y Beneficios	92.02	25.63
Ingresos Financieros	0.00	0.00
Incremento por Variación de Inventarios	0.00	0.00
Disminución del Exceso de Estimaciones por Pérdida o Deterioro u Obsolescencia	0.00	0.00
Disminución del Exceso de Provisiones	0.00	0.00
Otros Ingresos y Beneficios Varios	92.02	25.63
Total de Ingresos y Otros Beneficios	4,058,965,025.80	2,178,908,517.40
GASTOS Y OTRAS PERDIDAS		
Gastos de Funcionamiento	336,923,906.37	251,742,542.88
Servicios Personales	180,692,426.13	159,749,529.49
Materiales y Suministros	19,449,518.54	11,458,901.31
Servicios Generales	135,791,960.60	80,534,112.08
Transferencias, Asignaciones, Subsidios y Otras Ayudas	2,945,354.82	2,848,910.55
Transferencias Internas y Asignaciones al Sector Público	0.00	0.00
Transferencias al Resto del Sector Público	0.00	0.00
Subsidios y Subvenciones	2,945,354.82	2,848,910.55
Ayudas Sociales	0.00	0.00
Pensiones y Jubilaciones	0.00	0.00
Transferencias a Fideicomisos, Mandatos y Contratos Análogos	0.00	0.00
Transferencias a la Seguridad Social	0.00	0.00
Donativos	0.00	0.00
Transferencias al Exterior	0.00	0.00
Participaciones y Aportaciones	0.00	0.00
Participaciones	0.00	0.00
Aportaciones	0.00	0.00
Convenios	0.00	0.00
Intereses, Comisiones y Otros Gastos de la Deuda Pública	0.00	0.00
Intereses de la Deuda Pública	0.00	0.00
Comisiones de la Deuda Pública	0.00	0.00
Gastos de la Deuda Pública	0.00	0.00
Costo por Cobertura	0.00	0.00
Apoyos Financieros	0.00	0.00
Otros Gastos y Pérdidas Extraordinarias	15,956,753.89	119,461,644.47
Estimaciones, Depreciaciones, Deterioros, Obsolescencia y Amortizaciones	14,865,668.57	119,461,620.06
Provisiones	0.00	0.00
Disminución de Inventarios	85.32	24.41
Otros Gastos	0.00	0.00
Inversión Pública	0.00	0.00
Inversión Pública no Capitalizable	354,826,013.98	374,053,098.00
Total de Gastos y Otras Pérdidas	3,704,129,011.82	1,884,655,419.40
Resultados del Ejercicio (Ahorro/Desahorro)		

Mtra. Claudia Baca Esquinca
Secretaría de Obras Públicas

Lic. Octavio Gutiérrez Suárez
Coordinador de Administración y Finanzas

"Bajo protesta de decir verdad declaramos que los Estados Financieros y sus notas, son razonablemente correctos y son responsabilidad del emisor".

SISTEMA CONTABLE 2023
ESTADO DE VARIACIÓN EN LA HACIENDA PÚBLICA
DEL 01 DE ENERO AL 31 DE DICIEMBRE DE 2023
(Cifras en Pesos)

Fecha:

Página 1 de 1
04/03/2024

Concepto	Hacienda Pública / Patrimonio Contribuido	Hacienda Pública / Patrimonio Generado de Ejercicios Anteriores	Hacienda Pública / Patrimonio Generado del Ejercicio	Exceso o Insuficiencia en la Actualización de la Hacienda Pública/ patrimonio	Total
Hacienda Pública / Patrimonio Contribuido Neto de 2022	3,130,296.99				3,130,296.99
Aportaciones	0.00			0.00	0.00
Donaciones de Capital	3,130,296.99			0.00	3,130,296.99
Actualización de la Hacienda Pública/ Patrimonio	0.00			0.00	0.00
Hacienda Pública / Patrimonio Generado Neto de 2022		36,352,322,769.06	1,804,855,419.40		38,157,178,188.46
Resultados del Ejercicio (Ahorro/Desahorro)		36,132,374,859.43	1,804,855,419.40		38,132,374,859.43
Resultado de Ejercicios Anteriores		222,653,346.48			222,653,346.48
Revalúos		0.00			0.00
Reservas		(2,705,436.85)			(2,705,436.85)
Rectificaciones de Resultados de Ejercicios Anteriores					
Exceso o Insuficiencia en la Actualización de la Hacienda Pública / Patrimonio Neto de 2022				0.00	0.00
Resultado por Posición Monetaria				0.00	0.00
Resultado por Tenencia de Activos no Monetarios				0.00	0.00
Hacienda Pública / Patrimonio Neto Final de 2022	3,130,296.99	36,352,322,769.06	1,804,855,419.40	0.00	38,160,308,485.45
Cambios en la Hacienda Pública / Patrimonio Contribuido Neto de 2023	0.00				0.00
Aportaciones	0.00				0.00
Donaciones de Capital	0.00				0.00
Actualización de la Hacienda Pública/ Patrimonio	0.00				0.00
Variaciones de la Hacienda Pública / Patrimonio Generado Neto de 2023		1,648,998,916.29	1,816,893,907.45		3,465,692,823.74
Resultados del Ejercicio (Ahorro/Desahorro)		1,648,998,916.29	3,704,129,011.82		3,704,129,011.82
Resultados de Ejercicios Anteriores			(1,804,855,419.40)		(155,856,503.11)
Revalúos			(82,579,694.97)		(82,579,694.97)
Reservas			0.00		0.00
Rectificaciones de Resultados de Ejercicios Anteriores			0.00		0.00
Cambios en el Exceso o Insuficiencia en la Actualización de la Hacienda Pública / Patrimonio Neto de 2023				0.00	0.00
Resultado por Posición Monetaria				0.00	0.00
Resultado por Tenencia de Activos no Monetarios				0.00	0.00
Hacienda Pública / Patrimonio Neto Final de 2023	3,130,296.99	38,001,321,685.35	3,621,549,326.85	0.00	41,626,001,309.19

Mtra. Claudia Barca Esquivel
Secretaría de Obras Públicas

Lic. Octavio Gutiérrez Suárez
Coordinador de Administración y Finanzas

"Bajo protesta de decir verdad declaramos que los Estados Financieros y sus notas, son razonablemente correctos y son responsabilidad del emisor".

GOBIERNO CONSTITUCIONAL DEL ESTADO DE CHIAPAS
SECRETARÍA DE OBRAS PÚBLICAS
SISTEMA CONTABLE 2023
ESTADO ANALÍTICO DEL ACTIVO
DEL 01 DE ENERO AL 31 DE DICIEMBRE DEL 2023
(Cifras en Pesos)


Página 1 de 3
Fecha: 04/03/2024

No. Cta.	Concepto	Saldo Inicial	Cargos del Periodo	Abonos del Periodo	Saldo Final	Variación del Periodo
1	ACTIVO	42,010,682,821.82	13,757,040,378.19	9,471,967,808.76	46,295,755,391.25	4,285,072,569.43
11	ACTIVO CIRCULANTE	856,757,099.32	9,496,660,715.84	8,704,563,075.85	1,648,854,739.31	792,097,639.99
111	Efectivo y Equivalentes	826,314,460.01	8,128,541,199.16	7,310,418,658.56	1,643,437,000.61	818,122,540.60
1111	Efectivo	0.00	0.00	0.00	0.00	0.00
1112	Bancos/Tesorería	0.00	0.00	0.00	0.00	0.00
1113	Bancos/Dependencias y Otros	342,580,970.00	3,865,752,122.84	3,152,571,218.58	1,055,761,874.26	713,180,904.26
1114	Inversiones Temporales (Hasta 3 meses)	0.00	0.00	0.00	0.00	0.00
1115	Fondos con Afectación Específica	482,733,490.01	4,262,789,076.32	4,157,847,439.98	587,675,126.35	104,941,636.34
1116	Depósitos de Fondos de Terceros en Garantía y/o Administración	0.00	0.00	0.00	0.00	0.00
1119	Otros Efectivos y Equivalentes	0.00	0.00	0.00	0.00	0.00
112	Derechos a Recibir Efectivo o Equivalentes	0.00	229,100.88	229,100.88	0.00	0.00
1121	Inversiones Financieras de Corto Plazo	0.00	0.00	0.00	0.00	0.00
1122	Cuentas por Cobrar a Corto Plazo	0.00	0.00	0.00	0.00	0.00
1123	Deudores Diversos por Cobrar a Corto Plazo	0.00	229,100.88	229,100.88	0.00	0.00
1124	Ingresos por Recuperar a Corto Plazo	0.00	0.00	0.00	0.00	0.00
1125	Deudores por Anticipos de la Tesorería a Corto Plazo	0.00	0.00	0.00	0.00	0.00
1126	Préstamos Otorgados a Corto Plazo	0.00	0.00	0.00	0.00	0.00
1129	Otros Derechos a Recibir Efectivo o Equivalentes a Corto Plazo	0.00	0.00	0.00	0.00	0.00
113	Derechos a Recibir Bienes o Servicios	31,442,639.31	1,367,890,415.80	1,393,915,316.41	5,417,738.70	(26,024,900.61)
1131	Anticipo a Proveedores por Adquisición de Bienes y Prestación de Servicios a Corto Plazo	0.00	0.00	0.00	0.00	0.00
1132	Anticipo a Proveedores por Adquisición de Bienes Inmuebles y Muebles a Corto Plazo	0.00	0.00	0.00	0.00	0.00
1133	Anticipo a Proveedores por Adquisición de Bienes Intangibles a Corto Plazo	0.00	0.00	0.00	0.00	0.00
1134	Anticipo a Contratistas por Obras Publicas a Corto Plazo	31,442,639.31	1,367,890,415.80	1,393,915,316.41	5,417,738.70	(26,024,900.61)
1139	Otros Derechos a Recibir Bienes o Servicios a Corto Plazo	0.00	0.00	0.00	0.00	0.00
114	Inventarios	0.00	0.00	0.00	0.00	0.00
1141	Inventario de Mercancías para Venta	0.00	0.00	0.00	0.00	0.00
1142	Inventario de Mercancías Terminadas	0.00	0.00	0.00	0.00	0.00
1143	Inventario de Mercancías en Proceso de Elaboración	0.00	0.00	0.00	0.00	0.00
1144	Inventario de Materias Primas, Materiales y Suministros para Producción	0.00	0.00	0.00	0.00	0.00
1145	Bienes en Tránsito	0.00	0.00	0.00	0.00	0.00
115	Almacenes	0.00	0.00	0.00	0.00	0.00
1151	Almacén de Materiales y Suministros de Consumo	0.00	0.00	0.00	0.00	0.00
116	Estimación por Pérdida o Deterioro de Activos Circulantes	0.00	0.00	0.00	0.00	0.00
1161	Estimaciones para Cuentas Incobrables por Derechos a Recibir Efectivo o Equivalentes	0.00	0.00	0.00	0.00	0.00

SECRETARÍA DE OBRAS PÚBLICAS
SISTEMA CONTABLE 2023
ESTADO ANALÍTICO DEL ACTIVO
DEL 01 DE ENERO AL 31 DE DICIEMBRE DEL 2023
(Cifras en Pesos)

Página 2 de 3
Fecha: 04/03/2024

No. Cta.	Concepto	Saldo Inicial	Cargos del Periodo	Abonos del Periodo	Saldo Final	Variación del Periodo
1162	Estimación por Deterioro de Inventarios	0.00	0.00	0.00	0.00	0.00
119	Otros Activos Circulantes	0.00	0.00	0.00	0.00	0.00
1191	Valores en Garantía	0.00	0.00	0.00	0.00	0.00
1192	Bienes en Garantía (excluye depósitos de fondos)	0.00	0.00	0.00	0.00	0.00
1193	Bienes Derivados de Embargos, Decomisos, Aseguramientos y Dación en Pago	0.00	0.00	0.00	0.00	0.00
1194	Adquisición con Fondos de Terceros	0.00	0.00	0.00	0.00	0.00
12	ACTIVO NO CIRCULANTE	41,153,925,722.50	4,260,379,662.35	767,404,732.91	44,646,900,651.94	3,492,974,929.44
121	Inversiones Financieras a Largo Plazo	0.00	0.00	0.00	0.00	0.00
1211	Inversiones a Largo Plazo	0.00	0.00	0.00	0.00	0.00
1212	Títulos y Valores a Largo Plazo	0.00	0.00	0.00	0.00	0.00
1213	Fideicomisos, Mandatos y Contratos Análogos	0.00	0.00	0.00	0.00	0.00
1214	Participaciones y Aportaciones de Capital	0.00	0.00	0.00	0.00	0.00
122	Derechos a Recibir Efectivo o Equivalentes a Largo Plazo	118,293,628.08	0.00	0.00	118,293,628.08	0.00
1221	Documentos por Cobrar a Largo Plazo	95,092,803.86	0.00	0.00	95,092,803.86	0.00
1222	Deudores Diversos a Largo Plazo	23,200,824.22	0.00	0.00	23,200,824.22	0.00
1223	Ingresos por Recuperar a Largo Plazo	0.00	0.00	0.00	0.00	0.00
1224	Préstamos Otorgados a Largo Plazo	0.00	0.00	0.00	0.00	0.00
1229	Otros Derechos a Recibir Efectivo o Equivalentes a Largo Plazo	0.00	0.00	0.00	0.00	0.00
123	Bienes Inmuebles, Infraestructura y Construcciones en Proceso	37,911,328,566.40	4,227,685,061.68	750,950,874.30	41,388,062,753.78	3,476,734,187.38
1231	Terrenos	3,657,057.97	0.00	1,445,146.97	2,211,911.00	(1,445,146.97)
1232	Viviendas	0.00	0.00	0.00	0.00	0.00
1233	Edificios no Habitacionales	267,377,937.00	0.00	81,134,538.00	186,243,399.00	(81,134,538.00)
1234	Infraestructura	0.00	0.00	0.00	0.00	0.00
1235	Construcciones en Proceso en Bienes de Dominio Público	32,635,807,532.37	3,631,791,307.92	630,544,338.13	35,637,054,502.16	3,001,246,969.79
1236	Construcciones en Proceso en Bienes Propios	5,004,486,039.06	595,893,753.76	37,828,851.20	5,562,552,941.62	558,066,902.56
1239	Otros Bienes Inmuebles	0.00	0.00	0.00	0.00	0.00
124	Bienes Muebles	205,256,689.16	1,056,650.00	15,966,668.57	190,346,670.59	(14,910,018.57)
1241	Mobiliario y Equipo de Administración	39,830,205.82	0.00	69,879.37	39,760,326.45	(69,879.37)
1242	Mobiliario y Equipo Educativo y Recreativo	1,700,915.61	0.00	0.00	1,700,915.61	0.00
1243	Equipo e Instrumental Médico y de Laboratorio	107,546,823.08	0.00	0.00	107,546,823.08	0.00
1244	Vehículos y Equipo de Transporte	18,122,164.58	1,056,650.00	1,948,517.50	17,230,297.08	(91,867.50)
1245	Equipo de Defensa y Seguridad	0.00	0.00	0.00	0.00	0.00
1246	Maqunaria, Otros Equipos y Herramientas	38,056,560.07	0.00	13,948,271.70	24,108,308.37	(13,948,271.70)
1247	Colecciones, Obras de Arte y Objetos Valiosos	0.00	0.00	0.00	0.00	0.00
1248	Activos Biológicos	0.00	0.00	0.00	0.00	0.00
125	Activos Intangibles	1,171,123.15	0.00	0.00	1,171,123.15	0.00
1251	Software	920,824.15	0.00	0.00	920,824.15	0.00
1252	Patentes, Marcas y Derechos	0.00	0.00	0.00	0.00	0.00
1253	Concesiones y Franquicias	0.00	0.00	0.00	0.00	0.00
1254	Licencias	250,299.00	0.00	0.00	250,299.00	0.00

SECRETARÍA DE OBRAS PÚBLICAS
 SISTEMA CONTABLE 2023
 ESTADO ANALITICO DEL ACTIVO
 DEL 01 DE ENERO AL 31 DE DICIEMBRE DEL 2023
 (Cifras en Pesos)

No. Cata.	Concepto	Saldo Inicial	Cargos del Periodo	Abonos del Periodo	Saldo Final	Variación del Periodo
1259	Otros Activos Intangibles	0.00	0.00	0.00	0.00	0.00
126	Depreciación, Deterioro y Amortización Acumulada de Bienes	0.00	0.00	0.00	0.00	0.00
1261	Depreciación Acumulada de Bienes Inmuebles	0.00	0.00	0.00	0.00	0.00
1262	Depreciación Acumulada de Infraestructura	0.00	0.00	0.00	0.00	0.00
1263	Depreciación Acumulada de Bienes Muebles	0.00	0.00	0.00	0.00	0.00
1264	Deterioro Acumulado de Activos Biológicos	0.00	0.00	0.00	0.00	0.00
1265	Amortización Acumulada de Activos Intangibles	0.00	0.00	0.00	0.00	0.00
127	Activos Diferidos	2,888,112,359.21	31,637,950.67	487,190.04	2,919,263,119.84	31,150,760.63
1271	Estudios, Formulación y Evaluación de Proyectos	169,238,164.62	0.00	0.00	169,238,164.62	0.00
1272	Derechos sobre Bienes en Régimen de Arrendamiento Financiero	0.00	0.00	0.00	0.00	0.00
1273	Gastos Pagados por Adelantado a Largo Plazo	0.00	0.00	0.00	0.00	0.00
1274	Anticipos a Largo Plazo	1,365,776,250.05	31,150,760.63	0.00	1,386,927,010.68	31,150,760.63
1275	Beneficios al Retiro de Empleados Pagados por Adelantado	0.00	0.00	0.00	0.00	0.00
1279	Otros Activos Diferidos	1,363,097,944.54	487,190.04	487,190.04	1,363,097,944.54	0.00
128	Estimación por Pérdida o Deterioro de Activos no Circulantes	0.00	0.00	0.00	0.00	0.00
1281	Estimaciones por Pérdida de Cuentas Incobrables de Documentos por Cobrar a Largo Plazo	0.00	0.00	0.00	0.00	0.00
1282	Estimaciones por Pérdida de Cuentas Incobrables de Deudores Diversos por Cobrar a Largo Plazo	0.00	0.00	0.00	0.00	0.00
1283	Estimaciones por Pérdida de Cuentas Incobrables de Ingresos Por Cobrar a Largo Plazo	0.00	0.00	0.00	0.00	0.00
1284	Estimaciones por Pérdida de Otras Cuentas Incobrables a Largo Plazo	0.00	0.00	0.00	0.00	0.00
1289	Estimaciones por Pérdida de Otras Cuentas Incobrables a Largo Plazo	0.00	0.00	0.00	0.00	0.00
129	Otros Activos no Circulantes	29,763,356.50	0.00	0.00	29,763,356.50	0.00
1291	Bienes en Concesión	0.00	0.00	0.00	0.00	0.00
1292	Bienes en Arrendamiento Financiero	0.00	0.00	0.00	0.00	0.00
1293	Bienes en Comodato	29,763,356.50	0.00	0.00	29,763,356.50	0.00

Mtra. Claudia Baca Esquinca
 Secretaria de Obras Públicas

Lic. Octavio Gutiérrez Suárez
 Coordinador de Administración y Finanzas

“Bajo protesta de decir verdad declaramos que los Estados Financieros y sus notas, son razonablemente correctos y son responsabilidad del emisor”.

SISTEMA CONTABLE 2023
ESTADO ANALITICO DEL ACTIVO
DEL 01 DE ENERO AL 31 DE DICIEMBRE DEL 2023
(Cifras en Pesos)

Fecha: 04/03/2024
Página 1 de 1

Concepto	Saldo Inicial	Cargos del Periodo	Abonos del Periodo	Saldo Final	Variación del Periodo
ACTIVO	42,010,682,821.82	13,757,040,378.19	9,471,957,808.76	46,285,765,391.25	4,285,072,569.43
ACTIVO CIRCULANTE	856,757,099.32	9,496,660,715.84	8,704,563,075.85	1,648,854,739.31	792,097,639.99
Efectivo y Equivalentes	825,314,460.01	8,128,541,199.16	7,310,418,668.56	1,643,487,000.61	818,122,540.60
Derechos a Recibir Efectivo o Equivalentes	0.00	229,100.88	229,100.88	0.00	0.00
Derechos a Recibir Bienes o Servicios	31,442,639.31	1,357,890,416.80	1,393,915,316.41	5,417,738.70	(26,024,900.61)
Inventarios	0.00	0.00	0.00	0.00	0.00
Almacenes	0.00	0.00	0.00	0.00	0.00
Estimación por Pérdida o Deterioro de Activos Circulantes	0.00	0.00	0.00	0.00	0.00
Otros Activos Circulantes	0.00	0.00	0.00	0.00	0.00
ACTIVO NO CIRCULANTE	41,153,925,722.50	4,260,379,662.35	767,404,732.91	44,646,500,651.94	3,492,574,929.44
Inversiones Financieras a Largo Plazo	0.00	0.00	0.00	0.00	0.00
Derechos a Recibir Efectivo o Equivalentes a Largo Plazo	118,293,628.08	0.00	0.00	118,293,628.08	0.00
Bienes Inmuebles, Infraestructura y Construcciones en Proceso	37,911,328,566.40	4,227,685,061.68	750,950,874.30	41,389,082,753.78	3,476,734,187.38
Bienes Muebles	205,256,689.16	1,056,650.00	15,966,668.57	190,346,670.59	(14,910,018.57)
Activos Intangibles	1,171,123.15	0.00	0.00	1,171,123.15	0.00
Depreciación, Deterioro y Amortización Acumulada de Bienes	0.00	0.00	0.00	0.00	0.00
Activos Diferidos	2,888,112,359.21	\$1,637,950.67	487,190.04	2,919,263,119.84	31,150,760.63
Estimación por Pérdida o Deterioro de Activos no Circulantes	0.00	0.00	0.00	0.00	0.00
Otros Activos no Circulantes	29,763,356.50	0.00	0.00	29,763,356.50	0.00

Mtra. Claudia Baca Esquinca
Secretaria de Obras Públicas

Lic. Octavio Gutiérrez Suárez
Coordinador de Administración y Finanzas

“Bajo protesta de decir verdad declaramos que los Estados Financieros y sus notas, son razonablemente correctos y son responsabilidad del emisor”.

SISTEMA CONTABLE 2023
ESTADO DE CAMBIOS EN LA SITUACION FINANCIERA
DEL 1o. DE ENERO AL 31 DE DICIEMBRE DE 2023
(Cifras en Pesos)

01-1

Página 1 de 1
Fecha: 04/03/2024

Concepto	Origen	Aplicación
ACTIVO		
Activo Circulante	40,334,319.18	4,326,007,488.61
Derechos y Equivalentes	26,024,900.61	818,122,540.60
Derechos a Recibir Efectivo o Equivalentes	0.00	818,122,540.60
Derechos a Recibir Bienes o Servicios	0.00	0.00
Inventarios	26,024,900.61	0.00
Almacenes	0.00	0.00
Estimación por Pérdida o Deterioro de Activos Circulantes	0.00	0.00
Otros Activos Circulantes	0.00	0.00
Activo No Circulante	14,910,018.57	3,507,884,948.01
Inversiones Financieras a Largo Plazo	0.00	0.00
Derechos a Recibir Efectivo o Equivalentes a Largo Plazo	0.00	0.00
Bienes Inmuebles, Infraestructura y Construcciones en Proceso	14,910,018.57	3,476,734,187.38
Bienes Muebles	0.00	0.00
Activos Intangibles	0.00	0.00
Depreciación, Deterioro y Amortización Acumulada de Bienes	0.00	0.00
Activos Diferidos	0.00	31,150,760.63
Estimación por Pérdida o Deterioro de Activos no Circulantes	0.00	0.00
Otros Activos no Circulantes	0.00	0.00
PASIVO	819,509,301.23	129,555.54
Pasivo Circulante	819,497,876.99	0.00
Cuentas por Pagar a Corto Plazo	819,497,896.80	0.00
Documentos por Pagar a Corto Plazo	0.00	0.00
Porción a Corto Plazo de la Deuda Pública a Largo Plazo	0.00	0.00
Títulos y Valores a Corto Plazo	0.00	0.00
Pasivos Diferidos a Corto Plazo	0.00	0.00
Fondos y Bienes de Terceros en Garantía y/o Administración a Corto Plazo	1,19	0.00
Provisiones a Corto Plazo	0.00	0.00
Otros Pasivos a Corto Plazo	0.00	0.00
Pasivo No Circulante	11,430.24	129,555.54
Cuentas a Pagar a Largo Plazo	0.00	0.00
Documentos por Pagar a Largo Plazo	0.00	0.00
Deuda Pública a Largo Plazo	0.00	0.00
Pasivos Diferidos a Largo Plazo	11,430.24	0.00
Fondos y Bienes de Terceros en Garantía y/o Administración a Largo Plazo	0.00	129,555.54
Provisiones a Largo Plazo	0.00	0.00
HACIENDA PÚBLICA/PATRIMONIO	3,548,272,508.71	82,579,684.97
Hacienda Pública/Patrimonio Contribuido	0.00	0.00
Aportaciones	0.00	0.00
Donaciones de Capital	0.00	0.00
Actualización de la Hacienda Pública/Patrimonio	0.00	0.00
Hacienda Pública/Patrimonio Generado	3,548,272,508.71	82,579,684.97
Resultados del Ejercicio (Ahorro/Desahorro)	1,699,273,582.42	0.00
Resultados de Ejercicios Anteriores	1,848,998,916.29	0.00
Revalúos	0.00	82,579,684.97
Reservas	0.00	0.00
Rectificaciones de Resultados de Ejercicios Anteriores	0.00	0.00
Exceso o Insuficiencia en la Actualización de la Hacienda Pública/Patrimonio	0.00	0.00
Resultado por Posición Monetaria	0.00	0.00
Resultado por Tenencia de Activos no Monetarios	0.00	0.00

Mtra. Claudia Baca Esquina
Secretaría de Obras Públicas

Lic. Octavio Gutiérrez Suárez
Coordinador de Administración y Finanzas

"Bajo protesta de decir verdad declaramos que los Estados Financieros y sus notas, son razonablemente correctos y son responsabilidad del emisor".

SISTEMA CONTABLE 2023
ESTADO DE FLUJOS DE EFECTIVO
DEL 01 DE ENERO AL 31 DE DICIEMBRE DE 2023
(Cifras en Pesos)

Fecha:

Página 1 de 1
04/03/2024

Concepto	2023	2022
Flujos de Efectivo de las Actividades de Operación	4,058,965,025.80	2,178,908,517.40
Origen	0.00	0.00
Impuestos	0.00	0.00
Cuotas y Aportaciones de Seguridad Social	0.00	0.00
Contribuciones de Mejoras	0.00	0.00
Derechos	0.00	0.00
Productos	0.00	0.00
Aprovenimientos	0.00	0.00
Ingresos por Venta de Bienes y Prestación de Servicios	0.00	0.00
Participaciones, Aportaciones, Convenios, Incentivos Derivados de la Colaboración Fiscal y Fondos Distintos de Aportaciones	0.00	0.00
Transferencias, Asignaciones, Subsidios y Subvenciones, y Pensiones y Jubilaciones	0.00	0.00
Otros Orígenes de Operación	4,058,965,025.80	2,178,908,517.40
Aplicación	354,836,013.98	374,053,038.00
Servicios Personales	180,692,426.13	159,749,529.49
Materiales y Suministros	19,449,518.54	11,458,901.31
Servicios Generales	135,781,960.60	80,534,112.08
Transferencias Internas y Asignaciones al Sector Público	0.00	0.00
Transferencias al Resto del Sector Público	0.00	0.00
Subsidios y Subvenciones	2,945,354.82	2,848,910.65
Ayudas Sociales	0.00	0.00
Pensiones y Jubilaciones	0.00	0.00
Transferencias a Fideicomisos, Mandatos y Contratos Análogos	0.00	0.00
Transferencias a la Seguridad Social	0.00	0.00
Dorativos	0.00	0.00
Transferencias al Exterior	0.00	0.00
Participaciones	0.00	0.00
Aportaciones	0.00	0.00
Convenios	0.00	0.00
Otras Aplicaciones de Operación	15,966,753.89	119,461,644.47
Flujos Netos de Efectivo de las Actividades de Operación	3,704,129,011.82	1,804,855,419.40
Flujos de Efectivo de las Actividades de Inversión	1,772,513,520.44	1,615,379,862.36
Origen	82,579,664.97	0.00
Bienes Inmuebles, Infraestructura y Construcciones en Proceso	14,910,018.57	116,200,512.08
Bienes Muebles	1,675,023,816.90	1,499,179,350.28
Otros Orígenes de Inversión	5,477,899,737.35	3,413,152,246.59
Aplicación	3,559,313,872.35	1,889,329,291.75
Bienes Inmuebles, Infraestructura y Construcciones en Proceso	0.00	503,293.53
Bienes Muebles	1,918,585,865.00	1,523,319,661.31
Otras Aplicaciones de Inversión	(3,705,326,216.91)	(1,797,772,384.23)
Flujos Netos de Efectivo de las Actividades de Inversión	(1,927,184,350.48)	(184,449,429.37)
Flujos de Efectivo de las Actividades de Financiamiento	819,509,301.23	545,916.18
Origen	0.00	0.00
Endeudamiento Neto	0.00	0.00
Interno	0.00	0.00
Externo	819,509,301.23	545,916.18
Otros Orígenes de Financiamiento	0.00	0.00
Aplicación	129,555.54	121,093,622.24
Servicios de la Deuda	0.00	0.00
Interno	0.00	0.00
Externo	129,555.54	121,093,622.24
Otras Aplicaciones de Financiamiento	0.00	0.00
Flujos Netos de Efectivo por Actividades de Financiamiento	619,379,745.69	(120,547,706.06)
Incremento/Disminución Neta en el Efectivo y Equivalentes al Efectivo	818,122,540.60	(113,464,670.89)
Efectivo y Equivalentes al Efectivo al Inicio del Ejercicio	825,314,460.01	938,779,130.90
Efectivo y Equivalentes al Efectivo al Final del Ejercicio	1,643,437,000.61	825,314,460.01

Mtra.-Claudia Baca Esquivel

Secretaría de Obras Públicas

Lic. Octavio Gutiérrez Suárez

Coordinador de Administración y Finanzas

"Bajo protesta de decir verdad declaramos que los Estados Financieros y sus notas, son razonablemente correctos y son responsabilidad del emisor".

GOBIERNO CONSTITUCIONAL DEL ESTADO DE CHIAPAS
SECRETARÍA DE OBRAS PÚBLICAS
SISTEMA CONTABLE 2023
ESTADO ANALÍTICO DE LA DEUDA Y OTROS PASIVOS
DEL 1o. DE ENERO AL 31 DE DICIEMBRE DE 2023
 (Cifras en Pesos)

DENOMINACIÓN DE LAS DEUDAS	MONEDA DE CONTRATACIÓN	INSTITUCIÓN O PAÍS ACREEDOR	SALDO INICIAL DEL PERÍODO	SALDO FINAL DEL PERÍODO
DEUDA PÚBLICA				
Corto Plazo				
Deuda Interna			0.00	0.00
Instituciones de Crédito			0.00	0.00
BBVA MEXICO, S.A.	Moneda Nacional	México	0.00	0.00
BANORRAS, S.N.C.	Moneda Nacional	México	0.00	0.00
BANORTE, S.A.	Moneda Nacional	México	0.00	0.00
INTERACCIONES, S.A.	Moneda Nacional	México	0.00	0.00
SANTANDER, S.A.	Moneda Nacional	México	0.00	0.00
SCOTTIABANK INVERLAT, S.A.	Moneda Nacional	México	0.00	0.00
Títulos y Valores	Moneda Nacional	México	0.00	0.00
Arrendamientos Financieros	Moneda Nacional	México	0.00	0.00
Deuda Externa			0.00	0.00
Organismos Financieros Internacionales			0.00	0.00
Deuda Bilateral			0.00	0.00
Títulos y Valores			0.00	0.00
Arrendamientos Financieros			0.00	0.00
Subtotal de Deuda Pública a Corto Plazo			0.00	0.00
Largo Plazo				
Deuda Interna			0.00	0.00
Instituciones de Crédito			0.00	0.00
BBVA MEXICO, S.A.	Moneda Nacional	México	0.00	0.00
BANORRAS, S.N.C.	Moneda Nacional	México	0.00	0.00
BANORTE, S.A.	Moneda Nacional	México	0.00	0.00
SANTANDER, S.A.	Moneda Nacional	México	0.00	0.00
Títulos y Valores	Moneda Nacional	México	0.00	0.00
Arrendamientos Financieros	Moneda Nacional	México	0.00	0.00
Deuda Externa			0.00	0.00
Organismos Financieros Internacionales			0.00	0.00
Deuda Bilateral			0.00	0.00
Títulos y Valores			0.00	0.00
Arrendamientos Financieros			0.00	0.00
Subtotal de Deuda Pública a Largo Plazo			0.00	0.00
Total de Otros Pasivos	Moneda Nacional	México	3,850,374,336.37	4,669,754,082.06
Total de Deuda Pública y Otros Pasivos			3,850,374,336.37	4,669,754,082.06

Mtra. Claudia Baca Esquina

Secretaría de Obras Públicas

Lic. Octavio Gutiérrez Suárez

Coordinador de Administración y Finanzas

"Bajo protesta de decir verdad declaramos que los Estados Financieros y sus notas, son razonablemente correctos y son responsabilidad del emisor"

SISTEMA CONTABLE 2023
 NOTAS DE MEMORIA

DEL 1o. DE ENERO AL 31 DE DICIEMBRE DE 2023

Fecha: Página 1 de 1
 04/03/2024

NOMBRE	2023
Cuentas de Orden Contables y Presupuestarias	2,257,415,547.14
Contables	2,246,204,439.96
Valores	
Emisión de Obligaciones	
Avales y Garantías	2,245,715,374.38
Juicios	
Inversión Mediante Proyectos para Prestación de Servicios (PPS) y Similares	
Bienes Concesionados o en Comodato	489,065.58
Bienes Arqueológicos, Artísticos e Históricos en Custodia	
Presupuestarias	11,211,107.18
Cuentas de Ingresos	
Cuentas de Egresos	11,211,107.18

Lic. Octavio Gutiérrez Suárez
 Coordinador de Administración y Finanzas

L.C.P. Javier Walter Avendaño Córdoba
 Director de Presupuesto y Contabilidad



**GOBIERNO CONSTITUCIONAL DEL ESTADO DE CHIAPAS
SECRETARÍA DE OBRAS PÚBLICAS**

**SISTEMA CONTABLE 2023
BALANZA DE COMPROBACIÓN MENSUAL**

PERÍODO : DICIEMBRE

Página 1 de 3
Fecha: 04/03/2024

CUENTA		SALDOS INICIALES DEL 01 DE DICIEMBRE DE 2023		MOVIMIENTOS DEL MES		SALDOS FINALES AL 31 DE DICIEMBRE DE 2023	
NÚMERO	NOMBRE	DEUDOR	ACREEDOR	DEBE	HABER	DEUDOR	ACREEDOR
1113	Bancos/Dependencias y Otros	1,490,800,687.67		233,338,056.29	668,376,869.70	1,055,761,874.26	
1115	Fondos con Afectación Específica	964,359,417.53		1,328,534,822.78	1,705,219,113.96	587,675,126.35	
1123	Deudores Diversos por Cobrar a Corto Plazo			49,648.02	49,648.02		
1134	Anticipo a Contratistas por Obras Públicas a Corto Plazo	547,691,191.51		290,484,056.83	832,757,509.64	5,417,738.70	
1221	Documentos por Cobrar a Largo Plazo	95,092,803.86				95,092,803.86	
1222	Deudores Diversos a Largo Plazo	23,200,824.22				23,200,824.22	
1231	Terrenos	2,211,911.00				2,211,911.00	
1233	Edificios no Habitacionales	186,243,399.00				186,243,399.00	
1235	Construcciones en Proceso en Bienes de Dominio Público	33,765,199,433.79		2,018,091,942.20	146,236,873.83	35,637,054,502.16	
1236	Construcciones en Proceso en Bienes Propios	5,163,064,270.92		429,489,221.59	30,000,550.89	5,562,552,941.62	
1241	Mobiliario y Equipo de Administración	39,760,326.45				39,760,326.45	
1242	Mobiliario y Equipo Educativo y Recreativo	1,700,915.61				1,700,915.61	
1243	Equipo e Instrumental Médico y de Laboratorio	107,546,823.08				107,546,823.08	
1244	Vehículos y Equipo de Transporte	17,230,297.08				17,230,297.08	
1246	Maquinaria, Otros Equipos y Herramientas	25,982,447.11			1,874,138.74	24,108,308.37	
1251	Software	920,824.15				920,824.15	
1254	Licencias	250,299.00				250,299.00	
1271	Estudios, Formulación y Evaluación de Proyectos	169,238,164.62				169,238,164.62	
1274	Anticipos a Largo Plazo	1,355,776,250.05		31,150,760.63		1,386,927,010.68	
1279	Otros Activos Diferidos	1,363,097,944.54				1,363,097,944.54	
1293	Bienes en Comodato	29,763,356.50				29,763,356.50	
2111	Servicios Personales por Pagar a Corto Plazo		8,001.11	30,184,237.94	32,124,247.09		1,948,010.26
2112	Proveedores por Pagar a Corto Plazo		6,720,795.79	46,968,721.48	42,861,323.44		2,613,397.75
2113	Contratistas por Obras Públicas por Pagar a Corto Plazo		4,734,336.24	465,506,475.63	1,608,184,009.26		1,147,411,869.87
2115	Transferencias Otorgadas por Pagar a Corto Plazo			2,717,636.93	2,717,636.93		
2117	Retenciones y Contribuciones por Pagar a Corto Plazo		334,750.42	14,774,401.83	45,566,525.00		31,126,873.59
2119	Otras Cuentas por Pagar a Corto Plazo		2,180,852.67	1.25	310,354.25		2,491,205.67
2162	Fondos en Administración a Corto Plazo		1.19				1.19
2171	Provisión para Demandas y Juicios a Corto Plazo		2,711,806.61				2,711,806.61
2199	Otros Pasivos Circulantes		1,289,055,730.30	1,451,974,075.19	162,918,344.89		



**GOBIERNO CONSTITUCIONAL DEL ESTADO DE CHIAPAS
SECRETARÍA DE OBRAS PÚBLICAS**

**SISTEMA CONTABLE 2023
BALANZA DE COMPROBACIÓN MENSUAL**

PERÍODO : DICIEMBRE

Fecha:

04/03/2024

CUENTA		SALDOS INICIALES DEL 01 DE DICIEMBRE DE 2023		MOVIMIENTOS DEL MES		SALDOS FINALES AL 31 DE DICIEMBRE DE 2023	
NÚMERO	NOMBRE	DEUDOR	ACREEDOR	DEBE	HABER	DEUDOR	ACREEDOR
2211	Proveedores por Pagar a Largo Plazo		75,858,446.04				75,858,446.04
2212	Contratistas por Obras Públicas por Pagar a Largo Plazo		1,645,882,060.23				1,645,882,060.23
2249	Otros Pasivos Diferidos a Largo Plazo		1,548,509,165.84		4,292.11		1,548,513,457.95
2252	Fondos en Administración a Largo Plazo		210,685,827.50		4.72		210,685,832.22
2261	Provisión para Demandas y Juicios a Largo Plazo		511,120.68				511,120.68
3121	Donaciones de Capital		3,130,296.99				3,130,296.99
3221	Resultados de Ejercicios Anteriores		37,919,388,104.97	138,014,330.66	1.41		37,781,373,775.72
3231	Revalúo de Bienes Inmuebles		137,386,614.95				137,386,614.95
3232	Revalúo de Bienes Muebles		2,737,589.11				2,737,589.11
3233	Revalúo de Bienes Intangibles		(50,542.55)				(50,542.55)
3252	Cambios por Errores Contables		(2,705,436.85)				(2,705,436.85)
3262	Operaciones Internas de Egresos		2,779,047,111.32	25,408,028.65	1,305,325,851.11		4,058,964,933.78
4399	Otros Ingresos y Beneficios Varios		40.08	1.81	53.75		92.02
5111	Remuneraciones al Personal de Carácter Permanente	62,348,740.01		8,897,848.59	44,606.54	71,201,982.06	
5112	Remuneraciones al Personal de Carácter Transitorio	8,755.68				8,755.68	
5113	Remuneraciones Adicionales y Especiales	34,146,763.64		14,141,296.77	13,261.76	48,274,798.65	
5114	Seguridad Social	27,808,307.08		3,407,966.06	27,267.37	31,189,005.77	
5115	Otras Prestaciones Sociales y Económicas	15,390,829.17		2,196,856.50	12,245.00	17,575,440.67	
5116	Pago de Estímulos a Servidores Públicos	10,393,316.76		2,053,734.54	4,608.00	12,442,443.30	
5121	Materiales de Administración, Emisión de Documentos y Artículos Oficiales	6,593,334.21		3,065,752.71		9,659,086.92	
5122	Alimentos y Utensilios	135,747.80		42,228.00		177,975.80	
5124	Materiales y Artículos de Construcción y de Reparación	11,032.49		2,767.46		13,799.95	
5126	Combustibles, Lubricantes y Aditivos	7,450,958.29		1,967,181.65		9,418,139.94	
5127	Vestuario, Blancos, Prendas de Protección y Artículos Deportivos	8,549.85				8,549.85	
5129	Herramientas, Refacciones y Accesorios Menores	125,745.23		46,220.85		171,966.08	
5131	Servicios Básicos	3,000,379.10		523,663.58		3,524,042.68	
5132	Servicios de Arrendamiento	2,692,687.46		299,339.65		2,992,027.11	
5133	Servicios Profesionales, Científicos y Técnicos y Otros Servicios	376,505.45		140,962.85	38,938.59	478,529.71	
5134	Servicios Financieros, Bancarios y Comerciales	1,042,900.00				1,042,900.00	

(Handwritten signature and initials)



**GOBIERNO CONSTITUCIONAL DEL ESTADO DE CHIAPAS
SECRETARÍA DE OBRAS PÚBLICAS**

**SISTEMA CONTABLE 2023
BALANZA DE COMPROBACIÓN MENSUAL**

PERÍODO : DICIEMBRE

Fecha:

04/03/2024

CUENTA		SALDOS INICIALES DEL 01 DE DICIEMBRE DE 2023		MOVIMIENTOS DEL MES		SALDOS FINALES AL 31 DE DICIEMBRE DE 2023	
NÚMERO	NOMBRE	DEUDOR	ACREEDOR	DEBE	HABER	DEUDOR	ACREEDOR
5135	Servicios de Instalación, Reparación, Mantenimiento y Conservación	2,865,601.21		916,195.18	17,996.24	3,763,800.15	
5136	Servicios de Comunicación Social y Publicidad	14,642,509.05		4,781,127.36	1,423,636.46	17,999,999.95	
5137	Servicios de Traslado y Viáticos	144,673.88		49,648.02		194,321.90	
5138	Servicios Oficiales	59,126,290.81		30,982,709.09	116,000.00	89,992,999.90	
5139	Otros Servicios Generales	14,361,171.85		1,432,167.35		15,793,339.20	
5231	Subsidios	227,717.89		2,717,636.93		2,945,354.82	
5518	Disminución de Bienes por Pérdida u Obsolescencia	14,092,529.83		1,874,138.74		15,966,668.57	
5599	Otros Gastos Varios	38.21		47.36	0.25	85.32	
7331	Fianzas y Garantías Recibidas por Deudas a Cobrar	2,245,715,374.38				2,245,715,374.38	
7341	Fianzas y Garantías Recibidas		2,245,715,374.38				2,245,715,374.38
7631	Bienes Bajo Contrato en Comodato	489,065.58				489,065.58	
7641	Contrato de Comodato por Bienes		489,065.58				489,065.58
8211	Presupuesto de Egresos Aprobado		3,292,667,304.81				3,292,667,304.81
8221	Presupuesto de Egresos por Ejercer	1,168,698,870.26		692,429,279.78	1,849,917,042.86	11,211,107.18	
8231	Modificaciones al Presupuesto de Egresos Aprobado		746,890,879.24	625,524,572.33	644,931,322.06		766,297,628.97
8241	Presupuesto de Egresos Comprometido	800,335,046.87		1,252,950,324.19	2,050,257,932.11	3,027,438.95	
8251	Presupuesto de Egresos Devengado	5,108,320.03		2,004,871,661.77	828,691,809.91	1,181,288,171.89	
8261	Presupuesto de Egresos Ejercido	6,597,475.60		803,743,277.36	810,340,752.96		
8271	Presupuesto de Egresos Pagado	2,058,818,471.29		808,229,065.58	3,609,321.11	2,863,438,215.76	
SUMAS :		51,911,889,296.65	51,911,889,296.65	12,773,974,089.96	12,773,974,089.96	52,955,760,778.97	52,955,760,778.97

Lic. Octavio Gutiérrez Suárez

Coordinador de Administración y Finanzas

L.C.P. Javier Walter Avendaño Córdoba

Director de Presupuesto y Contabilidad



GOBIERNO CONSTITUCIONAL DEL ESTADO DE CHIAPAS
SECRETARÍA DE OBRAS PÚBLICAS

SISTEMA CONTABLE 2023
BALANZA DE COMPROBACIÓN ACUMULADA

PERÍODO : DEL 1o. DE ENERO AL 31 DE DICIEMBRE DE 2023

Fecha:

CUENTA		SALDOS INICIALES DEL 01 DE ENERO DE 2023		MOVIMIENTOS DEL MES		SALDOS FINALES AL 31 DE DICIEMBRE DE 2023	
NÚMERO	NOMBRE	DEUDOR	ACREEDOR	DEBE	HABER	DEUDOR	ACREEDOR
1113	Bancos/Dependencias y Otros	342,580,970.00		3,865,752,122.84	3,152,571,218.58	1,055,761,874.26	
1115	Fondos con Afectación Específica	482,733,490.01		4,262,789,076.32	4,157,847,439.98	587,675,126.35	
1123	Deudores Diversos por Cobrar a Corto Plazo			229,100.88	229,100.88		
1134	Anticipo a Contratistas por Obras Públicas a Corto Plazo	31,442,639.31		1,367,890,415.80	1,393,915,316.41	5,417,738.70	
1221	Documentos por Cobrar a Largo Plazo	95,092,803.86				95,092,803.86	
1222	Deudores Diversos a Largo Plazo	23,200,824.22				23,200,824.22	
1231	Terrenos	3,657,057.97			1,445,146.97	2,211,911.00	
1233	Edificios no Habitacionales	267,377,937.00			81,134,538.00	186,243,399.00	
1235	Construcciones en Proceso en Bienes de Dominio Público	32,635,807,532.37		3,631,791,307.92	630,544,338.13	35,637,054,502.16	
1236	Construcciones en Proceso en Bienes Propios	5,004,486,039.06		595,893,753.76	37,826,851.20	5,562,552,941.62	
1241	Mobiliario y Equipo de Administración	39,830,205.82			69,879.37	39,760,326.45	
1242	Mobiliario y Equipo Educativo y Recreativo	1,700,915.61				1,700,915.61	
1243	Equipo e Instrumental Médico y de Laboratorio	107,546,823.08				107,546,823.08	
1244	Vehículos y Equipo de Transporte	18,122,164.58		1,056,650.00	1,948,517.50	17,230,297.08	
1246	Maquinaria, Otros Equipos y Herramientas	38,056,580.07			13,948,271.70	24,108,308.37	
1251	Software	920,824.15				920,824.15	
1254	Licencias	250,299.00				250,299.00	
1271	Estudios, Formulación y Evaluación de Proyectos	169,238,164.62				169,238,164.62	
1274	Anticipos a Largo Plazo	1,355,776,250.05		31,150,760.63		1,386,927,010.68	
1279	Otros Activos Diferidos	1,363,097,944.54		487,190.04	487,190.04	1,363,097,944.54	
1293	Bienes en Comodato	29,763,356.50				29,763,356.50	
2111	Servicios Personales por Pagar a Corto Plazo		1,732,470.08	208,164,480.91	208,380,021.09		1,948,010.26
2112	Proveedores por Pagar a Corto Plazo		510,759.70	159,768,766.72	161,871,404.77		2,613,397.75
2113	Contratistas por Obras Públicas por Pagar a Corto Plazo		351,578,617.58	2,359,197,939.14	3,155,031,191.43		1,147,411,869.87
2115	Transferencias Otorgadas por Pagar a Corto Plazo			2,945,354.82	2,945,354.82		
2117	Retenciones y Contribuciones por Pagar a Corto Plazo		11,069,601.04	64,605,848.69	84,663,121.24		31,126,873.59
2119	Otras Cuentas por Pagar a Corto Plazo		1,202,038.94	14,433,412.46	15,722,579.19		2,491,205.67
2162	Fondos en Administración a Corto Plazo			12,627.56	12,628.75		1.19
2171	Provisión para Demandas y Juicios a Corto Plazo		2,711,806.61				2,711,806.61
2199	Otros Pasivos Circulantes			2,468,013,988.29	2,468,013,988.29		



**GOBIERNO CONSTITUCIONAL DEL ESTADO DE CHIAPAS
SECRETARÍA DE OBRAS PÚBLICAS**

**SISTEMA CONTABLE 2023
BALANZA DE COMPROBACIÓN ACUMULADA**

PERÍODO : DEL 1o. DE ENERO AL 31 DE DICIEMBRE DE 2023

Fecha:

CUENTA		SALDOS INICIALES DEL 01 DE ENERO DE 2023		MOVIMIENTOS DEL MES		SALDOS FINALES AL 31 DE DICIEMBRE DE 2023	
NÚMERO	NOMBRE	DEUDOR	ACREEDOR	DEBE	HABER	DEUDOR	ACREEDOR
2211	Proveedores por Pagar a Largo Plazo		75,858,446.04				75,858,446.04
2212	Contratistas por Obras Públicas por Pagar a Largo Plazo		1,645,882,060.23				1,645,882,060.23
2249	Otros Pasivos Diferidos a Largo Plazo		1,548,502,027.71	186.56	11,616.80		1,548,513,457.95
2252	Fondos en Administración a Largo Plazo		210,815,387.76	671,893.22	542,337.68		210,685,832.22
2261	Provisión para Demandas y Juicios a Largo Plazo		511,120.68				511,120.68
3121	Donaciones de Capital		3,130,296.99				3,130,296.99
3211	Resultados del Ejercicio (Ahorro/Desahorro)		1,804,855,419.40	1,804,855,419.40			
3221	Resultados de Ejercicios Anteriores		36,132,374,859.43	187,960,688.26	1,836,959,604.55		37,781,373,775.72
3231	Revalúo de Bienes Inmuebles		219,966,299.92	82,579,684.97			137,386,614.95
3232	Revalúo de Bienes Muebles		2,737,589.11				2,737,589.11
3233	Revalúo de Bienes Intangibles		(50,542.55)				(50,542.55)
3252	Cambios por Errores Contables		(2,705,436.85)				(2,705,436.85)
3262	Operaciones Internas de Egresos			47,093,525.77	4,106,058,459.55		4,058,964,933.78
4399	Otros Ingresos y Beneficios Varios			4.15	96.17		92.02
5111	Remuneraciones al Personal de Carácter Permanente			72,986,208.78	1,784,226.72	71,201,982.06	
5112	Remuneraciones al Personal de Carácter Transitorio			8,755.68		8,755.68	
5113	Remuneraciones Adicionales y Especiales			48,319,424.70	44,626.05	48,274,798.65	
5114	Seguridad Social			32,651,018.75	1,462,012.98	31,189,005.77	
5115	Otras Prestaciones Sociales y Económicas			17,638,646.50	63,205.83	17,575,440.67	
5116	Pago de Estímulos a Servidores Públicos			12,460,522.33	18,079.03	12,442,443.30	
5121	Materiales de Administración, Emisión de Documentos y Artículos Oficiales			10,071,495.95	412,409.03	9,659,086.92	
5122	Alimentos y Utensilios			188,875.80	10,900.00	177,975.80	
5124	Materiales y Artículos de Construcción y de Reparación			14,776.52	976.57	13,799.95	
5126	Combustibles, Lubricantes y Aditivos			15,651,696.26	6,233,556.32	9,418,139.94	
5127	Vestuario, Blancos, Prendas de Protección y Artículos Deportivos			8,549.85		8,549.85	
5129	Herramientas, Refacciones y Accesorios Menores			171,966.08		171,966.08	
5131	Servicios Básicos			3,679,770.55	155,727.87	3,524,042.68	
5132	Servicios de Arrendamiento			3,317,344.37	325,317.26	2,992,027.11	
5133	Servicios Profesionales, Científicos y Técnicos y Otros Servicios			543,566.55	65,036.84	478,529.71	



**GOBIERNO CONSTITUCIONAL DEL ESTADO DE CHIAPAS
SECRETARÍA DE OBRAS PÚBLICAS**

**SISTEMA CONTABLE 2023
BALANZA DE COMPROBACIÓN ACUMULADA**

PERÍODO : DEL 1o. DE ENERO AL 31 DE DICIEMBRE DE 2023

Fecha: 04/03/2024

CUENTA		SALDOS INICIALES DEL 01 DE ENERO DE 2023		MOVIMIENTOS DEL MES		SALDOS FINALES AL 31 DE DICIEMBRE DE 2023	
NÚMERO	NOMBRE	DEUDOR	ACREEDOR	DEBE	HABER	DEUDOR	ACREEDOR
5134	Servicios Financieros, Bancarios y Comerciales			1,042,900.00		1,042,900.00	
5135	Servicios de Instalación, Reparación, Mantenimiento y Conservación			3,854,012.84	90,212.69	3,763,800.15	
5136	Servicios de Comunicación Social y Publicidad			19,423,636.41	1,423,636.46	17,999,999.95	
5137	Servicios de Traslado y Viáticos			195,480.53	1,158.63	194,321.90	
5138	Servicios Oficiales			90,282,999.90	290,000.00	89,992,999.90	
5139	Otros Servicios Generales			15,866,778.58	73,439.38	15,793,339.20	
5231	Subsidios			2,945,354.82		2,945,354.82	
5518	Disminución de Bienes por Pérdida u Obsolescencia			15,966,668.57		15,966,668.57	
5599	Otros Gastos Varios			88.02	2.70	85.32	
7331	Fianzas y Garantías Recibidas por Deudas a Cobrar	2,245,715,374.38				2,245,715,374.38	
7341	Fianzas y Garantías Recibidas		2,245,715,374.38				2,245,715,374.38
7631	Bienes Bajo Contrato en Comodato	489,065.58				489,065.58	
7641	Contrato de Comodato por Bienes		489,065.58				489,065.58
8211	Presupuesto de Egresos Aprobado				3,292,667,304.81		3,292,667,304.81
8221	Presupuesto de Egresos por Ejercer			6,551,881,764.92	6,540,670,657.74	11,211,107.18	
8231	Modificaciones al Presupuesto de Egresos Aprobado			2,314,325,767.13	3,080,623,396.10		766,297,628.97
8241	Presupuesto de Egresos Comprometido			4,775,009,219.17	4,771,981,780.22	3,027,438.95	
8251	Presupuesto de Egresos Devengado			4,915,481,775.21	3,734,193,603.32	1,181,288,171.89	
8261	Presupuesto de Egresos Ejercido			3,525,047,106.77	3,525,047,106.77		
8271	Presupuesto de Egresos Pagado			3,202,956,047.77	339,517,832.01	2,863,438,215.76	
SUMAS :		44,256,887,261.78	44,256,887,261.78	46,809,336,418.42	46,809,336,418.42	52,955,760,778.97	52,955,760,778.97

Lic. Octavio Gutiérrez Suárez

Coordinador de Administración y Finanzas

L.C.P. Javier Walter Avendaño Córdova

Director de Presupuesto y Contabilidad



GOBIERNO CONSTITUCIONAL DEL ESTADO DE CHIAPAS

SECRETARÍA DE OBRAS PÚBLICAS

SISTEMA CONTABLE 2023

ANALITICO DE APLICACION Y DISPONIBILIDAD DEL PRESUPUESTO DE EGRESOS

DEL 1o. DE ENERO AL 31 DE DICIEMBRE DEL 2023

Fecha:

04/03/2024

NUMERO DE CUENTA	DESCRIPCIÓN	REGISTRO PRESUPUESTAL		INTEGRACIÓN FINANCIERA		
		AUTORIZADO	%	ANÁLISIS	IMPORTE	%
3262	Operaciones Internas de Egresos				4,058,964,933.78	100.00
8211	Presupuesto de Egresos Aprobado	3,292,667,304.81	100.00			
8231	Modificaciones al Presupuesto de Egresos Aprobado	766,297,628.97	100.00			
8241	Presupuesto de Egresos Comprometido	3,027,438.95	0.07			
8251	Presupuesto de Egresos Devengado	1,181,288,171.89	29.10		1,181,288,171.89	29.10
8261	Presupuesto de Egresos Ejercido					
8271	Presupuesto de Egresos Pagado	2,863,438,215.76	70.55		2,863,438,215.76	70.55
8221	Presupuesto de Egresos por Ejercer	11,211,107.18	0.28			
	Saldo de Egresos del Presupuesto				<u>14,238,546.13</u>	0.35
	Análisis del Saldo				<u>14,238,546.13</u>	0.35
	Bancos				1,052,844,429.90	25.94
1113	Bancos/Dependencias y Otros			1,052,844,429.90		
1114	Inversiones Temporales (hasta 3 meses)					
1121	Inversiones Financieras de Corto Plazo					
	Otras Cuentas				<u>(1,038,605,883.77)</u>	-25.59
	Cuentas de Activo				<u>146,985,480.07</u>	
1111	Efectivo					
1115	Fondos con Afectación Específica			146,985,480.07		
1116	Depósitos de Fondos de Terceros en Garantía y/o Administración					
1119	Otros Efectivos y Equivalentes					






GOBIERNO CONSTITUCIONAL DEL ESTADO DE CHIAPAS

SECRETARÍA DE OBRAS PÚBLICAS

SISTEMA CONTABLE 2023

ANALITICO DE APLICACION Y DISPONIBILIDAD DEL PRESUPUESTO DE EGRESOS

DEL 1o. DE ENERO AL 31 DE DICIEMBRE DEL 2023

Fecha:

04/03/2024

NUMERO DE CUENTA	DESCRIPCIÓN	REGISTRO PRESUPUESTAL		INTEGRACIÓN FINANCIERA		
		AUTORIZADO	%	ANÁLISIS	IMPORTE	%
1122	Cuentas por Cobrar a Corto Plazo					
1123	Deudores Diversos por Cobrar a Corto Plazo					
1126	Préstamos Otorgados a Corto Plazo					
1129	Otros Derechos a Recibir Efectivo o Equivalentes a Corto Plazo					
1131	Anticipos a proveedores por adquisición de bienes y prestación de servicios a corto plazo					
1132	Anticipos a Proveedores por Adquisición de Bienes Inmuebles y Muebles a Corto Plazo					
1133	Anticipos a Proveedores por Adquisición de Bienes Intangibles a Corto Plazo					
1134	Anticipos a Contratistas por Obras a Corto Plazo					
1279	Otros Activos Diferidos					
	Cuentas de Pasivo				1,185,591,357.14	
2111	Servicios Personales por Pagar a Corto Plazo			1,948,010.26		
2112	Proveedores por Pagar a Corto Plazo			2,613,397.75		
2113	Contratistas por Obras Públicas por Pagar a Corto Plazo			1,147,411,869.87		
2114	Participaciones y Aportaciones por Pagar a Corto Plazo					
2115	Transferencias Otorgadas por Pagar a Corto Plazo					
2117	Retenciones y Contribuciones por Pagar a Corto Plazo			31,126,873.59		
2119	Otras Cuentas por Pagar a Corto Plazo			2,491,205.67		
2164	Fondos de Fideicomisos, Mandatos y Contratos Análogos a Corto Plazo					
2166	Valores y Bienes en Garantía a Corto Plazo					
2171	Provisión para Demandas y Juicios a Corto Plazo.					
2199	Otros Pasivos Circulantes					

Ingresos del Año en Curso

92.02



GOBIERNO CONSTITUCIONAL DEL ESTADO DE CHIAPAS

SECRETARÍA DE OBRAS PÚBLICAS

SISTEMA CONTABLE 2023

ANALITICO DE APLICACION Y DISPONIBILIDAD DEL PRESUPUESTO DE EGRESOS


DEL 1o. DE ENERO AL 31 DE DICIEMBRE DEL 2023

Página 3 de 3

Fecha:

04/03/2024

NUMERO DE CUENTA	DESCRIPCIÓN	REGISTRO PRESUPUESTAL		INTEGRACIÓN FINANCIERA		
		AUTORIZADO	%	ANÁLISIS	IMPORTE	%
4319	Otros Ingresos financieros					
4393	Diferencias por Tipo de Cambio a Favor en Efectivo y Equivalentes					
4399	Otros Ingresos y Beneficios Varios			92.02		
	Egresos de Año en Curso				85.32	
5593	Bonificaciones y Descuentos Otorgados					
5595	Diferencias de Cotizaciones Negativas en Valores Negociables					
5599	Otros Gastos Varios			85.32		


Mtra. Claudia Baca Esquinca
Secretaría de Obras Públicas



Lic. Octavio Gutiérrez Suárez
Coordinador de Administración y Finanzas

SISTEMA CONTABLE 2023
INTEGRACIÓN DEL PRESUPUESTO

PERÍODO : AL 31 DE DICIEMBRE DEL 2023

Fecha: Página 1 de 2
04/03/2024

NUM. DE CUENTA	NOMBRE	IMPORTE
8251	Presupuesto de Egresos Devengado	1,181,288,171.89
8261	Presupuesto de Egresos Ejercido	
8271	Presupuesto de Egresos Pagado	2,863,438,215.76
	TOTAL	4,044,726,387.65
	Análisis de la Integración	4,044,726,387.65
1134	Anticipo a Contratistas por Obras Públicas a Corto Plazo	5,417,738.70
1235	Construcciones en Proceso en Bienes de Dominio Público	3,123,730,850.21
1236	Construcciones en Proceso en Bienes Propios	576,708,538.65
5111	Remuneraciones al Personal de Carácter Permanente	71,201,982.06
5112	Remuneraciones al Personal de Carácter Transitorio	8,755.68
5113	Remuneraciones Adicionales y Especiales	48,274,798.65
5114	Seguridad Social	31,189,005.77
5115	Otras Prestaciones Sociales y Económicas	17,575,440.67
5116	Pago de Estimulos a Servidores Públicos	12,442,443.30
5121	Materiales de Administración, Emisión de Documentos y Artículos Oficiales	9,659,086.92
5122	Alimentos y Utensilios	177,975.80
5124	Materiales y Artículos de Construcción y de Reparación	13,799.95
5126	Combustibles, Lubrificantes y Aditivos	9,418,139.94
5127	Vestuario, Blancos, Prendas de Protección y Artículos Deportivos	8,549.85
5129	Herramientas, Refacciones y Accesorios menores	171,966.08
5131	Servicios Básicos	3,524,042.68
5132	Servicios de Arrendamiento	2,992,027.11
5133	Servicios Profesionales, Científicos y Técnicos y Otros Servicios	478,529.71
5134	Servicios Financieros, Bancarios y Comerciales	1,042,900.00
5135	Servicios de Instalación, Reparación, Mantenimiento y Conservación	3,763,800.15
5136	Servicios de Comunicación Social y Publicidad	17,999,999.95
5137	Servicios de Traslado y Viáticos	194,321.90
5138	Servicios Oficiales	89,992,999.90
5139	Otros Servicios Generales	15,793,339.20
5231	Subsidios	2,945,354.82
5591	Gastos de Ejercicios Anteriores	
5599	Otros Gastos Varios	
5611	Construcción de Bienes no Capitalizable	



GOBIERNO CONSTITUCIONAL DEL ESTADO DE CHIAPAS

SECRETARÍA DE OBRAS PÚBLICAS

SISTEMA CONTABLE 2023

INTEGRACIÓN DEL PRESUPUESTO

PERIODO : AL 31 DE DICIEMBRE DEL 2023

Fecha:

Página 2 de 2
04/03/2024

NUM. DE CUENTA	NOMBRE	IMPORTE

Lic. Octavio Gutiérrez Suárez

Coordinador de Administración y Finanzas

L.Q.P. Javier Walter Avendaño Córdoba

Director de Presupuesto y Contabilidad



GOBIERNO CONSTITUCIONAL DEL ESTADO DE CHIAPAS

SECRETARÍA DE OBRAS PÚBLICAS

SISTEMA CONTABLE 2023

VARIACIÓN EN CUENTAS DE BALANCE

PERÍODO : PRACTICADO AL 31 DE DICIEMBRE DEL 2023

Fecha:

04/03/2024

NÚMERO	CUENTA NOMBRE	SALDOS				VARIACIÓN		
		AL 31 DE DICIEMBRE DE 2022		AL 31 DE DICIEMBRE DEL 2023		ACTIVO	PASIVO Y HACIENDA PÚBLICA	REFERENCIA
		ACTIVO	PASIVO Y HACIENDA PÚBLICA	ACTIVO	PASIVO Y HACIENDA PÚBLICA			
1113	Bancos/Dependencias y Otros	342,580,970.00		1,055,761,874.26		713,180,904.26		1
1115	Fondos con Afectación Específica	482,733,490.01		587,675,126.35		104,941,636.34		2
1134	Anticipo a Contratistas por Obras Públicas a Corto Plazo	31,442,639.31		5,417,738.70		(26,024,900.61)		3
1221	Documentos por Cobrar a Largo Plazo	95,092,803.86		95,092,803.86				
1222	Deudores Diversos a Largo Plazo	23,200,824.22		23,200,824.22				
1231	Terrenos	3,657,057.97		2,211,911.00		(1,445,146.97)		4
1233	Edificios no Habitacionales	267,377,937.00		186,243,399.00		(81,134,538.00)		5
1235	Construcciones en Proceso en Bienes de Dominio Público	32,635,807,532.37		35,637,054,502.16		3,001,246,969.79		6
1236	Construcciones en Proceso en Bienes Propios	5,004,486,039.06		5,562,552,941.62		558,066,902.56		7
1241	Mobiliario y Equipo de Administración	39,830,205.82		39,760,326.45		(69,879.37)		8
1242	Mobiliario y Equipo Educativo y Recreativo	1,700,915.61		1,700,915.61				
1243	Equipo e Instrumental Médico y de Laboratorio	107,546,823.08		107,546,823.08				
1244	Vehículos y Equipo de Transporte	18,122,164.58		17,230,297.08		(891,867.50)		9
1246	Maquinaria, Otros Equipos y Herramientas	38,056,580.07		24,108,308.37		(13,948,271.70)		10
1251	Software	920,824.15		920,824.15				
1254	Licencias	250,299.00		250,299.00				
1271	Estudios, Formulación y Evaluación de Proyectos	169,238,164.62		169,238,164.62				
1274	Anticipos a Largo Plazo	1,355,776,250.05		1,386,927,010.68		31,150,760.63		11
1279	Otros Activos Diferidos	1,363,097,944.54		1,363,097,944.54				
1293	Bienes en Comodato	29,763,356.50		29,763,356.50				
2111	Servicios Personales por Pagar a Corto Plazo		1,732,470.08		1,948,010.26		215,540.18	12
2112	Proveedores por Pagar a Corto Plazo		510,759.70		2,613,397.75		2,102,638.05	13
2113	Contratistas por Obras Públicas por Pagar a Corto Plazo		351,578,617.58		1,147,411,869.87		795,833,252.29	14
2117	Retenciones y Contribuciones por Pagar a Corto Plazo		11,069,601.04		31,126,873.59		20,057,272.55	15
2119	Otras Cuentas por Pagar a Corto Plazo		1,202,038.94		2,491,205.67		1,289,166.73	16



GOBIERNO CONSTITUCIONAL DEL ESTADO DE CHIAPAS

SECRETARÍA DE OBRAS PÚBLICAS

SISTEMA CONTABLE 2023

VARIACIÓN EN CUENTAS DE BALANCE

PERÍODO : PRACTICADO AL 31 DE DICIEMBRE DEL 2023

Fecha:

04/03/2024

CUENTA		SALDOS				VARIACIÓN		
NÚMERO	NOMBRE	AL 31 DE DICIEMBRE DE 2022		AL 31 DE DICIEMBRE DEL 2023		ACTIVO	PASIVO Y HACIENDA PÚBLICA	REFERENCIA
		ACTIVO	PASIVO Y HACIENDA PÚBLICA	ACTIVO	PASIVO Y HACIENDA PÚBLICA			
2162	Fondos en Administración a Corto Plazo				1.19		1.19	17
2171	Provisión para Demandas y Juicios a Corto Plazo		2,711,806.61		2,711,806.61			
2211	Proveedores por Pagar a Largo Plazo		75,858,446.04		75,858,446.04			
2212	Contratistas por Obras Públicas por Pagar a Largo Plazo		1,645,882,060.23		1,645,882,060.23			
2249	Otros Pasivos Diferidos a Largo Plazo		1,548,502,027.71		1,548,513,457.95		11,430.24	18
2252	Fondos en Administración a Largo Plazo		210,815,387.76		210,685,832.22		(129,555.54)	19
2261	Provisión para Demandas y Juicios a Largo Plazo		511,120.68		511,120.68			
3121	Donaciones de Capital		3,130,296.99		3,130,296.99			
3211	Resultados del Ejercicio (Ahorro/Desahorro)		1,804,855,419.40		3,704,129,011.82		1,899,273,592.42	20
3221	Resultados de Ejercicios Anteriores		36,132,374,859.43		37,781,373,775.72		1,648,998,916.29	21
3231	Revalúo de Bienes Inmuebles		219,966,299.92		137,386,614.95		(82,579,684.97)	22
3232	Revalúo de Bienes Muebles		2,737,589.11		2,737,589.11			
3233	Revalúo de Bienes Intangibles		(50,542.55)		(50,542.55)			
3252	Cambios por Errores Contables		(2,705,436.85)		(2,705,436.85)			
TOTALES		42,010,682,821.82	42,010,682,821.82	46,295,755,391.25	46,295,755,391.25	4,285,072,569.43	4,285,072,569.43	

Lic. Octavio Gutiérrez Suárez

Coordinador de Administración y Finanzas

L.C.P. Javier Walter Avendaño Córdova

Director de Presupuesto y Contabilidad

GOBIERNO CONSTITUCIONAL DEL ESTADO DE CHIAPAS
SECRETARÍA DE OBRAS PÚBLICAS

SISTEMA CONTABLE 2023
ESTADO ANALÍTICO DE INGRESOS

DEL 1º. DE ENERO AL 31 DE DICIEMBRE DE 2023

Fecha:

RUBRO DE INGRESOS	INGRESO					DIFERENCIA (RECAUDADO - ESTIMADO)
	ESTIMADO	AMPLIACIONES Y REDUCCIONES	MODIFICADO	DEVENGADO	RECAUDADO	
Impuestos	0.00	0.00	0.00	0.00	0.00	0.00
Cuotas y Aportaciones de Seguridad Social	0.00	0.00	0.00	0.00	0.00	0.00
Contribuciones de Mejoras	0.00	0.00	0.00	0.00	0.00	0.00
Derechos	0.00	0.00	0.00	0.00	0.00	0.00
Productos	0.00	0.00	0.00	0.00	0.00	0.00
Aprovechamientos	0.00	0.00	0.00	0.00	0.00	0.00
Ingresos por Venta de Bienes, Prestación de Servicios y Otros	0.00	0.00	0.00	0.00	0.00	0.00
Ingresos	0.00	0.00	0.00	0.00	0.00	0.00
Participaciones, Aportaciones, Convenios, Incentivos Derivados de la Colaboración Fiscal y Fondos Distintos de Aportaciones	0.00	0.00	0.00	0.00	0.00	0.00
Transferencias, Asignaciones, Subsidios y Subvenciones, y Pensiones y Jubilaciones	0.00	0.00	0.00	0.00	0.00	0.00
Ingresos Derivados de Financiamientos	0.00	0.00	0.00	0.00	0.00	0.00
Total	0.00	0.00	0.00	0.00	0.00	0.00

Ingresos Excedentes

RUBRO DE INGRESOS	INGRESO					DIFERENCIA (RECAUDADO - ESTIMADO)
	ESTIMADO	AMPLIACIONES Y REDUCCIONES	MODIFICADO	DEVENGADO	RECAUDADO	
Ingresos del Poder Ejecutivo Federal o Estatal y de los Municipios	0.00	0.00	0.00	0.00	0.00	0.00
Impuestos	0.00	0.00	0.00	0.00	0.00	0.00
Cuotas y Aportaciones de Seguridad Social	0.00	0.00	0.00	0.00	0.00	0.00
Contribuciones de Mejoras	0.00	0.00	0.00	0.00	0.00	0.00
Derechos	0.00	0.00	0.00	0.00	0.00	0.00
Productos	0.00	0.00	0.00	0.00	0.00	0.00
Aprovechamientos	0.00	0.00	0.00	0.00	0.00	0.00
Participaciones, Aportaciones, Convenios, Incentivos Derivados de la Colaboración Fiscal y Fondos Distintos de Aportaciones	0.00	0.00	0.00	0.00	0.00	0.00
Transferencias, Asignaciones, Subsidios y Subvenciones, y Pensiones y Jubilaciones	0.00	0.00	0.00	0.00	0.00	0.00
Ingresos de los Entes públicos de los Poderes Legislativo y Judicial, de los Organos Autónomos y del Sector Paraestatal o Paramunicipal, así como de las Empresas Productivas del Estado	0.00	0.00	0.00	0.00	0.00	0.00
Cuotas y Aportaciones de Seguridad Social	0.00	0.00	0.00	0.00	0.00	0.00
Productos	0.00	0.00	0.00	0.00	0.00	0.00
Ingresos por Venta de Bienes, Prestación de Servicios y Otros Ingresos	0.00	0.00	0.00	0.00	0.00	0.00
Transferencias, Asignaciones, Subsidios y Subvenciones, y Pensiones y Jubilaciones	0.00	0.00	0.00	0.00	0.00	0.00
Ingresos Derivados de Financiamiento	0.00	0.00	0.00	0.00	0.00	0.00
Ingresos Derivados de Financiamientos	0.00	0.00	0.00	0.00	0.00	0.00
Total	0.00	0.00	0.00	0.00	0.00	0.00

Ingresos Excedentes

NO APLICA




SISTEMA CONTABLE 2023

ESTADO ANALÍTICO DE INGRESOS/CON RECURSOS DEL EJERCICIO

DEL 1o. DE ENERO AL 31 DE DICIEMBRE DE 2023

Fecha:

Página 1 de 1
04/03/2024

RUBRO DE INGRESOS	INGRESO						DIFERENCIA (RECAUDADO - ESTIMADO)
	ESTIMADO	AMPLIACIONES Y REDUCCIONES	MODIFICADO	DEVENGADO	RECAUDADO		
Impuestos	0.00	0.00	0.00	0.00	0.00	0.00	0.00
Cuotas y Aportaciones de Seguridad Social	0.00	0.00	0.00	0.00	0.00	0.00	0.00
Contribuciones de Mejoras	0.00	0.00	0.00	0.00	0.00	0.00	0.00
Derechos	0.00	0.00	0.00	0.00	0.00	0.00	0.00
Productos	0.00	0.00	0.00	0.00	0.00	0.00	0.00
Aprovechamientos	0.00	0.00	0.00	0.00	0.00	0.00	0.00
Ingresos por Venta de Bienes, Prestación de Servicios y Otros	0.00	0.00	0.00	0.00	0.00	0.00	0.00
Ingresos	0.00	0.00	0.00	0.00	0.00	0.00	0.00
Participaciones, Aportaciones, Convenios, Incentivos Derivados de la Colaboración Fiscal y Fondos Distintos de Aportaciones	0.00	0.00	0.00	0.00	0.00	0.00	0.00
Transferencias, Asignaciones, Subsidios y Subvenciones, y Pensiones y Jubilaciones	0.00	0.00	0.00	0.00	0.00	0.00	0.00
Ingresos Derivados de Financiamientos	0.00	0.00	0.00	0.00	0.00	0.00	0.00
Total	0.00	0.00	0.00	0.00	0.00	0.00	0.00

Ingresos Excedentes 0.00

RUBRO DE INGRESOS	INGRESO						DIFERENCIA (RECAUDADO - ESTIMADO)
	ESTIMADO	AMPLIACIONES Y REDUCCIONES	MODIFICADO	DEVENGADO	RECAUDADO		
Ingresos del Poder Ejecutivo Federal o Estatal y de los Municipios	0.00	0.00	0.00	0.00	0.00	0.00	0.00
Impuestos	0.00	0.00	0.00	0.00	0.00	0.00	0.00
Cuotas y Aportaciones de Seguridad Social	0.00	0.00	0.00	0.00	0.00	0.00	0.00
Contribuciones de Mejoras	0.00	0.00	0.00	0.00	0.00	0.00	0.00
Derechos	0.00	0.00	0.00	0.00	0.00	0.00	0.00
Productos	0.00	0.00	0.00	0.00	0.00	0.00	0.00
Aprovechamientos	0.00	0.00	0.00	0.00	0.00	0.00	0.00
Participaciones, Aportaciones, Convenios, Incentivos Derivados de la Colaboración Fiscal y Fondos Distintos de Aportaciones	0.00	0.00	0.00	0.00	0.00	0.00	0.00
Transferencias, Asignaciones, Subsidios y Subvenciones, y Pensiones y Jubilaciones	0.00	0.00	0.00	0.00	0.00	0.00	0.00
Ingresos de los Entes Públicos de los Poderes Legislativo y Judicial, de los Organos Autónomos y del Sector Paraestatal o Paramunicipal, así como de las Empresas Productivas del Estado	0.00	0.00	0.00	0.00	0.00	0.00	0.00
Cuotas y Aportaciones de Seguridad Social	0.00	0.00	0.00	0.00	0.00	0.00	0.00
Productos	0.00	0.00	0.00	0.00	0.00	0.00	0.00
Ingresos por Venta de Bienes, Prestación de Servicios y Otros	0.00	0.00	0.00	0.00	0.00	0.00	0.00
Ingresos	0.00	0.00	0.00	0.00	0.00	0.00	0.00
Transferencias, Asignaciones, Subsidios y Subvenciones, y Pensiones y Jubilaciones	0.00	0.00	0.00	0.00	0.00	0.00	0.00
Ingresos Derivados de Financiamiento	0.00	0.00	0.00	0.00	0.00	0.00	0.00
Ingresos Derivados de Financiamientos	0.00	0.00	0.00	0.00	0.00	0.00	0.00
Total	0.00	0.00	0.00	0.00	0.00	0.00	0.00

Ingresos Excedentes 0.00

NO APLICA




SISTEMA CONTABLE 2023

ESTADO ANALÍTICO DE INGRESOS/CON RECURSOS DE AÑOS ANTERIORES


DEL 10. DE ENERO AL 31 DE DICIEMBRE DE 2023

Fecha:

Página 1 de 1
04/03/2024

RUBRO DE INGRESOS	INGRESO					DIFERENCIA (RECAUDADO - ESTIMADO)
	ESTIMADO	AMPLIACIONES Y REDUCCIONES	MODIFICADO	DEVENGADO	RECAUDADO	
Impuestos	0.00	0.00	0.00	0.00	0.00	0.00
Cuotas y Aportaciones de Seguridad Social	0.00	0.00	0.00	0.00	0.00	0.00
Contribuciones de Mejoras	0.00	0.00	0.00	0.00	0.00	0.00
Derechos	0.00	0.00	0.00	0.00	0.00	0.00
Productos	0.00	0.00	0.00	0.00	0.00	0.00
Aprovements	0.00	0.00	0.00	0.00	0.00	0.00
Ingresos por Venta de Bienes, Prestación de Servicios y Otros	0.00	0.00	0.00	0.00	0.00	0.00
Ingresos	0.00	0.00	0.00	0.00	0.00	0.00
Participaciones, Aportaciones, Convenios, Incentivos Derivados de la Colaboración Fiscal y Fondos Distintos de Aportaciones	0.00	0.00	0.00	0.00	0.00	0.00
Transferencias, Asignaciones, Subsidios y Subvenciones, y Pensiones y Jubilaciones	0.00	0.00	0.00	0.00	0.00	0.00
Ingresos Derivados de Financiamientos	0.00	0.00	0.00	0.00	0.00	0.00
Total	0.00	0.00	0.00	0.00	0.00	0.00
Ingresos Excedentes						
RUBRO DE INGRESOS	ESTIMADO	AMPLIACIONES Y REDUCCIONES	INGRESO MODIFICADO	DEVENGADO	RECAUDADO	DIFERENCIA (RECAUDADO - ESTIMADO)
Ingresos del Poder Ejecutivo Federal o Estatal y de los Municipios	0.00	0.00	0.00	0.00	0.00	0.00
Cuotas y Aportaciones de Seguridad Social	0.00	0.00	0.00	0.00	0.00	0.00
Contribuciones de Mejoras	0.00	0.00	0.00	0.00	0.00	0.00
Derechos	0.00	0.00	0.00	0.00	0.00	0.00
Productos	0.00	0.00	0.00	0.00	0.00	0.00
Aprovements	0.00	0.00	0.00	0.00	0.00	0.00
Participaciones, Aportaciones, Convenios, Incentivos Derivados de la Colaboración Fiscal y Fondos Distintos de Aportaciones	0.00	0.00	0.00	0.00	0.00	0.00
Transferencias, Asignaciones, Subsidios y Subvenciones, y Pensiones y Jubilaciones	0.00	0.00	0.00	0.00	0.00	0.00
Ingresos de los Entes públicos de los Poderes Legislativo y Judicial, de los Organos Autónomos y del Sector Paraestatal o Paramunicipal, así como de las Empresas Productivas del Estado	0.00	0.00	0.00	0.00	0.00	0.00
Cuotas y Aportaciones de Seguridad Social	0.00	0.00	0.00	0.00	0.00	0.00
Productos	0.00	0.00	0.00	0.00	0.00	0.00
Ingresos por Venta de Bienes, Prestación de Servicios y Otros	0.00	0.00	0.00	0.00	0.00	0.00
Ingresos	0.00	0.00	0.00	0.00	0.00	0.00
Transferencias, Asignaciones, Subsidios y Subvenciones, y Pensiones y Jubilaciones	0.00	0.00	0.00	0.00	0.00	0.00
Ingresos Derivados de Financiamiento	0.00	0.00	0.00	0.00	0.00	0.00
Ingresos Derivados de Financiamientos	0.00	0.00	0.00	0.00	0.00	0.00
Total	0.00	0.00	0.00	0.00	0.00	0.00
Ingresos Excedentes						

NO APLICA

SISTEMA CONTABLE 2023
ENDEUDAMIENTO NETO
DEL 1o. DE ENERO AL 31 DE DICIEMBRE DE 2023

Fecha:

Página 1 de 1
04/03/2024

IDENTIFICACION DE CREDITO O INSTRUMENTO	CONTRATACION/ COLOCACION	AMORTIZACION	ENDEUDAMIENTO NETO
CRÉDITOS BANCARIOS			

TOTAL CREDITOS BANCARIOS

OTROS INSTRUMENTOS DE DEUDA

NO APLICA

TOTAL OTROS INSTRUMENTOS DE DEUDA

TOTAL

Mtra. Claudia Baca Esquinca
Secretaria de Obras Públicas

Lic. Octavio Gutiérrez Suárez
Coordinador de Administración y Finanzas

“Bajo protesta de decir verdad declaramos que los Estados Financieros y sus notas, son razonablemente correctos y son responsabilidad del emisor”.



GOBIERNO CONSTITUCIONAL DEL ESTADO DE CHIAPAS
SECRETARÍA DE OBRAS PÚBLICAS

SISTEMA CONTABLE 2023
INTERESES DE LA DEUDA
DEL 1o. DE ENERO AL 31 DE DICIEMBRE DE 2023

Fecha:

Página 1 de 1
04/03/2024

IDENTIFICACIÓN DE CRÉDITO O INSTRUMENTO	DEVENGADO	PAGADO
CRÉDITOS BANCARIOS		

TOTAL DE INTERESES DE CRÉDITOS BANCARIOS

OTROS INSTRUMENTOS DE DEUDA		
-----------------------------	--	--

TOTAL DE INTERESES DE OTROS INSTRUMENTOS DE DEUDA

TOTAL

NO APLICA

Mtra. Claudia Baxa Esquinca
Secretaría de Obras Públicas

Lic. Octavio Gutiérrez Suárez
Coordinador de Administración y Finanzas

"Bajo protesta de decir verdad declaramos que los Estados Financieros y sus notas, son razonablemente correctos y son responsabilidad del emisor".

**GOBIERNO CONSTITUCIONAL DEL ESTADO DE CHIAPAS
SECRETARÍA DE OBRAS PÚBLICAS**


**SISTEMA CONTABLE 2023
INDICADORES DE POSTURA FISCAL**

DEL 1o. DE ENERO AL 31 DE DICIEMBRE DE 2023

Fecha:

	CONCEPTO	ESTIMADO	DEVENGADO	PAGADO
I. Ingresos Presupuestarios				
	Ingresos del Gobierno de la Entidad Federativa	0.00	0.00	0.00
	Ingresos del Sector Paraestatal	0.00	0.00	0.00
II. Egresos Presupuestarios				
	Egresos del Gobierno de la Entidad Federativa	0.00	0.00	0.00
	Egresos del Sector Paraestatal	0.00	0.00	0.00
III. Balance Presupuestario (Superávit o Déficit) (III = I - II)				
		0.00	0.00	0.00
IV. Balance Presupuestario (Superávit o Déficit)				
	III. Balance Presupuestario (Superávit o Déficit)	0.00	0.00	0.00
	IV. Intereses, Comisiones y Gastos de la Deuda	0.00	0.00	0.00
V. Balance Primario (Superávit o Déficit) (V = III - IV)				
		0.00	0.00	0.00
A. Financiamiento				
	CONCEPTO	ESTIMADO	DEVENGADO	PAGADO
		0.00	0.00	0.00
B. Amortización de la Deuda				
		0.00	0.00	0.00
C. Endeudamiento o Desendeudamiento (C= A - B)				
		0.00	0.00	0.00

NO APLICA

SISTEMA CONTABLE 2023


INDICADORES DE POSTURA FISCAL / CON RECURSOS DEL EJERCICIO

DEL 10. DE ENERO AL 31 DE DICIEMBRE DE 2023

Fecha:

CONCEPTO	ESTIMADO	DEVENGADO	PAGADO
I. Ingresos Presupuestarios			
Ingresos del Gobierno de la Entidad Federativa	0.00	0.00	0.00
Ingresos del Sector Paraestatal	0.00	0.00	0.00
II. Egresos Presupuestarios			
Egresos del Gobierno de la Entidad Federativa	0.00	0.00	0.00
Egresos del Sector Paraestatal	0.00	0.00	0.00
III. Balance Presupuestario (Superávit o Déficit) (III = I - II)			
0.00	0.00	0.00	0.00
CONCEPTO ESTIMADO DEVENGADO PAGADO			
III. Balance Presupuestario (Superávit o Déficit)			
0.00	0.00	0.00	0.00
IV. Intereses, Comisiones y Gastos de la Deuda			
0.00	0.00	0.00	0.00
V. Balance Primario (Superávit o Déficit) (V = III - IV)			
0.00	0.00	0.00	0.00
CONCEPTO ESTIMADO DEVENGADO PAGADO			
A. Financiamiento			
0.00	0.00	0.00	0.00
B. Amortización de la Deuda			
0.00	0.00	0.00	0.00
C. Endeudamiento o Desendeudamiento (C= A - B)			
0.00	0.00	0.00	0.00

NO APLICA

SISTEMA CONTABLE 2023

INDICADORES DE POSTURA FISCAL / CON RECURSOS DE AÑOS ANTERIORES

DEL 1o. DE ENERO AL 31 DE DICIEMBRE DE 2023

Fecha:

Pagina 1 de 1
04/03/2024

	CONCEPTO	ESTIMADO	DEVENGADO	PAGADO
I. Ingresos Presupuestarios				
	Ingresos del Gobierno de la Entidad Federativa	0.00	0.00	0.00
	Ingresos del Sector Paraestatal	0.00	0.00	0.00
II. Egresos Presupuestarios				
	Egresos del Gobierno de la Entidad Federativa	0.00	0.00	0.00
	Egresos del Sector Paraestatal	0.00	0.00	0.00
III. Balance Presupuestario (Superávit o Déficit) (III = I - II)				
		0.00	0.00	0.00
IV. Balance Presupuestario (Superávit o Déficit)				
	CONCEPTO	ESTIMADO	DEVENGADO	PAGADO
III.	Balance Presupuestario (Superávit o Déficit)	0.00	0.00	0.00
IV. Intereses, Comisiones y Gastos de la Deuda				
		0.00	0.00	0.00
V. Balance Primario (Superávit o Déficit) (V = III - IV)				
		0.00	0.00	0.00
A. Financiamiento				
	CONCEPTO	ESTIMADO	DEVENGADO	PAGADO
		0.00	0.00	0.00
B. Amortización de la Deuda				
		0.00	0.00	0.00
C. Endeudamiento o Desendeudamiento (C= A - B)				
		0.00	0.00	0.00

NO APLICA

Concepto		31 de diciembre de 2022	31 de diciembre de 2023	Concepto		31 de diciembre de 2022	31 de diciembre de 2023
ACTIVO							
Activo Circulante							
Electivo y Equivalentes							
Electivo		1,643,437,000.61	825,314,460.01	Pasivo Circulante		1,185,591,157.14	366,933,487.24
Bancos/tesorería				Cuentas por Pagar a Corto Plazo		1,948,010.26	1,732,470.08
Bancos/dependencia y Otros				Servicios Personales por Pagar a Corto Plazo		2,613,397.75	510,759.70
Inversiones Temporales (Hasta 3 Meses)		1,055,761,874.26	342,580,970.00	Proveedores por Pagar a Corto Plazo		1,147,411,859.87	351,578,617.58
Depósitos de Fondos de Terceros en Garantía y/o Administración		587,675,128.35	482,733,490.01	Participaciones y Aportaciones por Pagar a Corto Plazo			
Otros Electivos y Equivalentes				Transferencias Otorgadas por Pagar a Corto Plazo			
Derechos a Recibir Electivo o Equivalentes		0.00	0.00	Intereses, Comisiones y Otros Gastos de la Deuda Pública por Pagar a Corto Plazo		31,126,873.59	11,069,601.04
Inversiones Financieras de Corto Plazo				Retenciones y Contribuciones por Pagar a Corto Plazo		2,491,205.67	1,202,038.94
Cuentas por Cobrar a Corto Plazo				Devoluciones de la Ley de Ingresos por Pagar a Corto Plazo			
Deudores Diversos por Cobrar a Corto Plazo				Otras Cuentas por Pagar a Corto Plazo		0.00	0.00
Ingresos por Recuperar a Corto Plazo				Documentos por Pagar a Corto Plazo			
Deudores por Anticipos de la Tesorería a Corto Plazo				Documentos Comerciales por Pagar a Corto Plazo			
Préstamos Otorgados a Corto Plazo				Documentos con Contratistas por Otras Públicas por Pagar a Corto Plazo			
Otros Derechos a Recibir Electivo o Equivalentes a Corto Plazo				Otros Documentos por Pagar a Corto Plazo			
Derechos a Recibir Bienes o Servicios		5,417,738.70	31,442,639.31	Porción a Corto Plazo de la Deuda Pública a Largo Plazo		0.00	0.00
Anticipos a Proveedores por Adquisición de Bienes y Prestación de Servicios a Corto Plazo				Porción a Corto Plazo de la Deuda Pública			
Anticipos a Proveedores por Adquisición de Bienes Inmuebles y Muebles a Corto Plazo				Porción a Corto Plazo de Arrendamiento Financiero			
Anticipo a Proveedores por Adquisición de Bienes Inmuebles a Corto Plazo				Títulos y Valores a Corto Plazo		0.00	0.00
Anticipo a Contratistas por Otras Públicas a Corto Plazo				Pasivos Diferidos a Corto Plazo			
Otros Derechos a Recibir Bienes o Servicios a Corto Plazo		5,417,738.70	31,442,639.31	Ingresos Cobrados por Adelantado a Corto Plazo		0.00	0.00
Inventarios				Intereses Cobrados por Adelantado a Corto Plazo			
Inventario de Mercancías para Venta				Otros Pasivos Diferidos a Corto Plazo			
Inventario de Mercancías Terminadas				Fondos y Bienes de Terceros en Garantía y/o Administración a Corto Plazo		1.19	0.00
Inventario de Mercancías en Proceso de Elaboración				Fondos en Garantía a Corto Plazo			
Inventario de Materiales Primas, Materiales y Suministros para Producción				Fondos en Administración a Corto Plazo		1.19	
Bienes en Tránsito				Fondos Contingentes a Corto Plazo			
Atmascenas				Fondos de Fideicomisos, Mandatos y Contratos Análogos a Corto Plazo			
Estimación por Pérdida o Deterioro de Activos Circulantes		0.00	0.00	Otros Fondos de Terceros en Garantía y/o Administración a Corto Plazo			
Estimaciones para Cuentas Incobrables por Derechos a Recibir Electivo o Equivalentes		0.00	0.00	Valores y Bienes en Garantía a Corto Plazo			
Estimación por Deterioro de Inventarios				Otros Pasivos a Corto Plazo			
Otros Activos Circulantes		0.00	0.00	Provisiones para Demandas y Juicios a Corto Plazo		2,711,806.61	2,711,806.61
Valores en Garantía (excluy de depósitos de fondos)				Provisión para Contingencias a Corto Plazo		2,711,806.61	2,711,806.61
Bienes Inmuebles, Infraestructura y Construcciones en Proceso				Otras Provisiones a Corto Plazo			
Bienes Muebles				Fondos y Bienes de Terceros en Garantía y/o Administración a Largo Plazo		0.00	0.00
Activos Intangibles				Provisiones a Largo Plazo			
Depreciación, Deterioro y Amortización Acumulada de Bienes				Total del Pasivo		1,188,303,164.94	368,805,293.55
Activos Diferidos		2,919,263,119.84	2,888,112,359.21	Pasivo No Circulante			
Estimación por Pérdida o Deterioro de Activos no Circulantes				Cuentas por Pagar a Largo Plazo			
Otros Activos no Circulantes		29,763,356.50	29,763,356.50	Documentos por Pagar a Largo Plazo		1,721,740,506.27	1,721,740,506.27
Total de Activos Circulantes		1,648,854,739.31	856,757,099.32	Deuda Pública a Largo Plazo		1,548,513,457.95	1,548,502,827.71
Activo No Circulante				Fondos y Bienes de Terceros en Garantía y/o Administración a Largo Plazo		210,685,832.22	210,815,987.76
Inversiones Financieras a Largo Plazo				Provisiones a Largo Plazo		511,120.58	511,120.58
Derechos a Recibir Electivo o Equivalentes a Largo Plazo		118,293,628.08	118,293,628.08	Total del Pasivo		3,481,450,917.12	3,481,569,042.42
Bienes Inmuebles, Infraestructura y Construcciones en Proceso		41,388,062,753.78	37,911,328,568.40	HACIENDA PÚBLICA / PATRIMONIO			
Bienes Muebles		190,346,670.59	205,256,689.16	Hacienda Pública/Patrimonio Contribuido		3,130,296.99	3,130,296.99
Activos Intangibles		1,171,123.15	1,171,123.15	Aportaciones		3,130,296.99	3,130,296.99
Depreciación, Deterioro y Amortización Acumulada de Bienes				Donaciones de Capital			
Activos Diferidos		2,919,263,119.84	2,888,112,359.21	Actualización de la Hacienda Pública/Patrimonio			
Estimación por Pérdida o Deterioro de Activos no Circulantes				Hacienda Pública/Patrimonio Generado		41,622,871,012.20	38,157,178,188.46
Otros Activos no Circulantes		29,763,356.50	29,763,356.50	Resultados del Ejercicio (Ahorro/Desahorro)		3,704,129,011.82	1,804,855,419.40
Total de Activos No Circulantes		44,646,500,651.94	41,153,925,722.50	Revalúos de Ejercicios Anteriores		140,073,651.51	222,653,346.48
Total de Activos		48,295,755,391.25	42,010,682,821.82	Reservas		(2,705,436.85)	(2,705,436.85)
				Reducciones de Resultados de Ejercicios Anteriores		0.00	0.00
				Exceso o Insuficiencia en la Actualización de la Hacienda Pública/Patrimonio			
				Resultado por Posición Monetaria			
				Resultado por Tenencia de Activos no Monetarios			
				Total Hacienda Pública/Patrimonio		41,626,001,309.19	38,160,308,485.45
				Total del Pasivo y Hacienda Pública/Patrimonio		46,295,755,391.25	42,010,682,821.82

Mtra. Claudia Baca Esquinca

Secretaría de Obras Públicas

Lic. Octavio Gutiérrez Sáñez

Coordinador de Administración y Finanzas

**GOBIERNO CONSTITUCIONAL DEL ESTADO DE CHIAPAS
SECRETARÍA DE OBRAS PÚBLICAS**

SISTEMA CONTABLE 2023

**INFORME ANALITICO DE LA DEUDA PÚBLICA Y OTROS PASIVOS
DEL 10. DE ENERO AL 31 DE DICIEMBRE DE 2023**

Fecha:

Página 1 de 1
04/03/2024

LDF-2

Denominación de la Deuda Pública y Otros Pasivos	Saldo al 31 de diciembre de 2022	Disposiciones del Periodo	Aportaciones del Periodo	Revaluaciones, Rectificaciones y Otros Ajustes	Saldo Final del Periodo	Pago de Intereses del Periodo	Pago de Comisiones y demás costos asociados durante el Periodo
Deuda Pública							
Corto Plazo	0.00	0.00	0.00	0.00	0.00	0.00	0.00
Instituciones de Crédito							
Títulos y Valores							
Arrendamientos Financieros							
Largo Plazo	0.00	0.00	0.00	0.00	0.00	0.00	0.00
Instituciones de Crédito							
Títulos y Valores							
Arrendamientos Financieros							
Otros Pasivos	3,850,374,336.37				4,666,754,082.06		
Total de la Deuda Pública y Otros Pasivos	3,850,374,336.37	0.00	0.00	0.00	4,666,754,082.06	0.00	0.00

Deuda Contingente (Informativo)

Valor de Instrumentos Bono Cupón Cero (Informativo)

Instrumento Bono Cupón Cero 1, Bancaras
Instrumento Bono Cupón Cero 2, Bancaras

Obligaciones a Corto Plazo	Monto Contratado	Plazo Pactado	Tasa de Interés	Comisiones y Costos Relacionados	Tasa Efectiva
Obligaciones a Corto Plazo (Informativo)					

Mtra. Claudia Baca Esquinca
Secretaría de Obras Públicas

Lic. Octavio Gutiérrez Suárez
Coordinador de Administración y Finanzas



**GOBIERNO CONSTITUCIONAL DEL ESTADO DE CHIAPAS
SECRETARÍA DE OBRAS PÚBLICAS**

SISTEMA CONTABLE 2023

INFORME ANALÍTICO DE OBLIGACIONES DIFERENTES DE FINANCIAMIENTOS

DEL 1o. DE ENERO AL 31 DE DICIEMBRE DE 2023

Fecha:

LDF-3

DENOMINACIÓN DE LAS OBLIGACIONES DIFERENTES DE FINANCIAMIENTO	FECHA DEL CONTRATO	FECHA DE INICIO DE OPERACIÓN DEL PROYECTO	FECHA DE VENCIMIENTO	MONTO DE LA INVERSIÓN PACTADO	PLAZO PACTADO	MONTO PROMEDIO MENSUAL DE LA PAGO CONTRAPRESTACIÓN	MONTO PROMEDIO MENSUAL DEL PAGO DE LA CONTRAPRESTACIÓN AL PAGO DE INVERSIÓN	MONTO PAGADO DE LA INVERSIÓN AL 31 DE DICIEMBRE DE 2023	MONTO PAGADO DE LA INVERSIÓN ACTUAL AL 31 DE DICIEMBRE DE 2023	SALDO PENDIENTE POR PAGAR DE LA INVERSIÓN AL 31 DE DICIEMBRE DE 2023
---	--------------------	---	----------------------	-------------------------------	---------------	--	---	---	--	--


- APP'S
 App 1
 App 2
 App 3
 App XX
- Otros instrumentos
 Otro instrumento 1
 Otro instrumento 2
 Otro instrumento 3
 Otro instrumento XX

Total de Obligaciones Diferentes de Financiamiento

NO APLICA

CONCEPTO	ESTIMADO/APROBADO	DEVENGADO	RECAUDADO/PAGADO
Ingresos Totales	0.00	0.00	0.00
Ingresos de Libre Disposición	0.00	0.00	0.00
Transferencias Federales Etiquetadas	0.00	0.00	0.00
Financiamiento Neto	0.00	0.00	0.00
Egresos Presupuestarios	0.00	0.00	0.00
Gasto No Etiquetado (sin incluir Amortización de la Deuda Pública)	0.00	0.00	0.00
Gasto Etiquetado (sin incluir Amortización de la Deuda Pública)	0.00	0.00	0.00
Remanentes del Ejercicio Anterior	0.00	0.00	0.00
Remanentes de Ingresos de Libre Disposición aplicados en el periodo	0.00	0.00	0.00
Remanentes de Transferencias Federales Etiquetadas aplicados en el periodo	0.00	0.00	0.00
Balance Presupuestario	0.00	0.00	0.00
Balance Presupuestario sin Financiamiento Neto	0.00	0.00	0.00
Balance Presupuestario sin Financiamiento Neto y sin Remanentes del Ejercicio Anterior	0.00	0.00	0.00
CONCEPTO	APROBADO	DEVENGADO	PAGADO
Intereses, Comisiones y Gastos de la Deuda	0.00	0.00	0.00
Intereses, Comisiones y Gastos de la Deuda con Gasto No Etiquetado	0.00	0.00	0.00
Intereses, Comisiones y Gastos de la Deuda con Gasto Etiquetado	0.00	0.00	0.00
Balance Primario	0.00	0.00	0.00
CONCEPTO	ESTIMADO/APROBADO	DEVENGADO	RECAUDADO/PAGADO
Financiamiento	0.00	0.00	0.00
Financiamiento con Fuente de Pago de Ingresos de Libre Disposición	0.00	0.00	0.00
Financiamiento con Fuente de Pago de Transferencias Federales Etiquetadas	0.00	0.00	0.00
Amortización de la Deuda	0.00	0.00	0.00
Amortización de la Deuda Pública con Gasto No Etiquetado	0.00	0.00	0.00
Amortización de la Deuda Pública con Gasto Etiquetado	0.00	0.00	0.00
Financiamiento Neto	0.00	0.00	0.00
CONCEPTO	ESTIMADO/APROBADO	DEVENGADO	RECAUDADO/PAGADO
Ingresos de Libre Disposición	0.00	0.00	0.00
Financiamiento Neto con Fuente de Pago de Ingresos de Libre Disposición	0.00	0.00	0.00
Financiamiento con Fuente de Pago de Ingresos de Libre Disposición	0.00	0.00	0.00
Amortización de la Deuda Pública con Gasto No Etiquetado	0.00	0.00	0.00
Gasto No Etiquetado (sin incluir amortización de la Deuda Pública)	0.00	0.00	0.00
Remanentes de Ingresos de Libre Disposición aplicados en el periodo	0.00	0.00	0.00
Balance Presupuestario de Recursos Disponibles	0.00	0.00	0.00
Balance Presupuestario de Recursos Disponibles sin Financiamiento Neto	0.00	0.00	0.00
CONCEPTO	ESTIMADO/APROBADO	DEVENGADO	RECAUDADO/PAGADO
Transferencias Federales Etiquetadas	0.00	0.00	0.00
Financiamiento Neto con fuente de Pago de Transferencias Federales Etiquetadas	0.00	0.00	0.00
Financiamiento con Fuente de Pago de Transferencias Federales Etiquetadas	0.00	0.00	0.00
Amortización de la Deuda Pública con Gasto Etiquetado	0.00	0.00	0.00
Gasto Etiquetado (sin incluir Amortización de la Deuda Pública)	0.00	0.00	0.00
Remanentes de Transferencias Federales Etiquetadas aplicados en el periodo	0.00	0.00	0.00
Balance Presupuestario de Recursos Etiquetados	0.00	0.00	0.00
Balance Presupuestario de Recursos Etiquetados sin Financiamiento Neto	0.00	0.00	0.00

NO APLICA



RUBRO DE INGRESOS	ESTIMADO	INGRESO				DIFERENCIA
		AMPLIACIONES Y REDUCCIONES	MODIFICADO	DEVENGADO	RECAUDADO	
Ingresos de Libre Disposición						
Impuestos	0.00	0.00	0.00	0.00	0.00	0.00
Cuotas y Aportaciones de Seguridad Social	0.00	0.00	0.00	0.00	0.00	0.00
Contribuciones de Mejoras	0.00	0.00	0.00	0.00	0.00	0.00
Derechos	0.00	0.00	0.00	0.00	0.00	0.00
Productos	0.00	0.00	0.00	0.00	0.00	0.00
Apropiamientos	0.00	0.00	0.00	0.00	0.00	0.00
Ingresos por Venta de Bienes y Prestación de Servicios	0.00	0.00	0.00	0.00	0.00	0.00
Participaciones	0.00	0.00	0.00	0.00	0.00	0.00
Fondo General de Participaciones	0.00	0.00	0.00	0.00	0.00	0.00
Fondo de Fomento Municipal	0.00	0.00	0.00	0.00	0.00	0.00
Fondo de Fiscalización y Reaudación	0.00	0.00	0.00	0.00	0.00	0.00
Fondo de Compensación	0.00	0.00	0.00	0.00	0.00	0.00
Fondo de Extracción de Hidrocarburos	0.00	0.00	0.00	0.00	0.00	0.00
Impuesto Especial Sobre Producción y Servicios	0.00	0.00	0.00	0.00	0.00	0.00
0.135% de la Recaudación Federal Participable	0.00	0.00	0.00	0.00	0.00	0.00
3.17% Sobre Extracción de Petróleo	0.00	0.00	0.00	0.00	0.00	0.00
Gasolinas y Diesel	0.00	0.00	0.00	0.00	0.00	0.00
Fondo del Impuesto Sobre la Renta	0.00	0.00	0.00	0.00	0.00	0.00
Fondo de Estabilización de los Ingresos de las Entidades Federativas	0.00	0.00	0.00	0.00	0.00	0.00
Incentivos Derivados de la Colaboración Fiscal	0.00	0.00	0.00	0.00	0.00	0.00
Tercera o Uso de Vehículos	0.00	0.00	0.00	0.00	0.00	0.00
Fondo de Compensación ISAN	0.00	0.00	0.00	0.00	0.00	0.00
Impuesto Sobre Automóviles Nuevos	0.00	0.00	0.00	0.00	0.00	0.00
Fondo de Compensación de Repuestos-Intermedios	0.00	0.00	0.00	0.00	0.00	0.00
Otros Incentivos Económicos	0.00	0.00	0.00	0.00	0.00	0.00
Transferencias y Asignaciones	0.00	0.00	0.00	0.00	0.00	0.00
Convenios	0.00	0.00	0.00	0.00	0.00	0.00
Otros Convenios y Subsidios	0.00	0.00	0.00	0.00	0.00	0.00
Otros Ingresos de Libre Disposición	0.00	0.00	0.00	0.00	0.00	0.00
Participaciones en Ingresos Locales	0.00	0.00	0.00	0.00	0.00	0.00
Otros Ingresos de Libre Disposición	0.00	0.00	0.00	0.00	0.00	0.00
Total Ingresos de Libre Disposición	0.00	0.00	0.00	0.00	0.00	0.00
Ingresos Excedentes de Ingresos de Libre Disposición						
Transferencias Federales Etiquetadas						
Aportaciones	0.00	0.00	0.00	0.00	0.00	0.00
Fondo de Aportaciones para la Norma Educativa y Gasto Operativo	0.00	0.00	0.00	0.00	0.00	0.00
Fondo de Aportaciones para los Servicios de Salud	0.00	0.00	0.00	0.00	0.00	0.00
Fondo de Aportaciones para la Infraestructura Social	0.00	0.00	0.00	0.00	0.00	0.00
Fondo de Aportaciones para el Fortalecimiento de los Municipios y de las Demarcaciones Territoriales del Distrito	0.00	0.00	0.00	0.00	0.00	0.00
Federal	0.00	0.00	0.00	0.00	0.00	0.00
Fondo de Aportaciones Múltiples	0.00	0.00	0.00	0.00	0.00	0.00
Fondo de Aportaciones para la Educación Tecnológica y de Adultos	0.00	0.00	0.00	0.00	0.00	0.00
Fondo de Aportaciones para la Seguridad Pública de los Estados y del Distrito Federal	0.00	0.00	0.00	0.00	0.00	0.00
Fondo de Aportaciones para el Fortalecimiento de las Entidades Federativas	0.00	0.00	0.00	0.00	0.00	0.00
Convenios	0.00	0.00	0.00	0.00	0.00	0.00
Convenios de Protección Social en Salud	0.00	0.00	0.00	0.00	0.00	0.00
Convenios de Descentralización	0.00	0.00	0.00	0.00	0.00	0.00
Convenios de Reasignación	0.00	0.00	0.00	0.00	0.00	0.00
Otros Convenios y Subsidios	0.00	0.00	0.00	0.00	0.00	0.00
Fondos Distintos de Aportaciones	0.00	0.00	0.00	0.00	0.00	0.00
Fondo para Entidades Federativas y Municipios Productores de Hidrocarburos	0.00	0.00	0.00	0.00	0.00	0.00
Fondo Minerio	0.00	0.00	0.00	0.00	0.00	0.00
Transferencias, Asignaciones, Subsidios y Subvenciones, y Pensiones y Jubilaciones	0.00	0.00	0.00	0.00	0.00	0.00
Otras Transferencias Federales Etiquetadas	0.00	0.00	0.00	0.00	0.00	0.00
Total de Transferencias Federales Etiquetadas	0.00	0.00	0.00	0.00	0.00	0.00
Ingresos Derivados de Financiamientos	0.00	0.00	0.00	0.00	0.00	0.00
Ingresos Derivados de Financiamientos	0.00	0.00	0.00	0.00	0.00	0.00
Total de Ingresos	0.00	0.00	0.00	0.00	0.00	0.00
Datos Informativos						
Ingresos Derivados de Financiamientos con Fuente de Pago de Ingresos de Libre Disposición	0.00	0.00	0.00	0.00	0.00	0.00
Ingresos Derivados de Financiamientos con Fuente de Pago de Transferencias Federales Etiquetadas	0.00	0.00	0.00	0.00	0.00	0.00
Ingresos Derivados de Financiamientos	0.00	0.00	0.00	0.00	0.00	0.00

NO APLICA

	RUBRO DE INGRESOS		INGRESO					DIFERENCIA
	ESTIMADO	AMPLIACIONES Y REDUCCIONES	MODIFICADO	DEVENGADO	RECAUDADO			
Ingresos de Libre Disposición								
Impuestos	0.00	0.00	0.00	0.00	0.00	0.00	0.00	0.00
Cuotas y Aportaciones de Seguridad Social	0.00	0.00	0.00	0.00	0.00	0.00	0.00	0.00
Contribuciones de Mejoras	0.00	0.00	0.00	0.00	0.00	0.00	0.00	0.00
Derechos	0.00	0.00	0.00	0.00	0.00	0.00	0.00	0.00
Productos	0.00	0.00	0.00	0.00	0.00	0.00	0.00	0.00
Apropiamientos	0.00	0.00	0.00	0.00	0.00	0.00	0.00	0.00
Ingresos por Venta de Bienes y Prestación de Servicios	0.00	0.00	0.00	0.00	0.00	0.00	0.00	0.00
Participaciones	0.00	0.00	0.00	0.00	0.00	0.00	0.00	0.00
Fondo General de Participaciones	0.00	0.00	0.00	0.00	0.00	0.00	0.00	0.00
Fondo de Fomento Municipal	0.00	0.00	0.00	0.00	0.00	0.00	0.00	0.00
Fondo de Fiscalización y Recaudación	0.00	0.00	0.00	0.00	0.00	0.00	0.00	0.00
Fondo de Compensación	0.00	0.00	0.00	0.00	0.00	0.00	0.00	0.00
Fondo de Extracción de Hidrocarburos	0.00	0.00	0.00	0.00	0.00	0.00	0.00	0.00
Impuesto Especial Sobre Producción y Servicios	0.00	0.00	0.00	0.00	0.00	0.00	0.00	0.00
0.136% de la Recaudación Federal Participable	0.00	0.00	0.00	0.00	0.00	0.00	0.00	0.00
3.17% Sobre Extracción de Petróleo	0.00	0.00	0.00	0.00	0.00	0.00	0.00	0.00
Gasolinas y Diésel	0.00	0.00	0.00	0.00	0.00	0.00	0.00	0.00
Fondo del Impuesto Sobre la Renta	0.00	0.00	0.00	0.00	0.00	0.00	0.00	0.00
Fondo de Estabilización de los Ingresos de las Entidades Federativas	0.00	0.00	0.00	0.00	0.00	0.00	0.00	0.00
Incentivos Derivados de la Colaboración Fiscal	0.00	0.00	0.00	0.00	0.00	0.00	0.00	0.00
Tenencia o Uso de Vehículos	0.00	0.00	0.00	0.00	0.00	0.00	0.00	0.00
Fondo de Compensación ISAN	0.00	0.00	0.00	0.00	0.00	0.00	0.00	0.00
Impuesto Sobre Automóviles Nuevos	0.00	0.00	0.00	0.00	0.00	0.00	0.00	0.00
Fondo de Compensación de Repesos-Intermedios	0.00	0.00	0.00	0.00	0.00	0.00	0.00	0.00
Otros Incentivos Económicos	0.00	0.00	0.00	0.00	0.00	0.00	0.00	0.00
Transferencias y Asignaciones	0.00	0.00	0.00	0.00	0.00	0.00	0.00	0.00
Convenios	0.00	0.00	0.00	0.00	0.00	0.00	0.00	0.00
Otros Convenios y Subsidios	0.00	0.00	0.00	0.00	0.00	0.00	0.00	0.00
Otros Ingresos de Libre Disposición	0.00	0.00	0.00	0.00	0.00	0.00	0.00	0.00
Participaciones en Ingresos Locales	0.00	0.00	0.00	0.00	0.00	0.00	0.00	0.00
Otros Ingresos de Libre Disposición	0.00	0.00	0.00	0.00	0.00	0.00	0.00	0.00
Total Ingresos de Libre Disposición	0.00	0.00	0.00	0.00	0.00	0.00	0.00	0.00
Ingresos Excedentes de Ingresos de Libre Disposición								
Transferencias Federales Etiquetadas								
Aportaciones	0.00	0.00	0.00	0.00	0.00	0.00	0.00	0.00
Fondo de Aportaciones para la Nómina Educativa y Gasto Operativo	0.00	0.00	0.00	0.00	0.00	0.00	0.00	0.00
Fondo de Aportaciones para los Servicios de Salud	0.00	0.00	0.00	0.00	0.00	0.00	0.00	0.00
Fondo de Aportaciones para la Infraestructura Social	0.00	0.00	0.00	0.00	0.00	0.00	0.00	0.00
Fondo de Aportaciones para el Fortalecimiento de los Municipios y de las Demarcaciones Territoriales del Distrito Federal	0.00	0.00	0.00	0.00	0.00	0.00	0.00	0.00
Fondo de Aportaciones para la Educación Tecnológica y de Adultos	0.00	0.00	0.00	0.00	0.00	0.00	0.00	0.00
Fondo de Aportaciones para la Seguridad Pública de los Estados y del Distrito Federal	0.00	0.00	0.00	0.00	0.00	0.00	0.00	0.00
Fondo de Aportaciones para el Fortalecimiento de las Entidades Federativas	0.00	0.00	0.00	0.00	0.00	0.00	0.00	0.00
Convenios	0.00	0.00	0.00	0.00	0.00	0.00	0.00	0.00
Convenios de Protección Social en Salud	0.00	0.00	0.00	0.00	0.00	0.00	0.00	0.00
Convenios de Descentralización	0.00	0.00	0.00	0.00	0.00	0.00	0.00	0.00
Convenios de Reasignación	0.00	0.00	0.00	0.00	0.00	0.00	0.00	0.00
Otros Convenios y Subsidios	0.00	0.00	0.00	0.00	0.00	0.00	0.00	0.00
Fondos Distintos de Aportaciones	0.00	0.00	0.00	0.00	0.00	0.00	0.00	0.00
Fondo para Entidades Federativas y Municipios Productores de Hidrocarburos	0.00	0.00	0.00	0.00	0.00	0.00	0.00	0.00
Fondo Milenio	0.00	0.00	0.00	0.00	0.00	0.00	0.00	0.00
Transferencias, Asignaciones, Subsidios y Subvenciones, y Pensiones y Jubilaciones	0.00	0.00	0.00	0.00	0.00	0.00	0.00	0.00
Otras Transferencias Federales Etiquetadas	0.00	0.00	0.00	0.00	0.00	0.00	0.00	0.00
Total de Transferencias Federales Etiquetadas	0.00	0.00	0.00	0.00	0.00	0.00	0.00	0.00
Ingresos Derivados de Financiamientos	0.00	0.00	0.00	0.00	0.00	0.00	0.00	0.00
Ingresos Derivados de Financiamientos	0.00	0.00	0.00	0.00	0.00	0.00	0.00	0.00
Total de Ingresos	0.00	0.00	0.00	0.00	0.00	0.00	0.00	0.00
Datos Informativos:								
Ingresos Derivados de Financiamientos con Fuente de Pago de Ingresos de Libre Disposición	0.00	0.00	0.00	0.00	0.00	0.00	0.00	0.00
Ingresos Derivados de Financiamientos con Fuente de Pago de Transferencias Federales Etiquetadas	0.00	0.00	0.00	0.00	0.00	0.00	0.00	0.00
Ingresos Derivados de Financiamientos	0.00	0.00	0.00	0.00	0.00	0.00	0.00	0.00

NO APLICA

Rubro de Ingresos	Estimado	Ingreso					Diferencia
		Aplicaciones y Reducciones	Modificado	Devengado	Recaudado		
Ingresos de Libre Disposición							
Impuestos	0.00	0.00	0.00	0.00	0.00	0.00	0.00
Cuotas y Aportaciones de Seguridad Social	0.00	0.00	0.00	0.00	0.00	0.00	0.00
Continuaciones de Mejoras	0.00	0.00	0.00	0.00	0.00	0.00	0.00
Derechos	0.00	0.00	0.00	0.00	0.00	0.00	0.00
Productos	0.00	0.00	0.00	0.00	0.00	0.00	0.00
Aprovechamientos	0.00	0.00	0.00	0.00	0.00	0.00	0.00
Ingresos por Venta de Bienes y Prestación de Servicios	0.00	0.00	0.00	0.00	0.00	0.00	0.00
Participaciones	0.00	0.00	0.00	0.00	0.00	0.00	0.00
Fondo General de Participaciones	0.00	0.00	0.00	0.00	0.00	0.00	0.00
Fondo de Fomento Municipal	0.00	0.00	0.00	0.00	0.00	0.00	0.00
Fondo de Fiscalización y Recaudación	0.00	0.00	0.00	0.00	0.00	0.00	0.00
Fondo de Compensación	0.00	0.00	0.00	0.00	0.00	0.00	0.00
Fondo de Extracción de Hidrocarburos	0.00	0.00	0.00	0.00	0.00	0.00	0.00
Impuesto Especial Sobre Producción y Servicios	0.00	0.00	0.00	0.00	0.00	0.00	0.00
0.136% de la Recaudación Federal Participable	0.00	0.00	0.00	0.00	0.00	0.00	0.00
3.17% Sobre Extracción de Petróleo	0.00	0.00	0.00	0.00	0.00	0.00	0.00
Gasolinas y Diésel	0.00	0.00	0.00	0.00	0.00	0.00	0.00
Fondo del Impuesto Sobre la Renta	0.00	0.00	0.00	0.00	0.00	0.00	0.00
Fondo de Estabilización de los Ingresos de las Entidades Federativas	0.00	0.00	0.00	0.00	0.00	0.00	0.00
Incentivos Derivados de la Colaboración Fiscal	0.00	0.00	0.00	0.00	0.00	0.00	0.00
Tenencia o Uso de Vehículos	0.00	0.00	0.00	0.00	0.00	0.00	0.00
Fondo de Compensación ISAN	0.00	0.00	0.00	0.00	0.00	0.00	0.00
Impuesto Sobre Automóviles Nuevos	0.00	0.00	0.00	0.00	0.00	0.00	0.00
Fondo de Compensación de Repesos-Intermedios	0.00	0.00	0.00	0.00	0.00	0.00	0.00
Otros Incentivos Económicos	0.00	0.00	0.00	0.00	0.00	0.00	0.00
Transferencias y Asignaciones	0.00	0.00	0.00	0.00	0.00	0.00	0.00
Convenios	0.00	0.00	0.00	0.00	0.00	0.00	0.00
Otros Convenios y Subsidios	0.00	0.00	0.00	0.00	0.00	0.00	0.00
Otros Ingresos de Libre Disposición	0.00	0.00	0.00	0.00	0.00	0.00	0.00
Participaciones en Ingresos Locales	0.00	0.00	0.00	0.00	0.00	0.00	0.00
Otros Ingresos de Libre Disposición	0.00	0.00	0.00	0.00	0.00	0.00	0.00
Otros Ingresos de Libre Disposición/ Con Recursos de Años Anteriores	0.00	0.00	0.00	0.00	0.00	0.00	0.00
Total Ingresos de Libre Disposición	0.00	0.00	0.00	0.00	0.00	0.00	0.00
Ingresos Excedentes de Ingresos de Libre Disposición							0.00
Transferencias Federales Etiquetadas							
Aportaciones	0.00	0.00	0.00	0.00	0.00	0.00	0.00
Fondo de Aportaciones para la Nómina Educativa y Gasto Operativo	0.00	0.00	0.00	0.00	0.00	0.00	0.00
Fondo de Aportaciones para los Servicios de Salud	0.00	0.00	0.00	0.00	0.00	0.00	0.00
Fondo de Aportaciones para la Infraestructura Social	0.00	0.00	0.00	0.00	0.00	0.00	0.00
Fondo de Aportaciones para el Fortalecimiento de los Municipios y de las Demarcaciones Territoriales del Distrito	0.00	0.00	0.00	0.00	0.00	0.00	0.00
Federal	0.00	0.00	0.00	0.00	0.00	0.00	0.00
Fondo de Aportaciones Múltiples	0.00	0.00	0.00	0.00	0.00	0.00	0.00
Fondo de Aportaciones para la Educación Tecnológica y de Adultos	0.00	0.00	0.00	0.00	0.00	0.00	0.00
Fondo de Aportaciones para la Seguridad Pública de los Estados y del Distrito Federal	0.00	0.00	0.00	0.00	0.00	0.00	0.00
Fondo de Aportaciones para el Fortalecimiento de las Entidades Federativas	0.00	0.00	0.00	0.00	0.00	0.00	0.00
Convenios	0.00	0.00	0.00	0.00	0.00	0.00	0.00
Convenios de Protección Social en Salud	0.00	0.00	0.00	0.00	0.00	0.00	0.00
Convenios de Descentralización	0.00	0.00	0.00	0.00	0.00	0.00	0.00
Convenios de Reasignación	0.00	0.00	0.00	0.00	0.00	0.00	0.00
Otros Convenios y Subsidios	0.00	0.00	0.00	0.00	0.00	0.00	0.00
Fondos Distintos de Aportaciones	0.00	0.00	0.00	0.00	0.00	0.00	0.00
Fondo para Entidades Federativas y Municipios Productores de Hidrocarburos	0.00	0.00	0.00	0.00	0.00	0.00	0.00
Fondo Miñero	0.00	0.00	0.00	0.00	0.00	0.00	0.00
Transferencias, Asignaciones, Subsidios y Subvenciones, y Pensiones y Jubilaciones	0.00	0.00	0.00	0.00	0.00	0.00	0.00
Otras Transferencias Federales Etiquetadas	0.00	0.00	0.00	0.00	0.00	0.00	0.00
Total de Transferencias Federales Etiquetadas	0.00	0.00	0.00	0.00	0.00	0.00	0.00
Ingresos Derivados de Financiamientos	0.00	0.00	0.00	0.00	0.00	0.00	0.00
Ingresos Derivados de Financiamientos	0.00	0.00	0.00	0.00	0.00	0.00	0.00
Total de Ingresos	0.00	0.00	0.00	0.00	0.00	0.00	0.00
Datos Informativos							
Ingresos Derivados de Financiamientos con Fuente de Pago de Ingresos de Libre Disposición	0.00	0.00	0.00	0.00	0.00	0.00	0.00
Ingresos Derivados de Financiamientos con Fuente de Pago de Transferencias Federales Etiquetadas	0.00	0.00	0.00	0.00	0.00	0.00	0.00
Ingresos Derivados de Financiamientos	0.00	0.00	0.00	0.00	0.00	0.00	0.00

NO APLICA