



“2023, Año de Francisco Villa, el Revolucionario del Pueblo”

OFICIO SOP/CAyF/DPy/CIDC/0165/0008/2023

Tuxtla Gutiérrez, Chiapas,
Abril 25 de 2023



27 ABR 2023

Mtra. María Guadalupe Coutiño Morales
Directora De Contabilidad Gubernamental
Secretaría De Hacienda
Torre Chiapas, Piso 9
CIUDAD.

RECIBIDO

COORDINACIÓN DE ADMINISTRACIÓN Y FINANZAS

Dando cumplimiento a la Normatividad Contable 2022, de conformidad al Capítulo II, artículo 49 fracción II inciso a), relativo a la **Información Mensual** me permito enviar a Usted, la información Contable en original debidamente firmada correspondiente al mes de **Febrero de 2023** de acuerdo a lo siguiente:

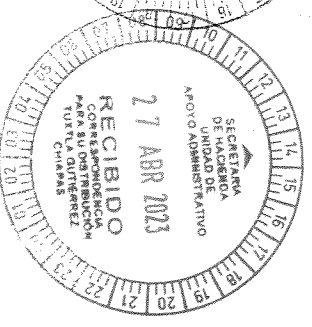

- 1.- Estado de Situación Financiera, en dos versiones, Nivel de cuentas y de Rubros (03 fojas).
- 2.- Estado de Actividades: en dos versiones, Nivel de cuentas y de Rubros (04 fojas).
- 3.- Estado de Variación en la Hacienda Pública (01 foja).
- 4.- Estado Analítico del Activo, en dos versiones, Nivel de cuentas y por Rubros (04 fojas).
- 5.- Estado de Cambios en la Situación Financiera (01 foja).
- 6.- Estado de Flujos de Efectivo (01 foja).
- 7.- Estado Analítico de la Deuda y Otros Pasivos (01 foja).
- 8.- Notas de Memoria (01 foja).
- 9.- Balanza de Comprobación Mensual y Acumulada (06 fojas).
- 10.- Analítico de Aplicación y Disponibilidad del Presupuesto de Egreso (03 fojas).
- 11.- Integración del Presupuesto (02 fojas).
- 12.- Variaciones en Cuentas de Balance (02 fojas).
- 13.- Estado Analítico de Ingresos (03 fojas).
- 14.- Endeudamiento Neto (01 foja).
- 15.- Intereses de la Deuda (01 foja).
- 16.- Indicadores de la Postura Fiscal (03 fojas).
- 17.- LDF-1 Estado de Situación Financiera Detallado (01 foja)
- 18.- LDF-2 Informe Analítico De La Deuda Pública y Otros Pasivos (01 foja)
- 19.- LDF-3 Informe Analítico de Obligaciones Diferentes de Financiamientos (01 foja)
- 20.- LDF-4 Balance Presupuestario (01 foja)
- 21.- LDF-5 Estado Analítico de Ingresos Detallado (03 fojas).

Sin otro en particular, le envío un cordial saludo

Atentamente

L.C.P. Javier Walter-Avendaño Córdoba
Director de Presupuesto y Contabilidad

C.c.p. Lic. Octavio Gutiérrez Suárez - Coordinador de Administración y Finanzas.- Para su Conocimiento.- Edificio.
C.P. Elizabeth Márroquin Gálvez.-Jefa de la Unidad de Coordinación Administrativa de Organismos Públicos.- Mismo fin.- Secretaria de Hacienda.-
Ciudad ARCHIVO/MINUTARIO
CP JWAC/bbvmtfj***



ACTIVO	2023	2022	Concepto	2023	2022
ACTIVO			PASIVO		
Activo Circulante			Activo Circulante		
Efectivo y Equivalentes	1,025,015,386.68	825,314,460.01	Cuentas por Pagar a Corto Plazo	223,672,010.28	366,093,487.34
Efectivo	0.00	0.00	Servicios Personales por Pagar a Corto Plazo	951,855.44	1,732,470.08
Bancos/Caja	0.00	0.00	Proveedores por Pagar a Corto Plazo	368,832.51	510,759.70
Bancos/Depósitos y Otros	539,217,389.47	342,590,970.00	Contratistas por Obras Públicas por Pagar a Corto Plazo	2,150,048,760.09	351,578,817.58
Inversiones Temporales (Hasta 3 Meses)	0.00	0.00	Participaciones y Aportaciones por Pagar a Corto Plazo	0.00	0.00
Fondos con Alocación Específica	485,788,007.21	482,733,490.01	Intereses, Comisiones y Otros Gastos de la Deuda Pública por Pagar a Corto Plazo	0.00	0.00
Depósitos de Fondos de Terceros en Garantía y/o Administración	0.00	0.00	Pagos a Corto Plazo	0.00	0.00
Otros Efectivos y Equivalentes	0.00	0.00	Retenciones y Contribuciones por Pagar a Corto Plazo	7,141,395.30	11,069,801.04
Derechos a Recibir Efectivo o Equivalentes	0.00	0.00	Devoluciones de la Ley de Ingresos por Pagar a Corto Plazo	161,266.94	1,202,039.94
Inversiones Fiancieras de Corto Plazo	0.00	0.00	Documentos por Pagar a Corto Plazo	0.00	0.00
Cuentas por Cobrar a Corto Plazo	0.00	0.00	Documentos Comerciales por Pagar a Corto Plazo	0.00	0.00
Deudores Diversos por Cobrar a Corto Plazo	0.00	0.00	Documentos con Contratistas por Obras Públicas por Pagar a Corto Plazo	0.00	0.00
Ingresos por Recuperar a Corto Plazo	0.00	0.00	Corto Plazo	0.00	0.00
Deudores por Anticipos de la Tesorería a Corto Plazo	0.00	0.00	Otros Documentos por Pagar a Corto Plazo	0.00	0.00
Préstamos Otorgados a Corto Plazo	0.00	0.00	Perdón a Corto Plazo de la Deuda Pública a Largo Plazo	0.00	0.00
Otros Derechos a Recibir Efectivo o Equivalentes a Corto Plazo	0.00	0.00	Perdón a Corto Plazo de la Deuda Pública Interna	0.00	0.00
Derechos a Recibir Bienes o Servicios	317,252,639.31	31,442,639.31	Perdón a Corto Plazo de la Deuda Pública Externa	0.00	0.00
Anticipos a Proveedores por Adquisición de Bienes y Prestación de Servicios a Corto Plazo	0.00	0.00	Perdón a Corto Plazo de Arrendamiento Financiero	0.00	0.00
Anticipos a Proveedores por Adquisición de Bienes Inmuebles y Muebles a Corto Plazo	0.00	0.00	Títulos y Valores a Corto Plazo	0.00	0.00
Anticipos a Proveedores por Adquisición de Bienes Intangibles a Corto Plazo	0.00	0.00	Títulos y Valores de la Deuda Pública Interna a Corto Plazo	0.00	0.00
Anticipos a Contratistas por Obras Públicas a Corto Plazo	317,252,639.31	31,442,639.31	Títulos y Valores de la Deuda Pública Externa a Corto Plazo	0.00	0.00
Otros Derechos a Recibir Bienes o Servicios a Corto Plazo	0.00	0.00	Pasivos Diferidos a Corto Plazo	0.00	0.00
Inventarios	0.00	0.00	Ingresos Cobrados por Adelantado a Corto Plazo	0.00	0.00
Inventario de Mercancías para Venta	0.00	0.00	Intereses Cobrados por Adelantado a Corto Plazo	0.00	0.00
Inventario de Mercancías Terminadas	0.00	0.00	Otros Pasivos Diferidos a Corto Plazo	0.00	0.00
Inventario de Mercancías en Proceso de Elaboración	0.00	0.00	Fondos y Bienes de Terceros en Garantía y/o Administración a Corto Plazo	0.00	0.00
Inventario de Materias Primas, Materiales y Suministros para Producción	0.00	0.00	Fondos en Garantía a Corto Plazo	0.00	0.00
Bienes en Tránsito	0.00	0.00	Fondos en Administración a Corto Plazo	1.19	0.00
Almacenes	0.00	0.00	Fondos Contingentes a Corto Plazo	0.00	0.00
Almacén de Materiales y Suministros de Consumo	0.00	0.00	Fondos de Fideicomisos, Mandatos y Contratos Análogos a Corto Plazo	0.00	0.00
Estimación por Pérdida o Deterioro de Activos Circulantes	0.00	0.00	Otros Fondos de Terceros en Garantía y/o Administración a Corto Plazo	0.00	0.00
Estimaciones para Cuentas Incobrables por Derechos a Recibir Efectivo o Equivalentes	0.00	0.00	Corto Plazo	0.00	0.00
Estimación por Deterioro de Inventarios	0.00	0.00	Valores y Bienes en Garantía a Corto Plazo	0.00	0.00
Otros Activos Circulantes	0.00	0.00	Provisiones a Corto Plazo	0.00	0.00
Valores en Garantía	0.00	0.00	Provisión para Demandas y Juicios a Corto Plazo	2,711,806.61	2,711,806.61
Bienes en Garantía (excluye depósitos de fondos)	0.00	0.00	Provisión para Contingencias a Corto Plazo	0.00	0.00
Bienes Divulsivos de Embargos, Decomisos, Aseguramientos y Dación en Pago	0.00	0.00	Otras Provisiones a Corto Plazo	0.00	0.00
Adquisición con Fondos de Terceros	0.00	0.00	Otros Pasivos a Corto Plazo	296,317,731.16	0.00
Total de Activos Circulantes	1,342,268,035.99	855,757,099.32	Ingresos por Clasificar	0.00	0.00
Activo No Circulante	0.00	0.00	Recaudación por Participar	0.00	0.00
Inversiones Financieras a Largo Plazo	0.00	0.00	Otros Pasivos Circulantes	296,317,731.16	0.00
Inversiones a Largo Plazo	0.00	0.00	Total de Pasivos Circulantes	522,701,549.24	368,805,293.95
Títulos y Valores a Largo Plazo	0.00	0.00	Pasivo No Circulante	1,721,740,506.27	1,721,740,506.27
Fideicomisos, Mandatos y Contratos Análogos	0.00	0.00	Cuentas por Pagar a Largo Plazo	75,858,446.04	75,858,446.04
Participaciones y Aportaciones de Capital	0.00	0.00	Proveedores por Pagar a Largo Plazo	1,945,882,060.23	1,645,882,060.23
Derechos a Recibir Efectivo o Equivalentes a Largo Plazo	118,293,628.08	118,293,628.08	Documentos por Pagar a Largo Plazo	0.00	0.00
Documentos por Cobrar a Largo Plazo	55,092,803.86	55,092,803.86	Documentos Comerciales por Pagar a Largo Plazo	0.00	0.00
Deudores Diversos a Largo Plazo	23,200,824.22	23,200,824.22	Documentos con Contratistas por Obras Públicas por Pagar a Largo Plazo	0.00	0.00
Ingresos por Recuperar a Largo Plazo	0.00	0.00	Otros Documentos por Pagar a Largo Plazo	0.00	0.00
Préstamos Otorgados a Largo Plazo	0.00	0.00	Deuda Pública a Largo Plazo	0.00	0.00
Otros Derechos a Recibir Efectivo o Equivalentes a Largo Plazo	0.00	0.00	Títulos y Valores de la Deuda Pública Interna a Largo Plazo	0.00	0.00
Bienes Inmuebles, Infraestructura y Construcciones en Proceso	37,918,616,952.24	37,911,228,566.40	Títulos y Valores de la Deuda Pública Externa a Largo Plazo	0.00	0.00
Terrenos	3,657,057.97	3,657,057.97	Préstamos de la Deuda Pública Interna por Pagar a Largo Plazo	0.00	0.00
Viviendas	0.00	0.00	Préstamos de la Deuda Pública Externa por Pagar a Largo Plazo	0.00	0.00
Edificios no Habitacionales	267,377,937.00	267,377,937.00	Arrendamiento Financiero por Pagar a Largo Plazo	0.00	0.00
Infraestructura	0.00	0.00	Pasivos Diferidos a Largo Plazo	1,546,503,465.09	1,546,502,027.71
Construcciones en Proceso en Bienes de Dominio Público	32,637,927,204.40	32,635,807,532.37	Créditos Diferidos a Largo Plazo	0.00	0.00
Construcciones en Proceso en Bienes Propios	5,006,686,762.47	5,004,486,039.06	Intereses Cobrados por Adelantado a Largo Plazo	0.00	0.00
Otros Bienes Inmuebles	0.00	0.00	Otros Pasivos Diferidos a Largo Plazo	1,546,503,465.09	1,546,502,027.71
Bienes Muebles	205,256,889.16	205,256,889.16	Fondos y Bienes de Terceros en Garantía y/o Administración a Largo Plazo	210,745,364.82	210,815,387.76
Mobiliario y Equipo de Administración	39,930,205.82	39,930,205.82	Fondos en Garantía a Largo Plazo	0.00	0.00
Mobiliario y Equipo Educativo y Recreativo	1,700,915.61	1,700,915.61	Fondos en Administración a Largo Plazo	210,745,364.82	210,815,387.76
Equipo e Instrumental Médico y de Laboratorio	107,546,823.08	107,546,823.08	Fondos Contingentes a Largo Plazo	0.00	0.00
Vehículos y Equipo de Transporte	18,122,164.58	18,122,164.58	Fondos de Fideicomisos, Mandatos y Contratos Análogos a Largo Plazo	0.00	0.00
Equipo de Defensa y Seguridad	0.00	0.00	Otros Fondos de Terceros en Garantía y/o Administración a Largo Plazo	0.00	0.00
Maquinaria, Otros Equipos y Herramientas	38,055,560.07	38,055,560.07	Largo Plazo	0.00	0.00
Colecciones, Obras de Arte y Objetos Valiosos	0.00	0.00	Largo Plazo	0.00	0.00
Activos Biológicos	0.00	0.00	Valores y Bienes en Garantía a Largo Plazo	0.00	0.00
Activos Intangibles	1,171,123.15	1,171,123.15	Provisiones a Largo Plazo	511,120.68	511,120.68
Software	920,824.15	920,824.15	Provisión para Demandas y Juicios a Largo Plazo	0.00	0.00
Patentes, Marcas y Derechos	0.00	0.00	Provisión para Pensiones a Largo Plazo	0.00	0.00
Concesiones y Franquicias	0.00	0.00	Provisión para Contingencias a Largo Plazo	0.00	0.00
Licencias	290,299.00	290,299.00	Otras Provisiones a Largo Plazo	0.00	0.00
Otros Activos Intangibles	0.00	0.00	Total de Pasivos No Circulantes	3,481,500,457.86	3,481,500,457.86
Total de Activos Intangibles	1,171,123.15	1,171,123.15	Total del Pasivo	4,004,202,007.10	3,850,374,336.37



SISTEMA CONTABLE 2023
ESTADO DE SITUACIÓN FINANCIERA
AL 28 DE FEBRERO DEL 2023

(Cifras en Pesos)

Concepto	2023	2022	Concepto	2023	2022
Depreciación, Deterioro y Amortización Acumulada de Bienes	0.00	0.00	HACIENDA PÚBLICA / PATRIMONIO		
Depreciación Acumulada de Bienes Inmuebles	0.00	0.00	Hacienda Pública/Patrimonio Contribuido	3,130,296.99	3,130,296.99
Depreciación Acumulada de Infraestructura	0.00	0.00	Aportaciones	0.00	0.00
Depreciación Acumulada de Bienes Muebles	0.00	0.00	Donaciones de Capital	3,130,296.99	3,130,296.99
Deterioro Acumulado de Bienes	0.00	0.00	Donaciones de Capital	3,130,296.99	3,130,296.99
Amortización Acumulada de Activos Intangibles	0.00	0.00	Actualización de la Hacienda Pública/Patrimonio	0.00	0.00
Activos Diferidos	2,888,112,359.21	2,888,112,359.21	Actualización de la Hacienda Pública/Patrimonio	0.00	0.00
Estudios, Formulación y Evaluación de Proyectos	169,239,164.62	169,239,164.62	Hacienda Pública/Patrimonio Generado	38,496,151,850.24	38,157,178,188.46
Derechos sobre Bienes en Régimen de Arrendamiento Financiero	0.00	0.00	Resultados del Ejercicio (Ahorro/Desahorro)	382,851,804.47	1,804,855,419.40
Gastos Pagados por Adelantado a Largo Plazo	1,355,776,250.05	1,355,776,250.05	Resultados del Ejercicio (Ahorro/Desahorro)	382,951,804.47	1,804,855,419.40
Anticipos a Largo Plazo	0.00	0.00	Resultados de Ejercicios Anteriores	37,893,242,335.14	36,192,374,869.43
Beneficio al Retiro de Empleados Pagados por Adelantado	1,363,097,944.54	1,363,097,944.54	Resultados de Ejercicios Anteriores	37,893,242,335.14	36,192,374,869.43
Otros Activos Diferidos	0.00	0.00	Revalúos	222,653,346.48	222,653,346.48
Estimación por Pérdida o Deterioro de Activos no Circulantes	0.00	0.00	Revalúo de Bienes Inmuebles	216,966,296.92	219,866,296.92
Estimaciones por Pérdida de Cuentas Incobrables de Documentos por Cobrar a Largo Plazo	0.00	0.00	Revalúo de Bienes Muebles	2,737,295.11	2,737,295.11
Estimaciones por Pérdida de Cuentas Incobrables de Deudores Diversos por Cobrar a Largo Plazo	0.00	0.00	Otros Revalúos	(50,542.55)	(50,542.55)
Estimaciones por Pérdida de Cuentas Incobrables de Ingresos por Cobrar a Largo Plazo	0.00	0.00	Reservas	0.00	0.00
Estimaciones por Pérdida de Cuentas Incobrables de Préstamos Otorgados a Largo Plazo	0.00	0.00	Reservas de Patrimonio	0.00	0.00
Estimaciones por Pérdida de Otras Cuentas Incobrables a Largo Plazo	0.00	0.00	Reservas Territoriales	0.00	0.00
Otros Activos no Circulantes	29,763,356.50	29,763,356.50	Reservas por Contingencias	0.00	0.00
Bienes en Concesión	0.00	0.00	Rectificaciones de Resultados de Ejercicios Anteriores	(2,705,436.85)	(2,705,436.85)
Bienes en Arrendamiento Financiero	0.00	0.00	Cambios en Políticas Contables	0.00	0.00
Bienes en Comodato	29,763,356.50	29,763,356.50	Cambios por Errores Contables	(2,705,436.85)	(2,705,436.85)
Total de Activos No Circulantes	41,161,216,118.34	41,153,925,722.50	Exceso o insuficiencia en la Actualización de la Hacienda Pública/Patrimonio	0.00	0.00
Total del Activo	42,503,484,154.33	42,010,682,821.82	Resultado por Posición Monetaria	0.00	0.00
			Resultado por Posición Monetaria	0.00	0.00
			Resultado por Tenencia de Activos no Monetarios	0.00	0.00
			Resultado por Tenencia de Activos No Monetarios	0.00	0.00
			Total Hacienda Pública/Patrimonio	36,499,282,147.23	36,160,308,485.45
			Total del Pasivo y Hacienda Pública/Patrimonio	42,503,484,154.33	42,010,682,821.82

Lic. Octavio Gutiérrez Suárez

Coordinador de Administración y Finanzas

Lic. P. Javier Avendaño Córdova

Director de Presupuesto y Contabilidad

"Bajo protesta de decir verdad declaramos que los Estados Financieros y sus notas, son razonablemente correctos y son responsabilidad del emisor".

SISTEMA CONTABLE 2023
ESTADO DE SITUACIÓN FINANCIERA
AL 28 DE FEBRERO DEL 2023

(Cifras en Pesos)

Concepto	2023	2022	Concepto	2023	2022
ACTIVO			PASIVO		
Activo Circulante			Activo Circulante		
Efectivo y Equivalentes	1,025,015,396.68	825,314,460.01	Cuentas por Pagar a Corto Plazo	223,672,010.28	366,093,487.34
Derechos a Recibir Efectivo o Equivalentes	0.00	0.00	Documentos por Pagar a Corto Plazo	0.00	0.00
Derechos a Recibir Bienes o Servicios	317,252,639.31	31,442,639.31	Porción a Corto Plazo de la Deuda Pública a Largo Plazo	0.00	0.00
Inventarios	0.00	0.00	Títulos y Valores a Corto Plazo	0.00	0.00
Almacenes	0.00	0.00	Pasivos Diferidos a Corto Plazo	0.00	0.00
Estimación por Pérdida o Deterioro de Activos Circulantes	0.00	0.00	Fondos y Bienes de Terceros en Garantía y/o Administración a Corto Plazo	1.19	0.00
Otros Activos Circulantes	0.00	0.00	Provisiones a Corto Plazo	2,711,806.61	2,711,806.61
Total de Activos Circulantes	1,342,268,035.99	856,757,099.32	Otros Pasivos a Corto Plazo	296,317,731.15	0.00
Activo No Circulante			Total de Pasivos Circulantes	522,701,549.24	368,805,293.95
Inversiones Financieras a Largo Plazo	0.00	0.00	Pasivo No Circulante		
Derechos a Recibir Efectivo o Equivalentes a Largo Plazo	116,293,628.09	118,293,628.09	Cuentas por Pagar a Largo Plazo	0.00	0.00
Bienes Inmuebles, Infraestructura y Construcciones en Proceso	37,918,618,962.24	37,911,328,556.40	Documentos por Pagar a Largo Plazo	1,721,740,506.27	1,721,740,506.27
Bienes Muebles	205,259,689.15	205,259,689.16	Deuda Pública a Largo Plazo	0.00	0.00
Activos Intangibles	1,171,123.15	1,171,123.15	Pasivos Diferidos a Largo Plazo	0.00	0.00
Depreciación, Deterioro y Amortización Acumulada de Bienes	0.00	0.00	Fondos y Bienes de Terceros en Garantía y/o Administración a Largo Plazo	1,548,503,466.09	1,548,502,027.71
Estimación por Pérdida o Deterioro de Activos no Circulantes	2,888,112,359.21	2,888,112,359.21	Provisiones a Largo Plazo	210,745,354.82	210,815,387.76
Otros Activos no Circulantes	28,763,356.50	28,763,356.50		511,120.68	511,120.68
Total de Activos No Circulantes	41,151,925,722.50	41,151,925,722.50	Total de Pasivos No Circulantes	3,481,500,457.86	3,481,565,012.42
Total del Activo	42,503,484,154.33	42,510,662,821.82	Total del Pasivo	4,004,202,007.10	3,850,374,306.37
			HACIENDA PÚBLICA PATRIMONIO		
			Hacienda Pública/Patrimonio Contribuido		
			Aportaciones	3,130,296.99	3,130,296.99
			Donaciones de Capital	0.00	0.00
			Actualización de la Hacienda Pública/Patrimonio	3,130,296.99	3,130,296.99
			Hacienda Pública/Patrimonio Generado		
			Resultados del Ejercicio (Ahorro/Desahorro)	38,496,151,850.24	38,157,178,188.46
			Resultados de Ejercicios Anteriores	392,861,604.47	1,804,855,419.40
			Reservas	37,893,242,336.14	36,132,374,859.43
			Reducciones de Resultados de Ejercicios Anteriores	222,653,346.48	222,653,346.48
			Exceso o Insuficiencia en la Actualización de la Hacienda Pública/Patrimonio	0.00	0.00
			Resultado por Posición Monetaria	0.00	0.00
			Resultado por Tenencia de Activos no Monetarios	0.00	0.00
			Total Hacienda Pública/Patrimonio	38,499,282,147.23	38,160,308,485.45
			Total del Pasivo y Hacienda Pública/Patrimonio	42,503,484,154.33	42,510,662,821.82

Lic. Octavio Gutiérrez Suárez

Coordinador de Administración y Finanzas

L.C.P. Javier Waifer Avendaño Córdova

Director de Presupuesto y Contabilidad

"Bajo protesta de decir verdad declaramos que los Estados Financieros y sus notas, son razonablemente correctos y son responsabilidad del emisor".

SISTEMA CONTABLE 2023
ESTADO DE VARIACIÓN EN LA HACIENDA PÚBLICA
DEL 01 DE ENERO AL 28 DE FEBRERO DE 2023

(Cifras en Pesos)

Página 1 de 1
Fecha: 25/04/2023

Concepto	Hacienda Pública / Patrimonio Contribuido	Hacienda Pública / Patrimonio Generado de Ejercicios Anteriores	Hacienda Pública / Patrimonio Generado del Ejercicio	Exceso o Insuficiencia en la Actualización de la Hacienda Pública/ Patrimonio	Total
Hacienda Pública / Patrimonio Contribuido Neto de 2021	3,130,296.99				3,130,296.99
Aportaciones	0.00				0.00
Donaciones de Capital	3,130,296.99				3,130,296.99
Actualización de la Hacienda Pública/ Patrimonio	0.00				0.00
Hacienda Pública / Patrimonio Generado Neto de 2021		36,352,322,769.06	1,804,855,419.40		38,157,178,188.46
Resultados del Ejercicio (Ahorro/Desahorro)		36,132,374,859.43	1,804,855,419.40		1,804,855,419.40
Resultado de Ejercicios Anteriores		222,653,346.46			36,132,374,859.43
Revalúos		0.00			222,653,346.46
Reservas		(2,705,436.65)			0.00
Rectificaciones de Resultados de Ejercicios Anteriores					(2,705,436.65)
Exceso o Insuficiencia en la Actualización de la Hacienda Pública / Patrimonio Neto de 2021				0.00	0.00
Resultado por Posición Monetaria				0.00	0.00
Resultado por Tenencia de Activos no Monetarios				0.00	0.00
Hacienda Pública / Patrimonio Neto Final de 2021	3,130,296.99	36,352,322,769.06	1,804,855,419.40	0.00	38,160,308,485.45
Cambios en la Hacienda Pública (Patrimonio Contribuido Neto de 2022					
Aportaciones	0.00				0.00
Donaciones de Capital	0.00				0.00
Actualización de la Hacienda Pública/ Patrimonio	0.00				0.00
Variaciones de la Hacienda Pública / Patrimonio Generado Neto de 2022		1,760,867,476.71	(1,421,893,814.93)		338,973,661.78
Resultados del Ejercicio (Ahorro/Desahorro)		1,760,867,476.71	382,961,604.47		382,961,604.47
Resultados de Ejercicios Anteriores			(1,804,855,419.40)		(43,887,942.69)
Revalúos			0.00		0.00
Reservas			0.00		0.00
Rectificaciones de Resultados de Ejercicios Anteriores			0.00		0.00
Cambios en el Exceso o Insuficiencia en la Actualización de la Hacienda Pública / Patrimonio Neto de 2022				0.00	0.00
Resultado por Posición Monetaria				0.00	0.00
Resultado por Tenencia de Activos no Monetarios				0.00	0.00
Hacienda Pública / Patrimonio Neto Final de 2022	3,130,296.99	38,113,190,245.77	382,961,604.47	0.00	38,499,282,147.23

L.C.P. Javier Walter Avendaño Córdoba
 Director de Presupuesto y Contabilidad

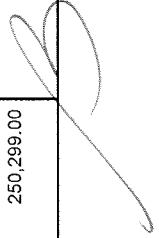
Lic. Octavio Gutiérrez Suárez
 Coordinador de Administración y Finanzas

"Bajo protesta de decir verdad declaramos que los Estados Financieros y sus notas, son razonablemente correctos y son responsabilidad del emisor".

SECRETARÍA DE OBRAS PÚBLICAS
 SISTEMA CONTABLE 2023
 ESTADO ANALITICO DEL ACTIVO
 DEL 01 DE ENERO AL 28 DE FEBRERO DEL 2023
 (Cifras en Pesos)

No. Cta.	Concepto	Saldo Inicial	Cargos del Periodo	Abonos del Periodo	Saldo Final	Variación del Periodo
1	ACTIVO	42,010,682,821.82	1,842,669,465.63	1,349,868,133.12	42,503,484,154.33	492,801,332.51
11	ACTIVO CIRCULANTE	856,757,099.32	1,582,786,903.95	1,097,275,967.28	1,342,268,035.99	485,510,936.67
111	Efectivo y Equivalentes	825,314,460.01	1,296,968,503.86	1,097,267,567.19	1,025,015,396.68	199,700,936.67
1111	Efectivo	0.00	0.00	0.00	0.00	0.00
1112	Bancos/Tesorería	0.00	0.00	0.00	0.00	0.00
1113	Bancos/Depositos y Otros	342,580,970.00	890,938,544.25	694,302,124.78	539,217,389.47	196,636,419.47
1114	Inversiones Temporales (Hasta 3 meses)	0.00	0.00	0.00	0.00	0.00
1115	Fondos con Afectación Especifica	482,733,490.01	406,029,959.61	402,965,442.41	485,798,007.21	3,064,517.20
1116	Depositos de Fondos de Terceros en Garantía y/o Administración	0.00	0.00	0.00	0.00	0.00
1119	Otros Efectivos y Equivalentes	0.00	0.00	0.00	0.00	0.00
112	Derechos a Recibir Efectivo o Equivalentes	0.00	8,400.09	8,400.09	0.00	0.00
1121	Inversiones Financieras de Corto Plazo	0.00	0.00	0.00	0.00	0.00
1122	Cuentas por Cobrar a Corto Plazo	0.00	0.00	0.00	0.00	0.00
1123	Deudores Diversos por Cobrar a Corto Plazo	0.00	8,400.09	8,400.09	0.00	0.00
1124	Ingresos por Recuperar a Corto Plazo	0.00	0.00	0.00	0.00	0.00
1125	Deudores por Anticipos de la Tesorería a Corto Plazo	0.00	0.00	0.00	0.00	0.00
1126	Préstamos Otorgados a Corto Plazo	0.00	0.00	0.00	0.00	0.00
1129	Otros Derechos a Recibir Efectivo o Equivalentes a Corto Plazo	0.00	0.00	0.00	0.00	0.00
113	Derechos a Recibir Bienes o Servicios	31,442,639.31	285,810,000.00	0.00	317,252,639.31	285,810,000.00
1131	Anticipos a Proveedores por Adquisición de Bienes y Prestación de Servicios a Corto Plazo	0.00	0.00	0.00	0.00	0.00
1132	Anticipos a Proveedores por Adquisición de Bienes Inmuebles y Muebles a Corto Plazo	0.00	0.00	0.00	0.00	0.00
1133	Anticipos a Proveedores por Adquisición de Bienes Intangibles a Corto Plazo	0.00	0.00	0.00	0.00	0.00
1134	Anticipos a Contratistas por Obras Públicas a Corto Plazo	31,442,639.31	285,810,000.00	0.00	317,252,639.31	285,810,000.00
1139	Otros Derechos a Recibir Bienes o Servicios a Corto Plazo	0.00	0.00	0.00	0.00	0.00
114	Inventarios	0.00	0.00	0.00	0.00	0.00
1141	Inventario de Mercancías para Venta	0.00	0.00	0.00	0.00	0.00
1142	Inventario de Mercancías Terminadas	0.00	0.00	0.00	0.00	0.00
1143	Inventario de Mercancías en Proceso de Elaboración	0.00	0.00	0.00	0.00	0.00
1144	Inventario de Materias Primas, Materiales y Suministros para Producción	0.00	0.00	0.00	0.00	0.00
1145	Bienes en Tránsito	0.00	0.00	0.00	0.00	0.00
115	Almacenes	0.00	0.00	0.00	0.00	0.00
1151	Almacén de Materiales y Suministros de Consumo	0.00	0.00	0.00	0.00	0.00
116	Estimación por Pérdida o Deterioro de Activos Circulantes	0.00	0.00	0.00	0.00	0.00
1161	Estimaciones para Cuentas Incobrables por Derechos a Recibir Efectivo o Equivalentes	0.00	0.00	0.00	0.00	0.00

No. Cta.	Concepto	Saldo Inicial	Cargos del Periodo	Abonos del Periodo	Saldo Final	Variación del Periodo
1162	Estimación por Deterioro de Inventarios	0.00	0.00	0.00	0.00	0.00
119	Otros Activos Circulantes	0.00	0.00	0.00	0.00	0.00
1191	Valores en Garantía	0.00	0.00	0.00	0.00	0.00
1192	Bienes en Garantía (excluye depósitos de fondos)	0.00	0.00	0.00	0.00	0.00
1193	Bienes Derivados de Embargos, Decomisos, Aseguramientos y Dación en Pago	0.00	0.00	0.00	0.00	0.00
1194	Adquisición con Fondos de Terceros	0.00	0.00	0.00	0.00	0.00
12	ACTIVO NO CIRCULANTE	41,153,925,722.50	259,882,561.68	252,592,165.84	41,161,216,118.34	7,290,395.84
121	Inversiones Financieras a Largo Plazo	0.00	0.00	0.00	0.00	0.00
1211	Inversiones a Largo Plazo	0.00	0.00	0.00	0.00	0.00
1212	Títulos y Valores a Largo Plazo	0.00	0.00	0.00	0.00	0.00
1213	Fideicomisos, Mandatos y Contratos Análogos	0.00	0.00	0.00	0.00	0.00
1214	Participaciones y Aportaciones de Capital	0.00	0.00	0.00	0.00	0.00
122	Derechos a Recibir Efectivo o Equivalentes a Largo Plazo	118,293,628.08	0.00	0.00	118,293,628.08	0.00
1221	Documentos por Cobrar a Largo Plazo	95,092,803.86	0.00	0.00	95,092,803.86	0.00
1222	Deudores Diversos a Largo Plazo	23,200,824.22	0.00	0.00	23,200,824.22	0.00
1223	Ingresos por Recuperar a Largo Plazo	0.00	0.00	0.00	0.00	0.00
1224	Préstamos Otorgados a Largo Plazo	0.00	0.00	0.00	0.00	0.00
1229	Otros Derechos a Recibir Efectivo o Equivalentes a Largo Plazo	0.00	0.00	0.00	0.00	0.00
123	Bienes Inmuebles, Infraestructura y Construcciones en Proceso	37,911,328,566.40	259,882,561.68	252,592,165.84	37,918,618,962.24	7,290,395.84
1231	Terrenos	3,657,057.97	0.00	0.00	3,657,057.97	0.00
1232	Viviendas	0.00	0.00	0.00	0.00	0.00
1233	Edificios no Habitacionales	267,377,937.00	0.00	0.00	267,377,937.00	0.00
1234	Infraestructura	0.00	0.00	0.00	0.00	0.00
1235	Construcciones en Proceso en Bienes de Dominio Público	32,635,807,532.37	254,711,638.27	252,592,165.84	32,637,927,204.80	2,119,672.43
1236	Construcciones en Proceso en Bienes Propios	5,004,486,039.06	5,170,723.41	0.00	5,009,656,762.47	5,170,723.41
1239	Otros Bienes Inmuebles	0.00	0.00	0.00	0.00	0.00
124	Bienes Muebles	205,256,689.16	0.00	0.00	205,256,689.16	0.00
1241	Mobiliario y Equipo de Administración	39,830,205.82	0.00	0.00	39,830,205.82	0.00
1242	Mobiliario y Equipo Educativo y Recreativo	1,700,915.61	0.00	0.00	1,700,915.61	0.00
1243	Equipo e Instrumental Médico y de Laboratorio	107,546,823.08	0.00	0.00	107,546,823.08	0.00
1244	Vehículos y Equipo de Transporte	18,122,164.58	0.00	0.00	18,122,164.58	0.00
1245	Equipo de Defensa y Seguridad	0.00	0.00	0.00	0.00	0.00
1246	Maquinaria, Otros Equipos y Herramientas	38,056,580.07	0.00	0.00	38,056,580.07	0.00
1247	Colecciones, Obras de Arte y Objetos Valiosos	0.00	0.00	0.00	0.00	0.00
1248	Activos Biológicos	0.00	0.00	0.00	0.00	0.00
125	Activos Intangibles	1,171,123.15	0.00	0.00	1,171,123.15	0.00
1251	Software	920,824.15	0.00	0.00	920,824.15	0.00
1252	Patentes, Marcas y Derechos	0.00	0.00	0.00	0.00	0.00
1253	Concesiones y Franquicias	0.00	0.00	0.00	0.00	0.00
1254	Licencias	250,299.00	0.00	0.00	250,299.00	0.00



No. Cta.	Concepto	Saldo Inicial	Cargos del Periodo	Abonos del Periodo	Saldo Final	Variación del Periodo
1259	Otros Activos Intangibles	0.00	0.00	0.00	0.00	0.00
126	Depreciación, Deterioro y Amortización Acumulada de Bienes	0.00	0.00	0.00	0.00	0.00
1261	Depreciación Acumulada de Bienes Inmuebles	0.00	0.00	0.00	0.00	0.00
1262	Depreciación Acumulada de Infraestructura	0.00	0.00	0.00	0.00	0.00
1263	Depreciación Acumulada de Bienes Muebles	0.00	0.00	0.00	0.00	0.00
1264	Deterioro Acumulado de Activos Biológicos	0.00	0.00	0.00	0.00	0.00
1265	Amortización Acumulada de Activos Intangibles	0.00	0.00	0.00	0.00	0.00
127	Activos Diferidos	2,888,112,359.21	0.00	0.00	2,888,112,359.21	0.00
1271	Estudios, Formulación y Evaluación de Proyectos	169,238,164.62	0.00	0.00	169,238,164.62	0.00
1272	Derechos sobre Bienes en Régimen de Arrendamiento Financiero	0.00	0.00	0.00	0.00	0.00
1273	Gastos Pagados por Adelantado a Largo Plazo	0.00	0.00	0.00	0.00	0.00
1274	Anticipos a Largo Plazo	1,355,776,250.05	0.00	0.00	1,355,776,250.05	0.00
1275	Beneficios al Retiro de Empleados Pagados por Adelantado	0.00	0.00	0.00	0.00	0.00
1279	Otros Activos Diferidos	1,363,097,944.54	0.00	0.00	1,363,097,944.54	0.00
128	Estimación por Pérdida o Deterioro de Activos no Circulantes	0.00	0.00	0.00	0.00	0.00
1281	Estimaciones por Pérdida de Cuentas Incobrables de Documentos por Cobrar a Largo Plazo	0.00	0.00	0.00	0.00	0.00
1282	Estimaciones por Pérdida de Cuentas Incobrables de Deudores Diversos por Cobrar a Largo Plazo	0.00	0.00	0.00	0.00	0.00
1283	Estimaciones por Pérdida de Cuentas Incobrables de Ingresos Por Cobrar a Largo Plazo	0.00	0.00	0.00	0.00	0.00
1284	Estimaciones por Pérdida de Otras Cuentas Incobrables a Largo Plazo	0.00	0.00	0.00	0.00	0.00
1289	Estimaciones por Pérdida de Otras Cuentas Incobrables a Largo Plazo	0.00	0.00	0.00	0.00	0.00
129	Otros Activos no Circulantes	29,763,356.50	0.00	0.00	29,763,356.50	0.00
1291	Bienes en Concesión	0.00	0.00	0.00	0.00	0.00
1292	Bienes en Arrendamiento Financiero	0.00	0.00	0.00	0.00	0.00
1293	Bienes en Comodato	29,763,356.50	0.00	0.00	29,763,356.50	0.00

Lic. Octavio Gutiérrez Suárez

Coordinador de Administración y Finanzas

L.C.P. Javier Walter Avendaño Córdoba

Director de Presupuesto y Contabilidad

“Bajo protesta de decir verdad declaramos que los Estados Financieros y sus notas, son razonablemente correctos y son responsabilidad del emisor”.

SISTEMA CONTABLE 2023
ESTADO ANALITICO DEL ACTIVO
DEL 01 DE ENERO AL 28 DE FEBRERO DEL 2023
(Cifras en Pesos)

Concepto	Saldo Inicial	Cargos del Periodo	Abonos del Periodo	Saldo Final	Variación del Periodo
ACTIVO	42,010,662,821.82	1,842,669,455.63	1,349,868,133.12	42,503,484,154.33	492,801,332.51
ACTIVO CIRCULANTE	856,757,099.32	1,562,786,903.95	1,097,275,967.28	1,342,268,035.99	485,510,936.67
Efectivo y Equivalentes	825,314,460.01	1,295,968,503.86	1,097,267,567.19	1,025,015,396.68	199,700,936.67
Derechos a Recibir Efectivo o Equivalentes	0.00	8,400.09	8,400.09	0.00	0.00
Derechos a Recibir Bienes o Servicios	31,442,639.31	285,810,000.00	0.00	317,252,639.31	285,810,000.00
Inventarios	0.00	0.00	0.00	0.00	0.00
Almacenes	0.00	0.00	0.00	0.00	0.00
Estimación por Pérdida o Deterioro de Activos Circulantes	0.00	0.00	0.00	0.00	0.00
Otros Activos Circulantes	0.00	0.00	0.00	0.00	0.00
ACTIVO NO CIRCULANTE	41,153,925,722.50	259,882,561.68	252,592,165.84	41,161,216,118.34	7,290,395.84
Inversiones Financieras a Largo Plazo	0.00	0.00	0.00	0.00	0.00
Derechos a Recibir Efectivo o Equivalentes a Largo Plazo	118,293,628.08	0.00	0.00	118,293,628.08	0.00
Bienes Inmuebles, Infraestructura y Construcciones en Proceso	37,911,328,566.40	259,882,561.68	252,592,165.84	37,918,618,962.24	7,290,395.84
Bienes Muebles	205,256,689.16	0.00	0.00	205,256,689.16	0.00
Activos Intangibles	1,171,123.15	0.00	0.00	1,171,123.15	0.00
Depreciación, Deterioro y Amortización Acumulada de Bienes	0.00	0.00	0.00	0.00	0.00
Activos Diferidos	2,888,112,359.21	0.00	0.00	2,888,112,359.21	0.00
Estimación por Pérdida o Deterioro de Activos no Circulantes	0.00	0.00	0.00	0.00	0.00
Otros Activos no Circulantes	29,763,356.50	0.00	0.00	29,763,356.50	0.00

Lic. Octavio Gutiérrez Suárez

Coordinador de Administración y Finanzas

L.C.P. Javier Walter Avendaño Córdoba

Director de Presupuesto y Contabilidad

“Bajo protesta de decir verdad declaramos que los Estados Financieros y sus notas, son razonablemente correctos y son responsabilidad del emisor”.

SISTEMA CONTABLE 2023

ESTADO DE CAMBIOS EN LA SITUACIÓN FINANCIERA

DEL 10. DE ENERO AL 28 DE FEBRERO DE 2023

(Cifras en Pesos)

Concepto	Origen	Aplicación
ACTIVO		
Activo Circulante		492,801,332.51
Efectivo y Equivalentes	0.00	0.00
Derechos a Recibir Efectivo o Equivalentes	0.00	485,510,936.67
Derechos a Recibir Bienes o Servicios	0.00	199,700,936.67
Inventarios	0.00	285,810,000.00
Almacenes	0.00	0.00
Estimación por Pérdida o Deterioro de Activos Circulantes	0.00	0.00
Otros Activos Circulantes	0.00	0.00
Activo No Circulante		7,290,395.84
Inversiones Financieras a Largo Plazo	0.00	0.00
Derechos a Recibir Efectivo o Equivalentes a Largo Plazo	0.00	0.00
Bienes Inmuebles, Infraestructura y Construcciones en Proceso	0.00	7,290,395.84
Bienes Muebles	0.00	0.00
Activos Intangibles	0.00	0.00
Depreciación, Deterioro y Amortización Acumulada de Bienes	0.00	0.00
Activos Diferidos	0.00	0.00
Estimación por Pérdida o Deterioro de Activos no Circulantes	0.00	0.00
Otros Activos no Circulantes	0.00	0.00
PASIVO		142,491,500.00
Pasivo Circulante	286,319,170.73	142,421,477.06
Cuentas por Pagar a Corto Plazo	296,317,732.35	142,421,477.06
Documentos por Pagar a Corto Plazo	0.00	0.00
Porción a Corto Plazo de la Deuda Pública a Largo Plazo	0.00	0.00
Títulos y Valores a Corto Plazo	0.00	0.00
Pasivos Diferidos a Corto Plazo	0.00	0.00
Fondos y Bienes de Terceros en Garantía y/o Administración a Corto Plazo	1.19	0.00
Provisiones a Corto Plazo	0.00	0.00
Otros Pasivos a Corto Plazo	286,317,731.16	0.00
Pasivo No Circulante	1,438.38	70,022.94
Cuentas a Pagar a Largo Plazo	0.00	0.00
Documentos por Pagar a Largo Plazo	0.00	0.00
Deuda Pública a Largo Plazo	0.00	0.00
Pasivos Diferidos a Largo Plazo	1,438.38	0.00
Fondos y Bienes de Terceros en Garantía y/o Administración a Largo Plazo	0.00	0.00
Provisiones a Largo Plazo	0.00	70,022.94
Otros Pasivos a Largo Plazo	0.00	0.00
HACIENDA PÚBLICA/PATRIMONIO	1,760,867,476.71	1,421,893,814.93
Hacienda Pública/Patrimonio Contribuido	0.00	0.00
Aportaciones	0.00	0.00
Donaciones de Capital	0.00	0.00
Actualización de la Hacienda Pública/Patrimonio	0.00	0.00
Hacienda Pública/Patrimonio Generado	1,760,867,476.71	1,421,893,814.93
Resultados del Ejercicio (Ahorro/Desahorro)	0.00	1,421,893,814.93
Resultados de Ejercicios Anteriores	1,760,867,476.71	0.00
Revalúos	0.00	0.00
Reservas	0.00	0.00
Rectificaciones de Resultados de Ejercicios Anteriores	0.00	0.00
Exceso o Insuficiencia en la Actualización de la Hacienda Pública/Patrimonio	0.00	0.00
Resultado por Posición Monetaria	0.00	0.00
Resultado por Tenencia de Activos no Monetarios	0.00	0.00

Lic. Octavio Gutiérrez Suárez

Coordinador de Administración y Finanzas

L.C.P. Javier Walter Avendaño Córdova



Director de Presupuesto y Contabilidad

"Bajo protesta de decir verdad declaramos que los Estados Financieros y sus notas, son razonablemente correctos y son responsabilidad del emisor".



GOBIERNO CONSTITUCIONAL DEL ESTADO DE CHIAPAS
SECRETARÍA DE OBRAS PÚBLICAS
SISTEMA CONTABLE 2023
ESTADO ANALÍTICO DE LA DEUDA Y OTROS PASIVOS
DEL 1o. DE ENERO AL 28 DE FEBRERO DE 2023
(Cifras en Pesos)

Fecha:

DENOMINACIÓN DE LAS DEUDAS	MONEDA DE CONTRATACIÓN	INSTITUCIÓN O PAIS ACREEDOR	SALDO INICIAL DEL PERÍODO	SALDO FINAL DEL PERÍODO
DEUDA PÚBLICA				
Corto Plazo				
Deuda Interna			0.00	0.00
Instituciones de Crédito			0.00	0.00
BBVA MEXICO, S.A.	Moneda Nacional	México	0.00	0.00
BANOBRAS, S.N.C.	Moneda Nacional	México	0.00	0.00
BANORTE, S.A.	Moneda Nacional	México	0.00	0.00
INTERACCIONES, S.A.	Moneda Nacional	México	0.00	0.00
SANTANDER, S.A.	Moneda Nacional	México	0.00	0.00
SCOTIABANK INVERLAT, S.A.	Moneda Nacional	México	0.00	0.00
Títulos y Valores	Moneda Nacional	México	0.00	0.00
Arrendamientos Financieros	Moneda Nacional	México	0.00	0.00
Deuda Externa			0.00	0.00
Organismos Financieros Internacionales			0.00	0.00
Deuda Bilateral			0.00	0.00
Títulos y Valores			0.00	0.00
Arrendamientos Financieros			0.00	0.00
Subtotal de Deuda Pública a Corto Plazo			0.00	0.00
Largo Plazo				
Deuda Interna			0.00	0.00
Instituciones de Crédito			0.00	0.00
BBVA MEXICO, S.A.	Moneda Nacional	México	0.00	0.00
BANOBRAS, S.N.C.	Moneda Nacional	México	0.00	0.00
BANORTE, S.A.	Moneda Nacional	México	0.00	0.00
SANTANDER, S.A.	Moneda Nacional	México	0.00	0.00
Títulos y Valores	Moneda Nacional	México	0.00	0.00
Arrendamientos Financieros	Moneda Nacional	México	0.00	0.00
Deuda Externa			0.00	0.00
Organismos Financieros Internacionales			0.00	0.00
Deuda Bilateral			0.00	0.00
Títulos y Valores			0.00	0.00
Arrendamientos Financieros			0.00	0.00
Subtotal de Deuda Pública a Largo Plazo			0.00	0.00
Total de Otros Pasivos			3,850,374,336.37	4,004,202,007.10
Total de Deuda Pública y Otros Pasivos			3,850,374,336.37	4,004,202,007.10
 Lic. Octavio Gutfierrez Suárez Coordinador de Administración y Finanzas				
 L.C.R. Javier Walter Avendaño Córdoba Director de Presupuesto y Contabilidad				

“Bajo protesta de decir verdad declaramos que los Estados Financieros y sus notas, son razonablemente correctos y son responsabilidad del emisor”.



SISTEMA CONTABLE 2023

NOTAS DE MEMORIA


DEL 1o. DE ENERO AL 28 DE FEBRERO DE 2023

Fecha:

NOMBRE		2022
Cuentas de Orden Contables y Presupuestarias		5,043,806,268.58
Contables		2,246,204,439.96
Valores		
Emisión de Obligaciones		
Avales y Garantías		2,245,715,374.38
Juicios		
Inversión Mediante Proyectos para Prestación de Servicios (PPS) y Similares		
Bienes Concesionados o en Comodato		489,065.58
Bienes Arqueológicos, Artísticos e Históricos en Custodia		
Presupuestarias		2,797,601,828.62
Cuentas de Ingresos		
Cuentas de Egresos		2,797,601,828.62


Lic. Octavio Gutiérrez Suárez

Coordinador de Administración y Finanzas



L.C.P. Javier Walter Avendaño Córdoba

Director de Presupuesto y Contabilidad





SISTEMA CONTABLE 2023
BALANZA DE COMPROBACIÓN MENSUAL

Fecha:

25/04/2023

PERÍODO : FEBRERO

CUENTA	NOMBRE	DEUDOR	ACREEDOR	MOVIMIENTOS DEL MES	DEUDOR	ACREEDOR	SALDOS FINALES DEL 28 DE FEBRERO DE 2023
--------	--------	--------	----------	---------------------	--------	----------	--

1113	Bancos/Dependencias y Otros	635,164,587.80	529,609,188.90	625,556,387.23	539,217,389.47	485,798,007.21	8,400.09
1115	Fondos con Afectación Específica	508,811,475.10	91,107,405.49	114,120,873.38	485,798,007.21		
1123	Deudores Diversos por Cobrar a Corto Plazo		8,400.09				
1134	Anticipo a Contratistas por Obras Públicas a Corto Plazo	31,442,639.31	285,810,000.00	317,252,639.31			
1121	Documentos por Cobrar a Largo Plazo	95,092,803.86		95,092,803.86			
1222	Deudores Diversos a Largo Plazo	23,200,824.22		23,200,824.22			
1231	Terrenos	3,657,057.97		3,657,057.97			
1233	Edificios no Habitacionales	267,377,937.00		267,377,937.00			
1235	Construcciones en Proceso en Bienes de Dominio Público	32,635,807,532.37	254,711,838.27	252,592,165.84			
1236	Construcciones en Proceso en Bienes Propios	5,004,488,039.06	5,170,723.41	5,009,656,762.47			
1241	Mobiliario y Equipo de Administración	39,830,205.82		39,830,205.82			
1242	Mobiliario y Equipo Educativo y Recreativo	1,700,915.61		1,700,915.61			
1243	Equipo e Instrumental Médico y de Laboratorio	107,546,823.08		107,546,823.08			
1244	Vehículos y Equipo de Transporte	18,122,164.58		18,122,164.58			
1246	Maquinaria, Otros Equipos y Herramientas	38,056,580.07		38,056,580.07			
1251	Software	920,824.15		920,824.15			
1254	Licencias	250,299.00		250,299.00			
1271	Estudios, Formulación y Evaluación de Proyectos	169,238,164.62		169,238,164.62			
1274	Anticipos a Largo Plazo	1,355,776,250.05		1,355,776,250.05			
1279	Otros Activos Diferidos	1,363,097,944.54		1,363,097,944.54			
1293	Bienes en Comodato	29,763,356.50		29,763,356.50			
2111	Servicios Personales por Pagar a Corto Plazo	1,100,336.40	22,374,609.91	22,226,128.95	951,855.44		
2112	Proveedores por Pagar a Corto Plazo	249,625.71	707,347.72	826,554.52	368,832.51		
2113	Contratistas por Obras Públicas por Pagar a Corto Plazo	286,068,010.24	583,647,817.49	512,628,567.34	215,048,760.09		
2117	Retenciones y Contribuciones por Pagar a Corto Plazo	10,569,947.13	4,411,271.41	982,619.58	7,141,295.30		
2119	Otras Cuentas por Pagar a Corto Plazo	82,487.47	13,072,743.36	13,151,522.83	161,266.94		
2162	Fondos en Administración a Corto Plazo		12,627.56	12,628.75	1.19		
2171	Provisión para Demandas y Juicios a Corto Plazo	2,711,806.61			2,711,806.61		
2199	Otros Pasivos Circulantes	73,048,149.89		223,269,581.27	296,317,731.16		
2211	Proveedores por Pagar a Largo Plazo	75,858,446.04			75,858,446.04		



SISTEMA CONTABLE 2023
BALANZA DE COMPROBACIÓN MENSUAL

PERIODO : FEBRERO

CUENTA	NOMBRE	DEUDOR	ACREEDOR	MOVIMIENTOS DEL MES	DEUDOR	ACREEDOR	SALDOS INICIALES DEL 01 DE FEBRERO DE 2023	SALDOS FINALES AL 28 DE FEBRERO DE 2023
--------	--------	--------	----------	---------------------	--------	----------	--	---

2212	Contratistas por Obras Públicas por Pagar a Largo Plazo	1,645,882,060.23		791,711			1,548,502,674.38	1,645,882,060.23
2249	Otros Pasivos Diferidos a Largo Plazo						210,708,702.61	210,745,364.82
2261	Provisión para Demandas y Juicios a Largo Plazo			102,960.31			511,120.68	511,120.68
3121	Donaciones de Capital						3,130,296.99	3,130,296.99
3221	Resultados de Ejercicios Anteriores	37,936,050,296.28		42,884,649.47			219,966,299.92	37,893,242,336.14
3231	Revaluo de Bienes Inmuebles	219,966,299.92					2,797,589.11	219,966,299.92
3232	Revaluo de Bienes Muebles	2,797,589.11					(50,542.55)	2,737,589.11
3233	Revaluo de Bienes Intangibles	(50,542.55)					(2,705,436.85)	(50,542.55)
3252	Cambios por Errores Contables	314,922,554.12		86,177,199.59			0.30	401,099,753.71
3262	Operaciones Internas de Egresos						0.10	0.40
4399	Otros Ingresos y Beneficios Varios						0.10	
5111	Remuneraciones al Personal de Carácter Permanente	8,641,971.49					8,641,971.39	8,641,971.39
5113	Remuneraciones Adicionales y Especiales	3,336,072.51					150.00	3,335,922.51
5114	Seguridad Social	925,240.80					925,240.80	925,240.80
5115	Otras Prestaciones Sociales y Económicas	2,092,342.00		2.00			2,092,340.00	2,092,340.00
5116	Pago de Estímulos a Servidores Públicos	2,347,820.55		7,246.86			2,340,573.69	2,340,573.69
5121	Materiales de Administración, Emisión de Documentos y Artículos Oficiales	206,779.35		6,823.22			199,956.13	199,956.13
5122	Alimentos y Utensilios	10,900.00					10,900.00	10,900.00
5124	Materiales y Artículos de Construcción y de Reparación	2,136.20					2,136.20	2,136.20
5126	Combustibles, Lubrificantes y Aditivos	207,909.94					207,909.94	207,909.94
5129	Herramientas, Refacciones y Accesorios Menores	14,390.00					14,390.00	14,390.00
5131	Servicios Básicos	134,615.61		4,690.00			129,925.61	129,925.61
5132	Servicios de Arrendamiento	49,999.48					49,999.48	49,999.48
5133	Servicios Profesionales, Científicos y Técnicos y Otros Servicios	32,480.00					32,480.00	32,480.00
5135	Servicios de Instalación, Reparación, Mantenimiento y Conservación	63,130.80					63,130.80	63,130.80
5137	Servicios de Traslado y Viáticos	8,400.09					8,400.09	8,400.09
5139	Otros Servicios Generales	82,873.00					82,873.00	82,873.00
7331	Fianzas y Garantías Recibidas por Deudas a Cobrar							2,245,715,374.38

SISTEMA CONTABLE 2023

BALANZA DE COMPROBACIÓN MENSUAL

PERÍODO : FEBRERO

Fecha:

25/04/2023

Página 3 de 3

CUESTA	NÚMERO	NOMBRE	SALDOS INICIALES		MOVIMIENTOS		SALDOS FINALES	
			DEUDOR	ACREEDOR	DEBE	HABER	DEUDOR	ACREEDOR
	7341	Fianzas y Garantías Recibidas	489,065.58				489,065.58	2,245,715,374.38
	7631	Bienes Bajo Contrato en Comodato						
	7641	Contrato de Comodato por Bienes		489,065.58				489,065.58
	8211	Presupuesto de Egresos Aprobado		3,292,667,304.81				3,292,667,304.81
	8221	Presupuesto de Egresos por Ejercer	3,384,731,607.90		308,254,300.90	895,384,080.18	2,797,601,828.62	
	8231	Modificaciones al Presupuesto de Egresos Aprobado		92,513,054.64	98,315,076.75	307,796,901.94		301,994,879.83
	8241	Presupuesto de Egresos Comprometido	448,751.55		1,049,680,081.45	564,307,022.46	485,821,810.54	
	8251	Presupuesto de Egresos Devengado			816,446,664.28	811,312,141.05	5,134,523.23	
	8261	Presupuesto de Egresos Ejercido			816,175,910.47	815,890,161.14	285,749.33	
	8271	Presupuesto de Egresos Pagado			563,293,120.36	257,474,847.44	305,818,272.92	
SUMAS :			47,960,729,224.12	47,960,729,224.12	5,503,917,137.21	5,503,917,137.21	48,362,488,928.57	48,362,488,928.57

Lic. Octavio Gutiérrez Suárez

Coordinador de Administración y Finanzas

L.C.P. Javier Walter Avendaño Córdova

Director de Presupuesto y Contabilidad



SISTEMA CONTABLE 2023
BALANZA DE COMPROBACIÓN ACUMULADA

PERÍODO : DEL 01 DE ENERO AL 28 DE FEBRERO DE 2023

Fecha:

CUENTA	DEUDOR	HABER	DEBE	DEUDOR	DEUDOR	NOMBRE	NÚMERO
--------	--------	-------	------	--------	--------	--------	--------

1113	342,580,970.00	890,938,544.25	890,938,544.25	406,029,959.61	402,965,442.41	Bancos/Dependencias y Otros	1113
1115	482,733,490.01	406,029,959.61	406,029,959.61	485,798,007.21	485,798,007.21	Fondos con Afectación Específica	1115
1123		8,400.09	8,400.09		8,400.09	Deudores Diversos por Cobrar a Corto Plazo	1123
1134	31,442,639.31	285,810,000.00	285,810,000.00	317,252,639.31	317,252,639.31	Anticipo a Contratistas por Obras Públicas a Corto Plazo	1134
1221	95,092,803.86			95,092,803.86	95,092,803.86	Documentos por Cobrar a Largo Plazo	1221
1222	23,200,824.22			23,200,824.22	23,200,824.22	Deudores Diversos a Largo Plazo	1222
1231	3,657,057.97			3,657,057.97	3,657,057.97	Terrenos	1231
1233	267,377,937.00			267,377,937.00	267,377,937.00	Edificios no Habitacionales	1233
1235	32,635,807,532.37	254,711,838.27	254,711,838.27	32,637,927,204.80	32,637,927,204.80	Construcciones en Bienes de Dominio Público	1235
1236	5,004,486,039.06	5,170,723.41	5,170,723.41	5,009,656,762.47	5,009,656,762.47	Construcciones en Proceso en Bienes Propios	1236
1241	39,830,205.82			39,830,205.82	39,830,205.82	Mobiliario y Equipo de Administración	1241
1242	1,700,915.61			1,700,915.61	1,700,915.61	Mobiliario y Equipo Educativo y Recreativo	1242
1243	107,546,823.08			107,546,823.08	107,546,823.08	Equipo e Instrumental Médico y de Laboratorio	1243
1244	18,122,164.58			18,122,164.58	18,122,164.58	Vehículos y Equipo de Transporte	1244
1246	38,056,580.07			38,056,580.07	38,056,580.07	Maquinaria, Otros Equipos y Herramientas	1246
1251	920,824.15			920,824.15	920,824.15	Software	1251
1254	250,299.00			250,299.00	250,299.00	Licencias	1254
1271	169,238,164.62			169,238,164.62	169,238,164.62	Estudios, Formulación y Evaluación de Proyectos	1271
1274	1,355,776,250.05			1,355,776,250.05	1,355,776,250.05	Anticipos a Largo Plazo	1274
1279	1,363,097,944.54			1,363,097,944.54	1,363,097,944.54	Otros Activos Diferidos	1279
1293	29,763,356.50			29,763,356.50	29,763,356.50	Bienes en Comodato	1293
2111	1,732,470.08	23,006,743.59	23,006,743.59	968,481.71	22,226,128.95	Servicios Personales por Pagar a Corto Plazo	2111
2112	510,759.70	968,481.71	968,481.71	826,554.52	826,554.52	Proveedores por Pagar a Corto Plazo	2112
2113	351,578,617.58	649,158,424.83	649,158,424.83	512,628,567.34	512,628,567.34	Contratistas por Obras Públicas por Pagar a Corto Plazo	2113
2117	11,069,601.04	4,933,025.26	4,933,025.26	1,004,719.52	1,004,719.52	Retenciones y Contribuciones por Pagar a Corto Plazo	2117
2119	1,202,038.94	14,262,806.52	14,262,806.52	13,222,034.52	13,222,034.52	Otras Cuentas por Pagar a Corto Plazo	2119
2162		12,627.56	12,627.56		12,628.75	Fondos en Administración a Corto Plazo	2162
2171	2,711,806.61			2,711,806.61	2,711,806.61	Provisión para Demandas y Juicios a Corto Plazo	2171
2199					296,317,731.16	Otros Pasivos Circulantes	2199
2211					75,858,446.04	Proveedores por Pagar a Largo Plazo	2211
	342,580,970.00	890,938,544.25	890,938,544.25	406,029,959.61	402,965,442.41		
	482,733,490.01	406,029,959.61	406,029,959.61	485,798,007.21	485,798,007.21		
		8,400.09	8,400.09		8,400.09		
	31,442,639.31	285,810,000.00	285,810,000.00	317,252,639.31	317,252,639.31		
	95,092,803.86			95,092,803.86	95,092,803.86		
	23,200,824.22			23,200,824.22	23,200,824.22		
	3,657,057.97			3,657,057.97	3,657,057.97		
	267,377,937.00			267,377,937.00	267,377,937.00		
	32,635,807,532.37	254,711,838.27	254,711,838.27	32,637,927,204.80	32,637,927,204.80		
	5,004,486,039.06	5,170,723.41	5,170,723.41	5,009,656,762.47	5,009,656,762.47		
	39,830,205.82			39,830,205.82	39,830,205.82		
	1,700,915.61			1,700,915.61	1,700,915.61		
	107,546,823.08			107,546,823.08	107,546,823.08		
	18,122,164.58			18,122,164.58	18,122,164.58		
	38,056,580.07			38,056,580.07	38,056,580.07		
	920,824.15			920,824.15	920,824.15		
	250,299.00			250,299.00	250,299.00		
	169,238,164.62			169,238,164.62	169,238,164.62		
	1,355,776,250.05			1,355,776,250.05	1,355,776,250.05		
	1,363,097,944.54			1,363,097,944.54	1,363,097,944.54		
	29,763,356.50			29,763,356.50	29,763,356.50		
	1,732,470.08	23,006,743.59	23,006,743.59	968,481.71	22,226,128.95		
	510,759.70	968,481.71	968,481.71	826,554.52	826,554.52		
	351,578,617.58	649,158,424.83	649,158,424.83	512,628,567.34	512,628,567.34		
	11,069,601.04	4,933,025.26	4,933,025.26	1,004,719.52	1,004,719.52		
	1,202,038.94	14,262,806.52	14,262,806.52	13,222,034.52	13,222,034.52		
		12,627.56	12,627.56		12,628.75		
	2,711,806.61			2,711,806.61	2,711,806.61		
					296,317,731.16		
					75,858,446.04		

SECRETARÍA DE OBRAS PÚBLICAS
SISTEMA CONTABLE 2023
BALANZA DE COMPROBACIÓN ACUMULADA

PERÍODO : DEL 01 DE ENERO AL 28 DE FEBRERO DE 2023

Fecha:

NÚMERO	Cuenta	DEL 01 DE ENERO DE 2023		MOVIMIENTOS DEL MES		AL 28 DE FEBRERO DE 2023	
		DEUDOR	ACREEDOR	HABER	DEBE	DEUDOR	ACREEDOR
2212	Contratistas por Obras Públicas por Pagar a Largo Plazo		1,645,882,060.23				1,645,882,060.23
2249	Otros Pasivos Diferidos a Largo Plazo		1,548,502,027.71				1,548,503,466.09
2252	Fondos en Administración a Largo Plazo		210,815,387.76			125,942.77	210,745,364.82
2261	Provisión para Demandas y Juicios a Largo Plazo		511,120.68				511,120.68
3121	Donaciones de Capital		3,130,296.99				3,130,296.99
3211	Resultados del Ejercicio (Ahorro/Desahorro)		1,804,855,419.40		1,804,855,419.40		
3221	Resultados de Ejercicios Anteriores		36,132,374,859.43		44,117,527.82		37,893,242,336.14
3231	Revalúo de Bienes Inmuebles		219,966,299.92				219,966,299.92
3232	Revalúo de Bienes Muebles		2,737,589.11				2,737,589.11
3233	Revalúo de Bienes Intangibles		(50,542.55)				(50,542.55)
3252	Cambios por Errores Contables		(2,705,436.85)				(2,705,436.85)
3262	Operaciones Internas de Egresos						401,099,753.71
4399	Otros Ingresos y Beneficios Varios						0.40
5111	Remuneraciones al Personal de Carácter Permanente		8,641,971.49		0.10		8,641,971.39
5113	Remuneraciones Adicionales y Especiales		3,336,072.51		150.00		3,335,922.51
5114	Seguridad Social		925,240.80				925,240.80
5115	Otras Prestaciones Sociales y Económicas		2,092,342.00		2.00		2,092,340.00
5116	Pago de Estímulos a Servidores Públicos		2,347,820.55		7,246.86		2,340,573.69
5121	Materiales de Administración, Emisión de Documentos y Artículos Oficiales		206,779.35		6,823.22		199,956.13
5122	Alimentos y Utensilios		10,900.00				10,900.00
5124	Materiales y Artículos de Construcción y de Reparación		2,136.20				2,136.20
5126	Combustibles, Lubrificantes y Aditivos		207,909.94				207,909.94
5129	Herramientas, Refacciones y Accesorios Menores		14,390.00				14,390.00
5131	Servicios Básicos		134,615.61		4,690.00		129,925.61
5132	Servicios de Arrendamiento		49,999.48				49,999.48
5133	Servicios Profesionales, Científicos y Técnicos y Otros Servicios		32,480.00				32,480.00
5135	Servicios de Instalación, Reparación, Mantenimiento y Conservación		63,130.80				63,130.80
5137	Servicios de Traslado y Viáticos		8,400.09				8,400.09
5139	Otros Servicios Generales		82,873.00				82,873.00

**GOBIERNO CONSTITUCIONAL DEL ESTADO DE CHIAPAS
SECRETARÍA DE OBRAS PÚBLICAS
SISTEMA CONTABLE 2023
BALANZA DE COMPROBACIÓN ACUMULADA**

PERIODO : DEL 10. DE ENERO AL 28 DE FEBRERO DE 2023

Fecha:

CUESTA	NOMBRE	SALDOS INICIALES		MOVIMIENTOS		SALDOS FINALES	
		DEUDOR	ACREEDOR	DEBE	HABER	DEUDOR	ACREEDOR

7331	Fianzas y Garantías Recibidas por Deudas a Cobrar	2,245,715,374.38				2,245,715,374.38	
7341	Fianzas y Garantías Recibidas		2,245,715,374.38				2,245,715,374.38
7631	Bienes Bajo Contrato en Comodato	489,065.58				489,065.58	
7641	Contrato de Comodato por Bienes		489,065.58				489,065.58
8211	Presupuesto de Egresos Aprobado			3,292,667,304.81			3,292,667,304.81
8221	Presupuesto de Egresos por Ejercer				2,797,601,828.82		2,797,601,828.82
8231	Modificaciones al Presupuesto de Egresos Aprobado			98,326,276.87		400,321,156.70	
8241	Presupuesto de Egresos Comprometido			1,050,128,833.00		564,307,022.46	
8251	Presupuesto de Egresos Devengado			816,446,664.28		811,312,141.05	
8261	Presupuesto de Egresos Ejercido			816,175,910.47		815,890,161.14	
8271	Presupuesto de Egresos Pagado			563,293,120.36		257,474,847.44	
SUMAS :		44,256,887,261.78		11,440,154,215.30		11,440,154,215.30	
			489,065.58				48,362,488,928.57
							48,362,488,928.57

Lic. Octavio Gutiérrez Suárez

Coordinador de Administración y Finanzas

L.C.P. Javier Walter Avendaño Córdova

Director de Presupuesto y Contabilidad

Fecha:

NUMERO DE CUENTA	DESCRIPCIÓN	REGISTRO		ANÁLISIS	
		AUTORIZADO	%	IMPORTE	%

3262	Operaciones Internas de Egresos	3,292,667,304.81	100.00	401,099,753.71	100.00
------	---------------------------------	------------------	--------	----------------	--------

8211	Presupuesto de Egresos Aprobado	301,994,879.83	100.00		
------	---------------------------------	----------------	--------	--	--

8231	Modificaciones al Presupuesto de Egresos Aprobado	485,821,810.54	13.51		
------	---	----------------	-------	--	--

8241	Presupuesto de Egresos Comprometido	5,134,523.23	0.14	5,134,523.23	1.28
------	-------------------------------------	--------------	------	--------------	------

8251	Presupuesto de Egresos Devengado	285,749.33	0.01	285,749.33	0.07
------	----------------------------------	------------	------	------------	------

8261	Presupuesto de Egresos Ejercido	305,818,272.92	8.51	305,818,272.92	76.25
------	---------------------------------	----------------	------	----------------	-------

8271	Presupuesto de Egresos Pagado	2,797,601,828.62	77.83		
------	-------------------------------	------------------	-------	--	--

8221	Presupuesto de Egresos por Ejercer	89,861,208.23			
------	------------------------------------	---------------	--	--	--

Saldo de Egresos del Presupuesto		89,861,208.23		89,861,208.23	22.40
----------------------------------	--	---------------	--	---------------	-------

Análisis del Saldo		89,861,208.23		89,861,208.23	22.40
--------------------	--	---------------	--	---------------	-------

1113	Bancos	348,099,678.69		348,099,678.69	86.78
------	--------	----------------	--	----------------	-------

1114	Bancos/Dependencias y Otros				
------	-----------------------------	--	--	--	--

1121	Inversiones Temporales (hasta 3 meses)				
------	--	--	--	--	--

1122	Inversiones Financieras de Corto Plazo				
------	--	--	--	--	--

Otras Cuentas		(258,238,470.46)		(258,238,470.46)	-64.38
---------------	--	------------------	--	------------------	--------

1111	Cuentas de Activo Efectivo	43,530,020.64		43,530,020.64	
------	----------------------------	---------------	--	---------------	--

1115	Fondos con Afectación Específica				
------	----------------------------------	--	--	--	--

1116	Depósitos de Fondos de Terceros en Garantía y/o Administración				
------	--	--	--	--	--

1119	Otros Efectivos y Equivalentes				
------	--------------------------------	--	--	--	--

1122	Cuentas por Cobrar a Corto Plazo				
------	----------------------------------	--	--	--	--



Fecha:

NUMERO DE CUENTA	DESCRIPCION	REGISTRO PRESUPUESTAL		ANALISIS	
		AUTORIZADO	%	IMPORTE	%



1123	Deudores Diversos por Cobrar a Corto Plazo				
1126	Préstamos Otorgados a Corto Plazo				
1129	Otros Derechos a Recibir Efectivo o Equivalentes a Corto Plazo				
1131	Anticipos a proveedores por adquisición de bienes y prestación de servicios a corto plazo				
1132	Anticipos a Proveedores por Adquisición de Bienes Inmuebles y Muebles a Corto Plazo				
1133	Anticipos a Proveedores por Adquisición de Bienes Intangibles a Corto Plazo				
1134	Anticipos a Contratistas por Obras a Corto Plazo				
1279	Otros Activos Diferidos				
2111	Cuentas de Pasivo				
2112	Servicios Personales por Pagar a Corto Plazo	715,310.71			
2112	Proveedores por Pagar a Corto Plazo	368,622.33			
2113	Contratistas por Obras Públicas por Pagar a Corto Plazo	4,154,731.14			
2114	Participaciones y Aportaciones por Pagar a Corto Plazo				
2115	Transferencias Otorgadas por Pagar a Corto Plazo				
2117	Retenciones y Contribuciones por Pagar a Corto Plazo	181,608.38			
2119	Otras Cuentas por Pagar a Corto Plazo	30,486.98			
2164	Fondos de Fideicomisos, Mandatos y Contratos Análogos a Corto Plazo				
2166	Valores y Bienes en Garantía a Corto Plazo				
2171	2171.- Provisión para Demandas y Juicios a Corto Plazo.				
2199	Otros Pasivos Circulantes	296,317,731.16			
4319	Ingresos del Año en Curso			0.40	
4319	Otros Ingresos financieros				
4393	Diferencias por Tipo de Cambio a Favor en Efectivo y Equivalentes				
4399	Otros Ingresos y Beneficios Varios				0.40
				301,768,490.70	



NUMERO DE CUENTA	DESCRIPCIÓN	REGISTRO PRESUPUESTAL		ANÁLISIS		INTEGRACIÓN FINANCIERA
		%	AUTORIZADO	%	IMPORTE	
5593	Egresos de Año en Curso					0.00
5595	Bonificaciones y Descuentos Otorgados					
5595	Diferencias de Cotizaciones Negativas en Valores Negociables					
5599	Otros Gastos Varios					0.00

Lic. Octavio Gutiérrez Suárez
Coordinador de Administración y Finanzas

L. C. P. Javier Walter Avendaño Córdova
Director de Presupuesto y Contabilidad



GOBIERNO CONSTITUCIONAL DEL ESTADO DE CHIAPAS
SECRETARÍA DE OBRAS PÚBLICAS

SISTEMA CONTABLE 2023
INTEGRACIÓN DEL PRESUPUESTO

Página 1 de 2
25/04/2023

Fecha:

PERÍODO : AL 28 DE FEBRERO DEL 2023

NUM. DE CUENTA	NOMBRE	IMPORTE
8251	Presupuesto de Egresos Devengado	5,134,523.23
8261	Presupuesto de Egresos Ejercido	285,749.33
8271	Presupuesto de Egresos Pagado	305,818,272.92
TOTAL		311,238,545.48
	Análisis de la Integración	311,238,545.48
1134	Anticipo a Contratista por Obras Públicas A Corto Plazo	285,810,000.00
1235	Construcciones en Proceso en Bienes de Dominio Público	2,119,672.43
1236	Construcciones en Proceso en Bienes Propios	5,170,723.41
5111	Remuneraciones al Personal de Carácter Permanente	8,641,971.39
5112	Remuneraciones al Personal de Carácter Transitorio	0.00
5113	Remuneraciones Adicionales y Especiales	3,335,922.51
5114	Seguridad Social	925,240.80
5115	Otras Prestaciones Sociales y Económicas	2,092,340.00
5116	Pago de Estímulos a Servidores Públicos	2,340,573.69
5121	Materiales de Administración, Emisión de Documentos y Artículos Oficiales	199,956.13
5122	Alimentos y Utensilios	10,900.00
5124	Materiales y Artículos de Construcción y de Reparación	2,136.20
5126	Combustibles, Lubrificantes y Aditivos	207,909.94
5129	Herramientas, Refacciones y Accesorios menores	14,390.00
5131	Servicios Básicos	129,925.61
5132	Servicios de Arrendamiento	49,999.48
5133	Servicios Profesionales, Científicos y Técnicos y Otros Servicios	32,480.00
5134	Servicios Financieros, Bancarios y Comerciales	0.00
5135	Servicios de Instalación, Reparación, Mantenimiento y Conservación	63,130.80
5136	Servicios de Comunicación Social y Publicidad	0.00
5137	Servicios de Traslado y Viáticos	8,400.09
5138	Servicios Oficiales	0.00
5139	Otros Servicios Generales	82,873.00
5231	Subsidios	0.00
5591	Gastos de Ejercicios Anteriores	0.00
5599	Otros Gastos Varios	0.00
5611	Construcción de Bienes no Capitalizable	0.00





SISTEMA CONTABLE 2023
INTEGRACIÓN DEL PRESUPUESTO

PERÍODO : AL 28 DE FEBRERO DEL 2023

Fecha:

NUM. DE CUENTA	NOMBRE	IMPORTE
----------------	--------	---------


Lic. Octavio Gutiérrez Suárez
Coordinador de Administración y Finanzas


L.C.P. Javier Walter Avendaño Córdoba
Director de Presupuesto y Contabilidad

SECRETARÍA DE OBRAS PÚBLICAS
SISTEMA CONTABLE 2023
VARIACIÓN EN CUENTAS DE BALANCE

PERÍODO : PRACTICADO AL 28 DE FEBRERO DEL 2023

Fecha:

NÚMERO	CUESTA	NOMBRE	SALDOS		VARIACIÓN	
			AL 31 DE DICIEMBRE DE 2021	PASIVO Y HACIENDA PÚBLICA	AL 28 DE FEBRERO DEL 2023	PASIVO Y HACIENDA PÚBLICA
1113	Bancos/Dependencias y Otros		342,580,970.00	539,217,389.47	196,636,419.47	1
1115	Fondos con Afectación Específica		482,733,490.01	485,798,007.21	3,064,517.20	2
1134	Anticipo a Contratistas por Obras Públicas a Corto Plazo		31,442,639.31	317,252,639.31	285,810,000.00	3
1221	Documentos por Cobrar a Largo Plazo		95,092,803.86	95,092,803.86		
1222	Deudores Diversos a Largo Plazo		23,200,824.22	23,200,824.22		
1231	Terrenos		3,657,057.97	3,657,057.97		
1233	Edificios no Habitacionales		267,377,937.00	267,377,937.00		
1235	Construcciones en Proceso en Bienes de Dominio Público		32,635,807,532.37	32,637,927,204.80	2,119,672.43	4
1236	Construcciones en Proceso en Bienes Propios		5,004,486,039.06	5,009,656,762.47	5,170,723.41	5
1241	Mobiliario y Equipo de Administración		39,830,205.82	39,830,205.82		
1242	Mobiliario y Equipo Educativo y Recreativo		1,700,915.61	1,700,915.61		
1243	Equipo e Instrumental Médico y de Laboratorio		107,546,823.08	107,546,823.08		
1244	Vehículos y Equipo de Transporte		18,122,164.58	18,122,164.58		
1246	Maquinaria, Otros Equipos y Herramientas		38,056,580.07	38,056,580.07		
1251	Software		920,824.15	920,824.15		
1254	Licencias		250,299.00	250,299.00		
1271	Estudios, Formulación y Evaluación de Proyectos		169,238,164.62	169,238,164.62		
1274	Anticipos a Largo Plazo		1,355,776,250.05	1,355,776,250.05		
1279	Otros Activos Diferidos		1,363,097,944.54	1,363,097,944.54		
1293	Bienes en Comodato		29,763,356.50	29,763,356.50		
2111	Servicios Personales por Pagar a Corto Plazo		1,732,470.08	951,855.44	(780,614.64)	6
2112	Proveedores por Pagar a Corto Plazo		510,759.70	368,832.51	(141,927.19)	7
2113	Contratistas por Obras Públicas por Pagar a Corto Plazo		351,578,617.58	215,048,760.09	(136,529,857.49)	8
2117	Retenciones y Contribuciones por Pagar a Corto Plazo		11,069,601.04	7,141,295.30	(3,928,305.74)	9
2119	Otras Cuentas por Pagar a Corto Plazo		1,202,038.94	161,266.94	(1,040,772.00)	10

SECRETARÍA DE OBRAS PÚBLICAS

SISTEMA CONTABLE 2023

VARIACIÓN EN CUENTAS DE BALANCE

PERÍODO : PRACTICADO AL 28 DE FEBRERO DEL 2023

Fecha:

25/04/2023

CUESTA	NOMBRE	SALDOS		VARIACIÓN	
		AL 31 DE DICIEMBRE DE 2021	AL 28 DE FEBRERO DEL 2023	PASIVO Y HACIENDA PÚBLICA	PASIVO Y HACIENDA PÚBLICA
		ACTIVO	ACTIVO	ACTIVO	ACTIVO
		PASIVO Y HACIENDA PÚBLICA	PASIVO Y HACIENDA PÚBLICA	PASIVO Y HACIENDA PÚBLICA	PASIVO Y HACIENDA PÚBLICA

NÚMERO	CUESTA	NOMBRE	AL 31 DE DICIEMBRE DE 2021	AL 28 DE FEBRERO DEL 2023	PASIVO Y HACIENDA PÚBLICA	PASIVO Y HACIENDA PÚBLICA	ACTIVO	ACTIVO	REFERENCIA
2162		Fondos en Administración a Corto Plazo	2,711,806.61	2,711,806.61	1.19				11
2171		Provisión para Demandas y Juicios a Corto Plazo							
2199		Otros Pasivos Circulantes							
2211		Proveedores por Pagar a Largo Plazo	75,858,446.04	75,858,446.04					12
2212		Contratistas por Obras Públicas por Pagar a Largo Plazo	1,645,882,060.23	1,645,882,060.23					
2249		Otros Pasivos Diferidos a Largo Plazo	1,548,502,027.71	1,548,503,466.09					13
2252		Fondos en Administración a Largo Plazo	210,815,387.76	210,745,364.82					14
2261		Provisión para Demandas y Juicios a Largo Plazo	511,120.68	511,120.68					
3121		Donaciones de Capital	3,130,296.99	3,130,296.99					
3211		Resultados del Ejercicio (Ahorro/Desahorro)	1,804,855,419.40	382,961,604.47					15
3221		Resultados de Ejercicios Anteriores	36,132,374,859.43	37,893,242,336.14					16
3231		Revaluo de Bienes Inmuebles	219,966,299.92	219,966,299.92					
3232		Revaluo de Bienes Muebles	2,737,589.11	2,737,589.11					
3233		Revaluo de Bienes Intangibles	(50,542.55)	(50,542.55)					
3252		Cambios por Errores Contables	(2,705,436.85)	(2,705,436.85)					
TOTALES			42,010,682,821.82	42,503,484,164.33	42,503,484,164.33	42,503,484,164.33	492,801,332.51	492,801,332.51	

Lic. Octavio Gutiérrez Suárez

Coordinador de Administración y Finanzas

L.C.P. Javier Walter Avendaño Córdova

Director de Presupuesto y Contabilidad

SISTEMA CONTABLE 2023

ESTADO ANALÍTICO DE INGRESOS

DEL 1o. DE ENERO AL 28 DE FEBRERO DE 2023

Página 1 de 1
25/04/2023

Fecha:

RUBRO DE INGRESOS	INGRESO			RECAUDADO	DIFERENCIA (RECAUDADO - ESTIMADO)
	ESTIMADO	AMPLIACIONES Y REDUCCIONES	MODIFICADO		
Impuestos	0.00	0.00	0.00	0.00	0.00
Cuotas y Aportaciones de Seguridad Social	0.00	0.00	0.00	0.00	0.00
Contribuciones de Mejoras	0.00	0.00	0.00	0.00	0.00
Derechos	0.00	0.00	0.00	0.00	0.00
Productos	0.00	0.00	0.00	0.00	0.00
Aprovechamientos	0.00	0.00	0.00	0.00	0.00
Ingresos por Venta de Bienes, Prestación de Servicios y Otros	0.00	0.00	0.00	0.00	0.00
Ingresos	0.00	0.00	0.00	0.00	0.00
Participaciones, Aportaciones, Convenios, Incentivos Derivados de la Colaboración Fiscal y Fondos Distintos de Aportaciones	0.00	0.00	0.00	0.00	0.00
Transferencias, Asignaciones, Subsidios y Subvenciones, y Pensiones y Jubilaciones	0.00	0.00	0.00	0.00	0.00
Ingresos Derivados de Financiamientos	0.00	0.00	0.00	0.00	0.00
Total	0.00	0.00	0.00	0.00	0.00

Ingresos Excedentes

0.00

RUBRO DE INGRESOS	INGRESO			RECAUDADO	DIFERENCIA (RECAUDADO - ESTIMADO)
	ESTIMADO	AMPLIACIONES Y REDUCCIONES	MODIFICADO		
Ingresos del Poder Ejecutivo Federal o Estatal y de los Municipios	0.00	0.00	0.00	0.00	0.00
Impuestos	0.00	0.00	0.00	0.00	0.00
Cuotas y Aportaciones de Seguridad Social	0.00	0.00	0.00	0.00	0.00
Contribuciones de Mejoras	0.00	0.00	0.00	0.00	0.00
Derechos	0.00	0.00	0.00	0.00	0.00
Productos	0.00	0.00	0.00	0.00	0.00
Aprovechamientos	0.00	0.00	0.00	0.00	0.00
Participaciones, Aportaciones, Convenios, Incentivos Derivados de la Colaboración Fiscal y Fondos Distintos de Aportaciones	0.00	0.00	0.00	0.00	0.00
de Aportaciones	0.00	0.00	0.00	0.00	0.00
Transferencias, Asignaciones, Subsidios y Subvenciones, y Pensiones y Jubilaciones	0.00	0.00	0.00	0.00	0.00
Ingresos de los Entes públicos de los Poderes Legislativo y Judicial, de los Órganos Autónomos y del Sector Paraestatal o Paramunicipal, así como de las Empresas Productivas del Estado	0.00	0.00	0.00	0.00	0.00
Cuotas y Aportaciones de Seguridad Social	0.00	0.00	0.00	0.00	0.00
Productos	0.00	0.00	0.00	0.00	0.00
Ingresos por Venta de Bienes, Prestación de Servicios y Otros Ingresos	0.00	0.00	0.00	0.00	0.00
Transferencias, Asignaciones, Subsidios y Subvenciones, y Pensiones y Jubilaciones	0.00	0.00	0.00	0.00	0.00
Ingresos Derivados de Financiamiento	0.00	0.00	0.00	0.00	0.00
Ingresos Derivados de Financiamientos	0.00	0.00	0.00	0.00	0.00
Total	0.00	0.00	0.00	0.00	0.00

Ingresos Excedentes

0.00

NO APLICA



SISTEMA CONTABLE 2023

**ESTADO ANALÍTICO DE INGRESOS/CON RECURSOS DEL EJERCICIO
DEL 1o. DE ENERO AL 28 DE FEBRERO DE 2023**

Fecha:

RUBRO DE INGRESOS	INGRESO			RECAUDADO	DIFERENCIA (RECAUDADO - ESTIMADO)
	ESTIMADO	AMPLIACIONES Y REDUCCIONES	MODIFICADO		
Impuestos	0.00	0.00	0.00	0.00	0.00
Cuotas y Aportaciones de Seguridad Social	0.00	0.00	0.00	0.00	0.00
Contribuciones de Mejoras	0.00	0.00	0.00	0.00	0.00
Derechos	0.00	0.00	0.00	0.00	0.00
Productos	0.00	0.00	0.00	0.00	0.00
Aprovechamientos	0.00	0.00	0.00	0.00	0.00
Ingresos por Venta de Bienes, Prestación de Servicios y Otros Ingresos	0.00	0.00	0.00	0.00	0.00
Participaciones, Aportaciones, Convenios, Incentivos Derivados de la Colaboración Fiscal y Fondos Distintos de Aportaciones	0.00	0.00	0.00	0.00	0.00
Transferencias, Asignaciones, Subsidios y Subvenciones, y Pensiones y Jubilaciones	0.00	0.00	0.00	0.00	0.00
Ingresos Derivados de Financiamientos	0.00	0.00	0.00	0.00	0.00
Total	0.00	0.00	0.00	0.00	0.00
Ingresos Excedentes					0.00

RUBRO DE INGRESOS	INGRESO			RECAUDADO	DIFERENCIA (RECAUDADO - ESTIMADO)
	ESTIMADO	AMPLIACIONES Y REDUCCIONES	MODIFICADO		
Ingresos del Poder Ejecutivo Federal o Estatal y de los Municipios	0.00	0.00	0.00	0.00	0.00
Impuestos	0.00	0.00	0.00	0.00	0.00
Cuotas y Aportaciones de Seguridad Social	0.00	0.00	0.00	0.00	0.00
Contribuciones de Mejoras	0.00	0.00	0.00	0.00	0.00
Derechos	0.00	0.00	0.00	0.00	0.00
Productos	0.00	0.00	0.00	0.00	0.00
Aprovechamientos	0.00	0.00	0.00	0.00	0.00
Participaciones, Aportaciones, Convenios, Incentivos Derivados de la Colaboración Fiscal y Fondos Distintos de Aportaciones	0.00	0.00	0.00	0.00	0.00
de Aportaciones	0.00	0.00	0.00	0.00	0.00
Transferencias, Asignaciones, Subsidios y Subvenciones, y Pensiones y Jubilaciones	0.00	0.00	0.00	0.00	0.00
Ingresos de los Entes públicos de los Poderes Legislativo y Judicial, de los Organos Autónomos y del Sector Paraestatal o Paramunicipal, así como de las Empresas Productivas del Estado	0.00	0.00	0.00	0.00	0.00
Cuotas y Aportaciones de Seguridad Social	0.00	0.00	0.00	0.00	0.00
Productos	0.00	0.00	0.00	0.00	0.00
Ingresos por Venta de Bienes, Prestación de Servicios y Otros Ingresos	0.00	0.00	0.00	0.00	0.00
Transferencias, Asignaciones, Subsidios y Subvenciones, y Pensiones y Jubilaciones	0.00	0.00	0.00	0.00	0.00
Ingresos Derivados de Financiamiento	0.00	0.00	0.00	0.00	0.00
Ingresos Derivados de Financiamientos	0.00	0.00	0.00	0.00	0.00
Total	0.00	0.00	0.00	0.00	0.00
Ingresos Excedentes					0.00

NO APLICA



SISTEMA CONTABLE 2023

ESTADO ANALÍTICO DE INGRESOS/CON RECURSOS DE AÑOS ANTERIORES
DEL 1o. DE ENERO AL 28 DE FEBRERO DE 2023

Página 1 de 1
Fecha: 25/04/2023

RUBRO DE INGRESOS	INGRESO			RECAUDADO	DIFERENCIA (RECAUDADO - ESTIMADO)
	ESTIMADO	AMPLIACIONES Y REDUCCIONES	MODIFICADO		
Impuestos	0.00	0.00	0.00	0.00	0.00
Cuotas y Aportaciones de Seguridad Social	0.00	0.00	0.00	0.00	0.00
Contribuciones de Mejoras	0.00	0.00	0.00	0.00	0.00
Derechos	0.00	0.00	0.00	0.00	0.00
Productos	0.00	0.00	0.00	0.00	0.00
Aprovechamientos	0.00	0.00	0.00	0.00	0.00
Ingresos por Venta de Bienes, Prestación de Servicios y Otros	0.00	0.00	0.00	0.00	0.00
Participaciones, Aportaciones, Convenios, Incentivos Derivados de la Colaboración Fiscal y Fondos Distintos de Aportaciones	0.00	0.00	0.00	0.00	0.00
Transferencias, Asignaciones, Subsidios y Subvenciones, y Pensiones y Jubilaciones	0.00	0.00	0.00	0.00	0.00
Ingresos Derivados de Financiamientos	0.00	0.00	0.00	0.00	0.00
Total	0.00	0.00	0.00	0.00	0.00
				Ingresos Excedentes	0.00

RUBRO DE INGRESOS	INGRESO			RECAUDADO	DIFERENCIA (RECAUDADO - ESTIMADO)
	ESTIMADO	AMPLIACIONES Y REDUCCIONES	MODIFICADO		
Ingresos del Poder Ejecutivo Federal o Estatal y de los Municipios	0.00	0.00	0.00	0.00	0.00
Impuestos	0.00	0.00	0.00	0.00	0.00
Cuotas y Aportaciones de Seguridad Social	0.00	0.00	0.00	0.00	0.00
Contribuciones de Mejoras	0.00	0.00	0.00	0.00	0.00
Derechos	0.00	0.00	0.00	0.00	0.00
Productos	0.00	0.00	0.00	0.00	0.00
Aprovechamientos	0.00	0.00	0.00	0.00	0.00
Participaciones, Aportaciones, Convenios, Incentivos Derivados de la Colaboración Fiscal y Fondos Distintos de Aportaciones	0.00	0.00	0.00	0.00	0.00
de Aportaciones	0.00	0.00	0.00	0.00	0.00
Transferencias, Asignaciones, Subsidios y Subvenciones, y Pensiones y Jubilaciones	0.00	0.00	0.00	0.00	0.00
Ingresos de los Entes públicos de los Poderes Legislativo y Judicial, de los Órganos Autónomos y del Sector Paraestatal o Paramunicipal, así como de las Empresas Productivas del Estado	0.00	0.00	0.00	0.00	0.00
Cuotas y Aportaciones de Seguridad Social	0.00	0.00	0.00	0.00	0.00
Productos	0.00	0.00	0.00	0.00	0.00
Ingresos por Venta de Bienes, Prestación de Servicios y Otros Ingresos	0.00	0.00	0.00	0.00	0.00
Transferencias, Asignaciones, Subsidios y Subvenciones, y Pensiones y Jubilaciones	0.00	0.00	0.00	0.00	0.00
Ingresos Derivados de Financiamiento	0.00	0.00	0.00	0.00	0.00
Ingresos Derivados de Financiamientos	0.00	0.00	0.00	0.00	0.00
Total	0.00	0.00	0.00	0.00	0.00
				Ingresos Excedentes	0.00

NO APLICA





Sistema Contable 2023
Endeudamiento Neto
del 1o. de Enero al 28 de Febrero de 2023

Fecha:
Página 1 de 1
25/04/2023

Identificación de Crédito o Instrumento	Contratación/ Colocación	Amortización	Endeudamiento Neto
CRÉDITOS BANCARIOS			


TOTAL CRÉDITOS BANCARIOS

OTROS INSTRUMENTOS DE DEUDA

NO APLICA

TOTAL OTROS INSTRUMENTOS DE DEUDA
TOTAL

Lic. Octavio Gutiérrez Suárez
Coordinador de Administración y Finanzas



L.C.P. Javier Walter Ayendaño Córdoba
Director de Presupuesto y Contabilidad

“Bajo protesta de decir verdad declaramos que los Estados Financieros y sus notas, son razonablemente correctos y son responsabilidad del emisor”.





Sistema Contable 2023
Intereses de la Deuda
del 1o. de Enero al 28 de Febrero de 2023

Fecha:

IDENTIFICACIÓN DE CRÉDITO O INSTRUMENTO	DEVENGADO	PAGADO
CRÉDITOS BANCARIOS		

TOTAL DE INTERESES DE CRÉDITOS BANCARIOS	OTROS INSTRUMENTOS DE DEUDA

TOTAL DE INTERESES DE OTROS INSTRUMENTOS DE DEUDA

TOTAL

NO APLICA

Lic. Octavio Gutiérrez Suárez
Coordinador de Administración y Finanzas

L.C.P. Javier Walter Avendaño Córdoba
Director de Presupuesto y Contabilidad

"Bajo protesta de decir verdad declaramos que los Estados Financieros y sus notas, son razonablemente correctos y son responsabilidad del emisor".

SISTEMA CONTABLE 2023
INDICADORES DE POSTURA FISCAL
DEL 1o. DE ENERO AL 28 DE FEBRERO DE 2023

Fecha:

Página 1 de 1
25/04/2023

CONCEPTO	ESTIMADO	DEVENGADO	PAGADO
I. Ingresos Presupuestarios	0.00	0.00	0.00
Ingresos del Gobierno de la Entidad Federativa	0.00	0.00	0.00
Ingresos del Sector Paraestatal	0.00	0.00	0.00
II. Egresos Presupuestarios	0.00	0.00	0.00
Egresos del Gobierno de la Entidad Federativa	0.00	0.00	0.00
Egresos del Sector Paraestatal	0.00	0.00	0.00
III. Balance Presupuestario (Superávit o Déficit) (III = I - II)	0.00	0.00	0.00

CONCEPTO	ESTIMADO	DEVENGADO	PAGADO
III. Balance Presupuestario (Superávit o Déficit)	0.00	0.00	0.00
IV. Intereses, Comisiones y Gastos de la Deuda	0.00	0.00	0.00
V. Balance Primario (Superávit o Déficit) (V = III - IV)	0.00	0.00	0.00

CONCEPTO	ESTIMADO	DEVENGADO	PAGADO
A. Financiamiento	0.00	0.00	0.00
B. Amortización de la Deuda	0.00	0.00	0.00
C. Endeudamiento o Desendeudamiento (C= A - B)	0.00	0.00	0.00

NO APLICA





SISTEMA CONTABLE 2023

INDICADORES DE POSTURA FISCAL / CON RECURSOS DEL EJERCICIO

DEL 1o. DE ENERO AL 28 DE FEBRERO DE 2023

Fecha:

CONCEPTO	ESTIMADO	DEVENGADO	PAGADO
I. Ingresos Presupuestarios	0.00	0.00	0.00
Ingresos del Gobierno de la Entidad Federativa	0.00	0.00	0.00
Ingresos del Sector Paraestatal	0.00	0.00	0.00
II. Egresos Presupuestarios	0.00	0.00	0.00
Egresos del Gobierno de la Entidad Federativa	0.00	0.00	0.00
Egresos del Sector Paraestatal	0.00	0.00	0.00
III. Balance Presupuestario (Superávit o Déficit) (III = I - II)	0.00	0.00	0.00

CONCEPTO	ESTIMADO	DEVENGADO	PAGADO
III. Balance Presupuestario (Superávit o Déficit)	0.00	0.00	0.00
IV. Intereses, Comisiones y Gastos de la Deuda	0.00	0.00	0.00
V. Balance Primario (Superávit o Déficit) (V = III - IV)	0.00	0.00	0.00

CONCEPTO	ESTIMADO	DEVENGADO	PAGADO
A. Financiamiento	0.00	0.00	0.00
B. Amortización de la Deuda	0.00	0.00	0.00
C. Endeudamiento o Desendeudamiento (C= A - B)	0.00	0.00	0.00

NO APLICA



SISTEMA CONTABLE 2023

INDICADORES DE POSTURA FISCAL / CON RECURSOS DE AÑOS ANTERIORES
DEL 1o. DE ENERO AL 28 DE FEBRERO DE 2023

Fecha:
 25/04/2023

Página 1 de 1

CONCEPTO	ESTIMADO	DEVENGADO	PAGADO
I. Ingresos Presupuestarios	0.00	0.00	0.00
Ingresos del Gobierno de la Entidad Federativa	0.00	0.00	0.00
Ingresos del Sector Paraestatal	0.00	0.00	0.00
II. Egresos Presupuestarios	0.00	0.00	0.00
Egresos del Gobierno de la Entidad Federativa	0.00	0.00	0.00
Egresos del Sector Paraestatal	0.00	0.00	0.00
III. Balance Presupuestario (Superávit o Déficit) (III = I - II)	0.00	0.00	0.00

CONCEPTO	ESTIMADO	DEVENGADO	PAGADO
III. Balance Presupuestario (Superávit o Déficit)	0.00	0.00	0.00
IV. Intereses, Comisiones y Gastos de la Deuda	0.00	0.00	0.00
V. Balance Primario (Superávit o Déficit) (V = III - IV)	0.00	0.00	0.00

CONCEPTO	ESTIMADO	DEVENGADO	PAGADO
A. Financiamiento	0.00	0.00	0.00
B. Amortización de la Deuda	0.00	0.00	0.00
C. Endeudamiento o Desendeudamiento (C= A - B)	0.00	0.00	0.00

NO APLICA

Concepto	28 de febrero de 2023	31 de diciembre de 2022	28 de febrero de 2023	31 de diciembre de 2022
ACTIVO				
Activo Circulante				
Efectivo y Equivalentes	1,025,015,396.68	825,314,460.01	223,672,010.28	366,093,487.34
Efectivo			951,855.44	1,732,470.08
Bancos/Tesorería			368,832.51	510,759.70
Bancos/Dependencias y Otros	539,217,389.47	342,580,970.00	215,046,760.09	351,578,617.58
Inversiones Temporales (Hasta 3 Meses)				
Fondos con Afectación Específica	485,798,007.21	482,733,490.01		
Depósitos de Fondos de Terceros en Garantía y/o Administración				
Otros Efectivos y Equivalentes				
Derechos a Recibir Efectivo o Equivalentes	0.00	0.00	7,141,295.30	11,069,601.04
Inversiones Financieras de Corto Plazo			161,266.94	1,202,038.94
Cuentas por Cobrar a Corto Plazo				
Deudores Diversos por Cobrar a Corto Plazo				
Ingresos por Recuperar a Corto Plazo				
Deudores por Anticipos de la Tesorería a Corto Plazo				
Préstamos Otorgados a Corto Plazo				
Otros Derechos a Recibir Efectivo o Equivalentes a Corto Plazo				
Derechos a Recibir Bienes o Servicios	317,252,639.31	31,442,639.31	0.00	0.00
Anticipos a Proveedores por Adquisición de Bienes y Prestación de Servicios a Corto Plazo				
Anticipo a Proveedores por Adquisición de Bienes Inmuebles y Muebles a Corto Plazo				
Anticipo a Proveedores por Adquisición de Bienes Intangibles a Corto Plazo				
Anticipo a Contratistas por Obras Públicas a Corto Plazo				
Otros Derechos a Recibir Bienes o Servicios a Corto Plazo				
Inventarios				
Inventario de Mercancías para Venta				
Inventario de Mercancías Terminadas				
Inventario de Mercancías en Proceso de Elaboración				
Inventario de Materias Primas, Materiales y Suministros para Producción				
Bienes en Tránsito				
Almacenes				
Estimación por Pérdida o Deterioro de Activos Circulantes	0.00	0.00	2,711,806.61	2,711,806.61
Estimaciones para Cuentas Incobrables por Derechos a Recibir Efectivo o Equivalentes			2,711,806.61	2,711,806.61
Estimación por Deterioro de Inventarios				
Otros Activos Circulantes	0.00	0.00	296,317,731.16	0.00
Valores en Garantía				
Bienes en Garantía (excluye depósitos de fondos)				
Bienes Derivados de Embargos, Decomisos, Aseguramientos y Dación en Pago				
Adquisición con Fondos de Terceros				
Total de Activos Circulantes	1,342,268,035.99	856,757,099.32	522,701,549.24	368,805,283.95
Activo No Circulante				
Inversiones Financieras a Largo Plazo	118,293,628.08	118,293,628.08	1,721,740,506.27	1,721,740,506.27
Derechos a Recibir Efectivo o Equivalentes a Largo Plazo				
Bienes Inmuebles, Infraestructura y Construcciones en Proceso	37,918,618,962.24	37,918,618,962.24	1,548,503,466.09	1,548,502,027.71
Bienes Muebles	205,256,689.16	205,256,689.16	210,745,364.82	210,815,387.76
Activos Intangibles	1,171,123.15	1,171,123.15		
Depreciación, Deterioro y Amortización Acumulada de Bienes				
Activos Diferidos	2,888,112,359.21	2,888,112,359.21	511,120.68	511,120.68
Estimación por Pérdida o Deterioro de Activos no Circulantes				
Otros Activos no Circulantes	29,753,356.50	29,753,356.50	3,481,500,457.86	3,481,569,042.42
Total de Activos Circulantes	1,342,268,035.99	856,757,099.32	4,004,202,007.10	3,850,374,336.37
Activo No Circulante				
Cuentas por Pagar a Largo Plazo				
Documentos por Pagar a Largo Plazo				
Deuda Pública a Largo Plazo				
Pasivos Diferidos a Largo Plazo				
Fondos y Bienes de Terceros en Garantía y/o Administración a Largo Plazo				
Provisiones a Largo Plazo				
Total de Pasivos No Circulantes				
Total del Pasivo	29,753,356.50	29,753,356.50	3,481,500,457.86	3,481,569,042.42
HACIENDA PÚBLICA / PATRIMONIO				
Hacienda Pública/Patrimonio Contribuido				
Aportaciones				
Donaciones de Capital				
Actualización de la Hacienda Pública/Patrimonio				
Hacienda Pública/Patrimonio Generado				
Resultados del Ejercicio (Ahorro/Desahorro)				
Resultados de Ejercicios Anteriores				
Revalúos				
Reservas				
Rectificaciones de Resultados de Ejercicios Anteriores				
Exceso o Insuficiencia en la Actualización de la Hacienda Pública/Patrimonio				
Resultado por Posición Monetaria				
Resultado por Tenencia de Activos no Monetarios				
Total Hacienda Pública/Patrimonio	41,161,216,118.34	41,153,925,722.50	38,496,151,850.24	38,157,178,188.46
Total del Pasivo y Hacienda Pública/Patrimonio	42,503,484,154.33	42,010,682,821.82	37,893,242,336.14	37,132,374,659.43
Total del Activo	42,503,484,154.33	42,010,682,821.82	222,653,346.48	222,653,346.48
			(2,705,436.65)	(2,705,436.65)
			0.00	0.00

Lic. Octavio Gutiérrez Suárez

Coordinador de Administración y Finanzas

Lic. P. Javier Avendaño Córdova

Director de Presupuesto y Contabilidad



**GOBIERNO CONSTITUCIONAL DEL ESTADO DE CHIAPAS
SECRETARÍA DE OBRAS PÚBLICAS**

SISTEMA CONTABLE 2023

**INFORME ANALÍTICO DE LA DEUDA PÚBLICA Y OTROS PASIVOS
DEL 1o. DE ENERO AL 28 DE FEBRERO DE 2023**

Fecha: Página 1 de 1
25/04/2023
LDF-2

Denominación de la Deuda Pública y Otros Pasivos	Saldo al 31 de diciembre de 2021	Disposiciones del Periodo	Amortizaciones del Periodo	Revaluaciones, Reclasificaciones y Otros Ajustes	Saldo Final del Periodo	Pago de Intereses del Periodo	Pago de Comisiones y demás costos asociados durante el Periodo
--	----------------------------------	---------------------------	----------------------------	--	-------------------------	-------------------------------	--

Deuda Pública

Corto Plazo
Instituciones de Crédito
Títulos y Valores
Arrendamientos Financieros

Largo Plazo
Instituciones de Crédito
Títulos y Valores
Arrendamientos Financieros

Otros Pasivos

0.00 0.00

Total de la Deuda Pública y Otros Pasivos

Deuda Contingente (Informativo)

Valor de Instrumentos Bono Cupón Cero (Informativo)
Instrumento Bono Cupón Cero 1, Bancobras
Instrumento Bono Cupón Cero 2, Bancobras

Obligaciones a Corto Plazo	Monto Contratado	Plazo Pactado	Tasa de Interés	Comisiones y Costos Relacionados	Tasa Efectiva
----------------------------	------------------	---------------	-----------------	----------------------------------	---------------

Obligaciones a Corto Plazo (Informativo)

NO APLICA



Sistema Contable 2023
Informe Analítico de Obligaciones Diferentes de Financiamientos
del 1o. de Enero al 28 de Febrero de 2023

Fecha:


DENOMINACIÓN DE LAS OBLIGACIONES DIFERENTES DE FINANCIAMIENTO	FECHA DEL CONTRATO	FECHA DE INICIO DE OPERACIÓN DEL PROYECTO	FECHA DE VENCIMIENTO	MONTO DE LA INVERSIÓN PACTADO	PLAZO PACTADO	MONTO PROMEDIO MENSUAL DEL PAGO DE LA CONTRAPRESTACIÓN	MONTO PROMEDIO MENSUAL DEL PAGO DE LA CONTRAPRESTACIÓN CORRESPONDIENTE AL PAGO DE INVERSIÓN	MONTO PAGADO DE LA INVERSIÓN ACTUALIZADO AL 28 DE FEBRERO DE 2023	MONTO PAGADO DE LA INVERSIÓN AL 28 DE FEBRERO DE 2023	SALDO PENDIENTE POR PAGAR DE LA INVERSIÓN AL 28 DE FEBRERO DE 2023
---	--------------------	---	----------------------	-------------------------------	---------------	--	---	---	---	--

APP'S
APP 1
APP 2
APP 3
APP XX

Otros Instrumentos
Otro instrumento 1
Otro instrumento 2
Otro instrumento 3
Otro instrumento XX

Total de Obligaciones Diferentes de Financiamiento

NO APLICA



GOBIERNO CONSTITUCIONAL DEL ESTADO DE CHIAPAS
SECRETARÍA DE OBRAS PÚBLICAS

SISTEMA CONTABLE 2023

Página 1 de 1

BALANCE PRESUPUESTARIO

Fecha: 25/04/2023

DEL 1o. DE ENERO AL 28 DE FEBRERO DE 2023

LDF 4

CONCEPTO	ESTIMADO/APROBADO	DEVENGADO	RECAUDADO/PAGADO
Ingresos Totales			
Ingresos de Libre Disposición	0.00	0.00	0.00
Transferencias Federales Etiquetadas	0.00	0.00	0.00
Financiamiento Neto	0.00	0.00	0.00
Egresos Presupuestarios			
Gasto No Etiquetado (sin incluir Amortización de la Deuda Pública)	0.00	0.00	0.00
Gasto Etiquetado (sin incluir Amortización de la Deuda Pública)	0.00	0.00	0.00
Remanentes del Ejercicio Anterior			
Remanentes de Ingresos de Libre Disposición aplicados en el periodo		0.00	0.00
Remanentes de Transferencias Federales Etiquetadas aplicados en el periodo		0.00	0.00
Balance Presupuestario	0.00	0.00	0.00
Balance Presupuestario sin Financiamiento Neto	0.00	0.00	0.00
Balance Presupuestario sin Financiamiento Neto y sin Remanentes del Ejercicio Anterior	0.00	0.00	0.00

CONCEPTO	APROBADO	DEVENGADO	PAGADO
Intereses, Comisiones y Gastos de la Deuda			
Intereses, Comisiones y Gastos de la Deuda con Gasto No Etiquetado	0.00	0.00	0.00
Intereses, Comisiones y Gastos de la Deuda con Gasto Etiquetado	0.00	0.00	0.00
Balance Primario	0.00	0.00	0.00

CONCEPTO	ESTIMADO/APROBADO	DEVENGADO	RECAUDADO/PAGADO
Financiamiento			
Financiamiento con Fuente de Pago de Ingresos de Libre Disposición	0.00	0.00	0.00
Financiamiento con Fuente de Pago de Transferencias Federales Etiquetadas	0.00	0.00	0.00
Amortización de la Deuda			
Amortización de la Deuda Pública con Gasto No Etiquetado	0.00	0.00	0.00
Amortización de la Deuda Pública con Gasto Etiquetado	0.00	0.00	0.00
Financiamiento Neto	0.00	0.00	0.00

CONCEPTO	ESTIMADO/APROBADO	DEVENGADO	RECAUDADO/PAGADO
Ingresos de Libre Disposición			
Financiamiento Neto con Fuente de Pago de Ingresos de Libre Disposición	0.00	0.00	0.00
Amortización de la Deuda Pública con Gasto No Etiquetado	0.00	0.00	0.00
Gasto No Etiquetado (sin incluir amortización de la Deuda Pública)	0.00	0.00	0.00
Remanentes de Ingresos de Libre Disposición aplicados en el periodo			
Balance Presupuestario de Recursos Disponibles	0.00	0.00	0.00
Balance Presupuestario de Recursos Disponibles sin Financiamiento Neto	0.00	0.00	0.00

CONCEPTO	ESTIMADO/APROBADO	DEVENGADO	RECAUDADO/PAGADO
Transferencias Federales Etiquetadas			
Financiamiento Neto con fuente de Pago de Transferencias Federales Etiquetadas	0.00	0.00	0.00
Amortización de la Deuda Pública con Gasto Etiquetado	0.00	0.00	0.00
Gasto Etiquetado (sin incluir Amortización de la Deuda Pública)	0.00	0.00	0.00
Remanentes de Transferencias Federales Etiquetadas aplicados en el periodo			
Balance Presupuestario de Recursos Etiquetados	0.00	0.00	0.00
Balance Presupuestario de Recursos Etiquetados sin Financiamiento Neto	0.00	0.00	0.00

NO APLICA

ESTADO ANALITICO DE INGRESOS DETALLADO
DEL 1o. DE ENERO AL 28 DE FEBRERO DE 2023

LDF-5

RUBRO DE INGRESOS	ESTIMADO		INGRESO MODIFICADO		DEVENGADO		RECAUDADO		DIFERENCIA
	AMPLIACIONES Y REDUCCIONES		MODIFICADO		DEVENGADO		RECAUDADO		
Ingresos de Libre Disposición									
Impuestos		0.00		0.00		0.00		0.00	0.00
Cuotas y Aportaciones de Seguridad Social		0.00		0.00		0.00		0.00	0.00
Contribuciones de Mejoras		0.00		0.00		0.00		0.00	0.00
Derechos		0.00		0.00		0.00		0.00	0.00
Productos		0.00		0.00		0.00		0.00	0.00
Aprovechamientos		0.00		0.00		0.00		0.00	0.00
Ingresos por Venta de Bienes y Prestación de Servicios		0.00		0.00		0.00		0.00	0.00
Participaciones		0.00		0.00		0.00		0.00	0.00
Fondo General de Participaciones		0.00		0.00		0.00		0.00	0.00
Fondo de Fomento Municipal		0.00		0.00		0.00		0.00	0.00
Fondo de Fiscalización y Recaudación		0.00		0.00		0.00		0.00	0.00
Fondo de Compensación		0.00		0.00		0.00		0.00	0.00
Fondo de Extracción de Hidrocarburos		0.00		0.00		0.00		0.00	0.00
Impuesto Especial Sobre Producción y Servicios		0.00		0.00		0.00		0.00	0.00
0.136% de la Recaudación Federal Participable		0.00		0.00		0.00		0.00	0.00
3.17% Sobre Extracción de Petróleo		0.00		0.00		0.00		0.00	0.00
Gasolinas y Diésel		0.00		0.00		0.00		0.00	0.00
Fondo del Impuesto Sobre la Renta		0.00		0.00		0.00		0.00	0.00
Fondo de Estabilización de los Ingresos de las Entidades Federativas		0.00		0.00		0.00		0.00	0.00
Incentivos Derivados de la Colaboración Fiscal		0.00		0.00		0.00		0.00	0.00
Tenencia o Uso de Vehículos		0.00		0.00		0.00		0.00	0.00
Fondo de Compensación ISAN		0.00		0.00		0.00		0.00	0.00
Impuesto Sobre Automóviles Nuevos		0.00		0.00		0.00		0.00	0.00
Fondo de Compensación de Repecos-Intermedios		0.00		0.00		0.00		0.00	0.00
Otros Incentivos Económicos		0.00		0.00		0.00		0.00	0.00
Transferencias y Asignaciones		0.00		0.00		0.00		0.00	0.00
Convenios		0.00		0.00		0.00		0.00	0.00
Otros Convenios y Subsidios		0.00		0.00		0.00		0.00	0.00
Otros Ingresos de Libre Disposición		0.00		0.00		0.00		0.00	0.00
Participaciones en Ingresos Locales		0.00		0.00		0.00		0.00	0.00
Otros Ingresos de Libre Disposición		0.00		0.00		0.00		0.00	0.00
Total Ingresos de Libre Disposición		0.00		0.00		0.00		0.00	0.00
Ingresos Excedentes de Ingresos de Libre Disposición									0.00
Transferencias Federales Etiquetadas									
Aportaciones		0.00		0.00		0.00		0.00	0.00
Fondo de Aportaciones para la Nómina Educativa y Gasto Operativo		0.00		0.00		0.00		0.00	0.00
Fondo de Aportaciones para los Servicios de Salud		0.00		0.00		0.00		0.00	0.00
Fondo de Aportaciones para la Infraestructura Social		0.00		0.00		0.00		0.00	0.00
Fondo de Aportaciones para el Fortalecimiento de los Municipios y de las Demarcaciones Territoriales del Distrito Federal		0.00		0.00		0.00		0.00	0.00
Fondo de Aportaciones Múltiples		0.00		0.00		0.00		0.00	0.00
Fondo de Aportaciones para la Educación Tecnológica y de Adultos		0.00		0.00		0.00		0.00	0.00
Fondo de Aportaciones para la Seguridad Pública de los Estados y del Distrito Federal		0.00		0.00		0.00		0.00	0.00
Fondo de Aportaciones para el Fortalecimiento de las Entidades Federativas		0.00		0.00		0.00		0.00	0.00
Convenios		0.00		0.00		0.00		0.00	0.00
Convenios de Protección Social en Salud		0.00		0.00		0.00		0.00	0.00
Convenios de Descentralización		0.00		0.00		0.00		0.00	0.00
Convenios de Reasignación		0.00		0.00		0.00		0.00	0.00
Otros Convenios y Subsidios		0.00		0.00		0.00		0.00	0.00
Fondos Distintos de Aportaciones		0.00		0.00		0.00		0.00	0.00
Fondo para Entidades Federativas y Municipios Productores de Hidrocarburos		0.00		0.00		0.00		0.00	0.00
Fondo Minero		0.00		0.00		0.00		0.00	0.00
Transferencias, Asignaciones, Subsidios y Subvenciones, y Pensiones y Jubilaciones		0.00		0.00		0.00		0.00	0.00
Otras Transferencias Federales Etiquetadas		0.00		0.00		0.00		0.00	0.00
Total de Transferencias Federales Etiquetadas		0.00		0.00		0.00		0.00	0.00
Ingresos Derivados de Financiamientos									
Ingresos Derivados de Financiamientos		0.00		0.00		0.00		0.00	0.00
Total de Ingresos		0.00		0.00		0.00		0.00	0.00
Datos Informativos									
Ingresos Derivados de Financiamientos con Fuente de Pago de Ingresos de Libre Disposición		0.00		0.00		0.00		0.00	0.00
Ingresos Derivados de Financiamientos con Fuente de Pago de Transferencias Federales Etiquetadas		0.00		0.00		0.00		0.00	0.00
Ingresos Derivados de Financiamientos		0.00		0.00		0.00		0.00	0.00

NO APLICA

ESTADO ANALÍTICO DE INGRESOS DETALLADO/CON RECURSOS DEL EJERCICIO

Fecha: 25/04/2023

DEL 1o. DE ENERO AL 28 DE FEBRERO DE 2023

LDF-5

RUBRO DE INGRESOS	INGRESO			DIFERENCIA
	ESTIMADO	AMPLIACIONES Y REDUCCIONES	MODIFICADO	
Ingresos de Libre Disposición				
Impuestos	0.00	0.00	0.00	0.00
Cuotas y Aportaciones de Seguridad Social	0.00	0.00	0.00	0.00
Contribuciones de Mejoras	0.00	0.00	0.00	0.00
Derechos	0.00	0.00	0.00	0.00
Productos	0.00	0.00	0.00	0.00
Aprovechamientos	0.00	0.00	0.00	0.00
Ingresos por Venta de Bienes y Prestación de Servicios	0.00	0.00	0.00	0.00
Participaciones	0.00	0.00	0.00	0.00
Fondo General de Participaciones	0.00	0.00	0.00	0.00
Fondo de Fomento Municipal	0.00	0.00	0.00	0.00
Fondo de Fiscalización y Recaudación	0.00	0.00	0.00	0.00
Fondo de Compensación	0.00	0.00	0.00	0.00
Fondo de Extracción de Hidrocarburos	0.00	0.00	0.00	0.00
Impuesto Especial Sobre Producción y Servicios	0.00	0.00	0.00	0.00
0.136% de la Recaudación Federal Participable	0.00	0.00	0.00	0.00
3.17% Sobre Extracción de Petróleo	0.00	0.00	0.00	0.00
Gasolinas y Diésel	0.00	0.00	0.00	0.00
Fondo del Impuesto Sobre la Renta	0.00	0.00	0.00	0.00
Fondo de Estabilización de los Ingresos de las Entidades Federativas	0.00	0.00	0.00	0.00
Incentivos Derivados de la Colaboración Fiscal	0.00	0.00	0.00	0.00
Tenencia o Uso de Vehículos	0.00	0.00	0.00	0.00
Fondo de Compensación ISAN	0.00	0.00	0.00	0.00
Impuesto Sobre Automóviles Nuevos	0.00	0.00	0.00	0.00
Fondo de Compensación de Repesos-Intermedios	0.00	0.00	0.00	0.00
Otros Incentivos Económicos	0.00	0.00	0.00	0.00
Transferencias y Asignaciones	0.00	0.00	0.00	0.00
Convenios	0.00	0.00	0.00	0.00
Otros Convenios y Subsidios	0.00	0.00	0.00	0.00
Otros Ingresos de Libre Disposición	0.00	0.00	0.00	0.00
Participaciones en Ingresos Locales	0.00	0.00	0.00	0.00
Otros Ingresos de Libre Disposición	0.00	0.00	0.00	0.00
Total Ingresos de Libre Disposición	0.00	0.00	0.00	0.00
Ingresos Excedentes de Ingresos de Libre Disposición				0.00
Transferencias Federales Etiquetadas				
Aportaciones	0.00	0.00	0.00	0.00
Fondo de Aportaciones para la Nómina Educativa y Gasto Operativo	0.00	0.00	0.00	0.00
Fondo de Aportaciones para los Servicios de Salud	0.00	0.00	0.00	0.00
Fondo de Aportaciones para la Infraestructura Social	0.00	0.00	0.00	0.00
Fondo de Aportaciones para el Fortalecimiento de los Municipios y de las Demarcaciones Territoriales del Distrito Federal	0.00	0.00	0.00	0.00
Fondo de Aportaciones Múltiples	0.00	0.00	0.00	0.00
Fondo de Aportaciones para la Educación Tecnológica y de Adultos	0.00	0.00	0.00	0.00
Fondo de Aportaciones para la Seguridad Pública de los Estados y del Distrito Federal	0.00	0.00	0.00	0.00
Fondo de Aportaciones para el Fortalecimiento de las Entidades Federativas	0.00	0.00	0.00	0.00
Convenios	0.00	0.00	0.00	0.00
Convenios de Protección Social en Salud	0.00	0.00	0.00	0.00
Convenios de Descentralización	0.00	0.00	0.00	0.00
Convenios de Resignación	0.00	0.00	0.00	0.00
Otros Convenios y Subsidios	0.00	0.00	0.00	0.00
Fondos Disímiles de Aportaciones	0.00	0.00	0.00	0.00
Fondo para Entidades Federativas y Municipios Productores de Hidrocarburos	0.00	0.00	0.00	0.00
Fondo Minero	0.00	0.00	0.00	0.00
Transferencias, Asignaciones, Subsidios y Subvenciones, y Pensiones y Jubilaciones	0.00	0.00	0.00	0.00
Otras Transferencias Federales Etiquetadas	0.00	0.00	0.00	0.00
Total de Transferencias Federales Etiquetadas	0.00	0.00	0.00	0.00
Ingresos Derivados de Financiamientos				
Ingresos Derivados de Financiamientos	0.00	0.00	0.00	0.00
Total de Ingresos	0.00	0.00	0.00	0.00
Datos Informativos				
Ingresos Derivados de Financiamientos con Fuente de Pago de Ingresos de Libre Disposición	0.00	0.00	0.00	0.00
Ingresos Derivados de Financiamientos con Fuente de Pago de Transferencias Federales Etiquetadas	0.00	0.00	0.00	0.00
Ingresos Derivados de Financiamientos	0.00	0.00	0.00	0.00

NO APLICA



ESTADO ANALÍTICO DE INGRESOS DETALLADO/CON RECURSOS DE AÑOS ANTERIORES

Fecha: 25/04/2023

DEL 1o. DE ENERO AL 28 DE FEBRERO DE 2023

LDF-5

RUBRO DE INGRESOS	INGRESO				DIFERENCIA
	ESTIMADO	AMPLIACIONES Y REDUCCIONES	MODIFICADO	DEVENGADO	
Ingresos de Libre Disposición					
Impuestos	0.00	0.00	0.00	0.00	0.00
Cuotas y Aportaciones de Seguridad Social	0.00	0.00	0.00	0.00	0.00
Contribuciones de Mejoras	0.00	0.00	0.00	0.00	0.00
Derechos	0.00	0.00	0.00	0.00	0.00
Productos	0.00	0.00	0.00	0.00	0.00
Aprovechamientos	0.00	0.00	0.00	0.00	0.00
Ingresos por Venta de Bienes y Prestación de Servicios	0.00	0.00	0.00	0.00	0.00
Participaciones	0.00	0.00	0.00	0.00	0.00
Fondo General de Participaciones	0.00	0.00	0.00	0.00	0.00
Fondo de Fomento Municipal	0.00	0.00	0.00	0.00	0.00
Fondo de Fiscalización y Recaudación	0.00	0.00	0.00	0.00	0.00
Fondo de Compensación	0.00	0.00	0.00	0.00	0.00
Fondo de Exiracción de Hidrocarburos	0.00	0.00	0.00	0.00	0.00
Impuesto Especial Sobre Producción y Servicios	0.00	0.00	0.00	0.00	0.00
0.136% de la Recaudación Federal Participable	0.00	0.00	0.00	0.00	0.00
3.17% Sobre Extracción de Petróleo	0.00	0.00	0.00	0.00	0.00
Gasolinas y Diésel	0.00	0.00	0.00	0.00	0.00
Fondo del Impuesto Sobre la Renta	0.00	0.00	0.00	0.00	0.00
Fondo de Estabilización de los Ingresos de las Entidades Federativas	0.00	0.00	0.00	0.00	0.00
Incentivos Derivados de la Colaboración Fiscal	0.00	0.00	0.00	0.00	0.00
Tenencia o Uso de Vehículos	0.00	0.00	0.00	0.00	0.00
Fondo de Compensación ISAN	0.00	0.00	0.00	0.00	0.00
Impuesto Sobre Automóviles Nuevos	0.00	0.00	0.00	0.00	0.00
Fondo de Compensación de Repesos-Intermedios	0.00	0.00	0.00	0.00	0.00
Otros Incentivos Económicos	0.00	0.00	0.00	0.00	0.00
Transferencias y Asignaciones	0.00	0.00	0.00	0.00	0.00
Convenios	0.00	0.00	0.00	0.00	0.00
Otros Convenios y Subsidios	0.00	0.00	0.00	0.00	0.00
Otros Ingresos de Libre Disposición	0.00	0.00	0.00	0.00	0.00
Participaciones en Ingresos Locales	0.00	0.00	0.00	0.00	0.00
Otros Ingresos de Libre Disposición	0.00	0.00	0.00	0.00	0.00
Otros Ingresos de Libre Disposición/ Con Recursos de Años Anteriores	0.00	0.00	0.00	0.00	0.00
Total Ingresos de Libre Disposición	0.00	0.00	0.00	0.00	0.00
Ingresos Excedentes de Ingresos de Libre Disposición					0.00
Transferencias Federales Etiquetadas					
Aportaciones	0.00	0.00	0.00	0.00	0.00
Fondo de Aportaciones para la Nómina Educativa y Gasto Operativo	0.00	0.00	0.00	0.00	0.00
Fondo de Aportaciones para los Servicios de Salud	0.00	0.00	0.00	0.00	0.00
Fondo de Aportaciones para la Infraestructura Social	0.00	0.00	0.00	0.00	0.00
Fondo de Aportaciones para el Fortalecimiento de los Municipios y de las Demarcaciones Territoriales del Distrito Federal	0.00	0.00	0.00	0.00	0.00
Fondo de Aportaciones Múltiples	0.00	0.00	0.00	0.00	0.00
Fondo de Aportaciones para la Educación Tecnológica y de Adultos	0.00	0.00	0.00	0.00	0.00
Fondo de Aportaciones para la Seguridad Pública de los Estados y del Distrito Federal	0.00	0.00	0.00	0.00	0.00
Fondo de Aportaciones para el Fortalecimiento de las Entidades Federativas	0.00	0.00	0.00	0.00	0.00
Convenios	0.00	0.00	0.00	0.00	0.00
Convenios de Protección Social en Salud	0.00	0.00	0.00	0.00	0.00
Convenios de Descentralización	0.00	0.00	0.00	0.00	0.00
Convenios de Reasignación	0.00	0.00	0.00	0.00	0.00
Otros Convenios y Subsidios	0.00	0.00	0.00	0.00	0.00
Otros Distintos de Aportaciones	0.00	0.00	0.00	0.00	0.00
Fondos para Entidades Federativas y Municipios Productores de Hidrocarburos	0.00	0.00	0.00	0.00	0.00
Fondo Minero	0.00	0.00	0.00	0.00	0.00
Transferencias, Asignaciones, Subsidios y Subvenciones, y Pensiones y Jubilaciones	0.00	0.00	0.00	0.00	0.00
Otras Transferencias Federales Etiquetadas	0.00	0.00	0.00	0.00	0.00
Total de Transferencias Federales Etiquetadas	0.00	0.00	0.00	0.00	0.00
Ingresos Derivados de Financiamientos					
Ingresos Derivados de Financiamientos	0.00	0.00	0.00	0.00	0.00
Ingresos Derivados de Financiamientos con Fuente de Pago de Ingresos de Libre Disposición	0.00	0.00	0.00	0.00	0.00
Ingresos Derivados de Financiamientos con Fuente de Pago de Transferencias Federales Etiquetadas	0.00	0.00	0.00	0.00	0.00
Total de Ingresos	0.00	0.00	0.00	0.00	0.00
Datos Informativos					
Ingresos Derivados de Financiamientos con Fuente de Pago de Ingresos de Libre Disposición	0.00	0.00	0.00	0.00	0.00
Ingresos Derivados de Financiamientos con Fuente de Pago de Transferencias Federales Etiquetadas	0.00	0.00	0.00	0.00	0.00
Ingresos Derivados de Financiamientos	0.00	0.00	0.00	0.00	0.00

NO APLICA