

“2023, Año de Francisco Villa, el Revolucionario del Pueblo”

OFICIO No. SOP/CAY/DPYC/DC/0284/0019/2023

Tuxtla Gutiérrez, Chiapas,
Agosto 07 de 2023

Mtra. María Guadalupe Coutiño Morales
Directora De Contabilidad Gubernamental
Secretaría De Hacienda
Torre Chiapas, Piso 9
CIUDAD.

Dando cumplimiento a la Normatividad Contable 2023, de conformidad al Capítulo II, artículo 49 fracción II inciso a), relativo a la **Información Mensual** me permito enviar a Usted, la información Contable en original debidamente firmada correspondiente al mes de **Julio de 2023** de acuerdo a lo siguiente:

- 1.- Estado de Situación Financiera, en dos versiones, Nivel de cuentas y por Rubros (03 fojas).
- 2.- Estado de Actividades en dos versiones, Nivel de cuentas y por Rubros (04 fojas).
- 3.- Estado de Variación en la Hacienda Pública (01 foja).
- 4.- Estado Analítico del Activo, en dos versiones, Nivel de cuentas y por Rubros (04 fojas).
- 5.- Estado de Cambios en la Situación Financiera (01 foja).
- 6.- Estado de Flujos de Efectivo (01 foja).
- 7.- Estado Analítico de la Deuda y Otros Pasivos (01 foja).
- 8.- Notas de Memoria (01 foja).
- 9.- Balanza de Comprobación Mensual y Acumulada (06 fojas).
- 10.- Analítico de Aplicación y Disponibilidad del Presupuesto de Egreso (03 fojas).
- 11.- Integración del Presupuesto (02 fojas).
- 12.- Variaciones en Cuentas de Balance (02 fojas).
- 13.- Estado Analítico de Ingresos (03 fojas).
- 14.- Endeudamiento Neto (01 foja).
- 15.- Intereses de la Deuda (01 foja).
- 16.- Indicadores de la Postura Fiscal (03 fojas).
- 17.- LDF-1 Estado de Situación Financiera Detallado (01 foja).
- 18.- LDF-2 Informe Analítico De La Deuda Pública y Otros Pasivos (01 foja).
- 19.- LDF-3 Informe Analítico de Obligaciones Diferentes de Financiamientos (01 foja).
- 20.- LDF-4 Balance Presupuestario (01 foja).
- 21.- LDF-5 Estado Analítico de Ingresos Detallado (03 fojas).


Sin otro en particular, le envío un cordial saludo

Atentamente

L.C.P. **Javier-Walter Avendaño Córdova**
Director de Presupuesto y Contabilidad

C.c.p.
Ciudad
ARCAHIVOMINUTARIO
CP: JMAC/bbvm/mj***

Lic. Octavio Gutiérrez Suárez.- Coordinador de Administración y Finanzas.- Para su Conocimiento.- Edificio.
C.P. Elizabeth Marroquín Gálvez.- Jefa de la Unidad de Coordinación Administrativa de Organismos Públicos- Mismo fin.- Secretaría de Hacienda.-



10 AGO 2023

RECIBIDO
COORDINACIÓN DE ADMINISTRACIÓN Y FINANZAS



SISTEMA CONTABLE 2023
ESTADO DE SITUACIÓN FINANCIERA
AL 31 DE JULIO DEL 2023
(Cifras en Pesos)

ACTIVO	Concepto		PASIVO	Concepto	
	2023	2022		2023	2022
Activo Circulante			Activo Circulante		
Efectivo y Equivalentes	1,684,238,370.88	825,314,460.61	Cuentas por Pagar a Corto Plazo	52,042,832.92	366,033,487.24
Efectivo	0.00	0.00	Servicios Personales por Pagar a Corto Plazo	1,373,281.58	1,732,470.08
Bancos	0.00	0.00	Proveedores por Pagar a Corto Plazo	4,401,864.66	5,107,759.70
Bonos de Tesorería y Otros Instrumentos Temporales (Hasta 3 Meses)	1,294,438,856.35	342,580,970.00	Contribuciones por Obras Públicas por Pagar a Corto Plazo	43,976,677.24	351,578,817.58
Fondos con Aliección Económica	0.00	0.00	Transferencias Otorgadas por Pagar a Corto Plazo	0.00	0.00
Derechos de Fondos de Terceros en Garantía y/o Administración	568,798,714.53	482,733,480.01	Intereses, Comisiones y Otras Gastos de la Deuda Pública por Pagar a Corto Plazo	0.00	0.00
Otros Efectivos y Equivalentes	0.00	0.00	Retenciones y Contribuciones por Pagar a Corto Plazo	1,406,163.22	11,059,501.04
Derechos a Recibir Efectivo o Equivalentes	0.00	0.00	Devoluciones de la Ley de Ingresos por Pagar a Corto Plazo	0.00	0.00
Inversiones Financieras de Corto Plazo	0.00	0.00	Otros Cuentas por Pagar a Corto Plazo	881,905.92	1,202,038.94
Cuentas por Cobrar a Corto Plazo	0.00	0.00	Documentos por Pagar a Corto Plazo	0.00	0.00
Deudores Diversos por Cobrar a Corto Plazo	0.00	0.00	Documentos Comerciales por Pagar a Corto Plazo	0.00	0.00
Ingresos por Recuperar a Corto Plazo	0.00	0.00	Documentos con Comités de Control por Pagar a Corto Plazo	0.00	0.00
Deudores por Anticipos de la Tesorería a Corto Plazo	0.00	0.00	Otros Documentos por Pagar a Corto Plazo	0.00	0.00
Presupuestos Otorgados a Corto Plazo	0.00	0.00	Porción a Corto Plazo de la Deuda Pública a Largo Plazo	0.00	0.00
Otros Derechos a Recibir Efectivo o Equivalentes a Corto Plazo	0.00	0.00	Porción a Corto Plazo de la Deuda Pública Interna	0.00	0.00
Derechos a Recibir Bienes o Servicios	314,442,639.91	31,442,639.91	Porción a Corto Plazo de la Deuda Pública Externa	0.00	0.00
Anticipos a Proveedores por Adquisición de Bienes y Prestación de Servicios a Corto Plazo	0.00	0.00	Porción a Corto Plazo de Arrendamiento Financiero	0.00	0.00
Anticipos a Proveedores por Adquisición de Bienes Inmuebles y Muebles a Corto Plazo	0.00	0.00	Títulos y Valores a Corto Plazo	0.00	0.00
Anticipos a Proveedores por Adquisición de Bienes Intangibles a Corto Plazo	0.00	0.00	Títulos y Valores de la Deuda Pública Interna a Corto Plazo	0.00	0.00
Anticipos a Contratistas por Obras Públicas a Corto Plazo	314,646,028.81	31,442,639.91	Títulos y Valores de la Deuda Pública Externa a Corto Plazo	0.00	0.00
Otros Derechos a Recibir Bienes o Servicios a Corto Plazo	0.00	0.00	Pasivos Diferidos a Corto Plazo	0.00	0.00
Inventarios	0.00	0.00	Intereses Cobrados por Adelantado a Corto Plazo	0.00	0.00
Inventario de Mercaderías para Venta	0.00	0.00	Otros Pasivos Diferidos a Corto Plazo	0.00	0.00
Inventario de Mercaderías por Vender	0.00	0.00	Fondos y Bienes de Terceros en Garantía y/o Administración a Corto Plazo	1.18	0.00
Inventario de Mercaderías en Proceso de Elaboración	0.00	0.00	Fondos en Garantía a Corto Plazo	0.00	0.00
Inventario de Materiales y Suministros para Producción de Materiales Primos, Materiales y Suministros para Bienes en Trámite	0.00	0.00	Fondos en Administración a Corto Plazo	1.18	0.00
Almacenes	0.00	0.00	Fondos Contingentes a Corto Plazo	0.00	0.00
Almacén de Materiales y Suministros de Consumo	0.00	0.00	Fondos de Fideicomisos, Mandatos y Comités Adhucos a Corto Plazo	0.00	0.00
Estimación por Pérdida o Deterioro de Activos Circulantes	0.00	0.00	Otros Fondos de Terceros en Garantía y/o Administración a Corto Plazo	0.00	0.00
Estimaciones para Cuentas recuperables por Derechos a Recibir Efectivo o Equivalentes	0.00	0.00	Valores y Bienes en Garantía a Corto Plazo	0.00	0.00
Estimación por Deterioro de Inventarios	0.00	0.00	Provisiones a Corto Plazo	2,711,806.61	2,711,806.61
Otros Activos Circulantes	0.00	0.00	Provisión para Demandas y Juicios a Corto Plazo	0.00	0.00
Valor en Garantía (excluye deudores de fondos)	0.00	0.00	Provisión para Contingencias a Corto Plazo	0.00	0.00
Bienes Derivados de Embargos, Decomisos, Aseguaramientos y Dación en Pago	0.00	0.00	Otras Provisiones a Corto Plazo	0.00	0.00
Adquisición con Fondos de Terceros	0.00	0.00	Otros Pasivos a Corto Plazo	1,021,023,234.21	0.00
Total de Activos Circulantes	2,189,084,030.79	855,757,993.32	Ingresos por Clasificar	0.00	0.00
Activo No Circulante			Recalculation por Participar	0.00	0.00
Inversiones Financieras a Largo Plazo	0.00	0.00	Otros Pasivos Circulantes	0.00	0.00
Inversiones a Largo Plazo	0.00	0.00	Total de Pasivos Circulantes	1,072,777,894.93	388,805,293.95
Títulos y Valores a Largo Plazo	0.00	0.00	Pasivo No Circulante		
Fideicomisos, Mandatos y Comités Adhucos Participativos y Aportaciones de Capital	0.00	0.00	Cuentas por Pagar a Largo Plazo	1,721,740,506.27	1,721,740,506.27
Derechos a Recibir Efectivo o Equivalentes a Largo Plazo	118,293,628.08	118,293,628.08	Proveedores por Pagar a Largo Plazo	75,858,446.04	75,858,446.04
Documentos por Cobrar a Largo Plazo	95,092,803.86	95,092,803.86	Contribuciones por Obras Públicas por Pagar a Largo Plazo	1,845,882,060.23	1,845,882,060.23
Deudores Diversos a Largo Plazo	23,200,824.22	23,200,824.22	Documentos por Pagar a Largo Plazo	0.00	0.00
Ingresos por Recuperar a Largo Plazo	0.00	0.00	Documentos Comerciales por Pagar a Largo Plazo	0.00	0.00
Prestamos Otorgados a Largo Plazo	0.00	0.00	Documentos con Comités de Control por Pagar a Largo Plazo	0.00	0.00
Otros Derechos a Recibir Efectivo o Equivalentes a Largo Plazo	0.00	0.00	Otros Documentos por Pagar a Largo Plazo	0.00	0.00
Bienes Inmuebles, Infraestructura y Construcciones en Proceso	28,315,810,307.69	37,911,328,656.40	Deuda Pública a Largo Plazo	0.00	0.00
Terrenos	2,271,911.00	3,657,057.87	Títulos y Valores de la Deuda Pública Interna a Largo Plazo	0.00	0.00
Viviendas	0.00	0.00	Títulos y Valores de la Deuda Pública Externa a Largo Plazo	0.00	0.00
Edificios no habitacionales	186,243,398.00	267,377,837.00	Prestamos de la Deuda Pública Interna por Pagar a Largo Plazo	0.00	0.00
Infraestructura	0.00	0.00	Prestamos de la Deuda Pública Externa por Pagar a Largo Plazo	0.00	0.00
Construcciones en Proceso en Bienes de Dominio Público	33,096,619,142.71	32,639,807,532.37	Arrendamiento Financiero por Pagar a Largo Plazo	0.00	0.00
Construcciones en Proceso en Bienes Propios	5,030,725,684.88	5,004,486,039.36	Pasivos Diferidos a Largo Plazo	1,548,506,482.31	1,548,502,027.71
Otros Bienes Inmuebles	0.00	0.00	Créditos Diferidos a Largo Plazo	0.00	0.00
Bienes Muebles	203,586,644.31	203,586,644.31	Intereses Cobrados por Adelantado a Largo Plazo	0.00	0.00
Mobiliario y Equipo de Administración	36,830,205.82	38,830,205.82	Otros Pasivos Diferidos a Largo Plazo	1,548,502,027.71	1,548,502,027.71
Mobiliario y Equipo Educativo y Recreativo	1,700,915.61	1,700,915.61	Fondos y Bienes de Terceros en Garantía y/o Administración a Largo Plazo	210,885,798.07	210,815,937.78
Equipo e Instrumental Médico y de Laboratorio	107,546,823.08	107,546,823.08	Fondos en Administración a Largo Plazo	0.00	0.00
Vehículos y Equipo de Transporte	18,094,814.58	18,122,164.58	Fondos en Garantía a Largo Plazo	210,885,798.07	210,815,937.78
Equipo de Defensa y Seguridad	0.00	0.00	Fondos Contingentes a Largo Plazo	0.00	0.00
Máquinas, Otras Equipos y Herramientas	35,423,885.22	38,056,560.07	Fondos de Fideicomisos, Mandatos y Comités Adhucos a Largo Plazo	0.00	0.00
Colecciones, Objetos de Arte y Objetos Valiosos	0.00	0.00	Otros Fondos de Terceros en Garantía y/o Administración a Largo Plazo	0.00	0.00
Activos Biológicos	0.00	0.00	Valores y Bienes en Garantía a Largo Plazo	0.00	0.00
Activos Intangibles	1,171,123.15	1,171,123.15	Provisiones a Largo Plazo	511,120.68	511,120.68
Software	920,824.15	920,824.15	Provisión para Demandas y Juicios a Largo Plazo	511,120.68	511,120.68
Patentes, Marcas y Derechos	0.00	0.00	Provisión para Pensiones a Largo Plazo	0.00	0.00
Concesiones y Franquicias	250,299.00	250,299.00	Provisión para Contingencias a Largo Plazo	0.00	0.00
Licencias	0.00	0.00	Otras Provisiones a Largo Plazo	0.00	0.00
Otros Activos Intangibles	0.00	0.00	Total de Pasivos No Circulantes	3,481,443,905.33	3,481,569,042.42
Total de Activos	4,378,214,254.54	3,711,376,646.73	Total del Pasivo	4,557,221,800.26	3,850,374,336.37

GOBIERNO CONSTITUCIONAL DEL ESTADO DE CHIAPAS
SECRETARÍA DE OBRAS PÚBLICAS
SISTEMA CONTABLE 2023
ESTADO DE SITUACIÓN FINANCIERA
AL 31 DE JULIO DEL 2023
 (Cifras en Pesos)

	2023	2022	2023	2022
Activos Diferidos	2,488,112,359.21	2,488,112,359.21		
Estudios, Formulación y Evaluación de Proyectos	169,239,164.62	169,239,164.62		
Derechos sobre Bienes en Régimen de Arrendamiento	0.00	0.00		
Financiero	0.00	0.00		
Gastos Pagados por Adelantado a Largo Plazo	1,355,776,250.05	1,355,776,250.05		
Anticipos a Largo Plazo	0.00	0.00		
Beneficios al Retiro de Empleados Pagados por Adelantado	1,393,097,944.54	1,393,097,944.54		
Otros Activos Diferidos	0.00	0.00		
Estimación por Pérdida o Dentro de Activos no Circulantes	0.00	0.00		
Estimaciones por Pérdida de Cuentas Incobrables de Documentos por Cobrar a Largo Plazo	0.00	0.00		
Documentos por Cobrar a Largo Plazo	0.00	0.00		
Estimaciones por Pérdida de Cuentas Incobrables de Deudores	0.00	0.00		
Deudas por Cobrar a Largo Plazo	0.00	0.00		
Estimaciones por Pérdida de Cuentas Incobrables de Ingresos por Cobrar a Largo Plazo	0.00	0.00		
Estimaciones por Pérdida de Cuentas Incobrables de Pagamentos a Largo Plazo	0.00	0.00		
Estimaciones por Pérdida de Otros Cuentas Incobrables a Largo Plazo	0.00	0.00		
Otros Activos no Circulantes	29,763,356.50	29,763,356.50		
Bienes en Construcción	0.00	0.00		
Bienes en Arrendamiento Financiero	0.00	0.00		
Bienes en Comodato	29,763,356.50	29,763,356.50		
Total de Activos No Circulantes	41,556,737,418.94	41,553,925,722.50		
Total del Activo	43,765,824,799.73	42,010,882,821.82		
			HACIENDA PÚBLICA / PATRIMONIO	
			Hacienda Publica/Patrimonio Contribuido	3,130,286.99
			Aportaciones	0.00
			Aportaciones	0.00
			Donaciones de Capital	3,130,286.99
			Donaciones de Capital	3,130,286.99
			Actualización de la Hacienda Publica/Patrimonio	0.00
			Actualización de la Hacienda Publica/Patrimonio	0.00
			Hacienda Publica/Patrimonio Generado	39,195,489,702.48
			Resultados del Ejercicio (Ahorro/Desahorro)	1,138,347,102.74
			Resultados del Ejercicio (Ahorro/Desahorro)	1,138,347,102.74
			Resultados de Ejercicios Anteriores	37,919,754,375.08
			Resultados de Ejercicios Anteriores	37,919,754,375.08
			Revalúos	140,073,661.51
			Revalúos	140,073,661.51
			Revalúo de Bienes Inmuebles	137,386,614.95
			Revalúo de Bienes Inmuebles	137,386,614.95
			Revalúo de Bienes Muebles	2,737,589.11
			Revalúo de Bienes Muebles	2,737,589.11
			Otros Revalúos	(50,542.55)
			Otros Revalúos	(50,542.55)
			Reservas	0.00
			Reservas	0.00
			Reservas de Patrimonio	0.00
			Reservas de Patrimonio	0.00
			Reservas Terminales	0.00
			Reservas Terminales	0.00
			Reservas por Contingencias	0.00
			Reservas por Contingencias	0.00
			Rectificaciones de Resultados de Ejercicios Anteriores	(2,705,436.85)
			Rectificaciones de Resultados de Ejercicios Anteriores	(2,705,436.85)
			Cambios en Políticas Contables	0.00
			Cambios en Políticas Contables	0.00
			Cambios por Errores Contables	(2,705,436.85)
			Cambios por Errores Contables	(2,705,436.85)
			Exceso o Insuficiencia en la Actualización de la Hacienda Publica/Patrimonio	0.00
			Exceso o Insuficiencia en la Actualización de la Hacienda Publica/Patrimonio	0.00
			Resultado por Posición Monetaria	0.00
			Resultado por Posición Monetaria	0.00
			Resultado por Posición Monetaria	0.00
			Resultado por Posición Monetaria	0.00
			Resultado por Tenencia de Activos no Monetarios	0.00
			Resultado por Tenencia de Activos no Monetarios	0.00
			Resultado por Tenencia de Activos no Monetarios	39,198,599,999.47
			Resultado por Tenencia de Activos no Monetarios	39,198,599,999.47
			Total Hacienda Publica/Patrimonio	39,160,308,485.45
			Total del Pasivo y Hacienda Publica/Patrimonio	43,765,824,799.73
			Total del Pasivo y Hacienda Publica/Patrimonio	42,010,882,821.82

Lic. Octavio Gutiérrez Suárez

Coordinador de Administración y Finanzas

L.C.P. Javier Walter Avediano Córdova

Director de Presupuesto y Contabilidad

"Bajo protesta de decir verdad declaramos que los Estados Financieros y sus notas, son razonablemente correctos y son responsabilidad del emisor".

SISTEMA CONTABLE 2023
 ESTADO DE SITUACIÓN FINANCIERA
 AL 31 DE JULIO DEL 2023
 (Cifras en Pesos)

Concepto	2023	2022	Concepto	2023	2022
----------	------	------	----------	------	------

ACTIVO

Activo	2023	2022	Activo	2023	2022
Activo Circulante	1,984,298,370.88	825,314,469.01	Activo Circulante	52,042,852.92	366,093,467.34
Efectivo y Equivalentes	0.00	0.00	Cuentas por Pagar a Corto Plazo	0.00	0.00
Derechos a Recibir Efectivo o Equivalentes	314,846,029.81	31,442,839.31	Documentos por Pagar a Corto Plazo	0.00	0.00
Derechos a Recibir Bienes o Servicios	0.00	0.00	Perdida o Corto Plazo de la Deuda Pública a Largo Plazo	0.00	0.00
Inventarios	0.00	0.00	Títulos y Valores a Corto Plazo	0.00	0.00
Almacenes	0.00	0.00	Préstamos Otorgados a Corto Plazo	0.00	0.00
Estimación por Pérdida o Deterioro de Activos Circulantes	0.00	0.00	Fondos y Bienes de Terceros en Garantía y/o Administración a Corto Plazo	1.19	0.00
Otros Activos Circulantes	0.00	0.00	Provisiones a Corto Plazo	2,711,808.61	2,711,808.61
Total de Activos Circulantes	2,199,084,380.79	856,757,099.32	Otros Pasivos a Corto Plazo	1,021,023,234.21	0.00
Activo No Circulante	0.00	0.00	Total de Pasivos Circulantes	1,073,777,894.83	368,805,233.95
Inversiones Financieras a Largo Plazo	0.00	0.00	Pasivo No Circulante	1,221,740,506.27	1,221,740,506.27
Derechos a Recibir Efectivo o Equivalentes a Largo Plazo	118,283,828.08	118,283,828.08	Cuentas por Pagar a Largo Plazo	0.00	0.00
Bienes Inmuebles, Infraestructura y Construcciones en Proceso	39,315,810,507.69	37,811,328,866.40	Deuda Pública a Largo Plazo	0.00	0.00
Bienes Muebles	203,586,024.31	203,256,089.16	Deuda Pública a Largo Plazo	1,548,506,482.31	1,548,502,027.71
Activos Intangibles	1,171,123.15	1,171,123.15	Fondos y Bienes de Terceros en Garantía y/o Administración a Largo Plazo	210,665,796.07	210,815,987.76
Depreciación, Deterioro y Amortización Acumulada de Bienes	0.00	0.00	Provisiones a Largo Plazo	511,120.68	511,120.68
Activos Diferidos	2,888,112,359.21	2,888,112,359.21	Total de Pasivos No Circulantes	3,481,443,892.33	3,481,589,042.42
Estimación por Pérdida o Deterioro de Activos no Circulantes	0.00	0.00	Total del Pasivo	4,557,221,800.26	3,850,374,336.37
Otros Activos no Circulantes	29,763,356.50	29,763,356.50	HACIENDA PÚBLICA / PATRIMONIO		
Total de Activos No Circulantes	41,558,737,418.94	41,153,825,722.50	Hacienda Pública/Patrimonio Contributivo		
			Aportaciones	3,130,256.89	3,130,256.99
			Donaciones de Capital	0.00	0.00
			Actualización de la Hacienda Pública/Patrimonio	3,130,256.89	3,130,256.89
			Hacienda Pública/Patrimonio General		
			Resultados del Ejercicio (Ahorro/Disahorro)	38,165,469,702.48	38,157,178,188.46
			Resultados de Ejercicios Anteriores	1,138,347,102.74	1,804,855,419.40
			Revolcos	37,819,754,375.08	36,132,374,859.43
			Reactivos	140,073,661.51	222,653,345.48
			Rectificaciones de Resultados de Ejercicios Anteriores	0.00	0.00
			Exceso o In suficiencia en la Actualización de la Hacienda Pública/Patrimonio	(2,795,436.89)	(2,795,436.89)
			Resultado por Pérdida Monetaria	0.00	0.00
			Resultado por Tenencia de Activos no Monetarios	0.00	0.00
			Total Hacienda Pública/Patrimonio	39,198,899,899.47	38,160,308,485.45
			Total del Pasivo y Hacienda Pública/Patrimonio	43,755,821,799.73	42,010,682,821.82

Total del Activo

Lic. Octavio Gutiérrez Suárez

Coordinador de Administración y Finanzas

L.C.P. Javier Walter Avendaño Córdoba


Director de Presupuesto y Contabilidad

"Bajo protesta de decir verdad declaramos que los Estados Financieros y sus notas, son razonablemente correctos y son responsabilidad del emisor".

SISTEMA CONTABLE 2023
ESTADO DE ACTIVIDADES
DEL 1o. DE ENERO AL 31 DE JULIO DE 2023
(Cifras en Pesos)

Fecha: Página 1 de 3
07/08/2023

Concepto	2023		2022	
INGRESOS Y OTROS BENEFICIOS				
Ingresos de Gestión				
Impuestos				
Impuestos Sobre los Ingresos	0.00		0.00	0.00
Impuestos Sobre el Patrimonio	0.00		0.00	0.00
Impuestos Sobre la Producción, el Consumo y las Transacciones	0.00		0.00	0.00
Impuestos al Comercio Exterior	0.00		0.00	0.00
Impuestos Sobre Nóminas y Asimilables	0.00		0.00	0.00
Impuestos Ecológicos	0.00		0.00	0.00
Accesorios de Impuestos	0.00		0.00	0.00
Impuestos no Comprendidos en la Ley de Ingresos Vigente, Causados en Ejercicios Fiscales Anteriores Pendientes de Liquidación o Pago	0.00		0.00	0.00
Otros Impuestos	0.00		0.00	0.00
Cuotas y Aportaciones de Seguridad Social	0.00		0.00	0.00
Contribuciones de Mejoras	0.00		0.00	0.00
Derechos	0.00		0.00	0.00
Productos	0.00		0.00	0.00
Aprovechamientos	0.00		0.00	0.00
Ingresos por Venta de Bienes y Prestación de Servicios	0.00		0.00	0.00
<i>Participaciones, Aportaciones, Convenios, Incentivos Derivados de la Colaboración Fiscal, Fondos Distintos de Aportaciones, Transferencias, Asignaciones, Subsidios y Subvenciones, y Pensiones y Jubilaciones.</i>				
		1,283,489,424.78		2,178,908,491.77
Participaciones, Aportaciones, Convenios, Incentivos, Derivados de la Colaboración Fiscal y Fondos Distintos de Aportaciones	0.00		0.00	0.00
Participaciones	0.00		0.00	0.00
Aportaciones	0.00		0.00	0.00
Convenios	0.00		0.00	0.00
Incentivos Derivados de la Colaboración Fiscal	0.00		0.00	0.00
Fondos Distintos de Aportaciones	0.00		0.00	0.00
<i>Transferencias, Asignaciones, Subsidios y Subvenciones, y Pensiones y Jubilaciones</i>				
		1,283,489,424.78		2,178,908,491.77
Transferencias y Asignaciones	1,283,489,424.78		2,178,908,491.77	
Subsidios y Subvenciones	0.00		0.00	0.00
Pensiones y Jubilaciones	0.00		0.00	0.00
Transferencias del Fondo Mexicano del Petróleo para la Estabilización y el Desarrollo	0.00		0.00	0.00
<i>Otros Ingresos y Beneficios</i>				
		14.20		25.63
<i>Ingresos Financieros</i>				
Intereses Ganados de Títulos, Valores y demás Instrumentos Financieros	0.00		0.00	0.00



SISTEMA CONTABLE 2023
ESTADO DE ACTIVIDADES
DEL 1o. DE ENERO AL 31 DE JULIO DE 2023
(Cifras en Pesos)

Fecha: 07/08/2023
Página 2 de 3

Concepto	2023	2022
Otros Ingresos Financieros	0.00	0.00
Incremento por Variación de Inventarios	0.00	0.00
Disminución del Exceso de Estimaciones por Pérdida o Deterioro u	0.00	0.00
Obsolescencia	0.00	0.00
Disminución del Exceso de Provisiones	0.00	0.00
Otros Ingresos y Beneficios Varios	14.20	25.63
Total de Ingresos y Otros Beneficios	1,283,489,438.98	2,178,908,517.40
GASTOS Y OTRAS PÉRDIDAS		
Gastos de Funcionamiento	142,187,914.04	251,742,542.88
Servicios Personales	86,778,462.95	159,749,529.49
Materiales y Suministros	1,679,511.62	11,458,901.31
Servicios Generales	53,729,939.47	80,534,112.08
Transferencias, Asignaciones, Subsidios y Otras Ayudas	227,717.89	2,848,910.65
Transferencias Internas y Asignaciones al Sector Público	0.00	0.00
Transferencias al Resto del Sector Público	0.00	0.00
Subsidios y Subvenciones	227,717.89	2,848,910.65
Ayudas Sociales	0.00	0.00
Pensiones y Jubilaciones	0.00	0.00
Transferencias a Fidelicomisos, Mandatos y Contratos Análogos	0.00	0.00
Transferencias a la Seguridad Social	0.00	0.00
Donativos	0.00	0.00
Transferencias al Exterior	0.00	0.00
Participaciones y Aportaciones	0.00	0.00
Participaciones	0.00	0.00
Aportaciones	0.00	0.00
Convenios	0.00	0.00
Intereses, Comisiones y Otros Gastos de la Deuda Pública	0.00	0.00
Otros Gastos y Pérdidas Extraordinarias	2,726,704.31	119,461,644.47
Estimaciones, Depreciaciones, Deterioros, Obsolescencia y Amortizaciones	2,726,694.85	119,461,620.06
Provisiones	0.00	0.00
Disminución de Inventarios	0.00	0.00
Otros Gastos	9.46	24.41
Inversión Pública	0.00	0.00
Inversión Pública no Capitalizable	0.00	0.00
Total de Gastos y Otras Pérdidas	145,142,336.24	374,053,098.00

SISTEMA CONTABLE 2023
ESTADO DE ACTIVIDADES
DEL 1o. DE ENERO AL 31 DE JULIO DE 2023
(Cifras en Pesos)


Fecha:

Página 3 de 3
07/08/2023

Concepto	2023	2022
Resultados del Ejercicio (Ahorro/Desahorro)	1,138,347,102.74	1,804,855,419.40


L.C. Octavio Gutiérrez Suárez

Coordinador de Administración y Finanzas


L.C.P. Javier Walter Avendaño Córdoba

Director de Presupuesto y Contabilidad

“Bajo protesta de decir verdad declaramos que los Estados Financieros y sus notas, son razonablemente correctos y son responsabilidad del emisor”.

SISTEMA CONTABLE 2023
ESTADO DE ACTIVIDADES
DEL 10. DE ENERO AL 31 DE JULIO DE 2023
(Cifras en Pesos)

INGRESOS Y OTROS BENEFICIOS	Concepto		2023	2022
Ingresos de la Gestión			0.00	0.00
Impuestos	0.00		0.00	0.00
Cuentas y Aportaciones de Seguridad Social	0.00		0.00	0.00
Contribuciones de Mejoras	0.00		0.00	0.00
Derechos	0.00		0.00	0.00
Productos	0.00		0.00	0.00
Aprovechamientos	0.00		0.00	0.00
Ingresos por Venta de Bienes y Prestación de Servicios	0.00		0.00	0.00
Participaciones, Aportaciones, Convenios, Incentivos Derivados de la Colaboración Fiscal, Fondos Distintos de Aportaciones, Transferencias, Asignaciones, Subsidios y Subvenciones, y Pensiones y Jubilaciones			1,283,489,424.78	2,178,908,491.77
Participaciones, Aportaciones, Convenios, Incentivos Derivados de la Colaboración Fiscal y Fondos Distintos de Aportaciones	0.00		0.00	0.00
Transferencias, Asignaciones, Subsidios y Subvenciones, y Pensiones y Jubilaciones	1,283,489,424.78		1,283,489,424.78	2,178,908,491.77
Otros Ingresos y Beneficios			14.20	25.63
Ingresos Financieros	0.00		0.00	0.00
Incremento por Variación de Inventarios	0.00		0.00	0.00
Disminución del Exceso de Estimaciones por Pérdida o Deterioro u Obsolescencia	0.00		0.00	0.00
Disminución del Exceso de Provisiones	0.00		0.00	0.00
Otros Ingresos y Beneficios Varios	14.20		14.20	25.63
Total de Ingresos y Otros Beneficios			1,283,489,438.98	2,178,908,517.40
GASTOS Y OTRAS PÉRDIDAS			142,187,914.04	251,742,542.88
Gastos de Funcionamiento	86,778,462.55		86,778,462.55	159,749,529.49
Servicios Personales	1,679,511.82		1,679,511.82	11,458,901.31
Materiales y Suministros	53,729,939.47		53,729,939.47	80,594,112.08
Servicios Generales	227,717.89		227,717.89	2,848,910.65
Transferencias, Asignaciones, Subsidios y Otras Ayudas	0.00		0.00	0.00
Transferencias Internas y Asignaciones al Sector Público	0.00		0.00	0.00
Transferencias al Resto del Sector Público	0.00		0.00	0.00
Subsidios y Subvenciones	227,717.89		227,717.89	2,848,910.65
Ayudas Sociales	0.00		0.00	0.00
Pensiones y Jubilaciones	0.00		0.00	0.00
Transferencias a Fideicomisos, Mandatos y Contratos Análogos	0.00		0.00	0.00
Transferencias a la Seguridad Social	0.00		0.00	0.00
Donativos	0.00		0.00	0.00
Transferencias al Exterior	0.00		0.00	0.00
Participaciones y Aportaciones			0.00	0.00
Participaciones	0.00		0.00	0.00
Aportaciones	0.00		0.00	0.00
Convenios	0.00		0.00	0.00
Intereses, Comisiones y Otros Gastos de la Deuda Pública			0.00	0.00
Intereses de la Deuda Pública	0.00		0.00	0.00
Comisiones de la Deuda Pública	0.00		0.00	0.00
Gastos de la Deuda Pública	0.00		0.00	0.00
Costo por Coberturas	0.00		0.00	0.00
Ayudos Financieros	0.00		0.00	0.00
Otros Gastos y Pérdidas Extraordinarias			2,726,704.31	119,451,544.47
Edificaciones, Depreciaciones, Deterioros, Obsolescencia y Amortizaciones	2,726,694.85		2,726,694.85	119,451,520.08
Provisiones	0.00		0.00	0.00
Disminución de Inventarios	0.00		0.00	0.00
Otros Gastos	9.46		9.46	24.41
Inversión Pública			0.00	0.00
Inversión Pública no Capitalizable	0.00		0.00	0.00
Total de Gastos y Otras Pérdidas			145,142,336.24	374,053,098.00
Resultados del Ejercicio (Ahorro/Desahorro)			1,138,347,102.74	1,804,855,419.40

Lic. Octavio Gutiérrez Suárez
Coordinador de Administración y Finanzas

L.C.R. Javier Watter Aveniño Córdoba
Director de Presupuesto y Contabilidad

"Bajo protesta de decir verdad declaramos que los Estados Financieros y sus notas, son razonablemente correctos y son responsabilidad del emisor".

GOBIERNO CONSTITUCIONAL DEL ESTADO DE CHIAPAS
SECRETARÍA DE OBRAS PÚBLICAS

SISTEMA CONTABLE 2023
ESTADO DE VARIACIÓN EN LA HACIENDA PÚBLICA
DEL 01 DE ENERO AL 31 DE JULIO DE 2023
(Cifras en Pesos)

Fecha:

Página 1 de 1
07/08/2023

Concepto	Hacienda Pública / Patrimonio Contribuido	Hacienda Pública / Patrimonio Generado de Ejercicios Anteriores	Hacienda Pública / Patrimonio Generado del Ejercicio	Exceso o Insuficiencia en la Actualización de la Hacienda Publica/Patrimonio	Total
Hacienda Pública / Patrimonio Contribuido Neto de 2022	3,130,296.99				3,130,296.99
Aportaciones	0.00				0.00
Donaciones de Capital	3,130,296.99				3,130,296.99
Actualización de la Hacienda Publica/Patrimonio	0.00				0.00
Hacienda Pública / Patrimonio Generado Neto de 2022		36,352,322,769.06	1,804,855,419.40		38,157,178,188.46
Resultados del Ejercicio (Ahorro/Desahorro)		36,132,374,859.43	1,804,855,419.40		1,804,855,419.40
Resultados de Ejercicios Anteriores		222,653,346.48			36,132,374,859.43
Revalúos		0.00			222,653,346.48
Reservas		(2,705,436.85)			(2,705,436.85)
Rectificaciones de Resultados de Ejercicios Anteriores					
Exceso o Insuficiencia en la Actualización de la Hacienda Pública / Patrimonio Neto de 2022				0.00	0.00
Resultado por Posición Monetaria				0.00	0.00
Resultado por Tenencia de Activos no Monetarios				0.00	0.00
Hacienda Pública / Patrimonio Neto Final de 2022	3,130,296.99	36,352,322,769.06	1,804,855,419.40	0.00	38,160,308,465.45
Cambios en la Hacienda Pública / Patrimonio Contribuido Neto de 2023	0.00				0.00
Aportaciones	0.00				0.00
Donaciones de Capital	0.00				0.00
Actualización de la Hacienda Publica/Patrimonio	0.00				0.00
Variaciones de la Hacienda Pública / Patrimonio Generado Neto de 2023		1,787,379,515.65	(749,088,001.63)		1,038,291,514.02
Resultados del Ejercicio (Ahorro/Desahorro)		1,787,379,515.65	1,138,347,102.74		1,138,347,102.74
Resultados de Ejercicios Anteriores			(1,804,855,419.40)		(17,475,903.75)
Revalúos			(82,579,684.97)		(82,579,684.97)
Reservas			0.00		0.00
Rectificaciones de Resultados de Ejercicios Anteriores			0.00		0.00
Cambios en el Exceso o Insuficiencia en la Actualización de la Hacienda Pública / Patrimonio Neto de 2023				0.00	0.00
Resultado por Posición Monetaria				0.00	0.00
Resultado por Tenencia de Activos no Monetarios				0.00	0.00
Hacienda Pública / Patrimonio Neto Final de 2023	3,130,296.99	38,139,702,284.71	1,055,767,417.77	0.00	39,198,599,999.47


Lic. Octavio Gutiérrez Suárez

Coordinador de Administración y Finanzas

L.C.P. Javier Walter Avendaño Córdova

Director de Presupuesto y Contabilidad

"Bajo protesta de decir verdad declaramos que los Estados Financieros y sus notas, son razonablemente correctos y son responsabilidad del emisor".



GOBIERNO CONSTITUCIONAL DEL ESTADO DE CHIAPAS

SECRETARÍA DE OBRAS PÚBLICAS
SISTEMA CONTABLE 2023
ESTADO ANALÍTICO DEL ACTIVO
DEL 01 DE ENERO AL 31 DE JULIO DEL 2023
(Cifras en Pesos)

No. Cta.	Concepto	Saldo Inicial	Cargos del Periodo	Abonos del Periodo	Saldo Final	Variación del Periodo
1	ACTIVO	42,010,682,821.82	5,213,365,293.90	3,468,226,315.99	43,755,821,799.73	1,745,138,977.91
11	ACTIVO CIRCULANTE	856,757,099.32	4,374,758,951.05	3,032,431,659.58	2,199,084,380.79	1,342,327,281.47
111	Efectivo y Equivalentes	825,314,460.01	3,902,046,851.16	2,843,122,940.29	1,884,238,370.88	1,058,923,910.87
1111	Efectivo	0.00	0.00	0.00	0.00	0.00
1112	Bancos/Tesorería	0.00	0.00	0.00	0.00	0.00
1113	Bancos/Dependencias y Otros	342,580,970.00	2,504,585,838.72	1,552,728,152.37	1,294,438,656.35	951,857,686.35
1114	Inversiones Temporales (Hasta 3 meses)	0.00	0.00	0.00	0.00	0.00
1115	Fondos con Afectación Específica	482,733,490.01	1,397,461,012.44	1,290,394,787.92	589,799,714.53	107,066,224.52
1116	Depósitos de Fondos de Terceros en Garantía y/o Administración	0.00	0.00	0.00	0.00	0.00
1119	Otros Efectivos y Equivalentes	0.00	0.00	0.00	0.00	0.00
112	Derechos a Recibir Efectivo o Equivalentes	0.00	112,108.88	112,108.88	0.00	0.00
1121	Inversiones Financieras de Corto Plazo	0.00	0.00	0.00	0.00	0.00
1122	Cuentas por Cobrar a Corto Plazo	0.00	0.00	0.00	0.00	0.00
1123	Deudores Diversos por Cobrar a Corto Plazo	0.00	112,108.88	112,108.88	0.00	0.00
1124	Ingresos por Recuperar a Corto Plazo	0.00	0.00	0.00	0.00	0.00
1125	Deudores por Anticipos de la Tesorería a Corto Plazo	0.00	0.00	0.00	0.00	0.00
1126	Préstamos Otorgados a Corto Plazo	0.00	0.00	0.00	0.00	0.00
1129	Otros Derechos a Recibir Efectivo o Equivalentes a Corto Plazo	0.00	0.00	0.00	0.00	0.00
113	Derechos a Recibir Bienes o Servicios	31,442,639.31	472,599,991.01	189,196,620.41	314,846,009.91	283,403,370.60
1131	Anticipo a Proveedores por Adquisición de Bienes y Prestación de Servicios a Corto Plazo	0.00	0.00	0.00	0.00	0.00
1132	Anticipo a Proveedores por Adquisición de Bienes Inmuebles y Muebles a Corto Plazo	0.00	0.00	0.00	0.00	0.00
1133	Anticipo a Proveedores por Adquisición de Bienes Intangibles a Corto Plazo	0.00	0.00	0.00	0.00	0.00
1134	Anticipo a Contratistas por Obras Públicas a Corto Plazo	31,442,639.31	472,599,991.01	189,196,620.41	314,846,009.91	283,403,370.60
1139	Otros Derechos a Recibir Bienes o Servicios a Corto Plazo	0.00	0.00	0.00	0.00	0.00
114	Inventarios	0.00	0.00	0.00	0.00	0.00
1141	Inventario de Mercancías para Venta	0.00	0.00	0.00	0.00	0.00
1142	Inventario de Mercancías Terminadas	0.00	0.00	0.00	0.00	0.00
1143	Inventario de Mercancías en Proceso de Elaboración	0.00	0.00	0.00	0.00	0.00
1144	Inventario de Materias Primas, Materiales y Suministros para Producción	0.00	0.00	0.00	0.00	0.00
1145	Bienes en Tránsito	0.00	0.00	0.00	0.00	0.00
115	Almacenes	0.00	0.00	0.00	0.00	0.00
1151	Almacén de Materiales y Suministros de Consumo	0.00	0.00	0.00	0.00	0.00
116	Estimación por Pérdida o Deterioro de Activos Circulantes	0.00	0.00	0.00	0.00	0.00
1161	Estimaciones para Cuentas Incobrables por Derechos a Recibir Efectivo o Equivalentes	0.00	0.00	0.00	0.00	0.00


Fecha:

Página 1 de 3
07/08/2023

GOBIERNO CONSTITUCIONAL DEL ESTADO DE CHIAPAS
SECRETARÍA DE OBRAS PÚBLICAS
SISTEMA CONTABLE 2023
ESTADO ANALÍTICO DEL ACTIVO
DEL 01 DE ENERO AL 31 DE JULIO DEL 2023
(Cifras en Pesos)

Página 2 de 3
Fecha: 07/08/2023

No. Cta.	Concepto	Saldo Inicial	Cargos del Período	Abonos del Período	Saldo Final	Variación del Período
1162	Estimación por Deterioro de Inventarios	0.00	0.00	0.00	0.00	0.00
119	Otros Activos Circulantes	0.00	0.00	0.00	0.00	0.00
1191	Valores en Garantía	0.00	0.00	0.00	0.00	0.00
1192	Bienes en Garantía (excluye depósitos de fondos)	0.00	0.00	0.00	0.00	0.00
1193	Bienes Derivados de Embargos, Decomisos, Aseguramientos y Dación en Pago	0.00	0.00	0.00	0.00	0.00
1194	Adquisición con Fondos de Terceros	0.00	0.00	0.00	0.00	0.00
12	ACTIVO NO CIRCULANTE	41,153,925,722.50	838,606,342.85	435,794,646.41	41,556,737,418.94	402,811,596.44
121	Inversiones Financieras a Largo Plazo	0.00	0.00	0.00	0.00	0.00
1211	Inversiones a Largo Plazo	0.00	0.00	0.00	0.00	0.00
1212	Títulos y Valores a Largo Plazo	0.00	0.00	0.00	0.00	0.00
1213	Fideicomisos, Mandatos y Contratos Análogos	0.00	0.00	0.00	0.00	0.00
1214	Participaciones y Aportaciones de Capital	0.00	0.00	0.00	0.00	0.00
122	Derechos a Recibir Efectivo o Equivalentes a Largo Plazo	118,293,628.08	0.00	0.00	118,293,628.08	0.00
1221	Documentos por Cobrar a Largo Plazo	95,092,803.86	0.00	0.00	95,092,803.86	0.00
1222	Deudores Diversos a Largo Plazo	23,200,824.22	0.00	0.00	23,200,824.22	0.00
1223	Ingresos por Recuperar a Largo Plazo	0.00	0.00	0.00	0.00	0.00
1224	Préstamos Otorgados a Largo Plazo	0.00	0.00	0.00	0.00	0.00
1229	Otros Derechos a Recibir Efectivo o Equivalentes a Largo Plazo	0.00	0.00	0.00	0.00	0.00
123	Bienes Inmuebles, Infraestructura y Construcciones en Proceso	37,911,328,566.40	837,062,502.81	432,580,761.52	38,315,810,307.69	404,481,741.29
1231	Terrenos	3,657,057.97	0.00	1,445,146.97	2,211,911.00	(1,445,146.97)
1232	Viviendas	0.00	0.00	0.00	0.00	0.00
1233	Edificios no Habitacionales	267,377,937.00	0.00	81,134,538.00	186,243,399.00	(81,134,538.00)
1234	Infraestructura	0.00	0.00	0.00	0.00	0.00
1235	Construcciones en Proceso en Bienes de Dominio Público	32,636,807,532.37	810,032,768.66	349,220,888.32	33,096,619,412.71	460,811,880.34
1236	Construcciones en Proceso en Bienes Propios	5,004,486,039.06	27,029,734.15	780,188.23	5,030,735,584.98	28,249,545.92
1239	Otros Bienes Inmuebles	0.00	0.00	0.00	0.00	0.00
124	Bienes Muebles	205,256,689.16	1,056,650.00	2,726,694.85	203,586,644.31	(1,670,044.85)
1241	Mobiliario y Equipo de Administración	39,830,205.82	0.00	0.00	39,830,205.82	0.00
1242	Mobiliario y Equipo Educativo y Recreativo	1,700,915.61	0.00	0.00	1,700,915.61	0.00
1243	Equipo e Instrumental Médico y de Laboratorio	107,546,823.08	0.00	0.00	107,546,823.08	0.00
1244	Vehículos y Equipo de Transporte	18,122,164.58	1,056,650.00	94,000.00	19,084,814.58	962,650.00
1245	Equipo de Defensa y Seguridad	0.00	0.00	0.00	0.00	0.00
1246	Maquinaría, Otros Equipos y Herramientas	38,056,580.07	0.00	2,632,694.85	35,423,885.22	(2,632,694.85)
1247	Colecciones, Obras de Arte y Objetos Valiosos	0.00	0.00	0.00	0.00	0.00
1248	Activos Biológicos	0.00	0.00	0.00	0.00	0.00
125	Activos Intangibles	1,171,123.15	0.00	0.00	1,171,123.15	0.00
1251	Software	920,824.15	0.00	0.00	920,824.15	0.00
1252	Patentes, Marcas y Derechos	0.00	0.00	0.00	0.00	0.00
1253	Concesiones y Franquicias	0.00	0.00	0.00	0.00	0.00
1254	Licencias	250,299.00	0.00	0.00	250,299.00	0.00



SECRETARÍA DE OBRAS PÚBLICAS
SISTEMA CONTABLE 2023
ESTADO ANALÍTICO DEL ACTIVO
DEL 01 DE ENERO AL 31 DE JULIO DEL 2023
 (Cifras en Pesos)

Fecha: 07/08/2023
 Página 3 de 3

No. Cta.	Concepto	Saldo Inicial	Cargos del Período	Abonos del Período	Saldo Final	Variación del Período
1259	Otros Activos Intangibles	0.00	0.00	0.00	0.00	0.00
126	Depreciación, Deterioro y Amortización Acumulada de Bienes	0.00	0.00	0.00	0.00	0.00
1261	Depreciación Acumulada de Bienes Inmuebles	0.00	0.00	0.00	0.00	0.00
1262	Depreciación Acumulada de Infraestructura	0.00	0.00	0.00	0.00	0.00
1263	Depreciación Acumulada de Bienes Muebles	0.00	0.00	0.00	0.00	0.00
1264	Deterioro Acumulado de Activos Biológicos	0.00	0.00	0.00	0.00	0.00
1265	Amortización Acumulada de Activos Intangibles	0.00	0.00	0.00	0.00	0.00
127	Activos Diferidos	2,888,112,359.21	487,190.04	487,190.04	2,888,112,359.21	0.00
1271	Estudios, Formulación y Evaluación de Proyectos	169,238,164.62	0.00	0.00	169,238,164.62	0.00
1272	Derechos sobre Bienes en Régimen de Arrendamiento Financiero	0.00	0.00	0.00	0.00	0.00
1273	Gastos Pagados por Adelantado a Largo Plazo	0.00	0.00	0.00	0.00	0.00
1274	Anticipos a Largo Plazo	1,355,776,250.05	0.00	0.00	1,355,776,250.05	0.00
1275	Beneficios al Retiro de Empleados Pagados por Adelantado	0.00	0.00	0.00	0.00	0.00
1279	Otros Activos Diferidos	1,363,097,944.54	487,190.04	487,190.04	1,363,097,944.54	0.00
128	Estimación por Pérdida o Deterioro de Activos no Circulantes	0.00	0.00	0.00	0.00	0.00
1281	Estimaciones por Pérdida de Cuentas Incobrables de Documentos por Cobrar a Largo Plazo	0.00	0.00	0.00	0.00	0.00
1282	Estimaciones por Pérdida de Cuentas Incobrables de Deudores Diversos por Cobrar a Largo Plazo	0.00	0.00	0.00	0.00	0.00
1283	Estimaciones por Pérdida de Cuentas Incobrables de Ingresos Por Cobrar a Largo Plazo	0.00	0.00	0.00	0.00	0.00
1284	Estimaciones por Pérdida de Otras Cuentas Incobrables/a Largo Plazo	0.00	0.00	0.00	0.00	0.00
1289	Estimaciones por Pérdida de Otras Cuentas Incobrables a Largo Plazo	0.00	0.00	0.00	0.00	0.00
129	Otros Activos no Circulantes	29,763,356.50	0.00	0.00	29,763,356.50	0.00
1291	Bienes en Concesión	0.00	0.00	0.00	0.00	0.00
1292	Bienes en Arrendamiento Financiero	0.00	0.00	0.00	0.00	0.00
1293	Bienes en Comodato	29,763,356.50	0.00	0.00	29,763,356.50	0.00

Lic. Octavio Gutiérrez Suárez
 Coordinador de Administración y Finanzas


 L.C.P. Javier Walter Avendaño Córdova
 Director de Presupuesto y Contabilidad

“Bajo protesta de decir Verdad declaramos que los Estados Financieros y sus notas, son razonablemente correctos y son responsabilidad del emisor”.

GOBIERNO CONSTITUCIONAL DEL ESTADO DE CHIAPAS
SECRETARÍA DE OBRAS PÚBLICAS

SISTEMA CONTABLE 2023
ESTADO ANALITICO DEL ACTIVO
DEL 01 DE ENERO AL 31 DE JULIO DEL 2023
(Cifras en Pesos)

Fecha:

Página 1 de 1
07/08/2023

Concepto	Saldo Inicial	Cargos del Periodo	Abonos del Periodo	Saldo Final	Variación del Periodo
ACTIVO	42,010,882,821.82	5,213,365,293.90	3,468,226,315.99	43,755,821,799.73	1,745,138,977.91
ACTIVO CIRCULANTE	856,757,099.32	4,374,758,951.05	3,002,431,669.56	2,199,084,380.79	1,342,327,281.47
Efectivo y Equivalentes	825,314,460.01	3,902,046,851.16	2,843,122,940.29	1,884,238,370.88	1,058,923,910.87
Derechos a Recibir Efectivo o Equivalentes	0.00	112,108.98	112,108.98	0.00	0.00
Derechos a Recibir Bienes o Servicios	31,442,639.31	472,599,991.01	189,196,620.41	314,846,009.91	283,403,370.60
Inventarios	0.00	0.00	0.00	0.00	0.00
Almacenes	0.00	0.00	0.00	0.00	0.00
Estimación por Pérdida o Deterioro de Activos Circulantes	0.00	0.00	0.00	0.00	0.00
Otros Activos Circulantes	0.00	0.00	0.00	0.00	0.00
ACTIVO NO CIRCULANTE	41,153,925,722.50	838,606,342.85	435,794,646.41	41,556,737,418.94	402,811,696.44
Inversiones Financieras a Largo Plazo	0.00	0.00	0.00	0.00	0.00
Derechos a Recibir Efectivo o Equivalentes a Largo Plazo	118,293,628.08	0.00	0.00	118,293,628.08	0.00
Bienes Inmuebles, Infraestructura y Construcciones en Proceso	37,911,323,566.40	837,062,502.81	432,580,761.52	38,315,810,307.69	404,481,741.29
Bienes Muebles	205,286,689.16	1,056,650.00	2,726,694.85	203,586,644.31	(1,670,044.85)
Activos Intangibles	1,171,123.15	0.00	0.00	1,171,123.15	0.00
Depreciación, Deterioro y Amortización Acumulada de Bienes	0.00	0.00	0.00	0.00	0.00
Activos Diferidos	2,888,112,359.21	487,190.04	487,190.04	2,888,112,359.21	0.00
Estimación por Pérdida o Deterioro de Activos no Circulantes	0.00	0.00	0.00	0.00	0.00
Otros Activos no Circulantes	29,763,356.50	0.00	0.00	29,763,356.50	0.00


Lic. Octavio Gutiérrez Suárez

Coordinador de Administración y Finanzas

L.C.P. Javier Walter Avendaño Córdova

Director de Presupuesto y Contabilidad

“Bajo protesta de decir verdad declaramos que los Estados Financieros y sus notas, son razonablemente correctos y son responsabilidad del emisor”.



SISTEMA CONTABLE 2023
ESTADO DE CAMBIOS EN LA SITUACIÓN FINANCIERA
DEL 1o. DE ENERO AL 31 DE JULIO DE 2023
(Cifras en Pesos)

Página 1 de 1
Fecha: 07/08/2023

Concepto	Origen	Aplicación
ACTIVO		
Activo Circulante	1,670,044.85	1,746,809,022.76
Efectivo y Equivalentes	0.00	1,342,327,281.47
Derechos a Recibir Efectivo o Equivalentes	0.00	1,058,923,910.87
Derechos a Recibir Bienes o Servicios	0.00	0.00
Inventarios	0.00	283,403,370.80
Almacenes	0.00	0.00
Estimación por Pérdida o Deterioro de Activos Circulantes	0.00	0.00
Otros Activos Circulantes	0.00	0.00
Activo No Circulante	1,670,044.85	404,481,741.29
Inversiones Financieras a Largo Plazo	0.00	0.00
Derechos a Recibir Efectivo o Equivalentes a Largo Plazo	0.00	0.00
Bienes Inmuebles, Infraestructura y Construcciones en Proceso	0.00	404,481,741.29
Bienes Muebles	1,670,044.85	0.00
Activos Intangibles	0.00	0.00
Depreciación, Deterioro y Amortización Acumulada de Bienes	0.00	0.00
Activos Diferidos	0.00	0.00
Estimación por Pérdida o Deterioro de Activos no Circulantes	0.00	0.00
Otros Activos no Circulantes	0.00	0.00
PASIVO	1,021,027,690.00	314,180,226.11
Pasivo Circulante	1,021,023,235.40	314,050,634.42
Cuentas por Pagar a Corto Plazo	0.00	0.00
Documentos por Pagar a Corto Plazo	0.00	0.00
Porción a Corto Plazo de la Deuda Pública a Largo Plazo	0.00	0.00
Títulos y Valores a Corto Plazo	0.00	0.00
Pasivos Diferidos a Corto Plazo	0.00	0.00
Fondos y Bienes de Terceros en Garantía y/o Administración a Corto Plazo	1.19	0.00
Provisiones a Corto Plazo	0.00	0.00
Otros Pasivos a Corto Plazo	1,021,023,234.21	0.00
Pasivo No Circulante	4,454.60	129,591.69
Cuentas a Pagar a Largo Plazo	0.00	0.00
Documentos por Pagar a Largo Plazo	0.00	0.00
Deuda Pública a Largo Plazo	0.00	0.00
Pasivos Diferidos a Largo Plazo	4,454.60	0.00
Fondos y Bienes de Terceros en Garantía y/o Administración a Largo Plazo	0.00	129,591.69
Provisiones a Largo Plazo	0.00	0.00
HACIENDA PÚBLICA/PATRIMONIO	1,787,379,515.65	749,088,001.63
Hacienda Pública/Patrimonio Contributivo	0.00	0.00
Aportaciones	0.00	0.00
Donaciones de Capital	0.00	0.00
Actualización de la Hacienda Pública/Patrimonio	0.00	0.00
Hacienda Pública/Patrimonio Generado	1,787,379,515.65	749,088,001.63
Resultados del Ejercicio (Ahorro/Desahorro)	0.00	666,508,316.66
Resultados de Ejercicios Anteriores	1,787,379,515.65	82,579,684.97
Revalúos	0.00	0.00
Reservas	0.00	0.00
Rectificaciones de Resultados de Ejercicios Anteriores	0.00	0.00
Exceso o Insuficiencia en la Actualización de la Hacienda Pública/Patrimonio	0.00	0.00
Resultado por Posición Liquidatoria	0.00	0.00
Resultado por Tenencia de Activos no Monetarios	0.00	0.00

Lic. Octavio Gutiérrez Suárez

Coordinador de Administración y Finanzas

L.C.P. Javier Walter Avendaño Córdova

Director de Presupuesto y Contabilidad

"Bajo protesta de decir verdad declaramos que los Estados Financieros y sus notas, son razonablemente correctos y son responsabilidad del emisor".

SYSTEMA CONTABLE 2023
ESTADO DE FLUJOS DE EFECTIVO
DEL 01 DE ENERO AL 31 DE JULIO DE 2023
(Cifras en Pesos)

Fecha: 07/08/2023
Página 1 de 1

	2023	2022
Concato		
Flujos de Efectivo de las Actividades de Operación		
Origen	1,283,489,438.98	2,178,908,517.40
Impuestos	0.00	0.00
Cuotas y Aportaciones de Seguridad Social	0.00	0.00
Contribuciones de Mejoras	0.00	0.00
Derechos	0.00	0.00
Productos	0.00	0.00
Apropiamientos	0.00	0.00
Ingresos por Venta de Bienes y Prestación de Servicios	0.00	0.00
Participaciones, Aportaciones, Convenios, Incentivos Derivados de la Colaboración Fiscal y Fondos Distintos de Aportaciones	0.00	0.00
Transferencias, Asignaciones, Subsidios y Subvenciones, y Pensiones y Jubilaciones	0.00	0.00
Otros Orígenes de Operación	1,283,489,438.98	2,178,908,517.40
Aplicación		
Servicios Personales	145,142,336.24	374,053,098.00
Materiales y Suministros	86,778,462.95	159,749,529.49
Servicios Generales	1,679,511.62	11,458,901.31
Transferencias Internas y Asignaciones al Sector Público	53,729,939.47	80,534,112.08
Subsidios y Subvenciones	0.00	0.00
Ayudas Sociales	227,717.89	2,848,910.65
Pensionamientos	0.00	0.00
Transferencias a Fideicomisos, Mandatos y Contratos Antilagos	0.00	0.00
Transferencias a la Seguridad Social	0.00	0.00
Donativos	0.00	0.00
Transferencias al Exterior	0.00	0.00
Participaciones	0.00	0.00
Aportaciones	0.00	0.00
Convenios	0.00	0.00
Otras Aplicaciones de Operación	2,726,704.31	119,461,644.47
Flujos Netos de Efectivo de las Actividades de Operación	1,138,347,102.74	1,804,855,419.40
Flujos de Efectivo de las Actividades de Inversión		
Origen	1,872,591,895.47	1,615,379,662.36
Bienes Inmuebles, Infraestructura y Construcciones en Proceso	82,579,664.97	0.00
Bienes Muebles	2,632,694.65	116,200,512.08
Otros Orígenes de Inversión	1,787,379,515.65	1,499,179,350.28
Aplicación	2,658,862,551.23	3,413,152,248.59
Bienes Inmuebles, Infraestructura y Construcciones en Proceso	487,061,426.26	1,889,329,291.75
Bienes Muebles	962,650.00	503,293.53
Otras Aplicaciones de Inversión	2,170,838,474.97	1,523,319,661.31
Flujos Netos de Efectivo de las Actividades de Inversión	(786,270,655.76)	(1,797,772,586.23)
Flujos de Efectivo de las Actividades de Financiamiento		
Origen	1,024,918,734.96	545,916.18
Endudamiento Neto	0.00	0.00
Interno	0.00	0.00
Externo	1,024,918,734.96	545,916.18
Otros Orígenes de Financiamiento	0.00	0.00
Aplicación	318,071,271.07	121,093,622.24
Servicios de la Deuda	0.00	0.00
Interna	0.00	0.00
Externa	318,071,271.07	121,093,622.24
Otras Aplicaciones de Financiamiento	0.00	0.00
Flujos Netos de Efectivo por Actividades de Financiamiento	706,847,463.89	(120,547,706.06)
Incremento/Disminución Neta en el Efectivo y Equivalentes al Efectivo	1,058,923,910.87	(113,464,670.89)
Efectivo y Equivalentes al Efectivo al Inicio del Ejercicio	825,314,460.01	938,779,130.90
Efectivo y Equivalentes al Efectivo al Final del Ejercicio	1,884,238,370.88	825,314,460.01

Lic. Octavio Gutiérrez Suárez

Coordinador de Administración y Finanzas

Lic. P. Javier Walter Avendaño Córdova

Director de Presupuesto y Contabilidad

"Bajo protesta de decir verdad declaramos que los Estados Financieros y sus notas, son razonablemente correctos y son responsabilidad del emisor".

GOBIERNO CONSTITUCIONAL DEL ESTADO DE CHIAPAS
SECRETARÍA DE OBRAS PÚBLICAS
SISTEMA CONTABLE 2023
ESTADO ANALÍTICO DE LA DEUDA Y OTROS PASIVOS
DEL 1o. DE ENERO AL 31 DE JULIO DE 2023
(Cifras en Pesos)

Fecha: Página 1 de 1
07/08/2023

DENOMINACIÓN DE LAS DEUDAS	MONEDA DE CONTRATACIÓN	INSTITUCIÓN O PAÍS ACREEDOR	SALDO INICIAL DEL PERÍODO	SALDO FINAL DEL PERÍODO
DEUDA PÚBLICA				
Corto Plazo				
Deuda Interna			0.00	0.00
Instituciones de Crédito	Moneda Nacional	México	0.00	0.00
BBVA MEXICO, S.A.	Moneda Nacional	México	0.00	0.00
BANOBRAS, S.N.C.	Moneda Nacional	México	0.00	0.00
BANORTE, S.A.	Moneda Nacional	México	0.00	0.00
INTERACCIONES, S.A.	Moneda Nacional	México	0.00	0.00
SANTANDER, S.A.	Moneda Nacional	México	0.00	0.00
SCOTTABANK INVERLAT, S.A.	Moneda Nacional	México	0.00	0.00
Títulos y Valores	Moneda Nacional	México	0.00	0.00
Arrendamientos Financieros	Moneda Nacional	México	0.00	0.00
Deuda Externa			0.00	0.00
Organismos Financieros Internacionales			0.00	0.00
Deuda Bilateral			0.00	0.00
Títulos y Valores			0.00	0.00
Arrendamientos Financieros			0.00	0.00
Subtotal de Deuda Pública a Corto Plazo			0.00	0.00
Largo Plazo				
Deuda Interna			0.00	0.00
Instituciones de Crédito	Moneda Nacional	México	0.00	0.00
BBVA MEXICO, S.A.	Moneda Nacional	México	0.00	0.00
BANOBRAS, S.N.C.	Moneda Nacional	México	0.00	0.00
BANORTE, S.A.	Moneda Nacional	México	0.00	0.00
SANTANDER, S.A.	Moneda Nacional	México	0.00	0.00
Títulos y Valores	Moneda Nacional	México	0.00	0.00
Arrendamientos Financieros	Moneda Nacional	México	0.00	0.00
Deuda Externa			0.00	0.00
Organismos Financieros Internacionales			0.00	0.00
Deuda Bilateral			0.00	0.00
Títulos y Valores			0.00	0.00
Arrendamientos Financieros			0.00	0.00
Subtotal de Deuda Pública a Largo Plazo			0.00	0.00
Total de Otros Pasivos	Moneda Nacional	México	3,850,374,336.37	4,557,221,800.26
Total de Deuda Pública y Otros Pasivos			3,850,374,336.37	4,557,221,800.26

Lic. Octavio Gutiérrez Suárez
Coordinador de Administración y Finanzas

L.C.F. Javier Walter Avendaño Córdoba
Director de Presupuesto y Contabilidad

“Bajo protesta de decir verdad declaramos que los Estados Financieros y sus notas, son razonablemente correctos y son responsabilidad del emisor”.

SISTEMA CONTABLE 2023
NOTAS DE MEMORIA



DEL 1o. DE ENERO AL 31 DE JULIO DE 2023

Fecha:

NOMBRE	2023
Cuentas de Orden Contables y Presupuestarias	<u><u>4,673,893,846.74</u></u>
Contables	<u>2,246,204,439.96</u>
Valores	
Emisión de Obligaciones	
Avales y Garantías	2,245,715,374.38
Juicios	
Inversión Mediante Proyectos para Prestación de Servicios (PPS) y Similares	
Bienes Concesionados o en Comodato	489,065.58
Bienes Arqueológicos, Artísticos e Históricos en Custodia	
Presupuestarias	<u>2,427,689,406.78</u>
Cuentas de Ingresos	
Cuentas de Egresos	2,427,689,406.78

Lic. Octavio Gutiérrez Suárez
Coordinador de Administración y Finanzas

L.C.P. Javier Walter Avendaño Córdoba
Director de Presupuesto y Contabilidad



**GOBIERNO CONSTITUCIONAL DEL ESTADO DE CHIAPAS
SECRETARÍA DE OBRAS PÚBLICAS**

**SISTEMA CONTABLE 2023
BALANZA DE COMPROBACIÓN MENSUAL**

PERÍODO : JULIO

Fecha:

CUENTA		SALDOS INICIALES DEL 01 DE JULIO DE 2023		MOVIMIENTOS DEL MES		SALDOS FINALES AL 31 DE JULIO DE 2023	
NÚMERO	NOMBRE	DEUDOR	ACREEDOR	DEBE	HABER	DEUDOR	ACREEDOR
1113	Bancos/Dependencias y Otros	1,064,607,245.77		442,992,484.80	213,161,074.22	1,294,438,656.35	
1115	Fondos con Afectación Específica	599,051,809.36		237,511,248.17	246,763,343.00	589,799,714.53	
1123	Deudores Diversos por Cobrar a Corto Plazo			35,020.35	35,020.35		
1134	Anticipo a Contratistas por Obras Públicas a Corto Plazo	315,773,119.67		19,309,148.36	20,236,258.12	314,846,009.91	
1221	Documentos por Cobrar a Largo Plazo	95,092,803.86				95,092,803.86	
1222	Deudores Diversos a Largo Plazo	23,200,824.22				23,200,824.22	
1231	Terrenos	2,211,911.00				2,211,911.00	
1233	Edificios no Habitacionales	186,243,399.00				186,243,399.00	
1235	Construcciones en Proceso en Bienes de Dominio Público	33,019,562,949.54		99,677,323.23	22,620,860.06	33,096,619,412.71	
1236	Construcciones en Proceso en Bienes Propios	5,017,380,070.61		13,355,514.37		5,030,735,584.98	
1241	Mobiliario y Equipo de Administración	39,830,205.82				39,830,205.82	
1242	Mobiliario y Equipo Educativo y Recreativo	1,700,915.61				1,700,915.61	
1243	Equipo e Instrumental Médico y de Laboratorio	107,546,823.08				107,546,823.08	
1244	Vehículos y Equipo de Transporte	19,084,814.58				19,084,814.58	
1246	Maquinaria, Otros Equipos y Herramientas	35,423,885.22				35,423,885.22	
1251	Software	920,824.15				920,824.15	
1254	Licencias	250,299.00				250,299.00	
1271	Estudios, Formulación y Evaluación de Proyectos	169,238,164.62				169,238,164.62	
1274	Anticipos a Largo Plazo	1,355,776,250.05				1,355,776,250.05	
1279	Otros Activos Diferidos	1,363,144,287.08			46,342.54	1,363,097,944.54	
1293	Bienes en Comodato	29,763,356.50				29,763,356.50	
2111	Servicios Personales por Pagar a Corto Plazo		1,188,231.64	14,314,980.03	14,500,030.27		1,373,281.88
2112	Proveedores por Pagar a Corto Plazo		7,953,321.19	11,214,687.75	7,663,171.22		4,401,804.66
2113	Contratistas por Obras Públicas por Pagar a Corto Plazo			47,653,269.67	91,632,946.91		43,979,677.24
2117	Retenciones y Contribuciones por Pagar a Corto Plazo		548,837.54	1,718,439.14	2,575,784.82		1,406,183.22
2119	Otras Cuentas por Pagar a Corto Plazo		626,983.29		254,922.63		881,905.92
2162	Fondos en Administración a Corto Plazo		1.19				1.19
2171	Provisión para Demandas y Juicios a Corto Plazo		2,711,806.61				2,711,806.61
2199	Otros Pasivos Circulantes		960,572,830.27	304,097,215.21	364,547,619.15		1,021,023,234.21
2211	Proveedores por Pagar a Largo Plazo		75,858,446.04				75,858,446.04



**GOBIERNO CONSTITUCIONAL DEL ESTADO DE CHIAPAS
SECRETARÍA DE OBRAS PÚBLICAS**

**SISTEMA CONTABLE 2023
BALANZA DE COMPROBACIÓN MENSUAL**

PERÍODO : JULIO

Fecha:

CUENTA		SALDOS INICIALES DEL 01 DE JULIO DE 2023		MOVIMIENTOS DEL MES		SALDOS FINALES AL 31 DE JULIO DE 2023	
NÚMERO	NOMBRE	DEUDOR	ACREEDOR	DEBE	HABER	DEUDOR	ACREEDOR
2212	Contratistas por Obras Públicas por Pagar a Largo Plazo		1,645,882,060.23				1,645,882,060.23
2249	Otros Pasivos Diferidos a Largo Plazo		1,548,505,931.90	18.38	568.79		1,548,506,482.31
2252	Fondos en Administración a Largo Plazo		210,685,788.61		7.46		210,685,796.07
2261	Provisión para Demandas y Juicios a Largo Plazo		511,120.68				511,120.68
3121	Donaciones de Capital		3,130,296.99				3,130,296.99
3221	Resultados de Ejercicios Anteriores		37,919,754,375.08				37,919,754,375.08
3231	Revalúo de Bienes Inmuebles		137,386,614.95				137,386,614.95
3232	Revalúo de Bienes Muebles		2,737,589.11				2,737,589.11
3233	Revalúo de Bienes Intangibles		(50,542.55)				(50,542.55)
3252	Cambios por Errores Contables		(2,705,436.85)				(2,705,436.85)
3262	Operaciones Internas de Egresos		1,053,848,171.10	5,375,939.13	235,017,192.81		1,283,489,424.78
4399	Otros Ingresos y Beneficios Varios		7.88		6.32		14.20
5111	Remuneraciones al Personal de Carácter Permanente	35,747,937.26		5,956,926.99	34,498.27	41,670,365.98	
5113	Remuneraciones Adicionales y Especiales	14,502,651.79		1,809,334.49	9,515.67	16,302,470.61	
5114	Seguridad Social	9,529,767.40		1,576,740.29		11,106,507.69	
5115	Otras Prestaciones Sociales y Económicas	8,827,788.97		1,472,111.53	9,941.33	10,289,959.17	
5116	Pago de Estímulos a Servidores Públicos	3,780,786.14		3,629,667.53	1,294.17	7,409,159.50	
5121	Materiales de Administración, Emisión de Documentos y Artículos Oficiales	599,620.25		512,987.82	7,608.64	1,104,999.43	
5122	Alimentos y Utensilios	60,436.00		10,881.00		71,317.00	
5124	Materiales y Artículos de Construcción y de Reparación	6,639.31		327.24		6,966.55	
5126	Combustibles, Lubricantes y Aditivos	449,376.69				449,376.69	
5127	Vestuario, Blancos, Prendas de Protección y Artículos Deportivos	8,549.85				8,549.85	
5129	Herramientas, Refacciones y Accesorios Menores	38,302.10				38,302.10	
5131	Servicios Básicos	1,357,387.83		313,425.69		1,670,813.52	
5132	Servicios de Arrendamiento	1,446,011.25		460,366.23	211,030.73	1,695,346.75	
5133	Servicios Profesionales, Científicos y Técnicos y Otros Servicios	159,636.76		47,648.64	6,184.50	201,100.90	
5134	Servicios Financieros, Bancarios y Comerciales	230,900.00				230,900.00	
5135	Servicios de Instalación, Reparación, Mantenimiento y Conservación	664,054.30		273,940.03		937,994.33	
5136	Servicios de Comunicación Social y Publicidad	6,542,181.80		1,635,545.45		8,177,727.25	



**GOBIERNO CONSTITUCIONAL DEL ESTADO DE CHIAPAS
SECRETARÍA DE OBRAS PÚBLICAS**

**SISTEMA CONTABLE 2023
BALANZA DE COMPROBACIÓN MENSUAL**

PERÍODO : JULIO

Fecha:

CUENTA		SALDOS INICIALES DEL 01 DE JULIO DE 2023		MOVIMIENTOS DEL MES		SALDOS FINALES AL 31 DE JULIO DE 2023	
NÚMERO	NOMBRE	DEUDOR	ACREEDOR	DEBE	HABER	DEUDOR	ACREEDOR
5137	Servicios de Traslado y Viáticos	77,088.53		1,400.00		78,488.53	
5138	Servicios Oficiales	35,233,145.38		4,378,629.08		39,611,774.46	
5139	Otros Servicios Generales	1,125,793.73				1,125,793.73	
5231	Subsidios	227,717.89				227,717.89	
5518	Disminución de Bienes por Pérdida u Obsolescencia	2,726,694.85				2,726,694.85	
5599	Otros Gastos Varios	8.08		1.50	0.12	9.46	
7331	Fianzas y Garantías Recibidas por Deudas a Cobrar	2,245,715,374.38				2,245,715,374.38	
7341	Fianzas y Garantías Recibidas		2,245,715,374.38				2,245,715,374.38
7631	Bienes Bajo Contrato en Comodato	489,065.58				489,065.58	
7641	Contrato de Comodato por Bienes		489,065.58				489,065.58
8211	Presupuesto de Egresos Aprobado		3,292,667,304.81				3,292,667,304.81
8221	Presupuesto de Egresos por Ejercer	2,181,440,465.21		527,767,145.94	281,518,204.37	2,427,689,406.78	
8231	Modificaciones al Presupuesto de Egresos Aprobado		332,943,245.46	225,564,110.48	523,619,684.39		630,998,819.37
8241	Presupuesto de Egresos Comprometido	639,171,318.22		69,806,683.24	129,284,777.38	579,693,224.08	
8251	Presupuesto de Egresos Devengado	3,719,635.37		125,192,565.27	81,616,239.54	47,295,961.10	
8261	Presupuesto de Egresos Ejercido	7,864,165.39		67,819,241.99	70,056,974.13	5,626,433.25	
8271	Presupuesto de Egresos Pagado	793,414,966.08		70,001,724.69	55,591.80	863,361,098.97	
SUMAS :		49,440,961,425.13	49,440,961,425.13	2,305,486,693.71	2,305,486,693.71	50,070,834,700.11	50,070,834,700.11

Lic. Octavio Gutiérrez Suárez

Coordinador de Administración y Finanzas

L.C.P. Javier Walter Avendaño Córdoba

Director de Presupuesto y Contabilidad



**GOBIERNO CONSTITUCIONAL DEL ESTADO DE CHIAPAS
SECRETARÍA DE OBRAS PÚBLICAS**

**SISTEMA CONTABLE 2023
BALANZA DE COMPROBACIÓN ACUMULADA**

PERÍODO : DEL 1o. DE ENERO AL 31 DE JULIO DE 2023

Fecha:

CUENTA		SALDOS INICIALES DEL 01 DE ENERO DE 2023		MOVIMIENTOS DEL MES		SALDOS FINALES AL 31 DE JULIO DE 2023	
NÚMERO	NOMBRE	DEUDOR	ACREEDOR	DEBE	HABER	DEUDOR	ACREEDOR
1113	Bancos/Dependencias y Otros	342,580,970.00		2,504,585,838.72	1,552,728,152.37	1,294,438,656.35	
1115	Fondos con Afectación Específica	482,733,490.01		1,397,461,012.44	1,290,394,787.92	589,799,714.53	
1123	Deudores Diversos por Cobrar a Corto Plazo			112,108.88	112,108.88		
1134	Anticipo a Contratistas por Obras Públicas a Corto Plazo	31,442,639.31		472,599,991.01	189,196,620.41	314,846,009.91	
1221	Documentos por Cobrar a Largo Plazo	95,092,803.86				95,092,803.86	
1222	Deudores Diversos a Largo Plazo	23,200,824.22				23,200,824.22	
1231	Terrenos	3,657,057.97			1,445,146.97	2,211,911.00	
1233	Edificios no Habitacionales	267,377,937.00			81,134,538.00	186,243,399.00	
1235	Construcciones en Proceso en Bienes de Dominio Público	32,635,807,532.37		810,032,768.66	349,220,888.32	33,096,619,412.71	
1236	Construcciones en Proceso en Bienes Propios	5,004,486,039.06		27,029,734.15	780,188.23	5,030,735,584.98	
1241	Mobiliario y Equipo de Administración	39,830,205.82				39,830,205.82	
1242	Mobiliario y Equipo Educativo y Recreativo	1,700,915.61				1,700,915.61	
1243	Equipo e Instrumental Médico y de Laboratorio	107,546,823.08				107,546,823.08	
1244	Vehículos y Equipo de Transporte	18,122,164.58		1,056,650.00	94,000.00	19,084,814.58	
1246	Maquinaria, Otros Equipos y Herramientas	38,056,580.07			2,632,694.85	35,423,885.22	
1251	Software	920,824.15				920,824.15	
1254	Licencias	250,299.00				250,299.00	
1271	Estudios, Formulación y Evaluación de Proyectos	169,238,164.62				169,238,164.62	
1274	Anticipos a Largo Plazo	1,355,776,250.05				1,355,776,250.05	
1279	Otros Activos Diferidos	1,363,097,944.54		487,190.04	487,190.04	1,363,097,944.54	
1293	Bienes en Comodato	29,763,356.50				29,763,356.50	
2111	Servicios Personales por Pagar a Corto Plazo		1,732,470.08	98,586,012.79	98,226,824.59		1,373,281.88
2112	Proveedores por Pagar a Corto Plazo		510,759.70	51,062,512.74	54,953,557.70		4,401,804.66
2113	Contratistas por Obras Públicas por Pagar a Corto Plazo		351,578,617.58	1,217,687,323.81	910,088,383.47		43,979,677.24
2115	Transferencias Otorgadas por Pagar a Corto Plazo			227,717.89	227,717.89		
2117	Retenciones y Contribuciones por Pagar a Corto Plazo		11,069,601.04	28,796,417.27	19,132,999.45		1,406,183.22
2119	Otras Cuentas por Pagar a Corto Plazo		1,202,038.94	14,432,448.19	14,112,315.17		881,905.92
2162	Fondos en Administración a Corto Plazo			12,627.56	12,628.75		1.19
2171	Provisión para Demandas y Juicios a Corto Plazo		2,711,806.61				2,711,806.61
2199	Otros Pasivos Circulantes			494,650,480.69	1,515,673,714.90		1,021,023,234.21



**GOBIERNO CONSTITUCIONAL DEL ESTADO DE CHIAPAS
SECRETARÍA DE OBRAS PÚBLICAS**

**SISTEMA CONTABLE 2023
BALANZA DE COMPROBACIÓN ACUMULADA**

PERÍODO : DEL 1o. DE ENERO AL 31 DE JULIO DE 2023

Fecha:

CUENTA		SALDOS INICIALES DEL 01 DE ENERO DE 2023		MOVIMIENTOS DEL MES		SALDOS FINALES AL 31 DE JULIO DE 2023	
NÚMERO	NOMBRE	DEUDOR	ACREEDOR	DEBE	HABER	DEUDOR	ACREEDOR
2211	Proveedores por Pagar a Largo Plazo		75,858,446.04				75,858,446.04
2212	Contratistas por Obras Públicas por Pagar a Largo Plazo		1,645,882,060.23				1,645,882,060.23
2249	Otros Pasivos Diferidos a Largo Plazo		1,548,502,027.71	18.38	4,472.98		1,548,506,482.31
2252	Fondos en Administración a Largo Plazo		210,815,387.76	536,517.07	406,925.38		210,685,796.07
2261	Provisión para Demandas y Juicios a Largo Plazo		511,120.68				511,120.68
3121	Donaciones de Capital		3,130,296.99				3,130,296.99
3211	Resultados del Ejercicio (Ahorro/Desahorro)		1,804,855,419.40	1,804,855,419.40			
3221	Resultados de Ejercicios Anteriores		36,132,374,859.43	49,580,086.86	1,836,959,602.51		37,919,754,375.08
3231	Revalúo de Bienes Inmuebles		219,966,299.92	82,579,684.97			137,386,614.95
3232	Revalúo de Bienes Muebles		2,737,589.11				2,737,589.11
3233	Revalúo de Bienes Intangibles		(50,542.55)				(50,542.55)
3252	Cambios por Errores Contables		(2,705,436.85)				(2,705,436.85)
3262	Operaciones Internas de Egresos			6,123,129.68	1,289,612,554.46		1,283,489,424.78
4399	Otros Ingresos y Beneficios Varios			1.73	15.93		14.20
5111	Remuneraciones al Personal de Carácter Permanente			43,359,152.98	1,688,787.00	41,670,365.98	
5113	Remuneraciones Adicionales y Especiales			16,326,119.18	23,648.57	16,302,470.61	
5114	Seguridad Social			11,404,919.14	298,411.45	11,106,507.69	
5115	Otras Prestaciones Sociales y Económicas			10,332,520.50	42,561.33	10,289,959.17	
5116	Pago de Estímulos a Servidores Públicos			7,417,808.03	8,648.53	7,409,159.50	
5121	Materiales de Administración, Emisión de Documentos y Artículos Oficiales			1,163,851.08	58,851.65	1,104,999.43	
5122	Alimentos y Utensilios			82,217.00	10,900.00	71,317.00	
5124	Materiales y Artículos de Construcción y de Reparación			7,943.12	976.57	6,966.55	
5126	Combustibles, Lubricantes y Aditivos			449,376.69		449,376.69	
5127	Vestuario, Blancos, Prendas de Protección y Artículos Deportivos			8,549.85		8,549.85	
5129	Herramientas, Refacciones y Accesorios Menores			38,302.10		38,302.10	
5131	Servicios Básicos			1,675,503.52	4,690.00	1,670,813.52	
5132	Servicios de Arrendamiento			1,906,377.48	211,030.73	1,695,346.75	
5133	Servicios Profesionales, Científicos y Técnicos y Otros Servicios			207,285.40	6,184.50	201,100.90	
5134	Servicios Financieros, Bancarios y Comerciales			230,900.00		230,900.00	



**GOBIERNO CONSTITUCIONAL DEL ESTADO DE CHIAPAS
SECRETARÍA DE OBRAS PÚBLICAS**

**SISTEMA CONTABLE 2023
BALANZA DE COMPROBACIÓN ACUMULADA**

PERÍODO : DEL 1o. DE ENERO AL 31 DE JULIO DE 2023

Fecha:

07/08/2023

CUENTA		SALDOS INICIALES DEL 01 DE ENERO DE 2023		MOVIMIENTOS DEL MES		SALDOS FINALES AL 31 DE JULIO DE 2023	
NÚMERO	NOMBRE	DEUDOR	ACREEDOR	DEBE	HABER	DEUDOR	ACREEDOR
5135	Servicios de Instalación, Reparación, Mantenimiento y Conservación			937,994.33		937,994.33	
5136	Servicios de Comunicación Social y Publicidad			8,177,727.25		8,177,727.25	
5137	Servicios de Traslado y Viáticos			78,488.53		78,488.53	
5138	Servicios Oficiales			39,611,774.46		39,611,774.46	
5139	Otros Servicios Generales			1,126,032.57	238.84	1,125,793.73	
5231	Subsidios			227,717.89		227,717.89	
5518	Disminución de Bienes por Pérdida u Obsolescencia			2,726,694.85		2,726,694.85	
5599	Otros Gastos Varios			9.58	0.12	9.46	
7331	Fianzas y Garantías Recibidas por Deudas a Cobrar	2,245,715,374.38				2,245,715,374.38	
7341	Fianzas y Garantías Recibidas		2,245,715,374.38				2,245,715,374.38
7631	Bienes Bajo Contrato en Comodato	489,065.58				489,065.58	
7641	Contrato de Comodato por Bienes		489,065.58				489,065.58
8211	Presupuesto de Egresos Aprobado				3,292,667,304.81		3,292,667,304.81
8221	Presupuesto de Egresos por Ejercer			4,689,634,496.88	2,261,945,090.10	2,427,689,406.78	
8231	Modificaciones al Presupuesto de Egresos Aprobado			659,600,474.79	1,290,599,294.16		630,998,819.37
8241	Presupuesto de Egresos Comprometido			1,936,195,920.02	1,356,502,695.94	579,693,224.08	
8251	Presupuesto de Egresos Devengado			1,520,399,505.80	1,473,103,544.70	47,295,961.10	
8261	Presupuesto de Egresos Ejercido			1,414,178,353.45	1,408,551,920.20	5,626,433.25	
8271	Presupuesto de Egresos Pagado			1,138,287,212.43	274,926,113.46	863,361,098.97	
SUMAS :		44,256,887,261.78	44,256,887,261.78	20,568,288,921.83	20,568,288,921.83	50,070,834,700.11	50,070,834,700.11

Lic. Octavio Gutiérrez Suárez

Coordinador de Administración y Finanzas

L.C.P. Javier Walter Avendaño Córdoba

Director de Presupuesto y Contabilidad



GOBIERNO CONSTITUCIONAL DEL ESTADO DE CHIAPAS

SECRETARÍA DE OBRAS PÚBLICAS

SISTEMA CONTABLE 2023

ANALITICO DE APLICACION Y DISPONIBILIDAD DEL PRESUPUESTO DE EGRESOS

DEL 1o. DE ENERO AL 31 DE JULIO DEL 2023

Página 1 de 3

Fecha:

07/08/2023

NUMERO DE CUENTA	DESCRIPCIÓN	REGISTRO PRESUPUESTAL		INTEGRACIÓN FINANCIERA		
		AUTORIZADO	%	ANÁLISIS	IMPORTE	%
3262	Operaciones Internas de Egresos				1,283,489,424.78	100.00
8211	Presupuesto de Egresos Aprobado	3,292,667,304.81	100.00			
8231	Modificaciones al Presupuesto de Egresos Aprobado	630,998,819.37	100.00			
8241	Presupuesto de Egresos Comprometido	579,693,224.08	14.77			
8251	Presupuesto de Egresos Devengado	47,295,961.10	1.21		47,295,961.10	3.68
8261	Presupuesto de Egresos Ejercido	5,626,433.25	0.14		5,626,433.25	0.44
8271	Presupuesto de Egresos Pagado	863,361,098.97	22.00		863,361,098.97	67.27
8221	Presupuesto de Egresos por Ejercer	2,427,689,406.78	61.87			
	Saldo de Egresos del Presupuesto				<u>367,205,931.46</u>	28.61
	Análisis del Saldo				<u>367,205,931.46</u>	28.61
	Bancos				1,291,448,157.24	100.62
1113	Bancos/Dependencias y Otros			1,291,448,157.24		
1114	Inversiones Temporales (hasta 3 meses)					
1121	Inversiones Financieras de Corto Plazo					
	Otras Cuentas				<u>(924,242,225.78)</u>	-72.01
	Cuentas de Activo				<u>148,743,797.59</u>	
1111	Efectivo					
1115	Fondos con Afectación Especifica			148,743,797.59		
1116	Depósitos de Fondos de Terceros en Garantía y/o Administración					
1119	Otros Efectivos y Equivalentes					



GOBIERNO CONSTITUCIONAL DEL ESTADO DE CHIAPAS

SECRETARÍA DE OBRAS PÚBLICAS

SISTEMA CONTABLE 2023

ANALITICO DE APLICACION Y DISPONIBILIDAD DEL PRESUPUESTO DE EGRESOS

DEL 1o. DE ENERO AL 31 DE JULIO DEL 2023

Página 2 de 3

Fecha:

07/08/2023

NUMERO DE CUENTA	DESCRIPCIÓN	REGISTRO PRESUPUESTAL		INTEGRACIÓN FINANCIERA		
		AUTORIZADO	%	ANÁLISIS	IMPORTE	%
1122	Cuentas por Cobrar a Corto Plazo					
1123	Deudores Diversos por Cobrar a Corto Plazo					
1126	Préstamos Otorgados a Corto Plazo					
1129	Otros Derechos a Recibir Efectivo o Equivalentes a Corto Plazo					
1131	Anticipos a proveedores por adquisición de bienes y prestación de servicios a corto plazo					
1132	Anticipos a Proveedores por Adquisición de Bienes Inmuebles y Muebles a Corto Plazo					
1133	Anticipos a Proveedores por Adquisición de Bienes Intangibles a Corto Plazo					
1134	Anticipos a Contratistas por Obras a Corto Plazo					
1279	Otros Activos Diferidos					
	Cuentas de Pasivo				1,072,986,018.63	
2111	Servicios Personales por Pagar a Corto Plazo			1,373,281.88		
2112	Proveedores por Pagar a Corto Plazo			4,401,804.66		
2113	Contratistas por Obras Públicas por Pagar a Corto Plazo			43,979,677.24		
2114	Participaciones y Aportaciones por Pagar a Corto Plazo					
2115	Transferencias Otorgadas por Pagar a Corto Plazo					
2117	Retenciones y Contribuciones por Pagar a Corto Plazo			1,326,115.97		
2119	Otras Cuentas por Pagar a Corto Plazo			881,904.67		
2164	Fondos de Fideicomisos, Mandatos y Contratos Análogos a Corto Plazo					
2166	Valores y Bienes en Garantía a Corto Plazo					
2171	Provisión para Demandas y Juicios a Corto Plazo.					
2199	Otros Pasivos Circulantes			1,021,023,234.21		

Ingresos del Año en Curso

14.20



GOBIERNO CONSTITUCIONAL DEL ESTADO DE CHIAPAS

SECRETARÍA DE OBRAS PÚBLICAS

SISTEMA CONTABLE 2023

ANALITICO DE APLICACION Y DISPONIBILIDAD DEL PRESUPUESTO DE EGRESOS

DEL 1o. DE ENERO AL 31 DE JULIO DEL 2023

Página 3 de 3

Fecha:

07/08/2023

NUMERO DE CUENTA	DESCRIPCIÓN	REGISTRO PRESUPUESTAL		INTEGRACIÓN FINANCIERA		
		AUTORIZADO	%	ANÁLISIS	IMPORTE	%
4319	Otros Ingresos financieros					
4393	Diferencias por Tipo de Cambio a Favor en Efectivo y Equivalentes					
4399	Otros Ingresos y Beneficios Varios			14.20		
	Egresos de Año en Curso				9.46	
5593	Bonificaciones y Descuentos Otorgados					
5595	Diferencias de Cotizaciones Negativas en Valores Negociables					
5599	Otros Gastos Varios			9.46		

Lic. Octavio Gutiérrez Suárez

Coordinador de Administración y Finanzas

L.C.P. Javier Walter Avendaño Córdova

Director de Presupuesto y Contabilidad

GOBIERNO CONSTITUCIONAL DEL ESTADO DE CHIAPAS
SECRETARÍA DE OBRAS PÚBLICAS

SISTEMA CONTABLE 2023
INTEGRACIÓN DEL PRESUPUESTO

PERÍODO : AL 31 DE JULIO DEL 2023


Fecha:

Página 1 de 2
07/08/2023

NUM. DE CUENTA	NOMBRE	IMPORTE
8251	Presupuesto de Egresos Devengado	47,295,961.10
8261	Presupuesto de Egresos Ejercido	5,626,433.25
8271	Presupuesto de Egresos Pagado	863,361,098.97
	TOTAL	916,283,493.32
	Análisis de la Integración	
1134	Anticipo a Contratistas por Obras Públicas a Corto Plazo	283,695,249.23
1235	Construcciones en Proceso en Bienes de Dominio Público	464,214,944.87
1236	Construcciones en Proceso en Bienes Propios	25,957,667.29
5111	Remuneraciones al Personal de Carácter Permanente	41,670,365.98
5113	Remuneraciones Adicionales y Especiales	16,302,470.61
5114	Seguridad Social	11,106,507.69
5115	Otras Prestaciones Sociales y Económicas	10,289,959.17
5116	Pago de Estímulos a Servidores Públicos	7,409,159.50
5121	Materiales de Administración, Emisión de Documentos y Artículos Oficiales	1,104,999.43
5122	Alimentos y Utensilios	71,317.00
5124	Materiales y Artículos de Construcción y de Reparación	6,966.55
5126	Combustibles, Lubrificantes y Aditivos	449,376.69
5127	Vestuario, Blancos, Prendas de Protección y Artículos Deportivos	8,549.85
5129	Herramientas, Refacciones y Accesorios menores	38,302.10
5131	Servicios Básicos	1,670,813.52
5132	Servicios de Arrendamiento	1,695,346.75
5133	Servicios Profesionales, Científicos y Técnicos y Otros Servicios	201,100.90
5134	Servicios Financieros, Bancarios y Comerciales	230,900.00
5135	Servicios de Instalación, Reparación, Mantenimiento y Conservación	937,994.33
5136	Servicios de Comunicación Social y Publicidad	8,177,727.25
5137	Servicios de Traslado y Viáticos	78,488.53
5138	Servicios Oficiales	39,611,774.46
5139	Otros Servicios Generales	1,125,793.73
5231	Subsidios	227,717.89
5591	Gastos de Ejercicios Anteriores	
5599	Otros Gastos Varios	
5611	Construcción de Bienes no Capitalizable	

916,283,493.32

916,283,493.32



SISTEMA CONTABLE 2023
INTEGRACIÓN DEL PRESUPUESTO

PERÍODO : AL 31 DE JULIO DEL 2023

Fecha:

NUM. DE CUENTA	NOMBRE	IMPORTE
----------------	--------	---------


Lic. Octavio Gutiérrez Suárez
Coordinador de Administración y Finanzas


L.C.P. Javier Walter Avendaño Córdoba
Director de Presupuesto y Contabilidad



GOBIERNO CONSTITUCIONAL DEL ESTADO DE CHIAPAS

SECRETARÍA DE OBRAS PÚBLICAS

SISTEMA CONTABLE 2023
VARIACIÓN EN CUENTAS DE BALANCE

PERÍODO : PRACTICADO AL 31 DE JULIO DEL 2023

Fecha:

07/08/2023

CUENTA		SALDOS				VARIACIÓN		
NÚMERO	NOMBRE	AL 31 DE DICIEMBRE DE 2022		AL 31 DE JULIO DEL 2023		ACTIVO	PASIVO Y HACIENDA PÚBLICA	REFERENCIA
		ACTIVO	PASIVO Y HACIENDA PÚBLICA	ACTIVO	PASIVO Y HACIENDA PÚBLICA			
1113	Bancos/Dependencias y Otros	342,580,970.00		1,294,438,656.35		951,857,686.35		1
1115	Fondos con Afectación Específica	482,733,490.01		589,799,714.53		107,066,224.52		2
1134	Anticipo a Contratistas por Obras Públicas a Corto Plazo	31,442,639.31		314,846,009.91		283,403,370.60		3
1221	Documentos por Cobrar a Largo Plazo	95,092,803.86		95,092,803.86				
1222	Deudores Diversos a Largo Plazo	23,200,824.22		23,200,824.22				
1231	Terrenos	3,657,057.97		2,211,911.00		(1,445,146.97)		4
1233	Edificios no Habitacionales	267,377,937.00		186,243,399.00		(81,134,538.00)		5
1235	Construcciones en Proceso en Bienes de Dominio Público	32,635,807,532.37		33,096,619,412.71		460,811,880.34		6
1236	Construcciones en Proceso en Bienes Propios	5,004,486,039.06		5,030,735,584.98		26,249,545.92		7
1241	Mobiliario y Equipo de Administración	39,830,205.82		39,830,205.82				
1242	Mobiliario y Equipo Educacional y Recreativo	1,700,915.61		1,700,915.61				
1243	Equipo e Instrumental Médico y de Laboratorio	107,546,823.08		107,546,823.08				
1244	Vehículos y Equipo de Transporte	18,122,164.58		19,084,814.58		962,650.00		8
1246	Maquinaria, Otros Equipos y Herramientas	38,056,580.07		35,423,885.22		(2,632,694.85)		9
1251	Software	920,824.15		920,824.15				
1254	Licencias	250,299.00		250,299.00				
1271	Estudios, Formulación y Evaluación de Proyectos	169,238,164.62		169,238,164.62				
1274	Anticipos a Largo Plazo	1,355,776,250.05		1,355,776,250.05				
1279	Otros Activos Diferidos	1,363,097,944.54		1,363,097,944.54				
1293	Bienes en Comodato	29,763,356.50		29,763,356.50				
2111	Servicios Personales por Pagar a Corto Plazo		1,732,470.08		1,373,281.88		(359,188.20)	10
2112	Proveedores por Pagar a Corto Plazo		510,759.70		4,401,804.66		3,891,044.96	11
2113	Contratistas por Obras Públicas por Pagar a Corto Plazo		351,578,617.58		43,979,677.24		(307,598,940.34)	12
2117	Retenciones y Contribuciones por Pagar a Corto Plazo		11,069,601.04		1,406,183.22		(9,663,417.82)	13
2119	Otras Cuentas por Pagar a Corto Plazo		1,202,038.94		881,905.92		(320,133.02)	14



GOBIERNO CONSTITUCIONAL DEL ESTADO DE CHIAPAS

SECRETARÍA DE OBRAS PÚBLICAS

SISTEMA CONTABLE 2023
VARIACIÓN EN CUENTAS DE BALANCE

PERÍODO : PRACTICADO AL 31 DE JULIO DEL 2023

Fecha:

07/08/2023

CUENTA		SALDOS				VARIACIÓN		
NÚMERO	NOMBRE	AL 31 DE DICIEMBRE DE 2022		AL 31 DE JULIO DEL 2023		ACTIVO	PASIVO Y HACIENDA PÚBLICA	REFERENCIA
		ACTIVO	PASIVO Y HACIENDA PÚBLICA	ACTIVO	PASIVO Y HACIENDA PÚBLICA			
2162	Fondos en Administración a Corto Plazo				1.19		1.19	15
2171	Provisión para Demandas y Juicios a Corto Plazo		2,711,806.61		2,711,806.61			
2199	Otros Pasivos Circulantes				1,021,023,234.21		1,021,023,234.21	16
2211	Proveedores por Pagar a Largo Plazo		75,858,446.04		75,858,446.04			
2212	Contratistas por Obras Públicas por Pagar a Largo Plazo		1,645,882,060.23		1,645,882,060.23			
2249	Otros Pasivos Diferidos a Largo Plazo		1,548,502,027.71		1,548,506,482.31		4,454.60	17
2252	Fondos en Administración a Largo Plazo		210,815,387.76		210,685,796.07		(129,591.69)	18
2261	Provisión para Demandas y Juicios a Largo Plazo		511,120.68		511,120.68			
3121	Donaciones de Capital		3,130,296.99		3,130,296.99			
3211	Resultados del Ejercicio (Ahorro/Desahorro)		1,804,855,419.40		1,138,347,102.74		(666,508,316.66)	19
3221	Resultados de Ejercicios Anteriores		36,132,374,859.43		37,919,754,375.08		1,787,379,515.65	20
3231	Revalúo de Bienes Inmuebles		219,966,299.92		137,386,614.95		(82,579,684.97)	21
3232	Revalúo de Bienes Muebles		2,737,589.11		2,737,589.11			
3233	Revalúo de Bienes Intangibles		(50,542.55)		(50,542.55)			
3252	Cambios por Errores Contables		(2,705,436.85)		(2,705,436.85)			
TOTALES		42,010,682,821.82	42,010,682,821.82	43,755,821,799.73	43,755,821,799.73	1,745,138,977.91	1,745,138,977.91	

Lic. Octavio Gutiérrez Suárez
Coordinador de Administración y Finanzas

L.C.P. Javier Walter Avendaño Córdoba
Director de Presupuesto y Contabilidad

SISTEMA CONTABLE 2023

ESTADO ANALÍTICO DE INGRESOS

DEL 1o. DE ENERO AL 31 DE JULIO DE 2023

Fecha:

RUBRO DE INGRESOS	INGRESO						DIFERENCIA (RECAUDADO - ESTIMADO)
	ESTIMADO	AMPLIACIONES Y REDUCCIONES	MODIFICADO	DEVENGADO	RECAUDADO		
Impuestos	0.00	0.00	0.00	0.00	0.00	0.00	0.00
Cuotas y Aportaciones de Seguridad Social	0.00	0.00	0.00	0.00	0.00	0.00	0.00
Contribuciones de Mejoras	0.00	0.00	0.00	0.00	0.00	0.00	0.00
Derechos	0.00	0.00	0.00	0.00	0.00	0.00	0.00
Productos	0.00	0.00	0.00	0.00	0.00	0.00	0.00
Aprovechamientos	0.00	0.00	0.00	0.00	0.00	0.00	0.00
Ingresos por Venta de Bienes, Prestación de Servicios y Otros	0.00	0.00	0.00	0.00	0.00	0.00	0.00
Ingresos	0.00	0.00	0.00	0.00	0.00	0.00	0.00
Participaciones, Aportaciones, Convenios, Incentivos Derivados de la Colaboración Fiscal y Fondos Distintos de Aportaciones	0.00	0.00	0.00	0.00	0.00	0.00	0.00
Transferencias, Asignaciones, Subsidios y Subvenciones, y Pensiones y Jubilaciones	0.00	0.00	0.00	0.00	0.00	0.00	0.00
Ingresos Derivados de Financiamientos	0.00	0.00	0.00	0.00	0.00	0.00	0.00
Total	0.00	0.00	0.00	0.00	0.00	0.00	0.00

Ingresos Excedentes **0.00**

RUBRO DE INGRESOS	INGRESO						DIFERENCIA (RECAUDADO - ESTIMADO)
	ESTIMADO	AMPLIACIONES Y REDUCCIONES	MODIFICADO	DEVENGADO	RECAUDADO		
Ingresos del Poder Ejecutivo Federal o Estatal y de los Municipios	0.00	0.00	0.00	0.00	0.00	0.00	0.00
Impuestos	0.00	0.00	0.00	0.00	0.00	0.00	0.00
Cuotas y Aportaciones de Seguridad Social	0.00	0.00	0.00	0.00	0.00	0.00	0.00
Contribuciones de Mejoras	0.00	0.00	0.00	0.00	0.00	0.00	0.00
Derechos	0.00	0.00	0.00	0.00	0.00	0.00	0.00
Productos	0.00	0.00	0.00	0.00	0.00	0.00	0.00
Aprovechamientos	0.00	0.00	0.00	0.00	0.00	0.00	0.00
Participaciones, Aportaciones, Convenios, Incentivos Derivados de la Colaboración Fiscal y Fondos Distintos de Aportaciones	0.00	0.00	0.00	0.00	0.00	0.00	0.00
Transferencias, Asignaciones, Subsidios y Subvenciones, y Pensiones y Jubilaciones	0.00	0.00	0.00	0.00	0.00	0.00	0.00
Ingresos de los Entes públicos de los Poderes Legislativo y Judicial, de los Organos Autónomos y del Sector Parastatal o Paramunicipal, así como de las Empresas Productivas del Estado	0.00	0.00	0.00	0.00	0.00	0.00	0.00
Cuotas y Aportaciones de Seguridad Social	0.00	0.00	0.00	0.00	0.00	0.00	0.00
Productos	0.00	0.00	0.00	0.00	0.00	0.00	0.00
Ingresos por Venta de Bienes, Prestación de Servicios y Otros Ingresos	0.00	0.00	0.00	0.00	0.00	0.00	0.00
Transferencias, Asignaciones, Subsidios y Subvenciones, y Pensiones y Jubilaciones	0.00	0.00	0.00	0.00	0.00	0.00	0.00
Ingresos Derivados de Financiamiento	0.00	0.00	0.00	0.00	0.00	0.00	0.00
Ingresos Derivados de Financiamientos	0.00	0.00	0.00	0.00	0.00	0.00	0.00
Total	0.00	0.00	0.00	0.00	0.00	0.00	0.00

Ingresos Excedentes **0.00**

NO APLICA

SISTEMA CONTABLE 2023

ESTADO ANALÍTICO DE INGRESOS/CON RECURSOS DEL EJERCICIO

DEL 1º. DE ENERO AL 31 DE JULIO DE 2023

Fecha: 07/08/2023
 Pagina 1 de 1


RUBRO DE INGRESOS	INGRESO						DIFERENCIA (RECAUDADO - ESTIMADO)
	ESTIMADO	AMPLIACIONES Y REDUCCIONES	MODIFICADO	DEVENGADO	RECAUDADO		
Impuestos	0.00	0.00	0.00	0.00	0.00	0.00	0.00
Cuotas y Aportaciones de Seguridad Social	0.00	0.00	0.00	0.00	0.00	0.00	0.00
Contribuciones de Mejoras	0.00	0.00	0.00	0.00	0.00	0.00	0.00
Derechos	0.00	0.00	0.00	0.00	0.00	0.00	0.00
Productos	0.00	0.00	0.00	0.00	0.00	0.00	0.00
Aprovechamientos	0.00	0.00	0.00	0.00	0.00	0.00	0.00
Ingresos por Venta de Bienes, Prestación de Servicios y Otros	0.00	0.00	0.00	0.00	0.00	0.00	0.00
Ingresos	0.00	0.00	0.00	0.00	0.00	0.00	0.00
Participaciones, Aportaciones, Convenios, Incentivos Derivados	0.00	0.00	0.00	0.00	0.00	0.00	0.00
de la Colaboración Fiscal y Fondos Distintos de Aportaciones	0.00	0.00	0.00	0.00	0.00	0.00	0.00
Transferencias, Asignaciones, Subsidios y Subvenciones, y	0.00	0.00	0.00	0.00	0.00	0.00	0.00
Pensiones y Jubilaciones	0.00	0.00	0.00	0.00	0.00	0.00	0.00
Ingresos Derivados de Financiamientos	0.00	0.00	0.00	0.00	0.00	0.00	0.00
Total	0.00	0.00	0.00	0.00	0.00	0.00	0.00

Ingresos Excedentes 0.00

RUBRO DE INGRESOS	INGRESO						DIFERENCIA (RECAUDADO - ESTIMADO)
	ESTIMADO	AMPLIACIONES Y REDUCCIONES	MODIFICADO	DEVENGADO	RECAUDADO		
Ingresos del Poder Ejecutivo Federal o Estatal y de los Municipios	0.00	0.00	0.00	0.00	0.00	0.00	0.00
Impuestos	0.00	0.00	0.00	0.00	0.00	0.00	0.00
Cuotas y Aportaciones de Seguridad Social	0.00	0.00	0.00	0.00	0.00	0.00	0.00
Contribuciones de Mejoras	0.00	0.00	0.00	0.00	0.00	0.00	0.00
Derechos	0.00	0.00	0.00	0.00	0.00	0.00	0.00
Productos	0.00	0.00	0.00	0.00	0.00	0.00	0.00
Aprovechamientos	0.00	0.00	0.00	0.00	0.00	0.00	0.00
Participaciones, Aportaciones, Convenios, Incentivos	0.00	0.00	0.00	0.00	0.00	0.00	0.00
Derivados de la Colaboración Fiscal y Fondos Distintos	0.00	0.00	0.00	0.00	0.00	0.00	0.00
de Aportaciones	0.00	0.00	0.00	0.00	0.00	0.00	0.00
Transferencias, Asignaciones, Subsidios y Subvenciones,	0.00	0.00	0.00	0.00	0.00	0.00	0.00
y Pensiones y Jubilaciones	0.00	0.00	0.00	0.00	0.00	0.00	0.00
Ingresos de los Entes Públicos de los Poderes Legislativo y Judicial, de los Organos Autónomos y del Sector Paraestatal o Paramunicipal, así como de las Empresas Productivas del Estado	0.00	0.00	0.00	0.00	0.00	0.00	0.00
Cuotas y Aportaciones de Seguridad Social	0.00	0.00	0.00	0.00	0.00	0.00	0.00
Productos	0.00	0.00	0.00	0.00	0.00	0.00	0.00
Ingresos por Venta de Bienes, Prestación de Servicios	0.00	0.00	0.00	0.00	0.00	0.00	0.00
y Otros Ingresos	0.00	0.00	0.00	0.00	0.00	0.00	0.00
Transferencias, Asignaciones, Subsidios y Subvenciones,	0.00	0.00	0.00	0.00	0.00	0.00	0.00
y Pensiones y Jubilaciones	0.00	0.00	0.00	0.00	0.00	0.00	0.00
Ingresos Derivados de Financiamiento	0.00	0.00	0.00	0.00	0.00	0.00	0.00
Ingresos Derivados de Financiamientos	0.00	0.00	0.00	0.00	0.00	0.00	0.00
Total	0.00	0.00	0.00	0.00	0.00	0.00	0.00

Ingresos Excedentes 0.00

NO APLICA



SISTEMA CONTABLE 2023

ESTADO ANALÍTICO DE INGRESOS/CON RECURSOS DE AÑOS ANTERIORES

DEL 10. DE ENERO AL 31 DE JULIO DE 2023

Fecha: 07/08/2023
 Página 1 de 1

RUBRO DE INGRESOS	ESTIMADO		INGRESO		DEVENGADO	RECAUDADO	DIFERENCIA (RECAUDADO - ESTIMADO)
	ESTIMADO	AMPLIACIONES Y REDUCCIONES	MODIFICADO	DEVENGADO			
Impuestos	0.00	0.00	0.00	0.00	0.00	0.00	0.00
Cuotas y Aportaciones de Seguridad Social	0.00	0.00	0.00	0.00	0.00	0.00	0.00
Contribuciones de Mejoras	0.00	0.00	0.00	0.00	0.00	0.00	0.00
Derechos	0.00	0.00	0.00	0.00	0.00	0.00	0.00
Productos	0.00	0.00	0.00	0.00	0.00	0.00	0.00
Aprovechamientos	0.00	0.00	0.00	0.00	0.00	0.00	0.00
Ingresos por Venta de Bienes, Prestación de Servicios y Otros	0.00	0.00	0.00	0.00	0.00	0.00	0.00
Ingresos	0.00	0.00	0.00	0.00	0.00	0.00	0.00
Participaciones, Aportaciones, Convenios, Incentivos Derivados de la Colaboración Fiscal y Fondos Distintos de Aportaciones	0.00	0.00	0.00	0.00	0.00	0.00	0.00
Transferencias, Asignaciones, Subsidios y Subvenciones, y Pensiones y Jubilaciones	0.00	0.00	0.00	0.00	0.00	0.00	0.00
Ingresos Derivados de Financiamientos	0.00	0.00	0.00	0.00	0.00	0.00	0.00
Total	0.00	0.00	0.00	0.00	0.00	0.00	0.00

Ingresos Excedentes **0.00**

RUBRO DE INGRESOS	ESTIMADO		INGRESO		DEVENGADO	RECAUDADO	DIFERENCIA (RECAUDADO - ESTIMADO)
	ESTIMADO	AMPLIACIONES Y REDUCCIONES	MODIFICADO	DEVENGADO			
Ingresos del Poder Ejecutivo Federal o Estatal y de los Municipios	0.00	0.00	0.00	0.00	0.00	0.00	0.00
Impuestos	0.00	0.00	0.00	0.00	0.00	0.00	0.00
Cuotas y Aportaciones de Seguridad Social	0.00	0.00	0.00	0.00	0.00	0.00	0.00
Contribuciones de Mejoras	0.00	0.00	0.00	0.00	0.00	0.00	0.00
Derechos	0.00	0.00	0.00	0.00	0.00	0.00	0.00
Productos	0.00	0.00	0.00	0.00	0.00	0.00	0.00
Aprovechamientos	0.00	0.00	0.00	0.00	0.00	0.00	0.00
Participaciones, Aportaciones, Convenios, Incentivos Derivados de la Colaboración Fiscal y Fondos Distintos de Aportaciones	0.00	0.00	0.00	0.00	0.00	0.00	0.00
Transferencias, Asignaciones, Subsidios y Subvenciones, y Pensiones y Jubilaciones	0.00	0.00	0.00	0.00	0.00	0.00	0.00
Ingresos de los Entes Públicos de los Poderes Legislativo y Judicial, de los Organos Autónomos y del Sector Paras estatal o Paramunicipal, así como de las Empresas Productivas del Estado	0.00	0.00	0.00	0.00	0.00	0.00	0.00
Cuotas y Aportaciones de Seguridad Social	0.00	0.00	0.00	0.00	0.00	0.00	0.00
Productos	0.00	0.00	0.00	0.00	0.00	0.00	0.00
Ingresos por Venta de Bienes, Prestación de Servicios y Otros	0.00	0.00	0.00	0.00	0.00	0.00	0.00
Ingresos	0.00	0.00	0.00	0.00	0.00	0.00	0.00
Transferencias, Asignaciones, Subsidios y Subvenciones, y Pensiones y Jubilaciones	0.00	0.00	0.00	0.00	0.00	0.00	0.00
Ingresos Derivados de Financiamiento	0.00	0.00	0.00	0.00	0.00	0.00	0.00
Ingresos Derivados de Financiamientos	0.00	0.00	0.00	0.00	0.00	0.00	0.00
Total	0.00	0.00	0.00	0.00	0.00	0.00	0.00

Ingresos Excedentes **0.00**

NO APLICA



SISTEMA CONTABLE 2023
ENDEUDAMIENTO NETO
DEL 10. DE ENERO AL 31 DE JULIO DE 2023

Fecha:

Página 1 de 1
07/08/2023

IDENTIFICACIÓN DE CRÉDITO O INSTRUMENTO	CONTRATACIÓN/ COLOCACIÓN	AMORTIZACIÓN	ENDEUDAMIENTO NETO
CRÉDITOS BANCARIOS			

TOTAL CRÉDITOS BANCARIOS

OTROS INSTRUMENTOS DE DEUDA

NO APLICA

TOTAL OTROS INSTRUMENTOS DE DEUDA

TOTAL

Lic. Octavio Gutiérrez Suárez
Coordinador de Administración y Finanzas

L.C.P. Javier Walter Avendaño Córdoba
Director de Presupuesto y Contabilidad

"Bajo protesta de decir verdad declaramos que los Estados Financieros y sus notas, son razonablemente correctos y son responsabilidad del emisor".

SISTEMA CONTABLE 2023
INTERESES DE LA DEUDA
DEL 1o. DE ENERO AL 31 DE JULIO DE 2023

Fecha:

Página 1 de 1
07/08/2023

IDENTIFICACIÓN DE CRÉDITO O INSTRUMENTO	DEVENGADO	PAGADO
CRÉDITOS BANCARIOS		

TOTAL DE INTERESES DE CRÉDITOS BANCARIOS

OTROS INSTRUMENTOS DE DEUDA

TOTAL DE INTERESES DE OTROS INSTRUMENTOS DE DEUDA

TOTAL

NO APLICA


Lic. Octavio Gutiérrez Suárez
Coordinador de Administración y Finanzas


L.C.P. Javier Walter Avendaño Córdoba
Director de Presupuesto y Contabilidad

“Bajo protesta de decir verdad declaramos que los Estados Financieros y sus notas, son razonablemente correctos y son responsabilidad del emisor”.

**SISTEMA CONTABLE 2023
INDICADORES DE POSTURA FISCAL**

DEL 1o. DE ENERO AL 31 DE JULIO DE 2023

Fecha:

CONCEPTO	ESTIMADO	DEVENGADO	PAGADO
I. Ingresos Presupuestarios	0.00	0.00	0.00
Ingresos del Gobierno de la Entidad Federativa	0.00	0.00	0.00
Ingresos del Sector Paraestatal	0.00	0.00	0.00
II. Egresos Presupuestarios	0.00	0.00	0.00
Egresos del Gobierno de la Entidad Federativa	0.00	0.00	0.00
Egresos del Sector Paraestatal	0.00	0.00	0.00
III. Balance Presupuestario (Superávit o Déficit) (III = I - II)	0.00	0.00	0.00
CONCEPTO	ESTIMADO	DEVENGADO	PAGADO
III. Balance Presupuestario (Superávit o Déficit)	0.00	0.00	0.00
IV. Intereses, Comisiones y Gastos de la Deuda	0.00	0.00	0.00
V. Balance Primario (Superávit o Déficit) (V = III - IV)	0.00	0.00	0.00
CONCEPTO	ESTIMADO	DEVENGADO	PAGADO
A. Financiamiento	0.00	0.00	0.00
B. Amortización de la Deuda	0.00	0.00	0.00
C. Endeudamiento o Desendeudamiento (C= A - B)	0.00	0.00	0.00

NO APLICA

SISTEMA CONTABLE 2023


INDICADORES DE POSTURA FISCAL / CON RECURSOS DEL EJERCICIO

DEL 1º. DE ENERO AL 31 DE JULIO DE 2023

Fecha:

CONCEPTO	ESTIMADO	DEVENGADO	PAGADO
I. Ingresos Presupuestarios	0.00	0.00	0.00
Ingresos del Gobierno de la Entidad Federativa	0.00	0.00	0.00
Ingresos del Sector Paraestatal	0.00	0.00	0.00
II. Egresos Presupuestarios	0.00	0.00	0.00
Egresos del Gobierno de la Entidad Federativa	0.00	0.00	0.00
Egresos del Sector Paraestatal	0.00	0.00	0.00
III. Balance Presupuestario (Superávit o Déficit) (III = I - II)	0.00	0.00	0.00
CONCEPTO	ESTIMADO	DEVENGADO	PAGADO
III. Balance Presupuestario (Superávit o Déficit)	0.00	0.00	0.00
IV. Intereses, Comisiones y Gastos de la Deuda	0.00	0.00	0.00
V. Balance Primario (Superávit o Déficit) (V = III - IV)	0.00	0.00	0.00
CONCEPTO	ESTIMADO	DEVENGADO	PAGADO
A. Financiamiento	0.00	0.00	0.00
B. Amortización de la Deuda	0.00	0.00	0.00
C. Endeudamiento o Desendeudamiento (C= A - B)	0.00	0.00	0.00

NO APLICA



SISTEMA CONTABLE 2023


INDICADORES DE POSTURA FISCAL / CON RECURSOS DE AÑOS ANTERIORES

DEL 1o. DE ENERO AL 31 DE JULIO DE 2023

Fecha:

CONCEPTO	ESTIMADO	DEVENGADO	PAGADO
I. Ingresos Presupuestarios			
Ingresos del Gobierno de la Entidad Federativa	0.00	0.00	0.00
Ingresos del Sector Paraestatal	0.00	0.00	0.00
II. Egresos Presupuestarios			
Egresos del Gobierno de la Entidad Federativa	0.00	0.00	0.00
Egresos del Sector Paraestatal	0.00	0.00	0.00
III. Balance Presupuestario (Superávit o Déficit) (III = I - II)	0.00	0.00	0.00
IV. Balance Presupuestario (Superávit o Déficit) (IV = III - IIV)			
IV. Intereses, Comisiones y Gastos de la Deuda	0.00	0.00	0.00
V. Balance Primario (Superávit o Déficit) (V = III - IV)	0.00	0.00	0.00
A. Financiamiento			
A. Financiamiento	0.00	0.00	0.00
B. Amortización de la Deuda			
B. Amortización de la Deuda	0.00	0.00	0.00
C. Endeudamiento o Desendeudamiento (C= A - B)			
C. Endeudamiento o Desendeudamiento (C= A - B)	0.00	0.00	0.00

NO APLICA



Concepto		31 de Julio de 2022	31 de diciembre de 2022	Concepto	31 de Julio de 2023	31 de diciembre de 2023
ACTIVO	PASIVO			Pasivo Circulante		
Activo Circulante	Activo Circulante			Cuentas por Pagar a Corto Plazo	52,042,852.52	386,099,487.34
Electivo	Electivo	1,884,238,370.88	825,314,460.01	Servicios Personales por Pagar a Corto Plazo	1,373,281.88	1,732,470.08
Bancos/Resorería	Bancos/Resorería			Proveedores por Pagar a Corto Plazo	4,401,804.56	5,10,759.70
Inversiones Temporales y Otros	Inversiones Temporales (Hasta 3 Meses)	1,294,438,656.35	342,580,970.00	Contratistas por Obras Públicas por Pagar a Corto Plazo	43,979,677.24	351,578,617.58
Fondos con Adecación Específica	Fondos con Adecación Específica			Participaciones y Aportaciones por Pagar a Corto Plazo		
Depósitos de Fondos de Terceros en Garantía y/o Administración	Depósitos de Fondos de Terceros en Garantía y/o Administración	589,799,714.53	482,733,490.01	Transferencias Otorgadas por Pagar a Corto Plazo		
Otros Electivos y Equivalentes	Otros Electivos y Equivalentes			Intereses, Comisiones y Otros Gastos de la Deuda Pública por Pagar a Corto Plazo		
				Relaciones y Contribuciones por Pagar a Corto Plazo	1,406,183.22	11,069,601.04
Derechos a Recibir Efectivo o Equivalentes	Derechos a Recibir Efectivo o Equivalentes			Devoluciones de la Ley de Ingresos por Pagar a Corto Plazo		
Inversiones Financieras de Corto Plazo	Inversiones Financieras de Corto Plazo			Otras Cuentas por Pagar a Corto Plazo	881,805.92	1,202,038.94
Cuentas por Cobrar a Corto Plazo	Cuentas por Cobrar a Corto Plazo			Documentos por Pagar a Corto Plazo		
Ingresos por Recuperar a Corto Plazo	Ingresos por Recuperar a Corto Plazo			Documentos Comerciales por Pagar a Corto Plazo		
Deudores por Anticipos de la Tesorería a Corto Plazo	Deudores por Anticipos de la Tesorería a Corto Plazo			Documentos con Contratistas por Obras Públicas por Pagar a Corto Plazo		
Préstamos Otorgados a Corto Plazo	Préstamos Otorgados a Corto Plazo			Otros Documentos por Pagar a Corto Plazo		
Otros Derechos a Recibir Efectivo o Equivalentes a Corto Plazo	Otros Derechos a Recibir Efectivo o Equivalentes a Corto Plazo					
Derechos a Recibir Bienes o Servicios	Derechos a Recibir Bienes o Servicios					
Anticipos a Proveedores por Adquisición de Bienes y Prestación de Servicios a Corto Plazo	Anticipos a Proveedores por Adquisición de Bienes y Prestación de Servicios a Corto Plazo	314,846,009.91	31,442,639.31	Porción a Corto Plazo de la Deuda Pública		
Anticipos a Proveedores por Adquisición de Bienes Inmuebles y Muebles a Corto Plazo	Anticipos a Proveedores por Adquisición de Bienes Inmuebles y Muebles a Corto Plazo			Porción a Corto Plazo de Arrendamiento Financiero		
Anticipo a Proveedores por Adquisición de Bienes Inmuebles a Corto Plazo	Anticipo a Proveedores por Adquisición de Bienes Inmuebles a Corto Plazo	314,846,009.91	31,442,639.31	Títulos y Valores a Corto Plazo		
Anticipo a Contratistas por Obras Públicas a Corto Plazo	Anticipo a Contratistas por Obras Públicas a Corto Plazo					
Otros Derechos a Recibir Bienes o Servicios a Corto Plazo	Otros Derechos a Recibir Bienes o Servicios a Corto Plazo					
Inventarios	Inventarios					
Inventario de Mercancías para Venta	Inventario de Mercancías para Venta			Fondos y Bienes de Terceros en Garantía y/o Administración a Corto Plazo		1.19
Inventario de Mercancías Terminadas	Inventario de Mercancías Terminadas			Fondos en Garantía a Corto Plazo		
Inventario de Mercancías en Proceso de Elaboración	Inventario de Mercancías en Proceso de Elaboración			Fondos en Administración a Corto Plazo		1.19
Inventario de Materias Primas, Materiales y Suministros para Producción en Tránsito	Inventario de Materias Primas, Materiales y Suministros para Producción en Tránsito			Fondos Contingentes a Corto Plazo		
				Fondos de Fideicomisos, Mandatos y Contratos Análogos a Corto Plazo		
				Otros Fondos de Terceros en Garantía y/o Administración a Corto Plazo		
				Valores y Bienes en Garantía a Corto Plazo		
Atmóferas	Atmóferas					
				Provisiones a Corto Plazo		
				Provisiones para Demandas y Juicios a Corto Plazo	2,711,806.61	2,711,806.61
				Provisión para Contingencias a Corto Plazo	2,711,806.61	2,711,806.61
				Otras Provisiones a Corto Plazo		
				Otros Pasivos a Corto Plazo	1,021,023,234.21	1,021,023,234.21
				Ingresos por Clasificar		
				Recaudación por Participar	1,021,023,234.21	1,021,023,234.21
				Otros Pasivos Circulantes		
Estimación por Pérdida o Deterioro de Activos Circulantes	Estimación por Pérdida o Deterioro de Activos Circulantes					
Estimaciones para Cuentas Incobrables por Derechos a Recibir Efectivo o Equivalentes	Estimaciones para Cuentas Incobrables por Derechos a Recibir Efectivo o Equivalentes					
Estimación por Deterioro de Inventarios	Estimación por Deterioro de Inventarios					
Otros Activos Circulantes	Otros Activos Circulantes					
Valores en Garantía	Valores en Garantía	0.00	0.00			
Bienes en Garantía (excluye depósitos de fondos)	Bienes en Garantía (excluye depósitos de fondos)					
Bienes Derivados de Embargos, Decomisos, Seguros y Daños en Pago	Bienes Derivados de Embargos, Decomisos, Seguros y Daños en Pago					
Adquisición con Fondos de Terceros	Adquisición con Fondos de Terceros					
Total de Activos Circulantes	Total de Activos Circulantes	2,199,084,380.79	856,757,099.32	Total de Pasivos Circulantes	1,075,777,884.93	368,805,293.95
Activo No Circulante	Activo No Circulante			Pasivo No Circulante		
Inversiones Financieras a Largo Plazo	Inversiones Financieras a Largo Plazo	118,293,628.08	118,293,628.08	Cuentas por Pagar a Largo Plazo	1,724,174,506.27	1,721,740,506.27
Derechos a Recibir Efectivo o Equivalentes a Largo Plazo	Derechos a Recibir Efectivo o Equivalentes a Largo Plazo	38,316,810,307.69	37,911,328,566.40	Documentos por Pagar a Largo Plazo		
Bienes Inmuebles, Infraestructura y Construcciones en Proceso	Bienes Inmuebles, Infraestructura y Construcciones en Proceso	203,586,644.31	205,256,689.16	Deuda Pública a Largo Plazo	1,548,506,482.31	1,548,502,027.71
Bienes Muebles	Bienes Muebles	1,171,123.15	1,171,123.15	Pasivos Diferidos a Largo Plazo	210,685,796.07	210,685,987.76
Activos Intangibles	Activos Intangibles			Fondos y Bienes de Terceros en Garantía y/o Administración a Largo Plazo		
Depreciación, Deterioro y Amortización Acumulada de Bienes	Depreciación, Deterioro y Amortización Acumulada de Bienes	2,888,412,359.21	2,888,412,359.21	Provisiones a Largo Plazo	511,120.68	511,120.68
Activos Diferidos	Activos Diferidos					
Estimación por Pérdida o Deterioro de Activos no Circulantes	Estimación por Pérdida o Deterioro de Activos no Circulantes	29,763,356.50	29,763,356.50			
Otros Activos no Circulantes	Otros Activos no Circulantes					
Total de Activos No Circulantes	Total de Activos No Circulantes	41,556,737,418.94	41,153,925,722.50	Total del Pasivo	3,481,443,905.33	3,481,569,042.42
Total del Activo	Total del Activo	43,755,821,799.73	42,010,682,821.82	HACIENDA PÚBLICA / PATRIMONIO	4,557,221,800.26	3,850,374,336.37
				Hacienda Pública/Patrimonio Contribuido	3,130,296.99	3,130,296.99
				Aportaciones		
				Donaciones de Capital	3,130,296.99	3,130,296.99
				Actualización de la Hacienda Pública/Patrimonio		
				Hacienda Pública/Patrimonio Generado	39,195,469,702.48	38,157,178,188.46
				Resultados del Ejercicio (Ahorro/Desahorro)	1,138,347,102.74	1,804,855,419.40
				Resultados de Ejercicios Anteriores	37,979,754,375.08	36,132,374,659.43
				Revalúos	140,073,661.51	222,653,346.48
				Reservas	(2,705,436.85)	(2,705,436.85)
				Rectificaciones de Resultados de Ejercicios Anteriores		
				Exceso o Insuficiencia en la Actualización de la Hacienda Pública/Patrimonio		
				Resultado por Posición Monetaria		
				Resultado por Tenencia de Activos no Monetarios		
				Total Hacienda Pública/Patrimonio	39,198,599,999.47	38,160,308,485.45
				Total del Pasivo y Hacienda Pública/Patrimonio	43,755,821,799.73	42,010,682,821.82

Lic. Octavio Gutiérrez Suárez
 Coordinador de Administración y Finanzas

L. C. P. Javier Walter Avendaño Córdova
 Director de Presupuesto y Contabilidad

**GOBIERNO CONSTITUCIONAL DEL ESTADO DE CHIAPAS
SECRETARÍA DE OBRAS PÚBLICAS**

SISTEMA CONTABLE 2023

**INFORME ANALÍTICO DE LA DEUDA PÚBLICA Y OTROS PASIVOS
DEL 10. DE ENERO AL 31 DE JULIO DE 2023**

Fecha:

Página 1 de 1
07/08/2023

LDF-2

Denominación de la Deuda Pública y Otros Pasivos	Saldo al 31 de diciembre de 2022	Disposiciones del Periodo	Amortizaciones del Periodo	Revaluaciones, Rectificaciones y Otros Ajustes	Saldo Final del Periodo	Pago de Intereses del Periodo	Pago de Comisiones y demás costos asociados durante el Periodo
Deuda Pública							
Corto Plazo	0.00	0.00	0.00	0.00	0.00	0.00	0.00
Indicadores de Crédito Títulos y Valores Arrendamientos Financieros	0.00	0.00	0.00	0.00	0.00	0.00	0.00
Largo Plazo	0.00	0.00	0.00	0.00	0.00	0.00	0.00
Indicadores de Crédito Títulos y Valores Arrendamientos Financieros	0.00	0.00	0.00	0.00	0.00	0.00	0.00
Otros Pasivos	3,850,374,336.37				4,557,221,800.26		
Total de la Deuda Pública y Otros Pasivos	3,850,374,336.37	0.00	0.00	0.00	4,557,221,800.26	0.00	0.00

Deuda Contingente (Informativo)

Valor de Instrumentos Bono Cupón Cero (Informativo)

Instrumento Bono Cupón Cero 1, Bonobras
Instrumento Bono Cupón Cero 2, Bonobras

Obligaciones a Corto Plazo	Monto Contratado	Plazo Pactado	Tasa de Interés	Comisiones y Costos Relacionados	Tasa Efectiva
Obligaciones a Corto Plazo (Informativo)					

Lic. Octavio Gutiérrez Suárez

Coordinador de Administración y Finanzas

L.C.P. Javier Walter Avendaño Córdoba

Director de Presupuesto y Contabilidad

GOBIERNO CONSTITUCIONAL DEL ESTADO DE CHIAPAS
SECRETARÍA DE OBRAS PÚBLICAS

SISTEMA CONTABLE 2023

INFORME ANALÍTICO DE OBLIGACIONES DIFERENTES DE FINANCIAMIENTOS

DEL 1o. DE ENERO AL 31 DE JULIO DE 2023

Fecha:

Página 1 de 1
07/08/2023
LDF-3

DENOMINACIÓN DE LAS OBLIGACIONES DIFERENTES DE FINANCIAMIENTO	FECHA DEL CONTRATO	FECHA DE OPERACIÓN DEL PROYECTO	FECHA DE VENCIMIENTO	MONTO DE LA INVERSIÓN PACTADO	PLAZO PACTADO	MONTO PROMEDIO MENSUAL DEL PAGO DE LA CONTRAPRESTACIÓN	MONTO PROMEDIO MENSUAL DEL PAGO DE LA CONTRAPRESTACIÓN CORRESPONDIENTE AL PAGO DE INVERSIÓN	MONTO PAGADO DE LA INVERSIÓN AL 31 DE JULIO DE 2023	MONTO PAGADO DE LA INVERSIÓN ACTUALIZADO AL 31 DE JULIO DE 2023	RESALDO EQUIVALENTE POR PAGOS DE LA INVERSIÓN AL 31 DE JULIO DE 2023
---	--------------------	---------------------------------	----------------------	-------------------------------	---------------	--	---	---	---	--

APP.S
App 1
App 2
App 3
App XX

Otros instrumentos
Otro instrumento 1
Otro instrumento 2
Otro instrumento 3
Otro instrumento XX

Total de Obligaciones
Diferentes de Financiamiento



NO APLICA

CONCEPTO	ESTIMADO/APROBADO	DEVENGADO	RECAUDADO/PAGADO
Ingresos Totales			
Ingresos de Libre Disposición	0.00	0.00	0.00
Transferencias Federales Etiquetadas	0.00	0.00	0.00
Financiamiento Neto	0.00	0.00	0.00
Egresos Presupuestarios			
Gasto No Etiquetado (sin incluir Amortización de la Deuda Pública)	0.00	0.00	0.00
Gasto Etiquetado (sin incluir Amortización de la Deuda Pública)	0.00	0.00	0.00
Remanentes del Ejercicio Anterior			
Remanentes de Ingresos de Libre Disposición aplicados en el periodo			
Remanentes de Transferencias Federales Etiquetadas aplicados en el periodo			
Balance Presupuestario	0.00	0.00	0.00
Balance Presupuestario sin Financiamiento Neto	0.00	0.00	0.00
Balance Presupuestario sin Financiamiento Neto y sin Remanentes del Ejercicio Anterior	0.00	0.00	0.00
CONCEPTO	APROBADO	DEVENGADO	PAGADO
Intereses, Comisiones y Gastos de la Deuda	0.00	0.00	0.00
Intereses, Comisiones y Gastos de la Deuda con Gasto No Etiquetado	0.00	0.00	0.00
Intereses, Comisiones y Gastos de la Deuda con Gasto Etiquetado	0.00	0.00	0.00
Balance Primario	0.00	0.00	0.00
Financiamiento			
Financiamiento con Fuente de Pago de Ingresos de Libre Disposición	0.00	0.00	0.00
Financiamiento con Fuente de Pago de Transferencias Federales Etiquetadas	0.00	0.00	0.00
Amortización de la Deuda			
Amortización de la Deuda Pública con Gasto No Etiquetado	0.00	0.00	0.00
Amortización de la Deuda Pública con Gasto Etiquetado	0.00	0.00	0.00
Financiamiento Neto	0.00	0.00	0.00
CONCEPTO	ESTIMADO/APROBADO	DEVENGADO	RECAUDADO/PAGADO
Ingresos de Libre Disposición	0.00	0.00	0.00
Financiamiento Neto con Fuente de Pago de Ingresos de Libre Disposición	0.00	0.00	0.00
Financiamiento con Fuente de Pago de Ingresos de Libre Disposición	0.00	0.00	0.00
Amortización de la Deuda Pública con Gasto No Etiquetado	0.00	0.00	0.00
Gasto No Etiquetado (sin incluir amortización de la Deuda Pública)	0.00	0.00	0.00
Remanentes de Ingresos de Libre Disposición aplicados en el periodo			
Balance Presupuestario de Recursos Disponibles	0.00	0.00	0.00
Balance Presupuestario de Recursos Disponibles sin Financiamiento Neto	0.00	0.00	0.00
CONCEPTO	ESTIMADO/APROBADO	DEVENGADO	RECAUDADO/PAGADO
Transferencias Federales Etiquetadas	0.00	0.00	0.00
Financiamiento Neto con fuente de Pago de Transferencias Federales Etiquetadas	0.00	0.00	0.00
Financiamiento con Fuente de Pago de Transferencias Federales Etiquetadas	0.00	0.00	0.00
Amortización de la Deuda Pública con Gasto Etiquetado	0.00	0.00	0.00
Gasto Etiquetado (sin incluir Amortización de la Deuda Pública)	0.00	0.00	0.00
Remanentes de Transferencias Federales Etiquetadas aplicados en el periodo			
Balance Presupuestario de Recursos Etiquetados	0.00	0.00	0.00
Balance Presupuestario de Recursos Etiquetados sin Financiamiento Neto	0.00	0.00	0.00

NO APLICA



SISTEMA CONTABLE 2023
ESTADO ANALÍTICO DE INGRESOS DETALLADO

Fecha: 07/08/2023

DEL 10. DE ENERO AL 31 DE JULIO DE 2023

LDF-5

	FUERO DE INGRESOS		INGRESO					DIFERENCIA
	ESTIMADO	AMPLIACIONES Y REDUCCIONES	MODIFICADO	DEVENGADO	RECAUDADO			
Ingresos de Libre Disposición								
Impuestos	0.00	0.00	0.00	0.00	0.00	0.00	0.00	0.00
Cuotas y Aportaciones de Seguridad Social	0.00	0.00	0.00	0.00	0.00	0.00	0.00	0.00
Contribuciones de Mejoras	0.00	0.00	0.00	0.00	0.00	0.00	0.00	0.00
Derechos	0.00	0.00	0.00	0.00	0.00	0.00	0.00	0.00
Productos	0.00	0.00	0.00	0.00	0.00	0.00	0.00	0.00
Aprovechamientos	0.00	0.00	0.00	0.00	0.00	0.00	0.00	0.00
Ingresos por Venta de Bienes y Prestación de Servicios	0.00	0.00	0.00	0.00	0.00	0.00	0.00	0.00
Participaciones	0.00	0.00	0.00	0.00	0.00	0.00	0.00	0.00
Fondo General de Participaciones	0.00	0.00	0.00	0.00	0.00	0.00	0.00	0.00
Fondo de Fomento Municipal	0.00	0.00	0.00	0.00	0.00	0.00	0.00	0.00
Fondo de Fiscalización y Recaudación	0.00	0.00	0.00	0.00	0.00	0.00	0.00	0.00
Fondo de Compensación	0.00	0.00	0.00	0.00	0.00	0.00	0.00	0.00
Fondo de Extracción de Hidrocarburos	0.00	0.00	0.00	0.00	0.00	0.00	0.00	0.00
Impuesto Especial Sobre Producción y Servicios	0.00	0.00	0.00	0.00	0.00	0.00	0.00	0.00
0.136% de la Recaudación Federal Participable	0.00	0.00	0.00	0.00	0.00	0.00	0.00	0.00
3.17% Sobre Extracción de Petróleo	0.00	0.00	0.00	0.00	0.00	0.00	0.00	0.00
Gasolinas y Diésel	0.00	0.00	0.00	0.00	0.00	0.00	0.00	0.00
Fondo del Impuesto Sobre la Renta	0.00	0.00	0.00	0.00	0.00	0.00	0.00	0.00
Fondo de Estabilización de los Ingresos de las Entidades Federativas	0.00	0.00	0.00	0.00	0.00	0.00	0.00	0.00
Incentivos Derivados de la Colaboración Fiscal	0.00	0.00	0.00	0.00	0.00	0.00	0.00	0.00
Tenencia o Uso de Vehículos	0.00	0.00	0.00	0.00	0.00	0.00	0.00	0.00
Fondo de Compensación ISAN	0.00	0.00	0.00	0.00	0.00	0.00	0.00	0.00
Impuesto Sobre Automóviles Nuevos	0.00	0.00	0.00	0.00	0.00	0.00	0.00	0.00
Fondo de Compensación de Repecos-Intermedios	0.00	0.00	0.00	0.00	0.00	0.00	0.00	0.00
Otros Incentivos Económicos	0.00	0.00	0.00	0.00	0.00	0.00	0.00	0.00
Transferencias y Asignaciones	0.00	0.00	0.00	0.00	0.00	0.00	0.00	0.00
Convenios	0.00	0.00	0.00	0.00	0.00	0.00	0.00	0.00
Otros Convenios y Subsidios	0.00	0.00	0.00	0.00	0.00	0.00	0.00	0.00
Otros Ingresos de Libre Disposición	0.00	0.00	0.00	0.00	0.00	0.00	0.00	0.00
Participaciones en Ingresos Locales	0.00	0.00	0.00	0.00	0.00	0.00	0.00	0.00
Otros Ingresos de Libre Disposición	0.00	0.00	0.00	0.00	0.00	0.00	0.00	0.00
Total Ingresos de Libre Disposición	0.00	0.00	0.00	0.00	0.00	0.00	0.00	0.00
Ingresos Excedentes de Ingresos de Libre Disposición								0.00
Transferencias Federales Etiquetadas								
Aportaciones	0.00	0.00	0.00	0.00	0.00	0.00	0.00	0.00
Fondo de Aportaciones para la Norma Educativa y Gasto Operativo	0.00	0.00	0.00	0.00	0.00	0.00	0.00	0.00
Fondo de Aportaciones para los Servicios de Salud	0.00	0.00	0.00	0.00	0.00	0.00	0.00	0.00
Fondo de Aportaciones para la Infraestructura Social	0.00	0.00	0.00	0.00	0.00	0.00	0.00	0.00
Fondo de Aportaciones para el Fortalecimiento de los Municipios y de las Demarcaciones Territoriales del Distrito Federal	0.00	0.00	0.00	0.00	0.00	0.00	0.00	0.00
Fondo de Aportaciones Múltiples	0.00	0.00	0.00	0.00	0.00	0.00	0.00	0.00
Fondo de Aportaciones para la Educación Tecnológica y de Adultos	0.00	0.00	0.00	0.00	0.00	0.00	0.00	0.00
Fondo de Aportaciones para la Seguridad Pública de los Estados y del Distrito Federal	0.00	0.00	0.00	0.00	0.00	0.00	0.00	0.00
Fondo de Aportaciones para el Fortalecimiento de las Entidades Federativas	0.00	0.00	0.00	0.00	0.00	0.00	0.00	0.00
Convenios	0.00	0.00	0.00	0.00	0.00	0.00	0.00	0.00
Convenios de Protección Social en Salud	0.00	0.00	0.00	0.00	0.00	0.00	0.00	0.00
Convenios de Descentralización	0.00	0.00	0.00	0.00	0.00	0.00	0.00	0.00
Convenios de Reasignación	0.00	0.00	0.00	0.00	0.00	0.00	0.00	0.00
Otros Convenios y Subsidios	0.00	0.00	0.00	0.00	0.00	0.00	0.00	0.00
Fondos Distintos de Aportaciones	0.00	0.00	0.00	0.00	0.00	0.00	0.00	0.00
Fondo para Entidades Federativas y Municipios Productores de Hidrocarburos	0.00	0.00	0.00	0.00	0.00	0.00	0.00	0.00
Fondo Minero	0.00	0.00	0.00	0.00	0.00	0.00	0.00	0.00
Transferencias, Asignaciones, Subsidios y Subvenciones, y Pensiones y Jubilaciones	0.00	0.00	0.00	0.00	0.00	0.00	0.00	0.00
Otras Transferencias Federales Etiquetadas	0.00	0.00	0.00	0.00	0.00	0.00	0.00	0.00
Total de Transferencias Federales Etiquetadas	0.00	0.00	0.00	0.00	0.00	0.00	0.00	0.00
Ingresos Derivados de Financiamientos	0.00	0.00	0.00	0.00	0.00	0.00	0.00	0.00
Ingresos Derivados de Financiamientos	0.00	0.00	0.00	0.00	0.00	0.00	0.00	0.00
Total de Ingresos	0.00	0.00	0.00	0.00	0.00	0.00	0.00	0.00
Datos Informativos								
Ingresos Derivados de Financiamientos con Fuente de Pago de Ingresos de Libre Disposición	0.00	0.00	0.00	0.00	0.00	0.00	0.00	0.00
Ingresos Derivados de Financiamientos con Fuente de Pago de Transferencias Federales Etiquetadas	0.00	0.00	0.00	0.00	0.00	0.00	0.00	0.00
Ingresos Derivados de Financiamientos	0.00	0.00	0.00	0.00	0.00	0.00	0.00	0.00

NO APLICA

	RUBRO DE INGRESOS		INGRESO					DIFERENCIA
	ESTIMADO	AMPLIACIONES Y REDUCCIONES	MODIFICADO	DEVENGADO	RECAUDADO			
Ingresos de Libre Disposición								
Impuestos	0.00	0.00	0.00	0.00	0.00	0.00	0.00	0.00
Cuotas y Aportaciones de Seguridad Social	0.00	0.00	0.00	0.00	0.00	0.00	0.00	0.00
Contribuciones de Mejoras	0.00	0.00	0.00	0.00	0.00	0.00	0.00	0.00
Derechos	0.00	0.00	0.00	0.00	0.00	0.00	0.00	0.00
Productos	0.00	0.00	0.00	0.00	0.00	0.00	0.00	0.00
Aprovechamientos	0.00	0.00	0.00	0.00	0.00	0.00	0.00	0.00
Ingresos por Venta de Bienes y Prestación de Servicios	0.00	0.00	0.00	0.00	0.00	0.00	0.00	0.00
Participaciones	0.00	0.00	0.00	0.00	0.00	0.00	0.00	0.00
Fondo General de Participaciones	0.00	0.00	0.00	0.00	0.00	0.00	0.00	0.00
Fondo de Fomento Municipal	0.00	0.00	0.00	0.00	0.00	0.00	0.00	0.00
Fondo de Fiscalización y Recaudación	0.00	0.00	0.00	0.00	0.00	0.00	0.00	0.00
Fondo de Compensación	0.00	0.00	0.00	0.00	0.00	0.00	0.00	0.00
Fondo de Extracción de Hidrocarburos	0.00	0.00	0.00	0.00	0.00	0.00	0.00	0.00
Impuesto Especial Sobre Producción y Servicios	0.00	0.00	0.00	0.00	0.00	0.00	0.00	0.00
0.135% de la Recaudación Federal Participable	0.00	0.00	0.00	0.00	0.00	0.00	0.00	0.00
3.17% Sobre Extracción de Petróleo	0.00	0.00	0.00	0.00	0.00	0.00	0.00	0.00
Gasolinas y Diesel	0.00	0.00	0.00	0.00	0.00	0.00	0.00	0.00
Fondo del Impuesto Sobre la Renta	0.00	0.00	0.00	0.00	0.00	0.00	0.00	0.00
Fondo de Estabilización de los Ingresos de las Entidades Federativas	0.00	0.00	0.00	0.00	0.00	0.00	0.00	0.00
Incentivos Derivados de la Colaboración Fiscal	0.00	0.00	0.00	0.00	0.00	0.00	0.00	0.00
Tenencia o Uso de Vehículos	0.00	0.00	0.00	0.00	0.00	0.00	0.00	0.00
Fondo de Compensación ISAN	0.00	0.00	0.00	0.00	0.00	0.00	0.00	0.00
Impuesto Sobre Automóviles Nuevos	0.00	0.00	0.00	0.00	0.00	0.00	0.00	0.00
Fondo de Compensación de Repuestos-Intermedios	0.00	0.00	0.00	0.00	0.00	0.00	0.00	0.00
Otros Incentivos Económicos	0.00	0.00	0.00	0.00	0.00	0.00	0.00	0.00
Transferencias y Asignaciones	0.00	0.00	0.00	0.00	0.00	0.00	0.00	0.00
Otros Convenios y Subsidios	0.00	0.00	0.00	0.00	0.00	0.00	0.00	0.00
Otros Ingresos de Libre Disposición	0.00	0.00	0.00	0.00	0.00	0.00	0.00	0.00
Participaciones en Ingresos Locales	0.00	0.00	0.00	0.00	0.00	0.00	0.00	0.00
Otros Ingresos de Libre Disposición	0.00	0.00	0.00	0.00	0.00	0.00	0.00	0.00
Total Ingresos de Libre Disposición	0.00	0.00	0.00	0.00	0.00	0.00	0.00	0.00
Ingresos Excedentes de Ingresos de Libre Disposición								0.00
Transferencias Federales Etiquetadas								
Aportaciones	0.00	0.00	0.00	0.00	0.00	0.00	0.00	0.00
Fondo de Aportaciones para la Nómina Educativa y Gasto Operativo	0.00	0.00	0.00	0.00	0.00	0.00	0.00	0.00
Fondo de Aportaciones para los Servicios de Salud	0.00	0.00	0.00	0.00	0.00	0.00	0.00	0.00
Fondo de Aportaciones para la Infraestructura Social	0.00	0.00	0.00	0.00	0.00	0.00	0.00	0.00
Fondo de Aportaciones para el Fortalecimiento de los Municipios y de las Demarcaciones Territoriales del Distrito Federal	0.00	0.00	0.00	0.00	0.00	0.00	0.00	0.00
Fondo de Aportaciones para la Educación Tecnológica y de Adultos	0.00	0.00	0.00	0.00	0.00	0.00	0.00	0.00
Fondo de Aportaciones para la Seguridad Pública de los Estados y del Distrito Federal	0.00	0.00	0.00	0.00	0.00	0.00	0.00	0.00
Fondo de Aportaciones para el Fortalecimiento de las Entidades Federativas	0.00	0.00	0.00	0.00	0.00	0.00	0.00	0.00
Convenios	0.00	0.00	0.00	0.00	0.00	0.00	0.00	0.00
Convenios de Protección Social en Salud	0.00	0.00	0.00	0.00	0.00	0.00	0.00	0.00
Convenios de Descentralización	0.00	0.00	0.00	0.00	0.00	0.00	0.00	0.00
Convenios de Reasignación	0.00	0.00	0.00	0.00	0.00	0.00	0.00	0.00
Otros Convenios y Subsidios	0.00	0.00	0.00	0.00	0.00	0.00	0.00	0.00
Fondos Distintos de Aportaciones	0.00	0.00	0.00	0.00	0.00	0.00	0.00	0.00
Fondo para Entidades Federativas y Municipios Productores de Hidrocarburos	0.00	0.00	0.00	0.00	0.00	0.00	0.00	0.00
Fondo Minero	0.00	0.00	0.00	0.00	0.00	0.00	0.00	0.00
Transferencias, Asignaciones, Subsidios y Subvenciones, y Pensiones y Jubilaciones	0.00	0.00	0.00	0.00	0.00	0.00	0.00	0.00
Otras Transferencias Federales Etiquetadas	0.00	0.00	0.00	0.00	0.00	0.00	0.00	0.00
Total de Transferencias Federales Etiquetadas	0.00	0.00	0.00	0.00	0.00	0.00	0.00	0.00
Ingresos Derivados de Financiamientos	0.00	0.00	0.00	0.00	0.00	0.00	0.00	0.00
Ingresos Derivados de Financiamientos	0.00	0.00	0.00	0.00	0.00	0.00	0.00	0.00
Total de Ingresos	0.00	0.00	0.00	0.00	0.00	0.00	0.00	0.00
Datos Informativos								
Ingresos Derivados de Financiamientos con Fuente de Pago de Ingresos de Libre Disposición	0.00	0.00	0.00	0.00	0.00	0.00	0.00	0.00
Ingresos Derivados de Financiamientos con Fuente de Pago de Transferencias Federales Etiquetadas	0.00	0.00	0.00	0.00	0.00	0.00	0.00	0.00
Ingresos Derivados de Financiamientos	0.00	0.00	0.00	0.00	0.00	0.00	0.00	0.00

NO APLICA

RUBRO DE INGRESOS	ESTIMADO	INGRESO				DIFERENCIA
		AMPLIACIONES Y REDUCCIONES	MODIFICADO	DEVENGADO	RECAUDADO	
Ingresos de Libre Disposición						
Impuestos	0.00	0.00	0.00	0.00	0.00	0.00
Cuotas y Aportaciones de Seguridad Social	0.00	0.00	0.00	0.00	0.00	0.00
Contribuciones de Mejoras	0.00	0.00	0.00	0.00	0.00	0.00
Derechos	0.00	0.00	0.00	0.00	0.00	0.00
Productos	0.00	0.00	0.00	0.00	0.00	0.00
Aprovechamientos	0.00	0.00	0.00	0.00	0.00	0.00
Ingresos por Venta de Bienes y Prestación de Servicios	0.00	0.00	0.00	0.00	0.00	0.00
Participaciones	0.00	0.00	0.00	0.00	0.00	0.00
Fondo General de Participaciones	0.00	0.00	0.00	0.00	0.00	0.00
Fondo de Fomento Municipal	0.00	0.00	0.00	0.00	0.00	0.00
Fondo de Fiscalización y Recaudación	0.00	0.00	0.00	0.00	0.00	0.00
Fondo de Compensación	0.00	0.00	0.00	0.00	0.00	0.00
Fondo de Extracción de Hidrocarburos	0.00	0.00	0.00	0.00	0.00	0.00
Impuesto Especial Sobre Producción y Servicios	0.00	0.00	0.00	0.00	0.00	0.00
0.136% de la Recaudación Federal Participable	0.00	0.00	0.00	0.00	0.00	0.00
3.17% Sobre Extracción de Petróleo	0.00	0.00	0.00	0.00	0.00	0.00
Gasolinas y Diésel	0.00	0.00	0.00	0.00	0.00	0.00
Fondo del Impuesto Sobre la Renta	0.00	0.00	0.00	0.00	0.00	0.00
Fondo de Estabilización de los Ingresos de las Entidades Federativas	0.00	0.00	0.00	0.00	0.00	0.00
Incentivos Derivados de la Colaboración Fiscal	0.00	0.00	0.00	0.00	0.00	0.00
Tenencia o Uso de Vehículos	0.00	0.00	0.00	0.00	0.00	0.00
Fondo de Compensación ISAN	0.00	0.00	0.00	0.00	0.00	0.00
Impuesto Sobre Automóviles Nuevos	0.00	0.00	0.00	0.00	0.00	0.00
Fondo de Compensación de Repuestos-Intermedios	0.00	0.00	0.00	0.00	0.00	0.00
Otros Incentivos Económicos	0.00	0.00	0.00	0.00	0.00	0.00
Transferencias y Asignaciones	0.00	0.00	0.00	0.00	0.00	0.00
Convenios	0.00	0.00	0.00	0.00	0.00	0.00
Otros Convenios y Subsidios	0.00	0.00	0.00	0.00	0.00	0.00
Otros Ingresos de Libre Disposición	0.00	0.00	0.00	0.00	0.00	0.00
Participaciones en Ingresos Locales	0.00	0.00	0.00	0.00	0.00	0.00
Otros Ingresos de Libre Disposición/ Con Recursos de Años Anteriores	0.00	0.00	0.00	0.00	0.00	0.00
Total Ingresos de Libre Disposición	0.00	0.00	0.00	0.00	0.00	0.00
Ingresos Excedentes de Ingresos de Libre Disposición						0.00
Transferencias Federales Etiquetadas						
Aportaciones	0.00	0.00	0.00	0.00	0.00	0.00
Fondo de Aportaciones para la Nómina Educativa y Gasto Operativo	0.00	0.00	0.00	0.00	0.00	0.00
Fondo de Aportaciones para los Servicios de Salud	0.00	0.00	0.00	0.00	0.00	0.00
Fondo de Aportaciones para la Infraestructura Social	0.00	0.00	0.00	0.00	0.00	0.00
Fondo de Aportaciones para el Fortalecimiento de los Municipios y de las Demarcaciones Territoriales del Distrito Federal	0.00	0.00	0.00	0.00	0.00	0.00
Fondo de Aportaciones Múltiples	0.00	0.00	0.00	0.00	0.00	0.00
Fondo de Aportaciones para la Educación Tecnológica y de Adultos	0.00	0.00	0.00	0.00	0.00	0.00
Fondo de Aportaciones para la Seguridad Pública de los Estados y del Distrito Federal	0.00	0.00	0.00	0.00	0.00	0.00
Fondo de Aportaciones para el Fortalecimiento de las Entidades Federativas	0.00	0.00	0.00	0.00	0.00	0.00
Convenios	0.00	0.00	0.00	0.00	0.00	0.00
Convenios de Protección Social en Salud	0.00	0.00	0.00	0.00	0.00	0.00
Convenios de Descentralización	0.00	0.00	0.00	0.00	0.00	0.00
Convenios de Reasignación	0.00	0.00	0.00	0.00	0.00	0.00
Otros Convenios y Subsidios	0.00	0.00	0.00	0.00	0.00	0.00
Fondos Distintos de Aportaciones	0.00	0.00	0.00	0.00	0.00	0.00
Fondo para Entidades Federativas y Municipios Productores de Hidrocarburos	0.00	0.00	0.00	0.00	0.00	0.00
Fondo Mero	0.00	0.00	0.00	0.00	0.00	0.00
Transferencias, Asignaciones, Subsidios y Subvenciones, y Pensiones y Jubilaciones	0.00	0.00	0.00	0.00	0.00	0.00
Otras Transferencias Federales Etiquetadas	0.00	0.00	0.00	0.00	0.00	0.00
Total de Transferencias Federales Etiquetadas	0.00	0.00	0.00	0.00	0.00	0.00
Ingresos Derivados de Financiamientos	0.00	0.00	0.00	0.00	0.00	0.00
Ingresos Derivados de Financiamientos	0.00	0.00	0.00	0.00	0.00	0.00
Total de Ingresos	0.00	0.00	0.00	0.00	0.00	0.00
Datos Informativos						
Ingresos Derivados de Financiamientos con Fuente de Pago de Ingresos de Libre Disposición	0.00	0.00	0.00	0.00	0.00	0.00
Ingresos Derivados de Financiamientos con Fuente de Pago de Transferencias Federales Etiquetadas	0.00	0.00	0.00	0.00	0.00	0.00
Ingresos Derivados de Financiamientos	0.00	0.00	0.00	0.00	0.00	0.00

NO APLICA