

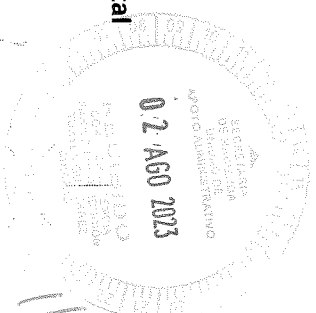
“2023, Año de Francisco Villa, el Revolucionario del Pueblo”

OFICIO SOP/CAV/DPyC/DC/02279/0017/2023

SECRETARÍA DE OBRAS PÚBLICAS
Tuxtla Gutiérrez, Chiapas,
Julio 31 de 2023
SECRETARÍA DE OBRAS PÚBLICAS

02 AGO 2023

Mtra. María Guadalupe Coutiño Morales
Directora De Contabilidad Gubernamental
Secretaría De Hacienda
Torre Chiapas, Piso 9
CIUDAD.



RECIBIDO
COORDINACIÓN DE ADMINISTRACIÓN Y FINANZAS

Dando cumplimiento a la Normatividad Contable 2023, de conformidad al Capítulo II, artículo 49 fracción II inciso a), relativo a la **Información Mensual** me permito enviar a Usted, la información Contable en original debidamente firmada correspondiente al mes de **Junio de 2023** de acuerdo a lo siguiente:


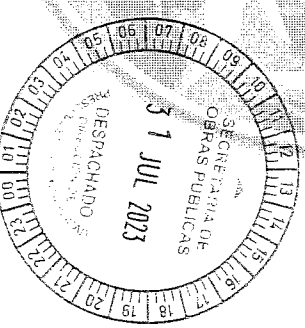
- 1.- Estado de Situación Financiera, en dos versiones, Nivel de cuentas y por Rubros (03 fojas).
- 2.- Estado de Actividades en dos versiones, Nivel de cuentas y por Rubros (04 fojas).
- 3.- Estado de Variación en la Hacienda Pública (01 foja)
- 4.- Estado Analítico del Activo, en dos versiones, Nivel de cuentas y por Rubros (04 fojas).
- 5.- Estado de Cambios en la Situación Financiera (01 foja)
- 6.- Estado de Flujos de Efectivo (01 foja)
- 7.- Estado Analítico de la Deuda y Otros Pasivos (01 foja).
- 8.- Notas de Memoria (01 foja).
- 9.- Balanza de Comprobación Mensual y Acumulada (06 fojas).
- 10.- Análisis de Aplicación y Disponibilidad del Presupuesto de Egreso (03 fojas).
- 11.- Integración del Presupuesto (02 fojas).
- 12.- Variaciones en Cuentas de Balance (02 fojas).
- 13.- Estado Analítico de Ingresos (03 fojas).
- 14.- Endeudamiento Neto (01 foja).
- 15.- Intereses de la Deuda (01 foja).
- 16.- Indicadores de la Postura Fiscal (03 fojas).
- 17.- LDF-1 Estado de Situación Financiera Detallado (01 foja)
- 18.- LDF-2 Informe Analítico De La Deuda Pública y Otros Pasivos (01 foja)
- 19.- LDF-3 Informe Analítico de Obligaciones Diferentes de Financiamientos (01 foja)
- 20.- LDF-4 Balance Presupuestario (01 foja)
- 21.- LDF-5 Estado Analítico de Ingresos Detallado (03 fojas).

Sin otro en particular, le envío un cordial saludo

Atentamente

L.C.P. Javier-Walter Avendaño Córdoba
Director de Presupuesto y Contabilidad

C.c.p. Lic. Octayve Gutiérrez Suárez.- Coordinador de Administración y Finanzas.- Para su Conocimiento.- Edificio.
C.P. Elizabeth Márroquin Gálvez.- Jefa de la Unidad de Coordinación Administrativa de Organismos Públicos- Mismo fn.- Secretaría de Hacienda.-
Ciudad ARCHIVO/MINUTARIO
CP: JWA/C/bvnm/rmj****



Concepto	2023	2022	Concepto	2023	2022
ACTIVO					
Activo Circulante					
Efectivo	1,653,659,055.13	825,314,460.01	Cuentas por Pagar a Corto Plazo	10,317,373.66	356,093,487.34
Bancos/Reserva	0.00	0.00	Servicios Personales por Pagar a Corto Plazo	1,189,231.64	1,732,470.08
Bancos/Dependencias y Otros	1,064,601,246.77	342,580,970.00	Proveedores por Pagar a Corto Plazo	7,953,327.19	510,729.70
Inversiones Temporales (Hasta 3 Meses)	0.00	0.00	Contratistas por Obras Públicas por Pagar a Corto Plazo	0.00	351,578,817.58
Fondos con Aportación Específica	599,051,959.38	482,753,496.01	Participaciones y Aportaciones por Pagar a Corto Plazo	0.00	0.00
Depósitos de Fondos de Tercecos en Garantía y/o Administración	0.00	0.00	Ingresos Cobrados por Pagar a Corto Plazo	0.00	0.00
Otros Efectivos y Equivalentes	0.00	0.00	Retenciones y Contribuciones por Pagar a Corto Plazo	548,837.54	11,069,607.04
			Reducciones de la Ley de Ingresos por Pagar a Corto Plazo	0.00	0.00
			Otros Cuentas por Pagar a Corto Plazo	625,993.29	1,202,038.94
Derechos a Recibir Efectivo o Equivalentes	0.00	0.00		0.00	0.00
Inversiones Financieras de Corto Plazo	0.00	0.00	Documentos Comerciales por Pagar a Corto Plazo	0.00	0.00
Cuentas por Cobrar a Corto Plazo	0.00	0.00	Documentos con Contratación por Obras Públicas por Pagar a Corto Plazo	0.00	0.00
Derechos Diversos por Cobrar a Corto Plazo	0.00	0.00	Otros Documentos por Pagar a Corto Plazo	0.00	0.00
Ingresos por Recargos a Corto Plazo	0.00	0.00			
Derechos por Anticipos de la Teoría a Corto Plazo	0.00	0.00	Prestación de la Deuda Pública a Corto Plazo	0.00	0.00
Préstamos Otorgados a Corto Plazo	0.00	0.00	Porción a Corto Plazo de la Deuda Pública Interna	0.00	0.00
Otros Derechos a Recibir Efectivo o Equivalentes a Corto Plazo	0.00	0.00	Porción a Corto Plazo de la Deuda Pública Externa	0.00	0.00
			Porción a Corto Plazo de Acreditamiento Financiero	0.00	0.00
Derechos a Recibir Bienes o Servicios	315,773,119.67	31,442,639.31	Títulos y Valores a Corto Plazo	0.00	0.00
Anticipos a Proveedores por Adquisición de Bienes y Prestación de Servicios a Corto Plazo	0.00	0.00	Títulos y Valores de la Deuda Pública Interna a Corto Plazo	0.00	0.00
Anticipos a Proveedores por Adquisición de Bienes Inmuebles y Muebles a Corto Plazo	0.00	0.00	Títulos y Valores de la Deuda Pública Externa a Corto Plazo	0.00	0.00
Anticipos a Proveedores por Adquisición de Bienes Intangibles a Corto Plazo	0.00	0.00			
Anticipos a Contratistas por Obras Públicas a Corto Plazo	315,773,119.67	31,442,639.31	Pasivos Diferidos a Corto Plazo	0.00	0.00
Otros Derechos a Recibir Bienes o Servicios a Corto Plazo	0.00	0.00	Ingresos Cobrados por Acreditamiento a Corto Plazo	0.00	0.00
			Intereses Cobrados por Acreditamiento a Corto Plazo	0.00	0.00
			Otros Pasivos Diferidos a Corto Plazo	0.00	0.00
Inventarios	0.00	0.00			
Inventario de Mercancías para Venta	0.00	0.00	Fondos y Bienes de Tercecos en Garantía y/o Administración a Corto Plazo	1.19	0.00
Inventario de Mercancías Terminadas	0.00	0.00	Fondos en Garantía a Corto Plazo	0.00	0.00
Inventario de Mercancías en Proceso de Elaboración	0.00	0.00	Fondos en Administración a Corto Plazo	1.19	0.00
Inventario de Mercancías por Proceso de Elaboración	0.00	0.00	Fondos Contingentes a Corto Plazo	0.00	0.00
Inventario de Materias Primas, Materiales y Suministros para Producción	0.00	0.00	Fondos de Fiduciarios, Mandatos y Contratos Antológicos a Corto Plazo	0.00	0.00
Bienes en Trámite	0.00	0.00	Otros Fondos de Tercecos en Garantía y/o Administración a Corto Plazo	0.00	0.00
			Otros Fondos a Corto Plazo	0.00	0.00
Atmósfera	0.00	0.00	Valores y Bienes en Garantía a Corto Plazo	0.00	0.00
Almacén de Materiales y Suministros de Consumo	0.00	0.00			
			Provisiones a Corto Plazo	2,711,806.61	2,711,806.61
Estimación por Pérdida o Deterioro de Activos Circulantes	0.00	0.00	Provisión para Demandas y Juicios a Corto Plazo	2,711,806.61	2,711,806.61
Estimaciones para Cuentas Inadecuadas por Derechos a Recibir Efectivo o Equivalentes	0.00	0.00	Provisión para Contingencias a Corto Plazo	0.00	0.00
Estimación por Deterioro de Inventarios	0.00	0.00	Otras Provisiones a Corto Plazo	0.00	0.00
Otros Activos Circulantes	0.00	0.00	Otros Pasivos a Corto Plazo	960,572,830.27	0.00
Valores en Garantía (excluye depósitos de fondos)	0.00	0.00	Ingresos por Clasificar	0.00	0.00
Bienes Derivados de Embalques, Decorativos, Aseguramientos y Dación en Pago	0.00	0.00	Reaudación por Participar	0.00	0.00
Adquisición con Fondos de Tercecos	0.00	0.00	Otros Pasivos Circulantes	960,572,830.27	0.00
Total de Activos Circulantes	1,979,432,174.80	856,757,099.32	Total de Pasivos Circulantes	973,802,011.73	368,805,293.95
Activo No Circulante	0.00	0.00	Pasivo No Circulante	0.00	0.00
Inversiones Financieras a Largo Plazo	0.00	0.00	Cuentas por Pagar a Largo Plazo	1,721,740,596.27	1,721,740,596.27
Inversiones a Largo Plazo	0.00	0.00	Proveedores por Pagar a Largo Plazo	75,959,446.04	75,959,446.04
Títulos y Valores a Largo Plazo	0.00	0.00	Contratistas por Obras Públicas por Pagar a Largo Plazo	1,545,882,050.23	1,545,882,050.23
Fiduciarios, Mandatos y Contratos Antológicos	0.00	0.00			
Participaciones y Aportaciones de Capital	0.00	0.00	Documentos por Pagar a Largo Plazo	0.00	0.00
			Documentos Comerciales por Pagar a Largo Plazo	0.00	0.00
Derechos a Recibir Efectivo o Equivalentes a Largo Plazo	118,293,628.08	118,293,628.08	Documentos con Contratación por Obras Públicas por Pagar a Largo Plazo	0.00	0.00
Documentos por Cobrar a Largo Plazo	95,092,803.96	95,092,803.96	Otros Documentos por Pagar a Largo Plazo	0.00	0.00
Derechos Diversos a Largo Plazo	23,200,824.22	23,200,824.22			
Ingresos por Recuperación Largo Plazo	0.00	0.00	Deuda Pública a Largo Plazo	0.00	0.00
Préstamos Otorgados a Largo Plazo	0.00	0.00	Títulos y Valores de la Deuda Pública Interna a Largo Plazo	0.00	0.00
Otros Derechos a Recibir Efectivo o Equivalentes a Largo Plazo	0.00	0.00	Títulos y Valores de la Deuda Pública Externa por Pagar a Largo Plazo	0.00	0.00
			Préstamos de la Deuda Pública Interna por Pagar a Largo Plazo	0.00	0.00
Bienes Inmuebles, Infraestructura y Construcciones en Proceso	38,225,398,330.15	37,911,328,566.40	Préstamos de la Deuda Pública Externa por Pagar a Largo Plazo	0.00	0.00
Terrenos	2,211,917.00	3,557,057.97	Acreditamiento Financiero por Pagar a Largo Plazo	1,548,505,931.90	1,548,502,027.71
Viviendas	0.00	0.00			
Edificios no habitacionales	186,243,389.00	257,377,997.00	Pasivos Diferidos a Largo Plazo	1,548,505,931.90	1,548,502,027.71
Infraestructura	0.00	0.00	Cédulas Hipotecas a Largo Plazo	0.00	0.00
Construcciones en Proceso en Bienes de Dominio Público	33,019,593,949.54	32,635,807,592.37	Intereses Cobrados por Acreditamiento a Largo Plazo	0.00	0.00
Construcciones en Proceso en Bienes Propios	5,017,390,070.61	5,004,496,039.06	Otros Pasivos Diferidos a Largo Plazo	1,548,505,931.90	1,548,502,027.71
Otros Bienes Inmuebles	0.00	0.00			
Bienes Muebles	203,866,644.31	205,296,689.16	Fondos y Bienes de Tercecos en Garantía y/o Administración a Largo Plazo	210,685,788.61	210,615,387.76
Mobiliario y Equipo de Administración	39,630,205.82	39,630,205.82	Fondos en Garantía a Largo Plazo	0.00	0.00
Mobiliario y Equipo Educativo y Recreativo	1,700,915.61	1,700,915.61	Fondos en Administración a Largo Plazo	210,685,788.61	210,615,387.76
Equipo e Instrumental Médico y de Laboratorio	107,546,823.08	107,546,823.08	Fondos Contingentes a Largo Plazo	0.00	0.00
Vehículos y Equipo de Transporte	19,094,614.58	18,122,194.35	Fondos de Fiduciarios, Mandatos y Contratos Antológicos a Largo Plazo	0.00	0.00
Equipo de Defensa y Seguridad	35,423,985.22	38,058,580.07	Otros Fondos de Tercecos en Garantía y/o Administración a Largo Plazo	0.00	0.00
Maquinaria, Otros Equipos y Herramientas	0.00	0.00	Valores y Bienes en Garantía a Largo Plazo	0.00	0.00
Colectores, Ocas de Arte y Objetos Valiosos	0.00	0.00			
Activos Biológicos	0.00	0.00	Provisiones a Largo Plazo	511,120.68	511,120.68
			Provisión para Demandas y Juicios a Largo Plazo	511,120.68	511,120.68
Activos Intangibles	1,171,123.16	1,171,123.16	Provisión para Pensiones a Largo Plazo	0.00	0.00
Software	920,824.15	920,824.15	Provisión para Contingencias a Largo Plazo	0.00	0.00
Patentes, Marcas y Derechos	0.00	0.00	Otras Provisiones a Largo Plazo	0.00	0.00
Concesiones y Franquicias	0.00	0.00			
Licencias	250,299.00	250,299.00	Total de Pasivos No Circulantes	3,481,443,347.46	3,481,589,042.42
Otros Activos Intangibles	0.00	0.00			
			Total del Pasivo	4,455,045,359.19	3,850,374,336.37

SISTEMA CONTABLE 2023
ESTADO DE SITUACIÓN FINANCIERA
AL 30 DE JUNIO DEL 2023
(Cifras en Pesos)

	2023	2022	2023	2022
Depreciación, Deterioro y Amortización Acumulada de Bienes				
Depreciación Acumulada de Bienes Inmuebles	0.00	0.00	3,130,286.89	3,130,286.89
Depreciación Acumulada de Infraestructura	0.00	0.00	0.00	0.00
Depreciación Acumulada de Bienes Muebles	0.00	0.00	0.00	0.00
Deterioro Acumulado de Bienes	0.00	0.00	3,130,286.89	3,130,286.89
Amortización Acumulada de Activos Intangibles	0.00	0.00	3,130,286.89	3,130,286.89
Activos Diferidos	2,888,158,701.73	2,888,112,339.21		
Estudios, Formulación y Evaluación de Proyectos	169,238,164.62	169,238,164.62	Actualización de la Hacienda Publica/Patrimonio	0.00
Derechos sobre Bienes en Régimen de Arrendamiento Financiero	0.00	0.00	Actualización de la Hacienda Publica/Patrimonio	0.00
Gastos Pagados por Adelantado a Largo Plazo	1,355,776,250.05	1,355,776,250.05	Hacienda Publica/Patrimonio Generado	38,987,628,302.55
Anticipos a Largo Plazo	0.00	0.00	Resultados del Ejercicio (Ahorro/Desahorro)	930,505,702.82
Beneficios al Retiro de Empleados Pagados por Adelantado	1,363,144,287.08	1,363,087,844.54	Resultados del Ejercicio (Ahorro/Desahorro)	930,505,702.82
Otros Activos Diferidos	0.00	0.00	Resultados de Ejercicios Anteriores	37,819,754,373.08
Estimación por Pérdida o Deterioro de Activos no Circulantes	0.00	0.00	Resultados de Ejercicios Anteriores	37,819,754,373.08
Estimaciones por Pérdida de Cuentas Incoobrables de Deudores por Cobrar a Largo Plazo	0.00	0.00	Revolúcos	140,073,661.51
Estimaciones por Pérdida de Cuentas Incoobrables de Deudores por Cobrar a Largo Plazo	0.00	0.00	Revolúco de Bienes Inmuebles	137,288,614.95
Diferencia por Cobrar a Largo Plazo	0.00	0.00	Revolúco de Bienes Muebles	2,737,869.11
Estimaciones por Pérdida de Cuentas Incoobrables de Ingresos por Cobrar a Largo Plazo	0.00	0.00	Revolúco de Bienes Intangibles	(50,542.55)
Estimaciones por Pérdida de Cuentas Incoobrables de Prestamos Otorgados a Largo Plazo	0.00	0.00	Otros Revólucos	0.00
Estimaciones por Pérdida de Otras Cuentas Incoobrables a Largo Plazo	0.00	0.00	Reservas	0.00
Otros Activos no Circulantes	29,763,356.50	29,763,356.50	Reservas de Patrimonio	0.00
Bienes en Concesión	0.00	0.00	Reservas Terminales	0.00
Bienes en Arrendamiento Financiero	29,763,356.50	29,763,356.50	Reservas por Contingencias	0.00
Bienes en Comodato	0.00	0.00	Rectificaciones de Resultados de Ejercicios Anteriores	(2,705,438.85)
			Cambios en Políticas Contables	0.00
			Cambios por Errores Contables	(2,705,438.85)
			Exceso o Insuficiencia en la Actualización de la Hacienda Publica/Patrimonio	0.00
			Resultado por Posición Monetaria	0.00
			Resultado por Posición Monetaria	0.00
			Resultado por Tenencia de Activos no Monetarios	0.00
			Resultado por Tenencia de Activos No Monetarios	0.00
Total de Activos No Circulantes	41,468,371,783.94	41,153,825,722.50	Total Hacienda Publica/Patrimonio	38,890,758,898.65
				38,160,308,483.45
Total del Activo	43,445,803,958.74	42,010,682,821.82	Total del Pasivo y Hacienda Publica/Patrimonio	43,445,803,958.74
				42,010,682,821.82

Lic. Ángel Carlos Torres Culebro

Secretario de Obras Públicas

"Bajo protesta de decir verdad declaramos que los Estados Financieros y sus notas, son razonablemente correctos y son responsabilidad del emisor".

Lic. Octavio Gutiérrez Suárez

Coordinador de Administración y Finanzas

SISTEMA CONTABLE 2023
ESTADO DE SITUACIÓN FINANCIERA
AL 30 DE JUNIO DEL 2023
(Cifras en Pesos)

Concepto	2022	2023	2022	2023
ACTIVO				
Activo Circulante				
Efectivo y Equivalente	1,693,639,055.13	825,314,460.01	0.00	366,093,487.34
Derechos a Recibir Efectivo o Equivalentes	0.00	0.00	0.00	0.00
Derechos a Recibir Bienes o Servicios	315,773,119.67	31,442,639.31	0.00	0.00
Inventarios	0.00	0.00	0.00	0.00
Atmósferas	0.00	0.00	0.00	0.00
Estimación por Pérdida o Deterioro de Activos Circulantes	0.00	0.00	0.00	0.00
Otros Activos Circulantes	0.00	0.00	0.00	0.00
Total de Activos Circulantes	1,979,432,174.80	856,757,099.32		
Activo No Circulante				
Inversiones Financieras a Largo Plazo	0.00	0.00		
Derechos a Recibir Efectivo o Equivalentes a Largo Plazo	118,293,628.08	118,293,628.08		
Bienes Inmuebles, Infraestructura y Construcciones en Proceso	38,225,398,330.15	37,911,328,566.40		
Bienes Muebles	203,586,844.31	205,256,689.16		
Activos Intangibles	1,171,123.15	1,171,123.15		
Depreciación, Deterioro y Amortización Acumulada de Bienes	0.00	0.00		
Activos Diferidos	2,888,159,701.75	2,888,112,359.21		
Estimación por Pérdida o Deterioro de Activos no Circulantes	0.00	0.00		
Otros Activos no Circulantes	29,793,356.50	29,793,356.50		
Total de Activos No Circulantes	41,466,371,783.94	41,153,925,722.50		
Total del Activo	43,445,803,958.74	42,010,682,821.82		
PASIVO				
Pasivo Circulante				
Cuentas por Pagar a Corto Plazo			10,317,373.66	
Documentos por Pagar a Corto Plazo			0.00	
Provisiones por Pagar a Corto Plazo			0.00	
Deuda Pública a Largo Plazo			0.00	
Títulos y Valores a Corto Plazo			0.00	
Pasivos Diferidos a Corto Plazo			0.00	
Fondos y Bienes de Terceros en Garantía y/o Administración a Corto Plazo			0.00	
Provisiones a Corto Plazo			2,711,806.61	
Otros Pasivos a Corto Plazo			960,572,830.27	
Total de Pasivos Circulantes			973,602,011.73	
Pasivo No Circulante				
Cuentas por Pagar a Largo Plazo			1,721,740,506.27	
Documentos por Pagar a Largo Plazo			0.00	
Deuda Pública a Largo Plazo			0.00	
Pasivos Diferidos a Largo Plazo			1,548,505,891.90	
Fondos y Bienes de Terceros en Garantía y/o Administración a Largo Plazo			210,685,788.61	
Provisiones a Largo Plazo			511,120.88	
Total de Pasivos No Circulantes			3,481,443,347.46	
Total del Pasivo			4,455,045,359.19	
HACIENDA PÚBLICA / PATRIMONIO				
Hacienda Pública/Patrimonio Contributivo				
Aportaciones	3,130,296.89		3,130,296.89	
Donaciones de Capital	0.00		0.00	
Actualización de la Hacienda Pública/Patrimonio	0.00		0.00	
Hacienda Pública/Patrimonio Generoso				
Resultados del Ejercicio (Anticipo/Sanción)	38,987,628,302.56		38,157,178,188.46	
Resultados de Ejercicios Anteriores	930,505,205.82		1,804,655,419.40	
Resultados de Ejercicios Anteriores	37,919,754,375.09		36,132,374,859.43	
Reservos	140,073,681.51		222,653,346.48	
Reservos	0.00		0.00	
Rectificaciones de Resultados de Ejercicios Anteriores	(2,705,438.85)		(2,705,438.95)	
Exceso e Insuficiencia en la Actualización de la Hacienda Pública/Patrimonio				
Resultado por Pérdida Monetaria	0.00		0.00	
Resultado por Tenencia de Activos no Monetarios	0.00		0.00	
Total Hacienda Pública/Patrimonio	38,980,738,638.55		38,159,308,485.45	
Total del Pasivo y Hacienda Pública/Patrimonio	43,445,803,958.74		42,010,682,821.82	

Lic. Angel Carlos Torres Culebro
Secretario de Obras Públicas

Lic. Octavio Gutiérrez Suárez
Coordinador de Administración y Finanzas

"Bajo protesta de decir verdad declaramos que los Estados Financieros y sus notas, son razonablemente correctos y son responsabilidad del emisor".

SISTEMA CONTABLE 2023
ESTADO DE ACTIVIDADES
DEL 1o. DE ENERO AL 30 DE JUNIO DE 2023
(Cifras en Pesos)

Fecha:

Página 1 de 3
26/07/2023

Concepto	2023	2022
INGRESOS Y OTROS BENEFICIOS		
Ingresos de Gestión	0.00	0.00
Impuestos	0.00	0.00
Impuestos Sobre los Ingresos	0.00	0.00
Impuestos Sobre el Patrimonio	0.00	0.00
Impuestos Sobre la Producción, el Consumo y las Transacciones	0.00	0.00
Impuestos al Comercio Exterior	0.00	0.00
Impuestos Sobre Nóminas y Asimilables	0.00	0.00
Impuestos Ecológicos	0.00	0.00
Accesorios de Impuestos	0.00	0.00
Impuestos no Comprendidos en la Ley de Ingresos Vigente, Causados en Ejercicios Fiscales Anteriores Pendientes de Liquidación o Pago	0.00	0.00
Otros Impuestos	0.00	0.00
Cuotas y Aportaciones de Seguridad Social	0.00	0.00
Contribuciones de Mejoras	0.00	0.00
Derechos	0.00	0.00
Productos	0.00	0.00
Aprovechamientos	0.00	0.00
Ingresos por Venta de Bienes y Prestación de Servicios	0.00	0.00
<i>Participaciones, Aportaciones, Convenios, Incentivos Derivados de la Colaboración Fiscal, Fondos Distintos de Aportaciones, Transferencias, Asignaciones, Subsidios y Subvenciones, y Pensiones y Jubilaciones.</i>	1,053,848,171.10	2,178,908,491.77
Participaciones, Aportaciones, Convenios, Incentivos, Derivados de la Colaboración Fiscal y Fondos Distintos de Aportaciones	0.00	0.00
Participaciones	0.00	0.00
Aportaciones	0.00	0.00
Convenios	0.00	0.00
Incentivos Derivados de la Colaboración Fiscal	0.00	0.00
Fondos Distintos de Aportaciones	0.00	0.00
Transferencias, Asignaciones, Subsidios y Subvenciones, y Pensiones y Jubilaciones	1,053,848,171.10	2,178,908,491.77
Transferencias y Asignaciones	1,053,848,171.10	2,178,908,491.77
Subsidios y Subvenciones	0.00	0.00
Pensiones y Jubilaciones	0.00	0.00
Transferencias del Fondo Mexicano del Petróleo para la Estabilización y el Desarrollo	0.00	0.00
<i>Otros Ingresos y Beneficios</i>	7.88	25.63
Ingresos Financieros	0.00	0.00
Intereses Ganados de Títulos, Valores y demás Instrumentos Financieros	7.88	25.63

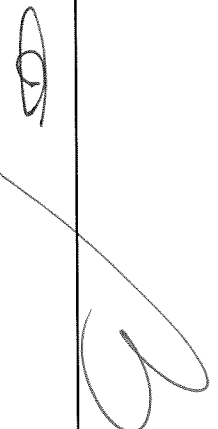



SISTEMA CONTABLE 2023
ESTADO DE ACTIVIDADES
DEL 1º. DE ENERO AL 30 DE JUNIO DE 2023
(Cifras en Pesos)

Fecha:

Página 2 de 3
26/07/2023

Concepto	2023	2022
Otros Ingresos Financieros	0.00	0.00
Incremento por Variación de Inventarios	0.00	0.00
Disminución del Exceso de Estimaciones por Pérdida o Deterioro u		
Obsolescencia	0.00	0.00
Disminución del Exceso de Provisiones	0.00	0.00
Otros ingresos y Beneficios Varios	7.88	25.63
Total de Ingresos y Otros Beneficios	1,053,848,178.98	2,178,908,517.40
GASTOS Y OTRAS PÉRDIDAS		
Gastos de Funcionamiento	120,388,055.34	251,742,542.88
Servicios Personales	72,388,931.56	159,749,529.49
Materiales y Suministros	1,162,924.20	11,458,901.31
Servicios Generales	46,836,199.58	80,534,112.08
Transferencias, Asignaciones, Subsidios y Otras Ayudas	227,717.89	2,848,910.65
Transferencias Internas y Asignaciones al Sector Público	0.00	0.00
Trasferencias al Resto del Sector Público	0.00	0.00
Subsidios y Subvenciones	227,717.89	2,848,910.65
Ayudas Sociales	0.00	0.00
Pensiones y Jubilaciones	0.00	0.00
Transferencias a Fidelcomisos, Mandatos y Contratos Análogos	0.00	0.00
Transferencias a la Seguridad Social	0.00	0.00
Donativos	0.00	0.00
Transferencias al Exterior	0.00	0.00
Participaciones y Aportaciones	0.00	0.00
Participaciones	0.00	0.00
Aportaciones	0.00	0.00
Convenios	0.00	0.00
Intereses, Comisiones y Otros Gastos de la Deuda Pública	0.00	0.00
Otros Gastos y Pérdidas Extraordinarias	2,726,702.93	119,461,644.47
Estimaciones, Depreciaciones, Deterioros, Obsolescencia y Amortizaciones	2,726,694.85	119,461,620.06
Provisiones	0.00	0.00
Disminución de Inventarios	0.00	0.00
Otros Gastos	8.08	24.41
Inversión Pública	0.00	0.00
Inversión Pública no Capitalizable	0.00	0.00
Total de Gastos y Otras Pérdidas	123,342,476.16	374,053,098.00



SISTEMA CONTABLE 2023
ESTADO DE ACTIVIDADES
DEL 1o. DE ENERO AL 30 DE JUNIO DE 2023
(Cifras en Pesos)

Fecha:

Página 3 de 3
26/07/2023

Concepto	2023	2022
Resultados del Ejercicio (Ahorro/Desahorro)	930,505,702.82	1,804,855,419.40

Lic. Ángel Carlos Torres Culebro

Secretario de Obras Públicas

Lic. Octavio Gutiérrez Suárez

Coordinador de Administración y Finanzas

"Bajo protesta de decir verdad declaramos que los Estados Financieros y sus notas, son razonablemente correctos y son responsabilidad del emisor".

INGRESOS Y OTROS BENEFICIOS	2023	2022
Ingresos de la Gestión	0.00	0.00
Impuestos	0.00	0.00
Cuotas y Aportaciones de Seguridad Social	0.00	0.00
Contribuciones de Mejoras	0.00	0.00
Derechos	0.00	0.00
Productos	0.00	0.00
Aprovechamientos	0.00	0.00
Ingresos por Venta de Bienes y Prestación de Servicios	0.00	0.00
Participaciones, Aportaciones, Convenios, Incentivos Derivados de la Colaboración Fiscal, Fondos Distintos de Aportaciones, Transferencias, Asignaciones, Subsidios y Subvenciones, y Pensiones y Jubilaciones	1,053,848,171.10	2,178,908,491.77
Participaciones, Aportaciones, Convenios, Incentivos Derivados de la Colaboración Fiscal y Fondos Distintos de Aportaciones	0.00	0.00
Transferencias, Asignaciones, Subsidios y Subvenciones, y Pensiones y Jubilaciones	1,053,848,171.10	2,178,908,491.77
Otros Ingresos y Beneficios	7.88	25.63
Ingresos Financieros	0.00	0.00
Incremento por Variación de Inventarios	0.00	0.00
Disminución del Exceso de Estimaciones por Pérdida o Deterioro u Obsolescencia	0.00	0.00
Disminución del Exceso de Provisiones	0.00	0.00
Otros Ingresos y Beneficios Varios	7.88	25.63
Total de Ingresos y Otros Beneficios	1,053,848,178.98	2,178,908,517.40
GASTOS Y OTRAS PÉRDIDAS	120,388,055.34	251,742,542.88
Gastos de Funcionamiento	72,388,931.56	159,749,529.49
Servicios Personales	1,162,924.20	11,458,901.31
Materiales y Suministros	46,836,198.58	80,594,112.08
Servicios Generales	227,717.89	2,848,910.65
Transferencias, Asignaciones, Subsidios y Otras Ayudas	0.00	0.00
Transferencias Internas y Asignaciones al Sector Público	0.00	0.00
Transferencias al Resto del Sector Público	227,717.89	2,848,910.65
Subsidios y Subvenciones	0.00	0.00
Ayudas Sociales	0.00	0.00
Pensionamientos y Jubilaciones	0.00	0.00
Transferencias a Fideicomisos, Mandatos y Contratos Anticipo	0.00	0.00
Transferencias a la Seguridad Social	0.00	0.00
Donativos	0.00	0.00
Transferencias al Exterior	0.00	0.00
Participaciones y Aportaciones	0.00	0.00
Participaciones	0.00	0.00
Aportaciones	0.00	0.00
Convenios	0.00	0.00
Intereses, Comisiones y Otros Gastos de la Deuda Pública	0.00	0.00
Intereses de la Deuda Pública	0.00	0.00
Comisiones de la Deuda Pública	0.00	0.00
Gastos de la Deuda Pública	0.00	0.00
Costo por Coberturas	0.00	0.00
Apoyos Financieros	0.00	0.00
Otros Gastos y Pérdidas Extraordinarias	2,726,702.93	119,461,644.47
Estimaciones, Depreciaciones, Deterioros, Obsolescencia y Amortizaciones	2,726,694.65	119,461,620.06
Provisiones	0.00	0.00
Disminución de Inventarios	8.08	24.41
Otros Gastos	0.00	0.00
Inversión Pública	0.00	0.00
Inversión Pública no Capitalizable	0.00	0.00
Total de Gastos y Otras Pérdidas	123,342,476.16	374,053,098.00
Resultados del Ejercicio (Ahorro/Desahorro)	930,505,702.82	1,804,855,419.40

Lic. Ángel Carlos Torres Culebro

Secretario de Obras Públicas

Lic. Octavio Gutiérrez Suárez

Coordinador de Administración y Finanzas

"Bajo protesta de decir verdad declaramos que los Estados Financieros y sus notas, son razonablemente correctos y son responsabilidad del emisor".

SISTEMA CONTABLE 2023
ESTADO DE VARIACIÓN EN LA HACIENDA PÚBLICA
DEL 01 DE ENERO AL 30 DE JUNIO DE 2023
 (Cifras en Pesos)

Fecha:

 Página 1 de 1
 26/07/2023

Concepto	Hacienda Pública / Patrimonio Contribuido	Hacienda Pública / Patrimonio Generado de Ejercicios Anteriores	Hacienda Pública / Patrimonio Generado del Ejercicio	Exceso o Insuficiencia en la Actualización de la Hacienda Pública/ Patrimonio	Total
Hacienda Pública / Patrimonio Contribuido Neto de 2022	3,130,296.99				3,130,296.99
Aportaciones	0.00				0.00
Donaciones de Capital	3,130,296.99				3,130,296.99
Actualización de la Hacienda Pública/ Patrimonio	0.00				0.00
Hacienda Pública / Patrimonio Generado Neto de 2022		36,352,322,769.06	1,804,855,419.40		38,157,178,188.46
Resultados del Ejercicio (Ahorro/Desahorro)		36,132,374,859.43	1,804,855,419.40		38,157,178,188.46
Resultado de Ejercicios Anteriores		222,653,346.48			222,653,346.48
Revalúos		0.00			0.00
Reservas		(2,705,436.85)			(2,705,436.85)
Rectificaciones de Resultados de Ejercicios Anteriores					
Exceso o Insuficiencia en la Actualización de la Hacienda Pública / Patrimonio Neto de 2022				0.00	0.00
Resultado por Posición Monetaria				0.00	0.00
Resultado por Tenencia de Activos no Monetarios				0.00	0.00
Hacienda Pública / Patrimonio Neto Final de 2022	3,130,296.99	36,352,322,769.06	1,804,855,419.40	0.00	38,180,308,485.45
Cambios en la Hacienda Pública / Patrimonio Contribuido Neto de 2023					
Aportaciones	0.00				0.00
Donaciones de Capital	0.00				0.00
Actualización de la Hacienda Pública/ Patrimonio	0.00				0.00
Variaciones de la Hacienda Pública / Patrimonio Generado Neto de 2023					
Resultados del Ejercicio (Ahorro/Desahorro)		1,787,379,515.65	(956,929,401.55)		830,450,114.10
Resultados de Ejercicios Anteriores		1,787,379,515.65	930,505,702.82		930,505,702.82
Revalúos			(1,804,855,419.40)		(17,475,903.75)
Reservas			(82,579,684.97)		(82,579,684.97)
Rectificaciones de Resultados de Ejercicios Anteriores			0.00		0.00
			0.00		0.00
Cambios en el Exceso o Insuficiencia en la Actualización de la Hacienda Pública / Patrimonio Neto de 2023					
Resultado por Posición Monetaria				0.00	0.00
Resultado por Tenencia de Activos no Monetarios				0.00	0.00
Hacienda Pública / Patrimonio Neto Final de 2023	3,130,296.99	38,139,702,284.71	847,926,017.65	0.00	38,990,758,599.55

Lic. Ángel Carlos Torres Culebro

Secretario de Obras Públicas

Lic. Octavio Gutiérrez Suárez

Coordinador de Administración y Finanzas

"Bajo protesta de decir verdad declaramos que los Estados Financieros y sus notas, son razonablemente correctos y son responsabilidad del emisor".

SECRETARÍA DE OBRAS PÚBLICAS
 SISTEMA CONTABLE 2023
 ESTADO ANALITICO DEL ACTIVO
 DEL 01 DE ENERO AL 30 DE JUNIO DEL 2023
 (Cifras en Pesos)

Página 1 de 3
 Fecha: 26/07/2023

No. Cta.	Concepto	Saldo Inicial	Cargos del Periodo	Abonos del Periodo	Saldo Final	Variación del Periodo
1	ACTIVO	42,010,682,821.82	4,400,484,554.62	2,965,363,417.70	43,445,803,958.74	1,435,121,136.92
11	ACTIVO CIRCULANTE	856,757,099.32	3,674,911,049.37	2,552,235,973.89	1,979,432,174.80	1,122,675,075.48
111	Efectivo y Equivalentes	825,314,460.01	3,221,543,118.19	2,383,198,523.07	1,663,659,055.13	838,344,595.12
1111	Efectivo	0.00	0.00	0.00	0.00	0.00
1112	Bancos/Tesorería	0.00	0.00	0.00	0.00	0.00
1113	Bancos/Dependencias y Otros	342,580,970.00	2,061,593,353.92	1,339,567,078.15	1,064,607,245.77	722,026,275.77
1114	Inversiones Temporales (Hasta 3 meses)	0.00	0.00	0.00	0.00	0.00
1115	Fondos con Afectación Específica	482,733,490.01	1,159,949,764.27	1,043,631,444.92	599,051,809.36	116,318,319.35
1116	Depositos de Fondos de Terceros en Garantía y/o Administración	0.00	0.00	0.00	0.00	0.00
1119	Otros Efectivos y Equivalentes	0.00	0.00	0.00	0.00	0.00
112	Derechos a Recibir Efectivo o Equivalentes	0.00	77,088.53	77,088.53	0.00	0.00
1121	Inversiones Financieras de Corto Plazo	0.00	0.00	0.00	0.00	0.00
1122	Cuentas por Cobrar a Corto Plazo	0.00	0.00	0.00	0.00	0.00
1123	Deudores Diversos por Cobrar a Corto Plazo	0.00	77,088.53	77,088.53	0.00	0.00
1124	Ingresos por Recuperar a Corto Plazo	0.00	0.00	0.00	0.00	0.00
1125	Deudores por Anticipos de la Tesorería a Corto Plazo	0.00	0.00	0.00	0.00	0.00
1126	Préstamos Otorgados a Corto Plazo	0.00	0.00	0.00	0.00	0.00
1129	Otros Derechos a Recibir Efectivo o Equivalentes a Corto Plazo	0.00	0.00	0.00	0.00	0.00
113	Derechos a Recibir Bienes o Servicios	31,442,639.31	453,290,842.65	168,960,362.29	315,773,119.67	284,330,480.36
1131	Anticipo a Proveedores por Adquisición de Bienes y Prestación de Servicios a Corto Plazo	0.00	0.00	0.00	0.00	0.00
1132	Anticipo a Proveedores por Adquisición de Bienes Inmuebles y Muebles a Corto Plazo	0.00	0.00	0.00	0.00	0.00
1133	Anticipo a Proveedores por Adquisición de Bienes Intangibles a Corto Plazo	0.00	0.00	0.00	0.00	0.00
1134	Anticipo a Contratistas por Obras Publicas a Corto Plazo	31,442,639.31	453,290,842.65	168,960,362.29	315,773,119.67	284,330,480.36
1139	Otros Derechos a Recibir Bienes o Servicios a Corto Plazo	0.00	0.00	0.00	0.00	0.00
114	Inventarios	0.00	0.00	0.00	0.00	0.00
1141	Inventario de Mercancías para Venta	0.00	0.00	0.00	0.00	0.00
1142	Inventario de Mercancías Terminadas	0.00	0.00	0.00	0.00	0.00
1143	Inventario de Mercancías en Proceso de Elaboración	0.00	0.00	0.00	0.00	0.00
1144	Inventario de Materias Primas, Materiales y Suministros para Producción	0.00	0.00	0.00	0.00	0.00
1145	Bienes en Tránsito	0.00	0.00	0.00	0.00	0.00
1151	Almacenes	0.00	0.00	0.00	0.00	0.00
116	Estimación por Pérdida o Deterioro de Activos Circulantes	0.00	0.00	0.00	0.00	0.00
1161	Estimaciones para Cuentas Incoobrables por Derechos a Recibir Efectivo o Equivalentes	0.00	0.00	0.00	0.00	0.00

GOBIERNO CONSTITUCIONAL DEL ESTADO DE CHIAPAS

SECRETARÍA DE OBRAS PÚBLICAS
SISTEMA CONTABLE 2023
ESTADO ANALÍTICO DEL ACTIVO
DEL 01 DE ENERO AL 30 DE JUNIO DEL 2023
(Cifras en Pesos)

Página 2 de 3
Fecha: 26/07/2023

No. Cta.	Concepto	Saldo Inicial	Cargos del Periodo	Abonos del Periodo	Saldo Final	Variación del Periodo
1162	Estimación por Deterioro de Inventarios	0.00	0.00	0.00	0.00	0.00
119	Otros Activos Circulantes	0.00	0.00	0.00	0.00	0.00
1191	Valores en Garantía	0.00	0.00	0.00	0.00	0.00
1192	Bienes en Garantía (excluye depósitos de fondos)	0.00	0.00	0.00	0.00	0.00
1193	Bienes Derivados de Embargos, Decomisos, Aseguramientos y Dación en Pago	0.00	0.00	0.00	0.00	0.00
1194	Adquisición con Fondos de Terceros	0.00	0.00	0.00	0.00	0.00
12	ACTIVO NO CIRCULANTE	41,153,925,722.50	725,573,505.25	413,127,443.81	41,466,371,783.94	312,446,061.44
121	Inversiones Financieras a Largo Plazo	0.00	0.00	0.00	0.00	0.00
1211	Inversiones a Largo Plazo	0.00	0.00	0.00	0.00	0.00
1212	Títulos y Valores a Largo Plazo	0.00	0.00	0.00	0.00	0.00
1213	Fideicomisos, Mandatos y Contratos Análogos	0.00	0.00	0.00	0.00	0.00
1214	Participaciones y Aportaciones de Capital	0.00	0.00	0.00	0.00	0.00
122	Derechos a Recibir Efectivo o Equivalentes a Largo Plazo	118,293,628.08	0.00	0.00	118,293,628.08	0.00
1221	Documentos por Cobrar a Largo Plazo	95,092,803.86	0.00	0.00	95,092,803.86	0.00
1222	Deudores Diversos a Largo Plazo	23,200,824.22	0.00	0.00	23,200,824.22	0.00
1223	Ingresos por Recuperar a Largo Plazo	0.00	0.00	0.00	0.00	0.00
1224	Préstamos Otorgados a Largo Plazo	0.00	0.00	0.00	0.00	0.00
1229	Otros Derechos a Recibir Efectivo o Equivalentes a Largo Plazo	0.00	0.00	0.00	0.00	0.00
123	Bienes Inmuebles, Infraestructura y Construcciones en Proceso	37,911,328,566.40	724,029,665.21	409,959,901.46	38,225,398,330.15	314,069,763.75
1231	Terrenos	3,657,057.97	0.00	1,445,146.97	2,211,911.00	(1,445,146.97)
1232	Viviendas	0.00	0.00	0.00	0.00	0.00
1233	Edificios no Habitacionales	267,377,937.00	0.00	81,134,538.00	186,243,399.00	(81,134,538.00)
1234	Infraestructura	0.00	0.00	0.00	0.00	0.00
1235	Construcciones en Proceso en Bienes de Dominio Público	32,635,807,532.37	710,355,445.43	326,600,028.26	33,019,562,949.54	383,755,417.17
1236	Construcciones en Proceso en Bienes Proprios	5,004,486,039.06	13,674,219.78	780,188.23	5,017,380,070.61	12,894,031.55
1239	Otros Bienes Inmuebles	0.00	0.00	0.00	0.00	0.00
124	Bienes Muebles	205,256,689.16	1,056,650.00	2,726,694.85	203,586,644.31	(1,670,044.85)
1241	Mobiliario y Equipo de Administración	39,830,205.82	0.00	0.00	39,830,205.82	0.00
1242	Mobiliario y Equipo Educativo y Recreativo	1,700,915.61	0.00	0.00	1,700,915.61	0.00
1243	Equipo e Instrumental Médico y de Laboratorio	107,546,823.08	0.00	0.00	107,546,823.08	0.00
1244	Vehículos y Equipo de Transporte	18,122,164.58	1,056,650.00	94,000.00	19,084,814.58	962,650.00
1245	Equipo de Defensa y Seguridad	0.00	0.00	0.00	0.00	0.00
1246	Maquinaria, Otros Equipos y Herramientas	38,056,580.07	0.00	2,632,694.85	35,423,885.22	(2,632,694.85)
1247	Colecciones, Obras de Arte y Objetos Valiosos	0.00	0.00	0.00	0.00	0.00
1248	Activos Biológicos	0.00	0.00	0.00	0.00	0.00
125	Activos Intangibles	1,171,123.15	0.00	0.00	1,171,123.15	0.00
1251	Software	920,824.15	0.00	0.00	920,824.15	0.00
1252	Patentes, Marcas y Derechos	0.00	0.00	0.00	0.00	0.00
1253	Concesiones y Franquicias	0.00	0.00	0.00	0.00	0.00
1254	Licencias	250,299.00	0.00	0.00	250,299.00	0.00

GOBIERNO CONSTITUCIONAL DEL ESTADO DE CHIAPAS
SECRETARÍA DE OBRAS PÚBLICAS
SISTEMA CONTABLE 2023
ESTADO ANALITICO DEL ACTIVO
DEL 01 DE ENERO AL 30 DE JUNIO DEL 2023
 (Cifras en Pesos)


Página 3 de 3
 Fecha: 26/07/2023

No. Cta.	Concepto	Saldo Inicial	Cargos del Periodo	Abonos del Periodo	Saldo Final	Variación del Periodo
1259	Otros Activos Intangibles	0.00	0.00	0.00	0.00	0.00
126	Depreciación, Deterioro y Amortización Acumulada de Bienes	0.00	0.00	0.00	0.00	0.00
1261	Depreciación Acumulada de Bienes Inmuebles	0.00	0.00	0.00	0.00	0.00
1262	Depreciación Acumulada de Infraestructura	0.00	0.00	0.00	0.00	0.00
1263	Depreciación Acumulada de Bienes Muebles	0.00	0.00	0.00	0.00	0.00
1264	Deterioro Acumulado de Activos Biológicos	0.00	0.00	0.00	0.00	0.00
1265	Amortización Acumulada de Activos Intangibles	0.00	0.00	0.00	0.00	0.00
127	Activos Diferidos	2,888,112,359.21	487,190.04	440,847.50	2,888,158,701.75	46,342.54
1271	Estudios, Formulación y Evaluación de Proyectos	169,238,164.62	0.00	0.00	169,238,164.62	0.00
1272	Derechos sobre Bienes en Régimen de Arrendamiento Financiero	0.00	0.00	0.00	0.00	0.00
1273	Gastos Pagados por Adelantado a Largo Plazo	0.00	0.00	0.00	0.00	0.00
1274	Anticipos a Largo Plazo	1,355,776,250.05	0.00	0.00	1,355,776,250.05	0.00
1275	Beneficios al Retiro de Empleados Pagados por Adelantado	0.00	0.00	0.00	0.00	0.00
1279	Otros Activos Diferidos	1,363,097,944.54	487,190.04	440,847.50	1,363,144,287.08	46,342.54
128	Estimación por Pérdida o Deterioro de Activos no Circulantes	0.00	0.00	0.00	0.00	0.00
1281	Estimaciones por Pérdida de Cuentas Incobrables de Documentos por Cobrar a Largo Plazo	0.00	0.00	0.00	0.00	0.00
1282	Estimaciones por Pérdida de Cuentas Incobrables de Deudores Diversos por Cobrar a Largo Plazo	0.00	0.00	0.00	0.00	0.00
1283	Estimaciones por Pérdida de Cuentas Incobrables de Ingresos Por Cobrar a Largo Plazo	0.00	0.00	0.00	0.00	0.00
1284	Estimaciones por Pérdida de Otras Cuentas Incobrables a Largo Plazo	0.00	0.00	0.00	0.00	0.00
1289	Estimaciones por Pérdida de Otras Cuentas Incobrables a Largo Plazo	0.00	0.00	0.00	0.00	0.00
129	Otros Activos no Circulantes	29,763,356.50	0.00	0.00	29,763,356.50	0.00
1291	Bienes en Concesión	0.00	0.00	0.00	0.00	0.00
1292	Bienes en Arrendamiento Financiero	0.00	0.00	0.00	0.00	0.00
1293	Bienes en Comodato	29,763,356.50	0.00	0.00	29,763,356.50	0.00

Lic. Ángel Carlos Torres Culebro
 Secretario de Obras Públicas

Lic. Octavio Gutiérrez Suárez
 Coordinador de Administración y Finanzas

“Bajo protesta de decir verdad declaramos que los Estados Financieros y sus notas, son razonablemente correctos y son responsabilidad del emisor”.



SISTEMA CONTABLE 2023
ESTADO ANALITICO DEL ACTIVO
DEL 01 DE ENERO AL 30 DE JUNIO DEL 2023
(Cifras en Pesos)

Fecha:

Página 1 de 1
26/07/2023

Concepto	Saldo Inicial	Cargos del Periodo	Abonos del Periodo	Saldo Final	Variación del Periodo
ACTIVO	42,010,682,821.82	4,400,484,554.62	2,965,463,417.70	43,445,803,958.74	1,435,121,136.92
ACTIVO CIRCULANTE					
Efectivo y Equivalentes	656,757,099.32	3,674,971,049.37	2,552,235,973.89	1,979,432,174.80	1,122,675,075.48
Derechos a Recibir Efectivo o Equivalentes	825,314,460.01	3,221,543,118.19	2,383,198,523.07	1,663,659,055.13	838,344,595.12
Derechos a Recibir Bienes o Servicios	0.00	77,088.53	77,088.53	0.00	0.00
Inventarios	31,442,639.31	453,290,842.65	168,960,362.29	315,773,119.67	284,330,480.36
Almacenes	0.00	0.00	0.00	0.00	0.00
Estimación por Pérdida o Deterioro de Activos Circulantes	0.00	0.00	0.00	0.00	0.00
Otros Activos Circulantes	0.00	0.00	0.00	0.00	0.00
ACTIVO NO CIRCULANTE	41,153,925,722.50	725,573,505.25	413,127,443.81	41,466,371,783.94	312,446,061.44
Inversiones Financieras a Largo Plazo	0.00	0.00	0.00	0.00	0.00
Derechos a Recibir Efectivo o Equivalentes a Largo Plazo	118,293,628.08	0.00	0.00	118,293,628.08	0.00
Bienes Inmuebles, Infraestructura y Construcciones en Proceso	37,911,328,566.40	724,029,665.21	409,959,901.46	38,225,398,330.15	314,069,763.75
Bienes Muebles	205,256,689.16	1,056,650.00	2,726,694.85	203,586,644.31	(1,670,044.85)
Activos Intangibles	1,171,123.15	0.00	0.00	1,171,123.15	0.00
Depreciación, Deterioro y Amortización Acumulada de Bienes	0.00	0.00	0.00	0.00	0.00
Activos Diferidos	2,888,112,358.21	487,190.04	440,847.50	2,888,158,701.75	46,342.54
Estimación por Pérdida o Deterioro de Activos no Circulantes	0.00	0.00	0.00	0.00	0.00
Otros Activos no Circulantes	29,763,356.50	0.00	0.00	29,763,356.50	0.00

Lic. Ángel Carlos Torres Culebro
Secretario de Obras Públicas

Lic. Octavio Gutiérrez Suárez
Coordinador de Administración y Finanzas

“Bajo protesta de decir verdad declaramos que los Estados Financieros y sus notas, son razonablemente correctos y son responsabilidad del emisor”.

SISTEMA CONTABLE 2023
ESTADO DE CAMBIOS EN LA SITUACIÓN FINANCIERA
DEL 1º. DE ENERO AL 30 DE JUNIO DE 2023
(Cifras en Pesos)

Página 1 de 1
Fecha: 26/07/2023

Concepto	Origen	Aplicación
ACTIVO		
Activo Circulante	1,670,044.85	1,436,791,181.77
Efectivo y Equivalentes	0.00	1,122,675,075.48
Derechos a Recibir Efectivo o Equivalentes	0.00	838,344,595.12
Derechos a Recibir Bienes o Servicios	0.00	284,330,480.36
Almacenes	0.00	0.00
Estimación por Pérdida o Deterioro de Activos Circulantes	0.00	0.00
Otros Activos Circulantes	0.00	0.00
Activo No Circulante	1,670,044.85	314,116,106.29
Inversiones Financieras a Largo Plazo	0.00	0.00
Derechos a Recibir Efectivo o Equivalentes a Largo Plazo	0.00	0.00
Bienes Inmuebles, Infraestructura y Construcciones en Proceso	1,670,044.85	314,069,763.75
Bienes Muebles	0.00	0.00
Activos Intangibles	0.00	0.00
Depreciación, Deterioro y Amortización Acumulada de Bienes	0.00	46,342.54
Activos Diferidos	0.00	0.00
Estimación por Pérdida o Deterioro de Activos no Circulantes	0.00	0.00
Otros Activos no Circulantes	0.00	0.00
PASIVO	960,576,735.65	355,905,712.83
Pasivo Circulante	960,572,831.46	355,776,113.68
Cuentas por Pagar a Corto Plazo	0.00	355,776,113.68
Documentos por Pagar a Corto Plazo	0.00	0.00
Porción a Corto Plazo de la Deuda Pública a Largo Plazo	0.00	0.00
Títulos y Valores a Corto Plazo	0.00	0.00
Pasivos Diferidos a Corto Plazo	0.00	0.00
Fondos y Bienes de Terceros en Garantía y/o Administración a Corto Plazo	1.19	0.00
Provisiones a Corto Plazo	0.00	0.00
Otros Pasivos a Corto Plazo	960,572,830.27	0.00
Pasivo No Circulante	3,904.19	129,599.15
Cuentas a Pagar a Largo Plazo	0.00	0.00
Documentos por Pagar a Largo Plazo	0.00	0.00
Deuda Pública a Largo Plazo	0.00	0.00
Pasivos Diferidos a Largo Plazo	3,904.19	0.00
Fondos y Bienes de Terceros en Garantía y/o Administración a Largo Plazo	0.00	129,599.15
Provisiones a Largo Plazo	0.00	0.00
HACIENDA PÚBLICA/PATRIMONIO	1,787,379,515.65	956,929,401.55
Hacienda Pública/Patrimonio Contribuido	0.00	0.00
Aportaciones	0.00	0.00
Donaciones de Capital	0.00	0.00
Actualización de la Hacienda Pública/Patrimonio	0.00	0.00
Hacienda Pública/Patrimonio Generado	1,787,379,515.65	956,929,401.55
Resultados del Ejercicio (Ahorro/Desahorro)	0.00	874,349,716.58
Resultados de Ejercicios Anteriores	1,787,379,515.65	0.00
Revalúos	0.00	82,579,684.97
Reservas	0.00	0.00
Rectificaciones de Resultados de Ejercicios Anteriores	0.00	0.00
Exceso o Insuficiencia en la Actualización de la Hacienda Pública/Patrimonio	0.00	0.00
Resultado por Posición Monetaria	0.00	0.00
Resultado por Tenencia de Activos no Monetarios	0.00	0.00

Lic. Ángel Carlos Torres Culebro
Secretario de Obras Públicas

Lic. Octavio Gutiérrez Suárez
Coordinador de Administración y Finanzas

"Bajo protesta de decir verdad declaramos que los Estados Financieros y sus notas, son razonablemente correctos y son responsabilidad del emisor".

SISTEMA CONTABLE 2023
ESTADO DE FLUJOS DE EFECTIVO
DEL 01 DE ENERO AL 30 DE JUNIO DE 2023
(Cifras en Pesos)

Fecha: 26/07/2023
Página 1 de 1

Concepto	2023	2022
Flujos de Efectivo de las Actividades de Operación		
Origen	1,053,848,178.98	2,178,808,517.40
Impuestos	0.00	0.00
Cuotas y Aportaciones de Seguridad Social	0.00	0.00
Contribuciones de Mejoras	0.00	0.00
Derechos	0.00	0.00
Productos	0.00	0.00
Aprovechamientos	0.00	0.00
Ingresos por Venta de Bienes y Prestación de Servicios	0.00	0.00
Participaciones, Aportaciones, Convenios, Incentivos Derivados de la Colaboración Fiscal y Fondos Distintos de Aportaciones	0.00	0.00
Transferencias, Asignaciones, Subsidios y Subvenciones, y Pensiones y Jubilaciones	0.00	0.00
Otros Orígenes de Operación	1,053,848,178.98	2,178,808,517.40
Aplicación		
Servicios Personales	123,342,476.16	374,053,098.00
Materiales y Suministros	72,388,931.56	159,749,529.49
Servicios Generales	1,162,924.20	11,458,901.31
Transferencias Internas y Asignaciones al Sector Público	46,838,199.58	80,534,112.08
Transferencias al Resto del Sector Público	0.00	0.00
Subsidios y Subvenciones	0.00	0.00
Ayudas Sociales	227,717.89	2,848,910.65
Pensiones y Jubilaciones	0.00	0.00
Transferencias a Fideicomisos, Mandatos y Contratos Análogos	0.00	0.00
Transferencias a la Seguridad Social	0.00	0.00
Donativos	0.00	0.00
Transferencias al Exterior	0.00	0.00
Participaciones	0.00	0.00
Aportaciones	0.00	0.00
Convenios	0.00	0.00
Otras Aplicaciones de Operación	2,726,702.93	119,461,844.47
Flujos Netos de Efectivo de las Actividades de Operación	930,505,702.82	1,804,856,419.40
Flujos de Efectivo de las Actividades de Inversión		
Origen	1,872,591,895.47	1,615,379,662.36
Bienes Inmuebles, Infraestructura y Construcciones en Proceso	82,579,684.97	0.00
Bienes Muebles	2,632,694.85	116,200,512.08
Otros Orígenes de Inversión	1,787,379,515.65	1,499,179,350.28
Aplicación	2,569,424,025.99	3,413,152,246.59
Bienes Inmuebles, Infraestructura y Construcciones en Proceso	396,649,448.72	1,889,329,291.75
Bienes Muebles	962,650.00	503,293.53
Otras Aplicaciones de Inversión	2,171,811,927.27	1,523,319,651.31
Flujos Netos de Efectivo de las Actividades de Inversión	(696,832,130.52)	(1,797,772,584.23)
Flujos de Efectivo de las Actividades de Financiamiento		
Origen	968,019,297.14	545,916.18
Endeudamiento Neto	0.00	0.00
Interno	0.00	0.00
Externo	0.00	0.00
Otros Orígenes de Financiamiento	968,019,297.14	545,916.18
Aplicación	363,348,274.32	121,093,622.24
Servicios de la Deuda	0.00	0.00
Interno	0.00	0.00
Externo	0.00	0.00
Otras Aplicaciones de Financiamiento	363,348,274.32	121,093,622.24
Flujos Netos de Efectivo por Actividades de Financiamiento	604,671,022.82	(120,547,706.06)
Incremento/Disminución Neta en el Efectivo y Equivalentes al Efectivo	838,344,595.12	(113,464,670.89)
Efectivo y Equivalentes al Efectivo al Inicio del Ejercicio	825,314,460.01	938,779,130.90
Efectivo y Equivalentes al Efectivo al Final del Ejercicio	1,663,659,055.13	825,314,460.01

Lic. Ángel Carlos Torres Culebro

Secretario de Obras Públicas

Lic. Octavio Gutiérrez Suárez

Coordinador de Administración y Finanzas

"Bajo protesta de decir verdad declaramos que los Estados Financieros y sus notas, son razonablemente correctos y son responsabilidad del emisor".

DENOMINACIÓN DE LAS DEUDAS	MONEDA DE CONTRATACIÓN	INSTITUCIÓN O PAIS ACREDEDOR	SALDO INICIAL DEL PERIODO	SALDO FINAL DEL PERIODO
DEUDA PÚBLICA				
Corto Plazo				
Deuda Interna				
Instituciones de Crédito				
BBVA MEXICO, S.A.	Moneda Nacional	México	0.00	0.00
BANOBRAS, S.N.C.	Moneda Nacional	México	0.00	0.00
BANORTE, S.A.	Moneda Nacional	México	0.00	0.00
INTERACCIONES, S.A.	Moneda Nacional	México	0.00	0.00
SANTANDER, S.A.	Moneda Nacional	México	0.00	0.00
SCOTTIABANK INVERLAT, S.A.	Moneda Nacional	México	0.00	0.00
Títulos y Valores				
Arrendamientos Financieros				
	Moneda Nacional	México	0.00	0.00
Deuda Externa				
Organismos Financieros Internacionales				
Deuda Bilateral				
Títulos y Valores				
Arrendamientos Financieros				
	Moneda Nacional	México	0.00	0.00
Subtotal de Deuda Pública a Corto Plazo				
			0.00	0.00
Largo Plazo				
Deuda Interna				
Instituciones de Crédito				
BBVA MEXICO, S.A.	Moneda Nacional	México	0.00	0.00
BANOBRAS, S.N.C.	Moneda Nacional	México	0.00	0.00
BANORTE, S.A.	Moneda Nacional	México	0.00	0.00
SANTANDER, S.A.	Moneda Nacional	México	0.00	0.00
Títulos y Valores				
Arrendamientos Financieros				
	Moneda Nacional	México	0.00	0.00
Deuda Externa				
Organismos Financieros Internacionales				
Deuda Bilateral				
Títulos y Valores				
Arrendamientos Financieros				
	Moneda Nacional	México	0.00	0.00
Subtotal de Deuda Pública a Largo Plazo				
			0.00	0.00
Total de Otros Pasivos				
	Moneda Nacional	México	3,850,374,336.37	4,455,045,359.19
Total de Deuda Pública y Otros Pasivos				
			3,850,374,336.37	4,455,045,359.19

Lic. Ángel Carlos Torres Culebro

Secretario de Obras Públicas

Lic. Octavio Gutiérrez Suárez

Coordinador de Administración y Finanzas

"Bajo protesta de decir verdad declaramos que los Estados Financieros y sus notas, son razonablemente correctos y son responsabilidad del emisor".

SISTEMA CONTABLE 2023
NOTAS DE MEMORIA

DEL 1º. DE ENERO AL 30 DE JUNIO DE 2023

Fecha:

Página 1 de 1
26/07/2023

NOMBRE	2023
Cuentas de Orden Contables y Presupuestarias	4,427,644,905.17
Contables	2,246,204,439.96
Valores	
Emisión de Obligaciones	
Avales y Garantías	2,245,715,374.38
Juicios	
Inversión Mediante Proyectos para Prestación de Servicios (PPS) y Similares	489,065.58
Bienes Concesionados o en Comodato	
Bienes Arqueológicos, Artísticos e Históricos en Custodia	
Presupuestarias	2,181,440,465.21
Cuentas de Ingresos	
Cuentas de Egresos	2,181,440,465.21

Lic. Octavio Gutiérrez Suárez
Coordinador de Administración y Finanzas

L.C.P. Javier Walter Averdano Córdova
Director de Presupuesto y Contabilidad

GOBIERNO CONSTITUCIONAL DEL ESTADO DE CHIAPAS
SECRETARÍA DE OBRAS PÚBLICAS

SISTEMA CONTABLE 2023
BALANZA DE COMPROBACIÓN MENSUAL

PERÍODO : JUNIO

Fecha:

26/07/2023

CUENTA		SALDOS INICIALES DEL 01 DE JUNIO DE 2023		MOVIMIENTOS DEL MES		SALDOS FINALES AL 30 DE JUNIO DE 2023	
NÚMERO	NOMBRE	DEUDOR	ACREEDOR	DEBE	HABER	DEUDOR	ACREEDOR
1113	Bancos/Dependencias y Otros	975,436,843.32		297,634,066.65	208,463,664.20	1,064,607,245.77	
1115	Fondos con Afectación Específica	636,576,927.00		188,394,717.14	225,919,834.78	599,051,809.36	
1123	Deudores Diversos por Cobrar a Corto Plazo			33,620.35	33,620.35		
1134	Anticipo a Contratistas por Obras Públicas a Corto Plazo	303,158,839.64		101,608,524.86	88,994,244.83	315,773,119.67	
1221	Documentos por Cobrar a Largo Plazo	95,092,803.86				95,092,803.86	
1222	Deudores Diversos a Largo Plazo	23,200,824.22				23,200,824.22	
1231	Terrenos	2,211,911.00				2,211,911.00	
1233	Edificios no Habitacionales	186,243,399.00				186,243,399.00	
1235	Construcciones en Proceso en Bienes de Dominio Público	32,864,867,414.76		225,258,282.67	70,562,747.89	33,019,582,949.54	
1236	Construcciones en Proceso en Bienes Propios	5,017,379,870.61		97,954.28	97,754.28	5,017,380,070.61	
1241	Mobiliario y Equipo de Administración	39,830,205.82				39,830,205.82	
1242	Mobiliario y Equipo Educativo y Recreativo	1,700,915.61				1,700,915.61	
1243	Equipo e Instrumental Médico y de Laboratorio	107,546,823.08				107,546,823.08	
1244	Vehículos y Equipo de Transporte	18,028,164.58		1,056,650.00		19,084,814.58	
1246	Maquinaria, Otros Equipos y Herramientas	38,056,580.07			2,632,694.85	35,423,885.22	
1251	Software	920,824.15				920,824.15	
1254	Licencias	250,299.00				250,299.00	
1271	Estudios, Formulación y Evaluación de Proyectos	169,238,164.62				169,238,164.62	
1274	Anticipos a Largo Plazo	1,355,776,250.05				1,355,776,250.05	
1279	Otros Activos Diferidos	1,363,097,944.54		46,342.54		1,363,144,287.08	
1293	Bienes en Comodato	29,763,356.50				29,763,356.50	
2111	Servicios Personales por Pagar a Corto Plazo		7,784.88	14,136,298.34	15,316,745.10		1,188,231.64
2112	Proveedores por Pagar a Corto Plazo		6,002,381.52	16,795,187.11	18,746,126.78		7,953,321.19
2113	Contratistas por Obras Públicas por Pagar a Corto Plazo		1,650,000.00	149,134,977.47	147,484,977.47		
2117	Retenciones y Contribuciones por Pagar a Corto Plazo		159,777.06	3,916,823.38	4,305,883.86		548,837.54
2119	Otras Cuentas por Pagar a Corto Plazo		413,215.73		213,767.56		626,983.29
2162	Fondos en Administración a Corto Plazo		1.19				1.19
2171	Provisión para Demandas y Juicios a Corto Plazo		2,711,806.61				2,711,806.61
2199	Otros Pasivos Circulantes		881,703,355.86	157,170,978.95	236,040,453.36		960,572,830.27
2211	Proveedores por Pagar a Largo Plazo		75,858,446.04				75,858,446.04



GOBIERNO CONSTITUCIONAL DEL ESTADO DE CHIAPAS

SECRETARÍA DE OBRAS PÚBLICAS

SISTEMA CONTABLE 2023

BALANZA DE COMPROBACIÓN MENSUAL

PERÍODO : JUNIO

Fecha: 26/07/2023

CUENTA		SALDOS INICIALES DEL 01 DE JUNIO DE 2023		MOVIMIENTOS DEL MES		SALDOS FINALES AL 30 DE JUNIO DE 2023	
NÚMERO	NOMBRE	DEUDOR	ACREEDOR	DEBE	HABER	DEUDOR	ACREEDOR
2212	Contratistas por Obras Públicas por Pagar a Largo Plazo		1,645,882,060.23				1,645,882,060.23
2249	Otros Pasivos Diferidos a Largo Plazo		1,548,505,327.48		604.42		1,548,505,931.90
2252	Fondos en Administración a Largo Plazo		210,685,786.08	30,827.02	30,829.55		210,685,788.61
2261	Provisión para Demandas y Juicios a Largo Plazo		511,120.68				511,120.68
3121	Donaciones de Capital		3,130,296.99				3,130,296.99
3221	Resultados de Ejercicios Anteriores		37,919,775,165.06	1,083,609.07	1,062,819.09		37,919,754,375.08
3231	Revalúo de Bienes Inmuebles		137,386,614.95				137,386,614.95
3232	Revalúo de Bienes Muebles		2,737,589.11				2,737,589.11
3233	Revalúo de Bienes Intangibles		(50,542.55)				(50,542.55)
3252	Cambios por Errores Contables		(2,705,436.85)				(2,705,436.85)
3262	Operaciones Internas de Egresos		880,791,260.95	28,618.48	173,085,528.63		1,053,848,171.10
4399	Otros Ingresos y Beneficios Varios		5.11	0.23	3.00		7.88
5111	Remuneraciones al Personal de Carácter Permanente	28,821,150.59		6,946,631.83	19,845.16	35,747,937.26	
5113	Remuneraciones Adicionales y Especiales	11,957,112.71		2,552,154.06	6,614.98	14,502,651.79	
5114	Seguridad Social	6,711,441.14		2,819,142.72	816.46	9,529,767.40	
5115	Otras Prestaciones Sociales y Económicas	6,946,879.47		1,884,637.50	3,728.00	8,827,788.97	
5116	Pago de Estímulos a Servidores Públicos	3,183,547.28		597,238.86		3,780,786.14	
5121	Materiales de Administración, Emisión de Documentos y Artículos Oficiales	515,065.89		84,554.36		599,620.25	
5122	Alimentos y Utensilios	47,165.40		13,270.60		60,436.00	
5124	Materiales y Artículos de Construcción y de Reparación	4,652.04		2,963.84	976.57	6,639.31	
5126	Combustibles, Lubricantes y Aditivos	447,378.68		1,998.01		449,376.69	
5127	Vestuario, Blancos, Prendas de Protección y Artículos Deportivos	8,549.85				8,549.85	
5129	Herramientas, Refacciones y Accesorios Menores	33,483.10		4,819.00		38,302.10	
5131	Servicios Básicos	980,907.03		376,480.80		1,357,387.83	
5132	Servicios de Arrendamiento	199,997.24		1,246,014.01		1,446,011.25	
5133	Servicios Profesionales, Científicos y Técnicos y Otros Servicios	128,538.38		31,098.38		159,636.76	
5134	Servicios Financieros, Bancarios y Comerciales	222,500.00		8,400.00		230,900.00	
5135	Servicios de Instalación, Reparación, Mantenimiento y Conservación	242,659.94		421,394.36		664,054.30	
5136	Servicios de Comunicación Social y Publicidad	4,906,636.35		1,635,545.45		6,542,181.80	



GOBIERNO CONSTITUCIONAL DEL ESTADO DE CHIAPAS

SECRETARÍA DE OBRAS PÚBLICAS

SISTEMA CONTABLE 2023

BALANZA DE COMPROBACIÓN MENSUAL

PERÍODO : JUNIO

Fecha:

26/07/2023

CUENTA		SALDOS INICIALES DEL 01 DE JUNIO DE 2023		MOVIMIENTOS DEL MES		SALDOS FINALES AL 30 DE JUNIO DE 2023	
NÚMERO	NOMBRE	DEUDOR	ACREEDOR	DEBE	HABER	DEUDOR	ACREEDOR
5137	Servicios de Traslado y Viáticos	43,468.18		33,620.35		77,088.53	
5138	Servicios Oficiales	20,414,516.30		14,818,629.08		35,233,145.38	
5139	Otros Servicios Generales	640,281.08		485,638.15	125.50	1,125,793.73	
5231	Subsidios	227,717.89				227,717.89	
5518	Disminución de Bienes por Pérdida u Obsolescencia	94,000.00		2,632,694.85		2,726,694.85	
5599	Otros Gastos Varios	6.16		1.92		8.08	
7331	Fianzas y Garantías Recibidas por Deudas a Cobrar	2,245,715,374.38				2,245,715,374.38	
7341	Fianzas y Garantías Recibidas		2,245,715,374.38				2,245,715,374.38
7631	Bienes Bajo Contrato en Comodato	489,065.58				489,065.58	
7641	Contrato de Comodato por Bienes		489,065.58				489,065.58
8211	Presupuesto de Egresos Aprobado		3,292,667,304.81				3,292,667,304.81
8221	Presupuesto de Egresos por Ejercer	2,414,260,080.80		152,992,459.70	385,812,075.29	2,181,440,465.21	
8231	Modificaciones al Presupuesto de Egresos Aprobado		325,787,874.93	98,811,505.18	105,966,875.71		332,943,245.46
8241	Presupuesto de Egresos Comprometido	600,438,471.60		351,931,765.12	313,198,918.50	639,171,318.22	
8251	Presupuesto de Egresos Devengado	1,675,856.77		281,252,567.87	279,208,789.27	3,719,635.37	
8261	Presupuesto de Egresos Ejercido	5,979,763.26		229,355,818.57	227,471,416.44	7,864,165.39	
8271	Presupuesto de Egresos Pagado	596,101,007.31		212,392,183.08	15,078,224.31	793,414,966.08	
SUMAS :		49,179,815,635.83	49,179,815,635.83	2,519,760,706.19	2,519,760,706.19	49,440,961,425.13	49,440,961,425.13

Lic. Octavio Gutiérrez Suárez

Coordinador de Administración y Finanzas

L.C.P. Javier Walter Avendaño Córdova

Director de Presupuesto y Contabilidad



**GOBIERNO CONSTITUCIONAL DEL ESTADO DE CHIAPAS
SECRETARÍA DE OBRAS PÚBLICAS**

**SISTEMA CONTABLE 2023
BALANZA DE COMPROBACIÓN ACUMULADA**

PERÍODO : DEL 1o. DE ENERO AL 30 DE JUNIO DE 2023

Fecha:

CUENTA		SALDOS INICIALES DEL 01 DE ENERO DE 2023		MOVIMIENTOS DEL MES		SALDOS FINALES AL 30 DE JUNIO DE 2023	
NÚMERO	NOMBRE	DEUDOR	ACREEDOR	DEBE	HABER	DEUDOR	ACREEDOR
1113	Bancos/Dependencias y Otros	342,580,970.00		2,061,593,353.92	1,339,567,078.15	1,064,607,245.77	
1115	Fondos con Afectación Específica	482,733,490.01		1,159,949,764.27	1,043,631,444.92	599,051,809.36	
1123	Deudores Diversos por Cobrar a Corto Plazo			77,088.53	77,088.53		
1134	Anticipo a Contratistas por Obras Públicas a Corto Plazo	31,442,639.31		453,290,842.65	168,960,362.29	315,773,119.67	
1221	Documentos por Cobrar a Largo Plazo	95,092,803.86				95,092,803.86	
1222	Deudores Diversos a Largo Plazo	23,200,824.22				23,200,824.22	
1231	Terrenos	3,657,057.97			1,445,146.97	2,211,911.00	
1233	Edificios no Habitacionales	267,377,937.00			81,134,538.00	186,243,399.00	
1235	Construcciones en Proceso en Bienes de Dominio Público	32,635,807,532.37		710,355,445.43	326,600,028.26	33,019,562,949.54	
1236	Construcciones en Proceso en Bienes Propios	5,004,486,039.06		13,674,219.78	780,188.23	5,017,380,070.61	
1241	Mobiliario y Equipo de Administración	39,830,205.82				39,830,205.82	
1242	Mobiliario y Equipo Educativo y Recreativo	1,700,915.61				1,700,915.61	
1243	Equipo e Instrumental Médico y de Laboratorio	107,546,823.08				107,546,823.08	
1244	Vehículos y Equipo de Transporte	18,122,164.58		1,056,650.00	94,000.00	19,084,814.58	
1246	Maquinaria, Otros Equipos y Herramientas	38,056,580.07			2,632,694.85	35,423,885.22	
1251	Software	920,824.15				920,824.15	
1254	Licencias	250,299.00				250,299.00	
1271	Estudios, Formulación y Evaluación de Proyectos	169,238,164.62				169,238,164.62	
1274	Anticipos a Largo Plazo	1,355,776,250.05				1,355,776,250.05	
1279	Otros Activos Diferidos	1,363,097,944.54		487,190.04	440,847.50	1,363,144,287.08	
1293	Bienes en Comodato	29,763,356.50				29,763,356.50	
2111	Servicios Personales por Pagar a Corto Plazo		1,732,470.08	84,271,032.76	83,726,794.32		1,188,231.64
2112	Proveedores por Pagar a Corto Plazo		510,759.70	39,847,824.99	47,290,386.48		7,953,321.19
2113	Contratistas por Obras Públicas por Pagar a Corto Plazo		351,578,617.58	1,170,034,054.14	818,455,436.56		
2115	Transferencias Otorgadas por Pagar a Corto Plazo			227,717.89	227,717.89		
2117	Retenciones y Contribuciones por Pagar a Corto Plazo		11,069,601.04	27,077,978.13	16,557,214.63		548,837.54
2119	Otras Cuentas por Pagar a Corto Plazo		1,202,038.94	14,432,448.19	13,857,392.54		626,983.29
2162	Fondos en Administración a Corto Plazo			12,627.56	12,628.75		1.19
2171	Provisión para Demandas y Juicios a Corto Plazo		2,711,806.61				2,711,806.61
2199	Otros Pasivos Circulantes			190,553,265.48	1,151,126,095.75		960,572,830.27



**GOBIERNO CONSTITUCIONAL DEL ESTADO DE CHIAPAS
SECRETARÍA DE OBRAS PÚBLICAS**

**SISTEMA CONTABLE 2023
BALANZA DE COMPROBACIÓN ACUMULADA**

PERÍODO : DEL 1o. DE ENERO AL 30 DE JUNIO DE 2023

Fecha: 26/07/2023

CUENTA		SALDOS INICIALES DEL 01 DE ENERO DE 2023		MOVIMIENTOS DEL MES		SALDOS FINALES AL 30 DE JUNIO DE 2023	
NÚMERO	NOMBRE	DEUDOR	ACREEDOR	DEBE	HABER	DEUDOR	ACREEDOR
2211	Proveedores por Pagar a Largo Plazo		75,858,446.04				75,858,446.04
2212	Contratistas por Obras Públicas por Pagar a Largo Plazo		1,645,882,060.23				1,645,882,060.23
2249	Otros Pasivos Diferidos a Largo Plazo		1,548,502,027.71		3,904.19		1,548,505,931.90
2252	Fondos en Administración a Largo Plazo		210,815,387.76	536,517.07	406,917.92		210,685,788.61
2261	Provisión para Demandas y Juicios a Largo Plazo		511,120.68				511,120.68
3121	Donaciones de Capital		3,130,296.99				3,130,296.99
3211	Resultados del Ejercicio (Ahorro/Desahorro)		1,804,855,419.40	1,804,855,419.40			
3221	Resultados de Ejercicios Anteriores		36,132,374,859.43	49,580,086.86	1,836,959,602.51		37,919,754,375.08
3231	Revalúo de Bienes Inmuebles		219,966,299.92	82,579,684.97			137,386,614.95
3232	Revalúo de Bienes Muebles		2,737,589.11				2,737,589.11
3233	Revalúo de Bienes Intangibles		(50,542.55)				(50,542.55)
3252	Cambios por Errores Contables		(2,705,436.85)				(2,705,436.85)
3262	Operaciones Internas de Egresos			747,190.55	1,054,595,361.65		1,053,848,171.10
4399	Otros Ingresos y Beneficios Varios			1.73	9.61		7.88
5111	Remuneraciones al Personal de Carácter Permanente			37,402,225.99	1,654,288.73	35,747,937.26	
5113	Remuneraciones Adicionales y Especiales			14,516,784.69	14,132.90	14,502,651.79	
5114	Seguridad Social			9,828,178.85	298,411.45	9,529,767.40	
5115	Otras Prestaciones Sociales y Económicas			8,860,408.97	32,620.00	8,827,788.97	
5116	Pago de Estímulos a Servidores Públicos			3,788,140.50	7,354.36	3,780,786.14	
5121	Materiales de Administración, Emisión de Documentos y Artículos Oficiales			650,863.26	51,243.01	599,620.25	
5122	Alimentos y Utensilios			71,336.00	10,900.00	60,436.00	
5124	Materiales y Artículos de Construcción y de Reparación			7,615.88	976.57	6,639.31	
5126	Combustibles, Lubricantes y Aditivos			449,376.69		449,376.69	
5127	Vestuario, Blancos, Prendas de Protección y Artículos Deportivos			8,549.85		8,549.85	
5129	Herramientas, Refacciones y Accesorios Menores			38,302.10		38,302.10	
5131	Servicios Básicos			1,362,077.83	4,690.00	1,357,387.83	
5132	Servicios de Arrendamiento			1,446,011.25		1,446,011.25	
5133	Servicios Profesionales, Científicos y Técnicos y Otros Servicios			159,636.76		159,636.76	
5134	Servicios Financieros, Bancarios y Comerciales			230,900.00		230,900.00	



GOBIERNO CONSTITUCIONAL DEL ESTADO DE CHIAPAS

SECRETARÍA DE OBRAS PÚBLICAS

SISTEMA CONTABLE 2023

BALANZA DE COMPROBACIÓN ACUMULADA

PERÍODO : DEL 1o. DE ENERO AL 30 DE JUNIO DE 2023

Fecha: 26/07/2023

CUENTA		SALDOS INICIALES DEL 01 DE ENERO DE 2023		MOVIMIENTOS DEL MES		SALDOS FINALES AL 30 DE JUNIO DE 2023	
NÚMERO	NOMBRE	DEUDOR	ACREEDOR	DEBE	HABER	DEUDOR	ACREEDOR
5135	Servicios de Instalación, Reparación, Mantenimiento y Conservación			664,054.30		664,054.30	
5136	Servicios de Comunicación Social y Publicidad			6,542,181.80		6,542,181.80	
5137	Servicios de Traslado y Viáticos			77,088.53		77,088.53	
5138	Servicios Oficiales			35,233,145.38		35,233,145.38	
5139	Otros Servicios Generales			1,126,032.57	238.84	1,125,793.73	
5231	Subsidios			227,717.89		227,717.89	
5518	Disminución de Bienes por Pérdida u Obsolescencia			2,726,694.85		2,726,694.85	
5599	Otros Gastos Varios			8.08		8.08	
7331	Fianzas y Garantías Recibidas por Deudas a Cobrar	2,245,715,374.38				2,245,715,374.38	
7341	Fianzas y Garantías Recibidas		2,245,715,374.38				2,245,715,374.38
7631	Bienes Bajo Contrato en Comodato	489,065.58				489,065.58	
7641	Contrato de Comodato por Bienes		489,065.58				489,065.58
8211	Presupuesto de Egresos Aprobado				3,292,667,304.81		3,292,667,304.81
8221	Presupuesto de Egresos por Ejercer			4,161,867,350.94	1,980,426,885.73	2,181,440,465.21	
8231	Modificaciones al Presupuesto de Egresos Aprobado			434,036,364.31	766,979,609.77		332,943,245.46
8241	Presupuesto de Egresos Comprometido			1,866,389,236.78	1,227,217,918.56	639,171,318.22	
8251	Presupuesto de Egresos Devengado			1,395,206,940.53	1,391,487,305.16	3,719,635.37	
8261	Presupuesto de Egresos Ejercido			1,346,359,111.46	1,338,494,946.07	7,864,165.39	
8271	Presupuesto de Egresos Pagado			1,068,285,487.74	274,870,521.66	793,414,966.08	
SUMAS :		44,256,887,261.78	44,256,887,261.78	18,262,802,228.12	18,262,802,228.12	49,440,961,425.13	49,440,961,425.13

Lic. Octavio Gutiérrez Suárez

Coordinador de Administración y Finanzas

L.C.P. Javier Walter Ayendaño Córdova

Director de Presupuesto y Contabilidad

NUMERO DE CUENTA	DESCRIPCIÓN	REGISTRO PRESUPUESTAL		INTEGRACIÓN FINANCIERA		
		AUTORIZADO	%	ANÁLISIS	IMPORTE	%
3262	Operaciones Internas de Egresos				1,053,848,171.10	100.00
8211	Presupuesto de Egresos Aprobado	3,292,667,304.81	100.00			
8231	Modificaciones al Presupuesto de Egresos Aprobado	332,943,245.46	100.00			
8241	Presupuesto de Egresos Comprometido	639,171,318.22	17.63			
8251	Presupuesto de Egresos Devengado	3,719,635.37	0.10		3,719,635.37	0.35
8261	Presupuesto de Egresos Ejercido	7,864,165.39	0.22		7,864,165.39	0.75
8271	Presupuesto de Egresos Pagado	793,414,966.08	21.88		793,414,966.08	75.29
8221	Presupuesto de Egresos por Ejercer	2,181,440,465.21	60.17			
	Saldo de Egresos del Presupuesto				<u>248,849,404.26</u>	23.61
	Análisis del Saldo				<u>248,849,404.26</u>	23.61
	Bancos				1,061,617,304.53	100.74
1113	Bancos/Dependencias y Otros			1,061,617,304.53		
1114	Inversiones Temporales (hasta 3 meses)					
1121	Inversiones Financieras de Corto Plazo					
	Otras Cuentas				<u>(812,767,900.27)</u>	-77.12
	Cuentas de Activo				<u>158,042,234.96</u>	
1111	Efectivo					
1115	Fondos con Afectación Específica			157,995,892.42		
1116	Depósitos de Fondos de Terceros en Garantía y/o Administración					
1119	Otros Efectivos y Equivalentes					






GOBIERNO CONSTITUCIONAL DEL ESTADO DE CHIAPAS

SECRETARÍA DE OBRAS PÚBLICAS

SISTEMA CONTABLE 2023

ANALITICO DE APLICACION Y DISPONIBILIDAD DEL PRESUPUESTO DE EGRESOS

DEL 1o. DE ENERO AL 30 DE JUNIO DEL 2023

NUMERO DE CUENTA	DESCRIPCIÓN	REGISTRO PRESUPUESTAL		INTEGRACIÓN FINANCIERA		
		AUTORIZADO	%	ANÁLISIS	IMPORTE	%
1122	Cuentas por Cobrar a Corto Plazo					
1123	Deudores Diversos por Cobrar a Corto Plazo					
1126	Préstamos Otorgados a Corto Plazo					
1129	Otros Derechos a Recibir Efectivo o Equivalentes a Corto Plazo					
1131	Anticipos a proveedores por adquisición de bienes y prestación de servicios a corto plazo					
1132	Anticipos a Proveedores por Adquisición de Bienes Inmuebles y Muebles a Corto Plazo					
1133	Anticipos a Proveedores por Adquisición de Bienes Intangibles a Corto Plazo					
1134	Anticipos a Contratistas por Obras a Corto Plazo					
1279	Otros Activos Diferidos				46,342.54	
	Cuentas de Pasivo					970,810,135.43
2111	Servicios Personales por Pagar a Corto Plazo				1,188,231.64	
2112	Proveedores por Pagar a Corto Plazo				7,953,321.19	
2113	Contratistas por Obras Públicas por Pagar a Corto Plazo					
2114	Participaciones y Aportaciones por Pagar a Corto Plazo					
2115	Transferencias Otorgadas por Pagar a Corto Plazo					
2117	Retenciones y Contribuciones por Pagar a Corto Plazo				468,770.29	
2119	Otras Cuentas por Pagar a Corto Plazo				626,982.04	
2164	Fondos de Fideicomisos, Mandatos y Contratos Análogos a Corto Plazo					
2166	Valores y Bienes en Garantía a Corto Plazo					
2171	Provisión para Demandas y Juicios a Corto Plazo.					
2199	Otros Pasivos Circulantes				960,572,830.27	
	Ingresos del Año en Curso					7.88



GOBIERNO CONSTITUCIONAL DEL ESTADO DE CHIAPAS

SECRETARÍA DE OBRAS PÚBLICAS

SISTEMA CONTABLE 2023

ANALITICO DE APLICACION Y DISPONIBILIDAD DEL PRESUPUESTO DE EGRESOS

DEL 1o. DE ENERO AL 30 DE JUNIO DEL 2023

Página 3 de 3


Fecha:

26/07/2023

NUMERO DE CUENTA	DESCRIPCIÓN	REGISTRO PRESUPUESTAL		INTEGRACIÓN FINANCIERA		
		AUTORIZADO	%	ANÁLISIS	IMPORTE	%
4319	Otros Ingresos financieros					
4393	Diferencias por Tipo de Cambio a Favor en Efectivo y Equivalentes					
4399	Otros Ingresos y Beneficios Varios			7.88		
	Egresos de Año en Curso				8.08	
5593	Bonificaciones y Descuentos Otorgados					
5595	Diferencias de Cotizaciones Negativas en Valores Negociables					
5599	Otros Gastos Varios			8.08		

Lic. Ángel Carlos Torres Culebro
Secretario de Obras Públicas

Lic. Octavio Gutiérrez Suárez
Coordinador de Administración y Finanzas



GOBIERNO CONSTITUCIONAL DEL ESTADO DE CHIAPAS
SECRETARÍA DE OBRAS PÚBLICAS

SISTEMA CONTABLE 2023
INTEGRACIÓN DEL PRESUPUESTO

PERÍODO : AL 30 DE JUNIO DEL 2023

Fecha:

Página 1 de 2
26/07/2023

NUM. DE CUENTA	NOMBRE	IMPORTE
8251	Presupuesto de Egresos Devengado	3,719,635.37
8261	Presupuesto de Egresos Ejercido	7,864,165.39
8271	Presupuesto de Egresos Pagado	793,414,966.08
TOTAL		804,998,766.84
	Analisis de la Integración	804,998,766.84
1134	Anticipo a Contratistas por Obras Públicas a Corto Plazo	284,622,358.99
1235	Construcciones en Proceso en Bienes de Dominio Público	387,158,481.70
1236	Construcciones en Proceso en Bienes Propios	12,602,152.92
5111	Remuneraciones al Personal de Carácter Permanente	35,747,937.26
5113	Remuneraciones Adicionales y Especiales	14,502,651.79
5114	Seguridad Social	9,529,767.40
5115	Otras Prestaciones Sociales y Económicas	8,827,788.97
5116	Pago de Estimulos a Servidores Públicos	3,780,786.14
5121	Materiales de Administración, Emisión de Documentos y Artículos Oficiales	599,620.25
5122	Alimentos y Utensilios	60,436.00
5124	Materiales y Artículos de Construcción y de Reparación	6,639.31
5126	Combustibles, Lubrificantes y Aditivos	449,376.69
5127	Vestuario, Blancos, Prendas de Protección y Artículos Deportivos	8,549.85
5129	Herramientas, Refacciones y Accesorios menores	38,302.10
5131	Servicios Básicos	1,357,387.83
5132	Servicios de Arrendamiento	1,446,011.25
5133	Servicios Profesionales, Científicos y Técnicos y Otros Servicios	159,636.76
5134	Servicios Financieros, Bancarios y Comerciales	230,900.00
5135	Servicios de Instalación, Reparación, Mantenimiento y Conservación	664,054.30
5136	Servicios de Comunicación Social y Publicidad	6,542,181.80
5137	Servicios de Traslado y Viáticos	77,088.53
5138	Servicios Oficiales	35,233,145.38
5139	Otros Servicios Generales	1,125,793.73
5231	Subsidios	227,717.89
5591	Gastos de Ejercicios Anteriores	
5599	Otros Gastos Varios	
5611	Construcción de Bienes no Capitalizable	

SISTEMA CONTABLE 2023
INTEGRACIÓN DEL PRESUPUESTO


PERÍODO : AL 30 DE JUNIO DEL 2023

Fecha:

Página 2 de 2
26/07/2023

NUM. DE CUENTA	NOMBRE	IMPORTE
----------------	--------	---------


Lic. Octavio Gutiérrez Suárez
Coordinador de Administración y Finanzas


L.C.P. Javier Walter Avendaño Córdoba
Director de Presupuesto y Contabilidad

SECRETARÍA DE OBRAS PÚBLICAS
SISTEMA CONTABLE 2023
VARIACIÓN EN CUENTAS DE BALANCE
PERÍODO : PRACTICADO AL 30 DE JUNIO DEL 2023

Fecha:

26/07/2023

CUENTA		SALDOS				VARIACIÓN		
		AL 31 DE DICIEMBRE DE 2022		AL 30 DE JUNIO DEL 2023		ACTIVO	PASIVO Y HACIENDA PÚBLICA	REFERENCIA
NÚMERO	NOMBRE	ACTIVO	PASIVO Y HACIENDA PÚBLICA	ACTIVO	PASIVO Y HACIENDA PÚBLICA			
1113	Bancos/Dependencias y Otros	342,580,970.00		1,064,607,245.77		722,026,275.77		1
1115	Fondos con Afectación Especifica	482,733,490.01		599,051,809.36		116,318,319.35		2
1134	Anticipo a Contratistas por Obras Públicas a Corto Plazo	31,442,639.31		315,773,119.67		284,330,480.36		3
1221	Documentos por Cobrar a Largo Plazo	95,092,803.86		95,092,803.86				
1222	Deudores Diversos a Largo Plazo	23,200,824.22		23,200,824.22				
1231	Terrenos	3,657,057.97		2,211,911.00		(1,445,146.97)		4
1233	Edificios no Habitacionales	267,377,937.00		186,243,399.00		(81,134,538.00)		5
1235	Construcciones en Proceso en Bienes de Dominio Público	32,635,807,532.37		33,019,562,949.54		383,755,417.17		6
1236	Construcciones en Proceso en Bienes Propios	5,004,486,039.06		5,017,380,070.61		12,894,031.55		7
1241	Mobiliario y Equipo de Administración	39,830,205.82		39,830,205.82				
1242	Mobiliario y Equipo Educativo y Recreativo	1,700,915.61		1,700,915.61				
1243	Equipo e Instrumental Médico y de Laboratorio	107,546,823.08		107,546,823.08				
1244	Vehículos y Equipo de Transporte	18,122,164.58		19,084,814.58		962,650.00		8
1246	Maquinaria, Otros Equipos y Herramientas	38,056,580.07		35,423,885.22		(2,632,694.85)		9
1251	Software	920,824.15		920,824.15				
1254	Licencias	250,299.00		250,299.00				
1271	Estudios, Formulación y Evaluación de Proyectos	169,238,164.62		169,238,164.62				
1274	Anticipos a Largo Plazo	1,355,776,250.05		1,355,776,250.05				
1279	Otros Activos Diferidos	1,363,097,944.54		1,363,144,287.08		46,342.54		10
1293	Bienes en Comodato	29,763,356.50		29,763,356.50				
2111	Servicios Personales por Pagar a Corto Plazo		1,732,470.08		1,188,231.64		(544,238.44)	11
2112	Proveedores por Pagar a Corto Plazo		510,759.70		7,953,321.19		7,442,561.49	12
2113	Contratistas por Obras Públicas por Pagar a Corto Plazo		351,578,617.58				(351,578,617.58)	13
2117	Retenciones y Contribuciones por Pagar a Corto Plazo		11,069,601.04		548,837.54		(10,520,763.50)	14
2119	Otras Cuentas por Pagar a Corto Plazo		1,202,038.94		626,983.29		(575,055.65)	15



GOBIERNO CONSTITUCIONAL DEL ESTADO DE CHIAPAS

SECRETARÍA DE OBRAS PÚBLICAS

SISTEMA CONTABLE 2023

VARIACIÓN EN CUENTAS DE BALANCE

PERÍODO : PRACTICADO AL 30 DE JUNIO DEL 2023

Fecha:

26/07/2023

CUENTA		SALDOS				VARIACIÓN		
NÚMERO	NOMBRE	AL 31 DE DICIEMBRE DE 2022		AL 30 DE JUNIO DEL 2023		ACTIVO	PASIVO Y HACIENDA PÚBLICA	REFERENCIA
		ACTIVO	PASIVO Y HACIENDA PÚBLICA	ACTIVO	PASIVO Y HACIENDA PÚBLICA			
2162	Fondos en Administración a Corto Plazo				1.19		1.19	16
2171	Provisión para Demandas y Juicios a Corto Plazo		2,711,806.61		2,711,806.61			
2199	Otros Pasivos Circulantes				960,572,830.27		960,572,830.27	17
2211	Proveedores por Pagar a Largo Plazo		75,858,446.04		75,858,446.04			
2212	Contratistas por Obras Públicas por Pagar a Largo Plazo		1,645,882,060.23		1,645,882,060.23			
2249	Otros Pasivos Diferidos a Largo Plazo		1,548,502,027.71		1,548,505,931.90		3,904.19	18
2252	Fondos en Administración a Largo Plazo		210,815,387.76		210,685,788.61		(129,599.15)	19
2261	Provisión para Demandas y Juicios a Largo Plazo		511,120.68		511,120.68			
3121	Donaciones de Capital		3,130,296.99		3,130,296.99			
3211	Resultados del Ejercicio (Ahorro/Desahorro)		1,804,855,419.40		930,505,702.82		(874,349,716.58)	20
3221	Resultados de Ejercicios Anteriores		36,132,374,859.43		37,919,754,375.08		1,787,379,515.65	21
3231	Revalúo de Bienes Inmuebles		219,966,299.92		137,386,614.95		(82,579,684.97)	22
3232	Revalúo de Bienes Muebles		2,737,589.11		2,737,589.11			
3233	Revalúo de Bienes Intangibles		(50,542.55)		(50,542.55)			
3252	Cambios por Errores Contables		(2,705,436.85)		(2,705,436.85)			
TOTALES			42,010,682,821.82		43,445,803,958.74		1,435,121,136.92	1,435,121,136.92

Lic. Octavio Gutiérrez Suárez

Coordinador de Administración y Finanzas

L.C.P. Javier Walter Avendaño Córdova

Director de Presupuesto y Contabilidad

GOBIERNO CONSTITUCIONAL DEL ESTADO DE CHIAPAS
SECRETARÍA DE OBRAS PÚBLICAS

SISTEMA CONTABLE 2023
ESTADO ANALÍTICO DE INGRESOS
DEL 1o. DE ENERO AL 30 DE JUNIO DE 2023

Fecha:

Página 1 de 1
26/07/2023

RUBRO DE INGRESOS	INGRESO						DIFERENCIA (RECAUDADO - ESTIMADO)
	ESTIMADO	AMPLIACIONES Y REDUCCIONES	MODIFICADO	DEVENGADO	RECAUDADO		
Impuestos	0.00	0.00	0.00	0.00	0.00	0.00	0.00
Cuotas y Aportaciones de Seguridad Social	0.00	0.00	0.00	0.00	0.00	0.00	0.00
Contribuciones de Mejoras	0.00	0.00	0.00	0.00	0.00	0.00	0.00
Derechos	0.00	0.00	0.00	0.00	0.00	0.00	0.00
Productos	0.00	0.00	0.00	0.00	0.00	0.00	0.00
Aprovechamientos	0.00	0.00	0.00	0.00	0.00	0.00	0.00
Ingresos por Venta de Bienes, Prestación de Servicios y Otros Ingresos	0.00	0.00	0.00	0.00	0.00	0.00	0.00
Participaciones, Aportaciones, Convenios, Incentivos Derivados de la Colaboración Fiscal y Fondos Distintos de Aportaciones	0.00	0.00	0.00	0.00	0.00	0.00	0.00
Transferencias, Asignaciones, Subsidios y Subvenciones, y Pensiones y Jubilaciones	0.00	0.00	0.00	0.00	0.00	0.00	0.00
Ingresos Derivados de Financiamientos	0.00	0.00	0.00	0.00	0.00	0.00	0.00
Total	0.00	0.00	0.00	0.00	0.00	0.00	0.00
Ingresos Excedentes							0.00

RUBRO DE INGRESOS	INGRESO						DIFERENCIA (RECAUDADO - ESTIMADO)
	ESTIMADO	AMPLIACIONES Y REDUCCIONES	MODIFICADO	DEVENGADO	RECAUDADO		
Ingresos del Poder Ejecutivo Federal o Estatal y de los Municipios	0.00	0.00	0.00	0.00	0.00	0.00	0.00
Cuotas y Aportaciones de Seguridad Social	0.00	0.00	0.00	0.00	0.00	0.00	0.00
Contribuciones de Mejoras	0.00	0.00	0.00	0.00	0.00	0.00	0.00
Derechos	0.00	0.00	0.00	0.00	0.00	0.00	0.00
Productos	0.00	0.00	0.00	0.00	0.00	0.00	0.00
Aprovechamientos	0.00	0.00	0.00	0.00	0.00	0.00	0.00
Participaciones, Aportaciones, Convenios, Incentivos Derivados de la Colaboración Fiscal y Fondos Distintos de Aportaciones	0.00	0.00	0.00	0.00	0.00	0.00	0.00
Transferencias, Asignaciones, Subsidios y Subvenciones, y Pensiones y Jubilaciones	0.00	0.00	0.00	0.00	0.00	0.00	0.00
Ingresos de los Entes públicos de los Poderes Legislativo y Judicial, de los Organos Autónomos y del Sector Paraestatal o Paramunicipal, así como de las Empresas Productivas del Estado	0.00	0.00	0.00	0.00	0.00	0.00	0.00
Cuotas y Aportaciones de Seguridad Social	0.00	0.00	0.00	0.00	0.00	0.00	0.00
Productos	0.00	0.00	0.00	0.00	0.00	0.00	0.00
Ingresos por Venta de Bienes, Prestación de Servicios y Otros Ingresos	0.00	0.00	0.00	0.00	0.00	0.00	0.00
Transferencias, Asignaciones, Subsidios y Subvenciones, y Pensiones y Jubilaciones	0.00	0.00	0.00	0.00	0.00	0.00	0.00
Ingresos Derivados de Financiamiento	0.00	0.00	0.00	0.00	0.00	0.00	0.00
Ingresos Derivados de Financiamientos	0.00	0.00	0.00	0.00	0.00	0.00	0.00
Total	0.00	0.00	0.00	0.00	0.00	0.00	0.00
Ingresos Excedentes							0.00

NO APLICA




GOBIERNO CONSTITUCIONAL DEL ESTADO DE CHIAPAS
SECRETARÍA DE OBRAS PÚBLICAS

SISTEMA CONTABLE 2023

ESTADO ANALÍTICO DE INGRESOS/CON RECURSOS DEL EJERCICIO

DEL 10. DE ENERO AL 30 DE JUNIO DE 2023

Fecha:

RUBRO DE INGRESOS	INGRESO					DIFERENCIA (RECAUDADO - ESTIMADO)
	ESTIMADO	AMPLIACIONES Y REDUCCIONES	MODIFICADO	DEVENGADO	RECAUDADO	
Impuestos	0.00	0.00	0.00	0.00	0.00	0.00
Cuotas y Aportaciones de Seguridad Social	0.00	0.00	0.00	0.00	0.00	0.00
Contribuciones de Mejoras	0.00	0.00	0.00	0.00	0.00	0.00
Derechos	0.00	0.00	0.00	0.00	0.00	0.00
Productos	0.00	0.00	0.00	0.00	0.00	0.00
Aprovechamientos	0.00	0.00	0.00	0.00	0.00	0.00
Ingresos por Venta de Bienes, Prestación de Servicios y Otros	0.00	0.00	0.00	0.00	0.00	0.00
Ingresos	0.00	0.00	0.00	0.00	0.00	0.00
Participaciones, Aportaciones, Convenios, Incentivos Derivados de la Colaboración Fiscal y Fondos Distintos de Aportaciones	0.00	0.00	0.00	0.00	0.00	0.00
Transferencias, Asignaciones, Subsidios y Subvenciones, Y Pensiones y Jubilaciones	0.00	0.00	0.00	0.00	0.00	0.00
Ingresos Derivados de Financiamientos	0.00	0.00	0.00	0.00	0.00	0.00
Total	0.00	0.00	0.00	0.00	0.00	0.00
Ingresos Excedentes						
						0.00

RUBRO DE INGRESOS	INGRESO					DIFERENCIA (RECAUDADO - ESTIMADO)
	ESTIMADO	AMPLIACIONES Y REDUCCIONES	MODIFICADO	DEVENGADO	RECAUDADO	
Ingresos del Poder Ejecutivo Federal o Estatal y de los Municipios	0.00	0.00	0.00	0.00	0.00	0.00
Impuestos	0.00	0.00	0.00	0.00	0.00	0.00
Cuotas y Aportaciones de Seguridad Social	0.00	0.00	0.00	0.00	0.00	0.00
Contribuciones de Mejoras	0.00	0.00	0.00	0.00	0.00	0.00
Derechos	0.00	0.00	0.00	0.00	0.00	0.00
Productos	0.00	0.00	0.00	0.00	0.00	0.00
Aprovechamientos	0.00	0.00	0.00	0.00	0.00	0.00
Participaciones, Aportaciones, Convenios, Incentivos Derivados de la Colaboración Fiscal y Fondos Distintos de Aportaciones	0.00	0.00	0.00	0.00	0.00	0.00
Transferencias, Asignaciones, Subsidios y Subvenciones, y Pensiones y Jubilaciones	0.00	0.00	0.00	0.00	0.00	0.00
Ingresos de los Entes públicos de los Poderes Legislativo y Judicial, de los Organos Autónomos y del Sector Paraestatal o Paramunicipal, así como de las Empresas Productivas del Estado	0.00	0.00	0.00	0.00	0.00	0.00
Cuotas y Aportaciones de Seguridad Social	0.00	0.00	0.00	0.00	0.00	0.00
Productos	0.00	0.00	0.00	0.00	0.00	0.00
Ingresos por Venta de Bienes, Prestación de Servicios	0.00	0.00	0.00	0.00	0.00	0.00
Y Otros Ingresos	0.00	0.00	0.00	0.00	0.00	0.00
Transferencias, Asignaciones, Subsidios y Subvenciones, y Pensiones y Jubilaciones	0.00	0.00	0.00	0.00	0.00	0.00
Ingresos Derivados de Financiamiento	0.00	0.00	0.00	0.00	0.00	0.00
Ingresos Derivados de Financiamientos	0.00	0.00	0.00	0.00	0.00	0.00
Total	0.00	0.00	0.00	0.00	0.00	0.00
Ingresos Excedentes						
						0.00

NO APLICA




SISTEMA CONTABLE 2023

ESTADO ANALÍTICO DE INGRESOS/CON RECURSOS DE AÑOS ANTERIORES

DEL 1o. DE ENERO AL 30 DE JUNIO DE 2023

Fecha:

RUBRO DE INGRESOS	INGRESO						DIFERENCIA (RECAUDADO - ESTIMADO)
	ESTIMADO	AMPLIACIONES Y REDUCCIONES	MODIFICADO	DEVENGADO	RECAUDADO		
Impuestos	0.00		0.00	0.00	0.00	0.00	0.00
Cuotas y Aportaciones de Seguridad Social	0.00	0.00	0.00	0.00	0.00	0.00	0.00
Contribuciones de Mejoras	0.00	0.00	0.00	0.00	0.00	0.00	0.00
Derechos	0.00	0.00	0.00	0.00	0.00	0.00	0.00
Productos	0.00	0.00	0.00	0.00	0.00	0.00	0.00
Aprovechamientos	0.00	0.00	0.00	0.00	0.00	0.00	0.00
Ingresos por Venta de Bienes, Prestación de Servicios y Otros Ingresos	0.00	0.00	0.00	0.00	0.00	0.00	0.00
Participaciones, Aportaciones, Convenios, Incentivos Derivados de la Colaboración Fiscal y Fondos Distintos de Aportaciones	0.00	0.00	0.00	0.00	0.00	0.00	0.00
Transferencias, Asignaciones, Subsidios y Subvenciones, y Pensiones y Jubilaciones	0.00	0.00	0.00	0.00	0.00	0.00	0.00
Ingresos Derivados de Financiamientos	0.00	0.00	0.00	0.00	0.00	0.00	0.00
Total	0.00	0.00	0.00	0.00	0.00	0.00	0.00

Ingresos Excedentes

0.00

RUBRO DE INGRESOS	INGRESO						DIFERENCIA (RECAUDADO - ESTIMADO)
	ESTIMADO	AMPLIACIONES Y REDUCCIONES	MODIFICADO	DEVENGADO	RECAUDADO		
Ingresos del Poder Ejecutivo Federal o Estatal y de los Municipios	0.00	0.00	0.00	0.00	0.00	0.00	0.00
Cuotas y Aportaciones de Seguridad Social	0.00	0.00	0.00	0.00	0.00	0.00	0.00
Contribuciones de Mejoras	0.00	0.00	0.00	0.00	0.00	0.00	0.00
Derechos	0.00	0.00	0.00	0.00	0.00	0.00	0.00
Productos	0.00	0.00	0.00	0.00	0.00	0.00	0.00
Aprovechamientos	0.00	0.00	0.00	0.00	0.00	0.00	0.00
Participaciones, Aportaciones, Convenios, Incentivos Derivados de la Colaboración Fiscal y Fondos Distintos de Aportaciones	0.00	0.00	0.00	0.00	0.00	0.00	0.00
Transferencias, Asignaciones, Subsidios y Subvenciones, y Pensiones y Jubilaciones	0.00	0.00	0.00	0.00	0.00	0.00	0.00
Ingresos de los Entes Públicos de los Poderes Legislativo y Judicial, de los Organos Autonomos y del Sector Paraestatal o Paramunicipal, así como de las Empresas Productivas del Estado	0.00	0.00	0.00	0.00	0.00	0.00	0.00
Cuotas y Aportaciones de Seguridad Social	0.00	0.00	0.00	0.00	0.00	0.00	0.00
Productos	0.00	0.00	0.00	0.00	0.00	0.00	0.00
Ingresos por Venta de Bienes, Prestación de Servicios y Otros Ingresos	0.00	0.00	0.00	0.00	0.00	0.00	0.00
Transferencias, Asignaciones, Subsidios y Subvenciones, y Pensiones y Jubilaciones	0.00	0.00	0.00	0.00	0.00	0.00	0.00
Ingresos Derivados de Financiamiento	0.00	0.00	0.00	0.00	0.00	0.00	0.00
Ingresos Derivados de Financiamientos	0.00	0.00	0.00	0.00	0.00	0.00	0.00
Total	0.00	0.00	0.00	0.00	0.00	0.00	0.00

Ingresos Excedentes

0.00

NO APLICA




SISTEMA CONTABLE 2023
ENDEUDAMIENTO NETO
DEL 1o. DE ENERO AL 30 DE JUNIO DE 2023

Fecha:

Página 1 de 1
26/07/2023

IDENTIFICACIÓN DE CRÉDITO O INSTRUMENTO	CONTRATACIÓN/ COLOCACIÓN	AMORTIZACIÓN	ENDEUDAMIENTO NETO
CRÉDITOS BANCARIOS			

TOTAL CRÉDITOS BANCARIOS

~~OTROS INSTRUMENTOS DE DEUDA~~

NO APLICA

TOTAL OTROS INSTRUMENTOS DE DEUDA

TOTAL

Lic. Ángel Carlos Torres Culebro
Secretario de Obras Públicas

Lic. Octavio Gutiérrez Suárez
Coordinador de Administración y Finanzas

“Bajo protesta de decir verdad declaramos que los Estados Financieros y sus notas, son razonablemente correctos y son responsabilidad del emisor”.



SISTEMA CONTABLE 2023
INTERESES DE LA DEUDA
DEL 1o. DE ENERO AL 30 DE JUNIO DE 2023

Fecha:

Página 1 de 1
26/07/2023

IDENTIFICACIÓN DE CRÉDITO O INSTRUMENTO	DEVENGADO	PAGADO
---	-----------	--------

CRÉDITOS BANCARIOS

TOTAL DE INTERESES DE CRÉDITOS BANCARIOS

OTROS INSTRUMENTOS DE DEUDA

TOTAL DE INTERESES DE OTROS INSTRUMENTOS DE DEUDA

TOTAL

NO APLICA

Lic. Ángel Carlos Torres Quiébro
Secretario de Obras Públicas

Lic. Octavio Gutiérrez Suárez
Coordinador de Administración y Finanzas

“Bajo protesta de decir verdad declaramos que los Estados Financieros y sus notas, son razonablemente correctos y son responsabilidad del emisor”.



SISTEMA CONTABLE 2023


INDICADORES DE POSTURA FISCAL

DEL 1o. DE ENERO AL 30 DE JUNIO DE 2023

Fecha:

CONCEPTO	ESTIMADO	DEVENGADO	PAGADO
I. Ingresos Presupuestarios	0.00	0.00	0.00
Ingresos del Gobierno de la Entidad Federativa	0.00	0.00	0.00
Ingresos del Sector Paraestatal	0.00	0.00	0.00
II. Egresos Presupuestarios	0.00	0.00	0.00
Egresos del Gobierno de la Entidad Federativa	0.00	0.00	0.00
Egresos del Sector Paraestatal	0.00	0.00	0.00
III. Balance Presupuestario (Superávit o Déficit) (III = I - II)	0.00	0.00	0.00
CONCEPTO	ESTIMADO	DEVENGADO	PAGADO
III. Balance Presupuestario (Superávit o Déficit)	0.00	0.00	0.00
IV. Intereses, Comisiones y Gastos de la Deuda	0.00	0.00	0.00
V. Balance Primario (Superávit o Déficit) (V = III - IV)	0.00	0.00	0.00
CONCEPTO	ESTIMADO	DEVENGADO	PAGADO
A. Financiamiento	0.00	0.00	0.00
B. Amortización de la Deuda	0.00	0.00	0.00
C. Endeudamiento o Desendeudamiento (C= A - B)	0.00	0.00	0.00

NO APLICA

SISTEMA CONTABLE 2023

**INDICADORES DE POSTURA FISCAL / CON RECURSOS DEL EJERCICIO
DEL 1o. DE ENERO AL 30 DE JUNIO DE 2023**

Fecha:

CONCEPTO	ESTIMADO	DEVENGADO	PAGADO
I. Ingresos Presupuestarios	0.00	0.00	0.00
Ingresos del Gobierno de la Entidad Federativa	0.00	0.00	0.00
Ingresos del Sector Paraestatal	0.00	0.00	0.00
II. Egresos Presupuestarios	0.00	0.00	0.00
Egresos del Gobierno de la Entidad Federativa	0.00	0.00	0.00
Egresos del Sector Paraestatal	0.00	0.00	0.00
III. Balance Presupuestario (Superávit o Déficit) (III = I - II)	0.00	0.00	0.00
CONCEPTO	ESTIMADO	DEVENGADO	PAGADO
III. Balance Presupuestario (Superávit o Déficit)	0.00	0.00	0.00
IV. Intereses, Comisiones y Gastos de la Deuda	0.00	0.00	0.00
V. Balance Primario (Superávit o Déficit) (V = III - IV)	0.00	0.00	0.00
CONCEPTO	ESTIMADO	DEVENGADO	PAGADO
A. Financiamiento	0.00	0.00	0.00
B. Amortización de la Deuda	0.00	0.00	0.00
C. Endeudamiento o Desendeudamiento (C= A - B)	0.00	0.00	0.00

NO APLICA

SISTEMA CONTABLE 2023


INDICADORES DE POSTURA FISCAL / CON RECURSOS DE AÑOS ANTERIORES
DEL 1o. DE ENERO AL 30 DE JUNIO DE 2023

Fecha:

Página 1 de 1
26/07/2023

CONCEPTO	ESTIMADO	DEVENGADO	PAGADO
I. Ingresos Presupuestarios	0.00	0.00	0.00
Ingresos del Gobierno de la Entidad Federativa	0.00	0.00	0.00
Ingresos del Sector Paraestatal	0.00	0.00	0.00
II. Egresos Presupuestarios	0.00	0.00	0.00
Egresos del Gobierno de la Entidad Federativa	0.00	0.00	0.00
Egresos del Sector Paraestatal	0.00	0.00	0.00
III. Balance Presupuestario (Superávit o Déficit) (III = I - II)	0.00	0.00	0.00
CONCEPTO	ESTIMADO	DEVENGADO	PAGADO
III. Balance Presupuestario (Superávit o Déficit)	0.00	0.00	0.00
IV. Intereses, Comisiones y Gastos de la Deuda	0.00	0.00	0.00
V. Balance Primario (Superávit o Déficit) (V = III - IV)	0.00	0.00	0.00
CONCEPTO	ESTIMADO	DEVENGADO	PAGADO
A. Financiamiento	0.00	0.00	0.00
B. Amortización de la Deuda	0.00	0.00	0.00
C. Endeudamiento o Desendeudamiento (C= A - B)	0.00	0.00	0.00

NO APLICA

Concepto		30 de junio de 2022	31 de diciembre de 2022	Concepto		30 de junio de 2023	31 de diciembre de 2023
ACTIVO							
Activo Circulante							
Activo Efectivo y Equivalentes	1,663,659,055.13	825,314,460.01	PASIVO				
Efectivo			Pasivo Circulante				
Bancos/ Tesorería			Cuentas por Pagar a Corto Plazo		10,317,373.66	366,093,487.24	
Bancos/Dependencias y Otros			Servicios Personales por Pagar a Corto Plazo		1,186,231.64	1,732,470.08	
Inversiones Temporales (Hasta 3 Meses)	1,064,607,245.77	342,580,970.00	Proveedores por Pagar a Corto Plazo		7,953,321.19	510,759.70	
Fondos con Afectación Específica	599,051,809.36	482,733,480.01	Contratistas por Obras Públicas por Pagar a Corto Plazo			351,578,617.58	
Fondos de Fondos de Terceros en Garantía y/o Administración			Transferencias Otorgadas por Pagar a Corto Plazo				
Otros Efectivos y Equivalentes	0.00	0.00	Intereses, Comisiones y Otros Gastos de la Deuda Pública por Pagar a Corto Plazo				
Derechos a Recibir Efectivo o Equivalentes							
Inversiones Financieras de Corto Plazo			Relaciones y Contribuciones por Pagar a Corto Plazo		546,937.54	11,089,601.04	
Cuentas por Cobrar a Corto Plazo			Devoluciones de la Ley de Ingresos por Pagar a Corto Plazo		626,983.29	1,202,038.94	
Deudores Diversos por Cobrar a Corto Plazo			Otras Cuentas por Pagar a Corto Plazo		0.00	0.00	
Ingresos por Recuperar a Corto Plazo			Documentos por Pagar a Corto Plazo				
Deudores por Anticipos de la Tesorería a Corto Plazo			Documentos Comerciales por Pagar a Corto Plazo				
Préstamos Otorgados a Corto Plazo			Documentos con Contratistas por Obras Públicas por Pagar a Corto Plazo				
Otros Derechos a Recibir Efectivo o Equivalentes a Corto Plazo			Otros Documentos por Pagar a Corto Plazo				
Derechos a Recibir Bienes o Servicios							
Anticipos a Proveedores por Adquisición de Bienes y Prestación de Servicios a Corto Plazo	315,773,119.67	31,442,639.31	Porción a Corto Plazo de la Deuda Pública a Largo Plazo			0.00	0.00
Anticipos a Contratistas por Obras Públicas a Corto Plazo			Porción a Corto Plazo de la Deuda Pública				
Otros Derechos a Recibir Bienes o Servicios a Corto Plazo			Porción a Corto Plazo de Arrendamiento Financiero				
Inventarios							
Inventario de Mercancías para Venta			Títulos y Valores a Corto Plazo				
Inventario de Mercancías Terminadas			Pasivos Diferidos a Corto Plazo				
Inventario de Mercancías en Proceso de Elaboración			Ingresos Cobrados por Adelantado a Corto Plazo		0.00	0.00	
Inventario de Materias Primas, Materiales y Suministros para Producción			Intereses Cobrados por Adelantado a Corto Plazo				
Bienes en Tránsito			Otros Pasivos Diferidos a Corto Plazo				
Almacenes							
Estimación por Pérdida o Deterioro de Activos Circulantes	0.00	0.00	Fondos y Bienes de Terceros en Garantía y/o Administración a Corto Plazo			1.19	0.00
Estimaciones para Cuentas Incobrables por Derechos a Recibir Efectivo o Equivalentes			Fondos en Garantía a Corto Plazo				
Estimación por Deterioro de Inventarios			Fondos de Fideicomisos, Mandatos y Contratos Análogos a Corto Plazo			1.19	
Otros Activos Circulantes							
Valores en Garantía	0.00	0.00	Otros Fondos de Terceros en Garantía y/o Administración a Corto Plazo				
Bienes en Garantía (excluye depósitos de fondos)			Valores y Bienes en Garantía a Corto Plazo				
Bienes Derivados de Embargos, Decomisos, Aseguramientos y Dación en Pago			Provisiones a Corto Plazo				
Adquisición con Fondos de Terceros			Provisión para Demandas y Juicios a Corto Plazo		2,711,806.61	2,711,806.61	
Total de Activos Circulantes							
	1,979,432,174.80	856,757,099.32	Provisión para Contingencias a Corto Plazo		2,711,806.61	2,711,806.61	
			Otras Provisiones a Corto Plazo				
			Otros Pasivos a Corto Plazo				
			Ingresos por Clasificar		960,572,830.27	960,572,830.27	0.00
			Recaudación por Participar		960,572,830.27		
			Otros Pasivos Circulantes				
			Total de Pasivos Circulantes		973,602,014.73	368,805,293.95	
			Pasivo No Circulante				
			Cuentas por Pagar a Largo Plazo		1,721,740,506.27	1,721,740,506.27	
			Documentos por Pagar a Largo Plazo				
			Deuda Pública a Largo Plazo		1,548,505,931.90	1,548,502,027.71	
			Pasivos Diferidos a Largo Plazo		210,685,788.61	210,815,987.76	
			Fondos y Bienes de Terceros en Garantía y/o Administración a Largo Plazo				
			Provisiones a Largo Plazo		511,120.68	511,120.68	
			Total de Pasivos No Circulantes		3,481,443,347.46	3,481,569,042.42	
			Total del Pasivo		4,455,045,359.19	3,860,374,336.37	
			HACIENDA PÚBLICA / PATRIMONIO				
			Hacienda Pública/Patrimonio Contribuido		3,130,296.99	3,130,296.99	
			Aportaciones		3,130,296.99	3,130,296.99	
			Donaciones de Capital				
			Actualización de la Hacienda Pública/Patrimonio				
			Hacienda Pública/Patrimonio Generado		38,987,628,302.56	38,157,178,188.46	
			Resultados del Ejercicio (Ahorros/Desahorro)		930,505,702.82	1,804,855,419.40	
			Resultados de Ejercicios Anteriores		37,919,754,375.08	36,132,374,859.43	
			Revalúo		140,073,661.51	222,653,346.48	
			Reservas		(2,705,436.85)	(2,705,436.85)	
			Rectificaciones de Resultados de Ejercicios Anteriores		0.00	0.00	
			Exceso o Insuficiencia en la Actualización de la Hacienda Pública/Patrimonio				
			Resultado por Posición Monetaria				
			Resultado por Tenencia de Activos no Monetarios				
			Total de Activos No Circulantes		38,990,758,599.55	38,160,308,485.45	
			Total del Activo		43,445,803,958.74	42,010,682,821.82	

Lic. Ángel Carlos Torres Culebro

Secretario de Obras Públicas

Lic. Octavio Gutiérrez Suárez

Coordinador de Administración y Finanzas

GOBIERNO CONSTITUCIONAL DEL ESTADO DE CHIAPAS
SECRETARÍA DE OBRAS PÚBLICAS

SISTEMA CONTABLE 2023
INFORME ANALÍTICO DE LA DEUDA PÚBLICA Y OTROS PASIVOS
DEL 10. DE ENERO AL 30 DE JUNIO DE 2023

Página 1 de 1
26/07/2023
LDF-2

Fecha:

Denominación de la Deuda Pública y Otros Pasivos	Saldo al 31 de diciembre de 2022	Disposiciones del Periodo	Amortizaciones del Periodo	Revaluaciones, Reclasificaciones y Otros Ajustes	Saldo Final del Periodo	Pago de Intereses del Periodo	Pago de Comisiones y demás costos asociados durante el Periodo
Deuda Pública	0.00	0.00	0.00	0.00	0.00	0.00	0.00
Corto Plazo	0.00	0.00	0.00	0.00	0.00	0.00	0.00
Instituciones de Crédito							
Títulos y Valores							
Arrendamientos Financieros							
Largo Plazo	0.00	0.00	0.00	0.00	0.00	0.00	0.00
Instituciones de Crédito							
Títulos y Valores							
Arrendamientos Financieros							
Otros Pasivos	3,850,374,336.37				4,455,045,359.19		
Total de la Deuda Pública y Otros Pasivos	3,850,374,336.37	0.00	0.00	0.00	4,455,045,359.19	0.00	0.00

Deuda Contingente (Informativo)

Valor de Instrumentos Bono Cupón Cero (Informativo)

Instrumento Bono Cupón Cero 1, Banobras
Instrumento Bono Cupón Cero 2, Banobras

Obligaciones a Corto Plazo	Monto Contratado	Plazo Pactado	Tasa de Interés	Comisiones y Costos Relacionados	Tasa Efectiva
Obligaciones a Corto Plazo (Informativo)					

Lic. Ángel Carlos Totres Culebro
Secretario de Obras Públicas

Lic. Octavio Gutiérrez Suárez
Coordinador de Administración y Finanzas

SISTEMA CONTABLE 2023

INFORME ANALÍTICO DE OBLIGACIONES DIFERENTES DE FINANCIAMIENTOS

DEL 1o. DE ENERO AL 30 DE JUNIO DE 2023

Fecha:

LDF-3

DENOMINACIÓN DE LAS OBLIGACIONES DIFERENTES DE FINANCIAMIENTO	FECHA DEL CONTRATO	FECHA DE INICIO DE OPERACIÓN DEL PROYECTO	FECHA DE VENCIMIENTO	MONTO DE LA INVERSIÓN PACTADO	PLAZO PACTADO	MONTO PROMEDIO MENSUAL DEL PAGO DE LA CONTRAPRESTACIÓN	MONTO PROMEDIO MENSUAL DEL PAGO DE LA CONTRAPRESTACIÓN CORRESPONDIENTE AL PAGO DE INVERSIÓN	MONTO PAGADO DE LA INVERSIÓN AL 30 DE JUNIO DE 2023	MONTO PAGADO DE LA INVERSIÓN AGTUALIZADO AL 30 DE JUNIO DE 2023	SALDO PENDIENTE POR PAGAR DE LA INVERSIÓN AL 30 DE JUNIO DE 2023
---	--------------------	---	----------------------	-------------------------------	---------------	--	---	---	---	--

APP'S

APP 1

APP 2

APP 3

APP XX

Otros Instrumentos

Otro Instrumento 1


Otro Instrumento 2

Otro Instrumento 3

Otro Instrumento XX

Total de Obligaciones Diferentes de Financiamiento

NO APLICA

CONCEPTO	ESTIMADO/APROBADO	DEVENGADO	RECAUDADO/PAGADO
Ingresos Totales	0.00	0.00	0.00
Ingresos de Libre Disposición	0.00	0.00	0.00
Transferencias Federales Etiquetadas	0.00	0.00	0.00
Financiamiento Neto	0.00	0.00	0.00
Egresos Presupuestarios	0.00	0.00	0.00
Gasto No Etiquetado (sin incluir Amortización de la Deuda Pública)	0.00	0.00	0.00
Gasto Etiquetado (sin incluir Amortización de la Deuda Pública)	0.00	0.00	0.00
Remanentes del Ejercicio Anterior	0.00	0.00	0.00
Remanentes de Ingresos de Libre Disposición aplicados en el periodo	0.00	0.00	0.00
Remanentes de Transferencias Federales Etiquetadas aplicados en el periodo	0.00	0.00	0.00
Balance Presupuestario	0.00	0.00	0.00
Balance Presupuestario sin Financiamiento Neto	0.00	0.00	0.00
Balance Presupuestario sin Financiamiento Neto y sin Remanentes del Ejercicio Anterior	0.00	0.00	0.00
CONCEPTO	APROBADO	DEVENGADO	PAGADO
Intereses, Comisiones y Gastos de la Deuda	0.00	0.00	0.00
Intereses, Comisiones y Gastos de la Deuda con Gasto No Etiquetado	0.00	0.00	0.00
Intereses, Comisiones y Gastos de la Deuda con Gasto Etiquetado	0.00	0.00	0.00
Balance Primario	0.00	0.00	0.00
CONCEPTO	ESTIMADO/APROBADO	DEVENGADO	RECAUDADO/PAGADO
Financiamiento	0.00	0.00	0.00
Financiamiento con Fuente de Pago de Ingresos de Libre Disposición	0.00	0.00	0.00
Financiamiento con Fuente de Pago de Transferencias Federales Etiquetadas	0.00	0.00	0.00
Amortización de la Deuda	0.00	0.00	0.00
Amortización de la Deuda Pública con Gasto No Etiquetado	0.00	0.00	0.00
Amortización de la Deuda Pública con Gasto Etiquetado	0.00	0.00	0.00
Financiamiento Neto	0.00	0.00	0.00
CONCEPTO	ESTIMADO/APROBADO	DEVENGADO	RECAUDADO/PAGADO
Ingresos de Libre Disposición	0.00	0.00	0.00
Financiamiento Neto con Fuente de Pago de Ingresos de Libre Disposición	0.00	0.00	0.00
Financiamiento con Fuente de Pago de Ingresos de Libre Disposición	0.00	0.00	0.00
Amortización de la Deuda Pública con Gasto No Etiquetado	0.00	0.00	0.00
Gasto No Etiquetado (sin incluir amortización de la Deuda Pública)	0.00	0.00	0.00
Remanentes de Ingresos de Libre Disposición aplicados en el periodo	0.00	0.00	0.00
Balance Presupuestario de Recursos Disponibles	0.00	0.00	0.00
Balance Presupuestario de Recursos Disponibles sin Financiamiento Neto	0.00	0.00	0.00
CONCEPTO	ESTIMADO/APROBADO	DEVENGADO	RECAUDADO/PAGADO
Transferencias Federales Etiquetadas	0.00	0.00	0.00
Financiamiento Neto con fuente de Pago de Transferencias Federales Etiquetadas	0.00	0.00	0.00
Financiamiento con Fuente de Pago de Transferencias Federales Etiquetadas	0.00	0.00	0.00
Amortización de la Deuda Pública con Gasto Etiquetado	0.00	0.00	0.00
Gasto Etiquetado (sin incluir Amortización de la Deuda Pública)	0.00	0.00	0.00
Remanentes de Transferencias Federales Etiquetadas aplicados en el periodo	0.00	0.00	0.00
Balance Presupuestario de Recursos Disponibles sin Financiamiento Neto	0.00	0.00	0.00

NO APLICA




RUBRO DE INGRESOS	ESTIMADO	INGRESO					DIFERENCIA
		AFILIACIONES Y REDUCCIONES	MODIFICADO	DEVENGADO	RECAUDADO		
Ingresos de Libre Disposición							
Impuestos	0.00	0.00	0.00	0.00	0.00	0.00	0.00
Cuotas y Aportaciones de Seguridad Social	0.00	0.00	0.00	0.00	0.00	0.00	0.00
Contribuciones de Mejoras	0.00	0.00	0.00	0.00	0.00	0.00	0.00
Derechos	0.00	0.00	0.00	0.00	0.00	0.00	0.00
Productos	0.00	0.00	0.00	0.00	0.00	0.00	0.00
Aprovechamientos	0.00	0.00	0.00	0.00	0.00	0.00	0.00
Ingresos por Venta de Bienes y Prestación de Servicios	0.00	0.00	0.00	0.00	0.00	0.00	0.00
Participaciones	0.00	0.00	0.00	0.00	0.00	0.00	0.00
Fondo General de Participaciones	0.00	0.00	0.00	0.00	0.00	0.00	0.00
Fondo de Fomento Municipal	0.00	0.00	0.00	0.00	0.00	0.00	0.00
Fondo de Fiscalización y Recaudación	0.00	0.00	0.00	0.00	0.00	0.00	0.00
Fondo de Compensación	0.00	0.00	0.00	0.00	0.00	0.00	0.00
Fondo de Extracción de Hidrocarburos	0.00	0.00	0.00	0.00	0.00	0.00	0.00
Impuesto Especial Sobre Producción y Servicios	0.00	0.00	0.00	0.00	0.00	0.00	0.00
0.136% de la Recaudación Federal Participable	0.00	0.00	0.00	0.00	0.00	0.00	0.00
3.17% Sobre Extracción de Petróleo	0.00	0.00	0.00	0.00	0.00	0.00	0.00
Gasolinas y Diésel	0.00	0.00	0.00	0.00	0.00	0.00	0.00
Fondo del Impuesto Sobre la Renta	0.00	0.00	0.00	0.00	0.00	0.00	0.00
Fondo de Estabilización de los Ingresos de las Entidades Federativas	0.00	0.00	0.00	0.00	0.00	0.00	0.00
Incentivos Derivados de la Colaboración Fiscal	0.00	0.00	0.00	0.00	0.00	0.00	0.00
Tenencia o Uso de Vehículos	0.00	0.00	0.00	0.00	0.00	0.00	0.00
Fondo de Compensación ISAN	0.00	0.00	0.00	0.00	0.00	0.00	0.00
Impuesto Sobre Automóviles Nuevos	0.00	0.00	0.00	0.00	0.00	0.00	0.00
Fondo de Compensación de Repecos-Intermedios	0.00	0.00	0.00	0.00	0.00	0.00	0.00
Otros Incentivos Economicos	0.00	0.00	0.00	0.00	0.00	0.00	0.00
Transferencias y Asignaciones	0.00	0.00	0.00	0.00	0.00	0.00	0.00
Convenios	0.00	0.00	0.00	0.00	0.00	0.00	0.00
Otros Convenios y Subsidios	0.00	0.00	0.00	0.00	0.00	0.00	0.00
Otros Ingresos de Libre Disposición	0.00	0.00	0.00	0.00	0.00	0.00	0.00
Participaciones en Ingresos Locales	0.00	0.00	0.00	0.00	0.00	0.00	0.00
Otros Ingresos de Libre Disposición	0.00	0.00	0.00	0.00	0.00	0.00	0.00
Total Ingresos de Libre Disposición	0.00	0.00	0.00	0.00	0.00	0.00	0.00
Ingresos Excedentes de Ingresos de Libre Disposición							
Transferencias Federales Etiquetadas							
Aportaciones	0.00	0.00	0.00	0.00	0.00	0.00	0.00
Fondo de Aportaciones para la Nómina Educativa y Gasto Operativo	0.00	0.00	0.00	0.00	0.00	0.00	0.00
Fondo de Aportaciones para los Servicios de Salud	0.00	0.00	0.00	0.00	0.00	0.00	0.00
Fondo de Aportaciones para la Infraestructura Social	0.00	0.00	0.00	0.00	0.00	0.00	0.00
Fondo de Aportaciones para el Fortalecimiento de los Municipios y de las Demarcaciones Territoriales del Distrito Federal	0.00	0.00	0.00	0.00	0.00	0.00	0.00
Fondo de Aportaciones para la Educación Tecnológica y de Adultos	0.00	0.00	0.00	0.00	0.00	0.00	0.00
Fondo de Aportaciones para la Seguridad Pública de los Estados y del Distrito Federal	0.00	0.00	0.00	0.00	0.00	0.00	0.00
Fondo de Aportaciones para el Fortalecimiento de las Entidades Federativas	0.00	0.00	0.00	0.00	0.00	0.00	0.00
Convenios	0.00	0.00	0.00	0.00	0.00	0.00	0.00
Convenios de Protección Social en Salud	0.00	0.00	0.00	0.00	0.00	0.00	0.00
Convenios de Descentralización	0.00	0.00	0.00	0.00	0.00	0.00	0.00
Convenios de Reasignación	0.00	0.00	0.00	0.00	0.00	0.00	0.00
Otros Convenios y Subsidios	0.00	0.00	0.00	0.00	0.00	0.00	0.00
Fondos Distintos de Aportaciones	0.00	0.00	0.00	0.00	0.00	0.00	0.00
Fondo para Entidades Federativas y Municipios Productores de Hidrocarburos	0.00	0.00	0.00	0.00	0.00	0.00	0.00
Fondo Mínero	0.00	0.00	0.00	0.00	0.00	0.00	0.00
Transferencias, Asignaciones, Subsidios y Subvenciones, y Pensiones y Jubilaciones	0.00	0.00	0.00	0.00	0.00	0.00	0.00
Otras Transferencias Federales Etiquetadas	0.00	0.00	0.00	0.00	0.00	0.00	0.00
Total de Transferencias Federales Etiquetadas	0.00	0.00	0.00	0.00	0.00	0.00	0.00
Ingresos Derivados de Financiamientos							
Ingresos Derivados de Financiamientos	0.00	0.00	0.00	0.00	0.00	0.00	0.00
Ingresos Derivados de Financiamientos	0.00	0.00	0.00	0.00	0.00	0.00	0.00
Total de Ingresos	0.00	0.00	0.00	0.00	0.00	0.00	0.00
Datos Informativos							
Ingresos Derivados de Financiamientos con Fuente de Pago de Ingresos de Libre Disposición	0.00	0.00	0.00	0.00	0.00	0.00	0.00
Ingresos Derivados de Financiamientos con Fuente de Pago de Transferencias Federales Etiquetadas	0.00	0.00	0.00	0.00	0.00	0.00	0.00
Ingresos Derivados de Financiamientos	0.00	0.00	0.00	0.00	0.00	0.00	0.00

NO APLICA

	RUBRO DE INGRESOS		INGRESO					DIFERENCIA
	ESTIMADO	AMPLIACIONES Y REDUCCIONES	MODIFICADO	DEVENGADO	RECAUDADO			
Ingresos de Libre Disposición								
Impuestos	0.00	0.00	0.00	0.00	0.00	0.00	0.00	0.00
Cuotas y Aportaciones de Seguridad Social	0.00	0.00	0.00	0.00	0.00	0.00	0.00	0.00
Contribuciones de Mejoras	0.00	0.00	0.00	0.00	0.00	0.00	0.00	0.00
Derechos	0.00	0.00	0.00	0.00	0.00	0.00	0.00	0.00
Productos	0.00	0.00	0.00	0.00	0.00	0.00	0.00	0.00
Aprovechamientos	0.00	0.00	0.00	0.00	0.00	0.00	0.00	0.00
Ingresos por Venta de Bienes y Prestación de Servicios	0.00	0.00	0.00	0.00	0.00	0.00	0.00	0.00
Participaciones	0.00	0.00	0.00	0.00	0.00	0.00	0.00	0.00
Fondo General de Participaciones	0.00	0.00	0.00	0.00	0.00	0.00	0.00	0.00
Fondo de Fomento Municipal	0.00	0.00	0.00	0.00	0.00	0.00	0.00	0.00
Fondo de Fiscalización y Recaudación	0.00	0.00	0.00	0.00	0.00	0.00	0.00	0.00
Fondo de Compensación	0.00	0.00	0.00	0.00	0.00	0.00	0.00	0.00
Fondo de Extracción de Hidrocarburos	0.00	0.00	0.00	0.00	0.00	0.00	0.00	0.00
Impuesto Especial Sobre Producción y Servicios	0.00	0.00	0.00	0.00	0.00	0.00	0.00	0.00
0.136% de la Recaudación Federal Participable	0.00	0.00	0.00	0.00	0.00	0.00	0.00	0.00
3.17% Sobre Extracción de Petróleo	0.00	0.00	0.00	0.00	0.00	0.00	0.00	0.00
Gasolinas y Diésel	0.00	0.00	0.00	0.00	0.00	0.00	0.00	0.00
Fondo del Impuesto Sobre la Renta	0.00	0.00	0.00	0.00	0.00	0.00	0.00	0.00
Fondo de Estabilización de los Ingresos de las Entidades Federativas	0.00	0.00	0.00	0.00	0.00	0.00	0.00	0.00
Incentivos Derivados de la Colaboración Fiscal	0.00	0.00	0.00	0.00	0.00	0.00	0.00	0.00
Tenencia o Uso de Vehículos	0.00	0.00	0.00	0.00	0.00	0.00	0.00	0.00
Fondo de Compensación ISAN	0.00	0.00	0.00	0.00	0.00	0.00	0.00	0.00
Impuesto Sobre Automóviles Nuevos	0.00	0.00	0.00	0.00	0.00	0.00	0.00	0.00
Fondo de Compensación de Repesos-Intermedios	0.00	0.00	0.00	0.00	0.00	0.00	0.00	0.00
Otros Incentivos Económicos	0.00	0.00	0.00	0.00	0.00	0.00	0.00	0.00
Transferencias y Asignaciones	0.00	0.00	0.00	0.00	0.00	0.00	0.00	0.00
Convenios	0.00	0.00	0.00	0.00	0.00	0.00	0.00	0.00
Otros Convenios y Subsidios	0.00	0.00	0.00	0.00	0.00	0.00	0.00	0.00
Otros Ingresos de Libre Disposición	0.00	0.00	0.00	0.00	0.00	0.00	0.00	0.00
Participaciones en Ingresos Locales	0.00	0.00	0.00	0.00	0.00	0.00	0.00	0.00
Otros Ingresos de Libre Disposición	0.00	0.00	0.00	0.00	0.00	0.00	0.00	0.00
Total Ingresos de Libre Disposición	0.00	0.00	0.00	0.00	0.00	0.00	0.00	0.00
Ingresos Excedentes de Ingresos de Libre Disposición								
Transferencias Federales Etiquetadas								
Aportaciones	0.00	0.00	0.00	0.00	0.00	0.00	0.00	0.00
Fondo de Aportaciones para la Normativa Educativa y Gasto Operativo	0.00	0.00	0.00	0.00	0.00	0.00	0.00	0.00
Fondo de Aportaciones para los Servicios de Salud	0.00	0.00	0.00	0.00	0.00	0.00	0.00	0.00
Fondo de Aportaciones para la Infraestructura Social	0.00	0.00	0.00	0.00	0.00	0.00	0.00	0.00
Fondo de Aportaciones para el Fortalecimiento de los Municipios y de las Demarcaciones Territoriales del Distrito Federal	0.00	0.00	0.00	0.00	0.00	0.00	0.00	0.00
Fondo de Aportaciones para la Educación Tecnológica y de Adultos	0.00	0.00	0.00	0.00	0.00	0.00	0.00	0.00
Fondo de Aportaciones para la Seguridad Pública de los Estados y del Distrito Federal	0.00	0.00	0.00	0.00	0.00	0.00	0.00	0.00
Fondo de Aportaciones para el Fortalecimiento de las Entidades Federativas	0.00	0.00	0.00	0.00	0.00	0.00	0.00	0.00
Convenios	0.00	0.00	0.00	0.00	0.00	0.00	0.00	0.00
Convenios de Protección Social en Salud	0.00	0.00	0.00	0.00	0.00	0.00	0.00	0.00
Convenios de Descentralización	0.00	0.00	0.00	0.00	0.00	0.00	0.00	0.00
Convenios de Reasignación	0.00	0.00	0.00	0.00	0.00	0.00	0.00	0.00
Otros Convenios y Subsidios	0.00	0.00	0.00	0.00	0.00	0.00	0.00	0.00
Fondos Distintos de Aportaciones	0.00	0.00	0.00	0.00	0.00	0.00	0.00	0.00
Fondo para Entidades Federativas y Municipios Productores de Hidrocarburos	0.00	0.00	0.00	0.00	0.00	0.00	0.00	0.00
Fondo Milenio	0.00	0.00	0.00	0.00	0.00	0.00	0.00	0.00
Transferencias, Asignaciones, Subsidios y Subvenciones, y Pensiones y Jubilaciones	0.00	0.00	0.00	0.00	0.00	0.00	0.00	0.00
Otras Transferencias Federales Etiquetadas	0.00	0.00	0.00	0.00	0.00	0.00	0.00	0.00
Total de Transferencias Federales Etiquetadas	0.00	0.00	0.00	0.00	0.00	0.00	0.00	0.00
Ingresos Derivados de Financiamientos	0.00	0.00	0.00	0.00	0.00	0.00	0.00	0.00
Ingresos Derivados de Financiamientos	0.00	0.00	0.00	0.00	0.00	0.00	0.00	0.00
Total de Ingresos	0.00	0.00	0.00	0.00	0.00	0.00	0.00	0.00
Datos Informativos								
Ingresos Derivados de Financiamientos con Fuente de Pago de Ingresos de Libre Disposición	0.00	0.00	0.00	0.00	0.00	0.00	0.00	0.00
Ingresos Derivados de Financiamientos con Fuente de Pago de Transferencias Federales Etiquetadas	0.00	0.00	0.00	0.00	0.00	0.00	0.00	0.00
Ingresos Derivados de Financiamientos	0.00	0.00	0.00	0.00	0.00	0.00	0.00	0.00

NO APLICA

	RUBRO DE INGRESOS		INGRESO					DIFERENCIA
	ESTIMADO	APLICACIONES Y REDUCCIONES	MODIFICADO	DEVENGADO	RECAUDADO			
Ingresos de Libre Disposición								
Impuestos	0.00	0.00	0.00	0.00	0.00	0.00	0.00	0.00
Cuotas y Aportaciones de Seguridad Social	0.00	0.00	0.00	0.00	0.00	0.00	0.00	0.00
Contribuciones de Mejoras	0.00	0.00	0.00	0.00	0.00	0.00	0.00	0.00
Derechos	0.00	0.00	0.00	0.00	0.00	0.00	0.00	0.00
Productos	0.00	0.00	0.00	0.00	0.00	0.00	0.00	0.00
Aprovechamientos	0.00	0.00	0.00	0.00	0.00	0.00	0.00	0.00
Ingresos por Venta de Bienes y Prestación de Servicios	0.00	0.00	0.00	0.00	0.00	0.00	0.00	0.00
Participaciones	0.00	0.00	0.00	0.00	0.00	0.00	0.00	0.00
Fondo General de Participaciones	0.00	0.00	0.00	0.00	0.00	0.00	0.00	0.00
Fondo de Fomento Municipal	0.00	0.00	0.00	0.00	0.00	0.00	0.00	0.00
Fondo de Fiscalización y Recaudación	0.00	0.00	0.00	0.00	0.00	0.00	0.00	0.00
Fondo de Compensación	0.00	0.00	0.00	0.00	0.00	0.00	0.00	0.00
Fondo de Extracción de Hidrocarburos	0.00	0.00	0.00	0.00	0.00	0.00	0.00	0.00
Impuesto Especial Sobre Producción y Servicios	0.00	0.00	0.00	0.00	0.00	0.00	0.00	0.00
0.136% de la Recaudación Federal Participable	0.00	0.00	0.00	0.00	0.00	0.00	0.00	0.00
3.17% Sobre Extracción de Petróleo	0.00	0.00	0.00	0.00	0.00	0.00	0.00	0.00
Gasolinas y Diesel	0.00	0.00	0.00	0.00	0.00	0.00	0.00	0.00
Fondo del Estabilizador Sobre la Renta	0.00	0.00	0.00	0.00	0.00	0.00	0.00	0.00
Fondo de Estabilización de los Ingresos de las Entidades Federativas	0.00	0.00	0.00	0.00	0.00	0.00	0.00	0.00
Incentivos Derivados de la Colaboración Fiscal	0.00	0.00	0.00	0.00	0.00	0.00	0.00	0.00
Tenencia o Uso de Vehículos	0.00	0.00	0.00	0.00	0.00	0.00	0.00	0.00
Fondo de Compensación ISAN	0.00	0.00	0.00	0.00	0.00	0.00	0.00	0.00
Impuesto Sobre Automóviles Nuevos	0.00	0.00	0.00	0.00	0.00	0.00	0.00	0.00
Fondo de Compensación de Repecos-Intermedios	0.00	0.00	0.00	0.00	0.00	0.00	0.00	0.00
Otros Incentivos Económicos	0.00	0.00	0.00	0.00	0.00	0.00	0.00	0.00
Transferencias y Asignaciones	0.00	0.00	0.00	0.00	0.00	0.00	0.00	0.00
Convenios	0.00	0.00	0.00	0.00	0.00	0.00	0.00	0.00
Otros Convenios y Subsidios	0.00	0.00	0.00	0.00	0.00	0.00	0.00	0.00
Otros Ingresos de Libre Disposición	0.00	0.00	0.00	0.00	0.00	0.00	0.00	0.00
Participaciones en Ingresos Locales	0.00	0.00	0.00	0.00	0.00	0.00	0.00	0.00
Otros Ingresos de Libre Disposición	0.00	0.00	0.00	0.00	0.00	0.00	0.00	0.00
Otros Ingresos de Libre Disposición/ Con Recursos de Años Anteriores	0.00	0.00	0.00	0.00	0.00	0.00	0.00	0.00
Total Ingresos de Libre Disposición	0.00	0.00	0.00	0.00	0.00	0.00	0.00	0.00
Ingresos Excedentes de Ingresos de Libre Disposición								
Transferencias Federales Etiquetadas								
Aportaciones	0.00	0.00	0.00	0.00	0.00	0.00	0.00	0.00
Fondo de Aportaciones para la Nómina Educativa y Gasto Operativo	0.00	0.00	0.00	0.00	0.00	0.00	0.00	0.00
Fondo de Aportaciones para los Servicios de Salud	0.00	0.00	0.00	0.00	0.00	0.00	0.00	0.00
Fondo de Aportaciones para la Infraestructura Social	0.00	0.00	0.00	0.00	0.00	0.00	0.00	0.00
Fondo de Aportaciones para el Fortalecimiento de los Municipios y de las Demarcaciones Territoriales del Distrito Federal	0.00	0.00	0.00	0.00	0.00	0.00	0.00	0.00
Fondo de Aportaciones Múltiples	0.00	0.00	0.00	0.00	0.00	0.00	0.00	0.00
Fondo de Aportaciones para la Educación Tecnológica y de Adultos	0.00	0.00	0.00	0.00	0.00	0.00	0.00	0.00
Fondo de Aportaciones para la Seguridad Pública de los Estados y del Distrito Federal	0.00	0.00	0.00	0.00	0.00	0.00	0.00	0.00
Fondo de Aportaciones para el Fortalecimiento de las Entidades Federativas	0.00	0.00	0.00	0.00	0.00	0.00	0.00	0.00
Convenios	0.00	0.00	0.00	0.00	0.00	0.00	0.00	0.00
Convenios de Protección Social en Salud	0.00	0.00	0.00	0.00	0.00	0.00	0.00	0.00
Convenios de Descentralización	0.00	0.00	0.00	0.00	0.00	0.00	0.00	0.00
Convenios de Reasignación	0.00	0.00	0.00	0.00	0.00	0.00	0.00	0.00
Otros Convenios y Subsidios	0.00	0.00	0.00	0.00	0.00	0.00	0.00	0.00
Fondos Distintos de Aportaciones	0.00	0.00	0.00	0.00	0.00	0.00	0.00	0.00
Fondo para Entidades Federativas y Municipios Productores de Hidrocarburos	0.00	0.00	0.00	0.00	0.00	0.00	0.00	0.00
Fondo Minero	0.00	0.00	0.00	0.00	0.00	0.00	0.00	0.00
Transferencias, Asignaciones, Subsidios y Subvenciones, y Pensiones y Jubilaciones	0.00	0.00	0.00	0.00	0.00	0.00	0.00	0.00
Otras Transferencias Federales Etiquetadas	0.00	0.00	0.00	0.00	0.00	0.00	0.00	0.00
Total de Transferencias Federales Etiquetadas	0.00	0.00	0.00	0.00	0.00	0.00	0.00	0.00
Ingresos Derivados de Financiamientos								
Ingresos Derivados de Financiamientos	0.00	0.00	0.00	0.00	0.00	0.00	0.00	0.00
Ingresos Derivados de Financiamientos con Fuente de Pago de Transferencias Federales Etiquetadas	0.00	0.00	0.00	0.00	0.00	0.00	0.00	0.00
Total de Ingresos	0.00	0.00	0.00	0.00	0.00	0.00	0.00	0.00
Datos Informativos								
Ingresos Derivados de Financiamientos con Fuente de Pago de Ingresos de Libre Disposición	0.00	0.00	0.00	0.00	0.00	0.00	0.00	0.00
Ingresos Derivados de Financiamientos con Fuente de Pago de Transferencias Federales Etiquetadas	0.00	0.00	0.00	0.00	0.00	0.00	0.00	0.00
Ingresos Derivados de Financiamientos	0.00	0.00	0.00	0.00	0.00	0.00	0.00	0.00

NO APLICA

