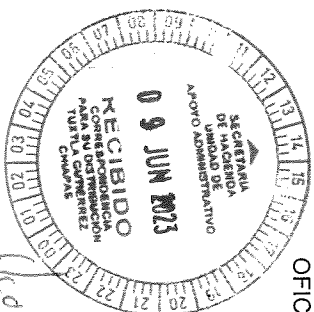


“2023, Año de Francisco Villa, el Revolucionario del Pueblo”

OFICIO SOP/CAV/DPY/C/DC/0215/0014/2023  
Tuxtla Gutiérrez, Chiapas;  
Junio 07 de 2023



Mtra. María Guadalupe Coutiño Morales  
Directora De Contabilidad Gubernamental  
Secretaría De Hacienda  
Torre Chiapas, Piso 9  
CIUDAD A.

Dando cumplimiento a la Normatividad Contable 2022, de conformidad al Capítulo II, artículo 49 fracción II inciso a), relativo a la **Información Mensual** me permito enviar a Usted, la información Contable en original debidamente firmada correspondiente al mes de **Mayo de 2023** de acuerdo a lo siguiente:

- 1.- Estado de Situación Financiera, en dos versiones, Nivel de cuentas y por Rubros (03 fojas).
- 2.- Estado de Actividades en dos versiones, Nivel de cuentas y por Rubros (04 fojas).
- 3.- Estado de Variación en la Hacienda Pública (01 foja).
- 4.- Estado Analítico del Activo, en dos versiones, Nivel de cuentas y por Rubros (04 fojas).
- 5.- Estado de Cambios en la Situación Financiera (01 foja).
- 6.- Estado de Flujos de Efectivo (01 foja).
- 7.- Estado Analítico de la Deuda y Otros Pasivos (01 foja).
- 8.- Notas de Memoria (01 foja).
- 9.- Balanza de Comprobación Mensual y Acumulada (06 fojas).
- 10.- Analítico de Aplicación y Disponibilidad del Presupuesto de Egreso (03 fojas).
- 11.- Integración del Presupuesto (02 fojas).
- 12.- Variaciones en Cuentas de Balance. (02 fojas).
- 13.- Estado Analítico de Ingresos (03 fojas).
- 14.- Endeudamiento Neto (01 foja).
- 15.- Intereses de la Deuda (01 foja).
- 16.- Indicadores de la Postura Fiscal (03 fojas).
- 17.- LDF-1 Estado de Situación Financiera Detallado (01 foja)
- 18.- LDF-2 Informe Analítico De La Deuda Pública y Otros Pasivos (01 foja)
- 19.- LDF-3 Informe Analítico de Obligaciones Diferentes de Financiamientos (01 foja)
- 20.- LDF-4 Balance Presupuestario (01 foja)
- 21.- LDF-5 Estado Analítico de Ingresos Detallado (03 fojas).

Sin otro en particular, le envío un cordial saludo.

**Atentamente**

**L.C.P. Javier Walter Avendaño Córdova**  
Director de Presupuesto y Contabilidad

C.c.p. Lic. Octavio Gutiérrez Suárez. Coordinador de Administración y Finanzas. - Para su Conocimiento - Edificio.

C.P. Elizabeth Marroquín Gálvez. Jefa de la Unidad de Coordinación Administrativa de Organismos Públicos- Mismo fin.- Secretaría de Hacienda.

CP JWAC/bdvm/fmj\*\*\*  
ARCHIVO ADMINISTRATIVO  
Ciudad



ACTIVO	Concepto		Fecha:	
	2023	2022	2023	2022
<b>Activo Circulante</b>				
Efectivo y Equivalentes	1,612,013,770.32	825,314,460.01	8,233,159.19	356,093,467.34
Efectivo	0.00	0.00	7,784.46	1,732,470.08
Bancos/Reservista	0.00	0.00	5,002,381.52	510,759.70
Inversiones Temporales (Hasta 3 Meses)	973,436,643.32	342,580,970.00	1,550,000.00	351,578,617.58
Fondos con Alportación Específica	0.00	0.00	0.00	0.00
Depósitos de Fondos de Tercecos en Garantía y/o Administración	636,576,627.00	482,733,490.01	0.00	0.00
Otros Efectivos y Equivalentes	0.00	0.00	0.00	0.00
Otros Efectivos y Equivalentes	0.00	0.00	156,777.06	11,069,601.04
Otros Efectivos y Equivalentes	0.00	0.00	0.00	0.00
Otros Efectivos y Equivalentes	0.00	0.00	413,215.73	1,202,028.94
Derechos a Recibir Efectivo o Equivalentes	0.00	0.00	0.00	0.00
Inversiones Financieras de Corto Plazo	0.00	0.00	0.00	0.00
Cuentas por Cobrar a Corto Plazo	0.00	0.00	0.00	0.00
Deudores Diversos por Cobrar a Corto Plazo	0.00	0.00	0.00	0.00
Ingresos por Resguardar a Corto Plazo	0.00	0.00	0.00	0.00
Ingresos por Anticipos de la Tesorería a Corto Plazo	0.00	0.00	0.00	0.00
Préstamos Otorgados a Corto Plazo	0.00	0.00	0.00	0.00
Otros Derechos a Recibir Efectivo o Equivalentes a Corto Plazo	0.00	0.00	0.00	0.00
Derechos a Recibir Bienes o Servicios	303,158,639.64	31,442,639.31	0.00	0.00
Anticipos a Proveedores por Adquisición de Bienes y Prestación de Servicios a Corto Plazo	0.00	0.00	0.00	0.00
Anticipos a Proveedores por Adquisición de Bienes Inmuebles y Muebles a Corto Plazo	0.00	0.00	0.00	0.00
Anticipos a Proveedores por Adquisición de Bienes Intangibles a Corto Plazo	0.00	0.00	0.00	0.00
Anticipos a Contribuyentes por Otras Públicas a Corto Plazo	303,158,639.64	31,442,639.31	0.00	0.00
Otros Derechos a Recibir Bienes o Servicios a Corto Plazo	0.00	0.00	0.00	0.00
Inventarios	0.00	0.00	0.00	0.00
Inventario de Mercancías para Venta	0.00	0.00	0.00	0.00
Inventario de Mercancías Terminadas	0.00	0.00	0.00	0.00
Inventario de Mercancías en Proceso de Elaboración	0.00	0.00	0.00	0.00
Inventario de Materias Primas, Materiales y Suministros para Producción	0.00	0.00	0.00	0.00
Bienes en Tránsito	0.00	0.00	0.00	0.00
Atmósceros	0.00	0.00	0.00	0.00
Almacén de Materiales y Suministros de Consumo	0.00	0.00	0.00	0.00
Estimación por Pérdida o Deterioro de Activos Circulantes	0.00	0.00	0.00	0.00
Estimaciones para Cuentas Incobrables por Derechos a Recibir Efectivo o Equivalentes	0.00	0.00	0.00	0.00
Estimación por Deterioro de Inventarios	0.00	0.00	0.00	0.00
Otros Activos Circulantes	0.00	0.00	0.00	0.00
Valores en Garantía (excluye depósitos de fondos)	0.00	0.00	0.00	0.00
Bienes Derivados de Embalses, Decomisos, Aseguramientos y Daño en Pago	0.00	0.00	0.00	0.00
Adquisición con Fondos de Tercecos	0.00	0.00	0.00	0.00
<b>Total de Activos Circulantes</b>	<b>1,915,172,609.96</b>	<b>855,757,099.32</b>	<b>893,648,322.85</b>	<b>368,805,293.95</b>
<b>Activo No Circulante</b>				
Inversiones Financieras a Largo Plazo	0.00	0.00	0.00	0.00
Inversiones a Largo Plazo	0.00	0.00	0.00	0.00
Títulos y Valores a Largo Plazo	0.00	0.00	0.00	0.00
Fideicomisos, Mandatos y Contratos Análogos	0.00	0.00	0.00	0.00
Participaciones y Aportaciones de Capital	0.00	0.00	0.00	0.00
Derechos a Recibir Efectivo o Equivalentes a Largo Plazo	118,233,628.08	118,233,628.08	1,721,740,508.27	1,721,740,508.27
Documentos por Cobrar a Largo Plazo	85,092,603.95	93,052,863.95	75,859,446.04	73,939,446.04
Deudores Diversos a Largo Plazo	23,200,624.22	23,200,624.22	1,545,892,060.23	1,645,892,060.23
Ingresos por Recuperar a Largo Plazo	0.00	0.00	0.00	0.00
Préstamos Otorgados a Largo Plazo	0.00	0.00	0.00	0.00
Otros Derechos a Recibir Efectivo o Equivalentes a Largo Plazo	0.00	0.00	0.00	0.00
Bienes Inmuebles, Infraestructura y Construcciones en Proceso	38,070,702,595.37	37,911,328,566.40	1,548,502,027.71	1,548,502,027.71
Terrenos	2,211,911.00	3,657,057.97	0.00	0.00
Viveros	0.00	0.00	0.00	0.00
Edificios no Habitacionales	186,243,389.00	287,317,997.00	1,548,505,327.48	1,548,502,027.71
Infraestructura	0.00	0.00	0.00	0.00
Construcciones en Proceso en Bienes de Dominio Público	32,864,667,414.76	32,635,807,523.37	0.00	0.00
Construcciones en Proceso en Bienes Propios	5,017,379,870.81	5,004,486,030.06	0.00	0.00
Otros Bienes Inmuebles	0.00	0.00	0.00	0.00
Bienes Muebles	205,162,889.16	205,236,698.16	210,665,766.08	210,615,387.76
Mobiliario y Equipo de Administración	39,830,205.82	39,830,205.82	0.00	0.00
Mobiliario y Equipo Educativo y Recreativo	1,700,915.61	1,700,915.61	0.00	0.00
Equipo e Instrumental Médico y de Laboratorio	107,546,623.08	107,546,623.08	0.00	0.00
Vehículos y Equipo de Transporte	19,028,164.58	18,172,164.58	0.00	0.00
Equipo de Defensa y Seguridad	38,056,580.07	38,056,580.07	0.00	0.00
Maquinaria, Otros Equipos e Herramientas	0.00	0.00	0.00	0.00
Colecciones, Obras de Arte y Objetos Valiosos	0.00	0.00	0.00	0.00
Activos Biológicos	0.00	0.00	0.00	0.00
Activos Intangibles	1,171,123.15	1,171,123.15	511,120.68	511,120.68
Software	920,824.15	820,824.15	0.00	0.00
Patentes, Marcas y Derechos	0.00	0.00	0.00	0.00
Concesiones y Franquicias	0.00	0.00	0.00	0.00
Licencias	250,299.00	250,299.00	0.00	0.00
Otros Activos Intangibles	0.00	0.00	0.00	0.00
<b>Total del Pasivo</b>	<b>3,481,442,740.51</b>	<b>3,481,559,042.42</b>	<b>4,374,091,093.36</b>	<b>3,850,374,336.37</b>

SISTEMA CONTABLE 2023  
ESTADO DE SITUACIÓN FINANCIERA  
AL 31 DE MAYO DEL 2023  
(Cifras en Pesos)

Concepto	2023		2022	
	2023	2022	2023	2022
<b>Depreciación, Deterioro y Amortización Acumulada de Bienes</b>	0.00	0.00	HACIENDA PÚBLICA / PATRIMONIO	
Depreciación Acumulada de Bienes Inmuebles	0.00	0.00	Hacienda Pública/Patrimonio Contribuido	3,130,296.99
Depreciación Acumulada de Infraestructura	0.00	0.00	Aportaciones	0.00
Depreciación Acumulada de Bienes Muebles	0.00	0.00	Donaciones de Capital	3,130,296.99
Deterioro Acumulado de Bienes	0.00	0.00	Donaciones de Capital	3,130,296.99
Amortización Acumulada de Activos Intangibles	0.00	0.00		
<b>Activos Diferidos</b>	<b>2,888,112,389.21</b>	<b>2,888,112,389.21</b>	Actualización de la Hacienda Pública/Patrimonio	0.00
Estudios, Formulación y Evaluación de Proyectos	169,238,164.62	169,238,164.62	Actualización de la Hacienda Pública/Patrimonio	0.00
Derechos sobre Bienes en Régimen de Arrendamiento	0.00	0.00	Hacienda Pública/Patrimonio Generado	38,851,157,001.08
Préstamos	0.00	0.00	Resultados del Ejercicio (Ahorro/Desahorro)	794,013,511.36
Gastos Pagados por Adelantado a Largo Plazo	0.00	0.00	Resultados del Ejercicio (Ahorro/Desahorro)	794,013,511.36
Anticipos a Largo Plazo	1,355,776,250.05	1,355,776,250.05	Resultados de Ejercicios Anteriores	37,919,775,165.06
Beneficios al Retiro de Empleados Pagados por Adelantado	0.00	0.00	Resultados de Ejercicios Anteriores	37,919,775,165.06
Otros Activos Diferidos	1,363,097,944.54	1,363,097,944.54	Resultados de Ejercicios Anteriores	37,919,775,165.06
<b>Estimación por Pérdida o Deterioro de Activos no Circulantes</b>	<b>0.00</b>	<b>0.00</b>	Revalúos	140,073,664.51
Estimaciones por Pérdida de Cuentas Incobrables de Documentos por Cobrar a Largo Plazo	0.00	0.00	Revalúo de Bienes Inmuebles	137,386,614.95
Estimaciones por Pérdida de Cuentas Incobrables de Deudas Diversas por Cobrar a Largo Plazo	0.00	0.00	Revalúo de Bienes Muebles	2,797,589.11
Estimaciones por Pérdida de Cuentas Incobrables de Ingresos por Cobrar a Largo Plazo	0.00	0.00	Revalúo de Bienes Intangibles	(50,542.59)
Estimaciones por Pérdida de Cuentas Incobrables de Prestatarios Oligocredos a Largo Plazo	0.00	0.00	Otros Revalúos	0.00
Estimaciones por Pérdida de Otras Cuentas Incobrables a Largo Plazo	0.00	0.00	Reservas	0.00
Pólizas	0.00	0.00	Reservas de Patrimonio	0.00
Otros Activos no Circulantes	29,753,356.50	29,753,356.50	Reservas Territoriales	0.00
Bienes en Concesión	0.00	0.00	Reservas por Contingencias	0.00
Bienes en Arrendamiento Financiero	0.00	0.00	Rectificaciones de Resultados de Ejercicios Anteriores	(2,705,436.85)
Bienes en Comodato	29,753,356.50	29,753,356.50	Cambios en Políticas Contables	0.00
			Cambios por Errores Contables	(2,705,436.85)
			Exceso o Insuficiencia en la Actualización de la Hacienda Pública/Patrimonio	0.00
			Resultado por Pérdida Monetaria	0.00
			Resultado por Pérdida Monetaria	0.00
			Resultado por Tenencia de Activos no Monetarios	0.00
			Resultado por Tenencia de Activos no Monetarios	0.00
			Resultado por Tenencia de Activos no Monetarios	0.00
<b>Total de Activos No Circulantes</b>	<b>41,313,205,751.47</b>	<b>41,453,925,722.50</b>	<b>Total Hacienda Pública/Patrimonio</b>	<b>38,854,287,286.07</b>
				<b>38,160,308,485.45</b>
<b>Total del Activo</b>	<b>43,228,378,361.43</b>	<b>42,010,682,821.82</b>	<b>Total del Pasivo y Hacienda Pública/Patrimonio</b>	<b>43,228,378,361.43</b>
				<b>42,010,682,821.82</b>


Lig. Octavio Gutiérrez-Suárez

Coordinador de Administración y Finanzas

L.C.F. Javier Walter Avendaño Cordova

Director de Presupuesto y Contabilidad

"Bajo protesta de decir verdad declaramos que los Estados Financieros y sus notas, son razonablemente correctos y son responsabilidad del emisor".




SISTEMA CONTABLE 2023  
ESTADO DE SITUACIÓN FINANCIERA  
AL 31 DE MAYO DEL 2023  
(Cifras en Pesos)

Concepto	2022	2023	Concepto	2023	2022
<b>ACTIVO</b>			<b>PASIVO</b>		
<b>Activo Circulante</b>			<b>Activo Circulante</b>		
Efectivo y Equivalientes	1,612,013,770.32	825,314,460.01	Cuentas por Pagar a Corto Plazo	8,233,158.19	366,083,487.34
Derechos a Recibir Efectivo o Equivalientes	0.00	0.00	Declaración por Pagar a Corto Plazo	0.00	0.00
Derechos a Recibir Bienes o Servicios	303,158,639.64	31,442,839.31	Porción a Corto Plazo de la Deuda Pública a Largo Plazo	0.00	0.00
Inventarios	0.00	0.00	Títulos y Valores a Corto Plazo	0.00	0.00
Almacenes	0.00	0.00	Pasivos Diferidos a Corto Plazo	0.00	0.00
Estimación por Pérdida o Deterioro de Activos Circulantes	0.00	0.00	Fondos y Bienes de Tercecos en Garantía y/o Administración a Corto Plazo	1.19	0.00
Otros Activos Circulantes	0.00	0.00	Provisiones a Corto Plazo	2,711,806.61	2,711,806.61
<b>Total de Activos Circulantes</b>	<b>1,915,172,609.96</b>	<b>856,757,299.32</b>	Otros Pasivos a Corto Plazo	881,703,356.66	0.00
<b>Activo No Circulante</b>			<b>Total de Pasivos Circulantes</b>	<b>892,648,322.85</b>	<b>368,805,293.95</b>
Inversiones Financieras a Largo Plazo	0.00	0.00	<b>Pasivo No Circulante</b>		
Derechos a Recibir Efectivo o Equivalientes a Largo Plazo	118,299,628.08	118,299,628.08	Declaración por Pagar a Largo Plazo	0.00	0.00
Bienes Inmuebles, Infraestructura y Construcciones en Proceso	38,070,702,585.37	37,811,328,566.40	Cuentas por Pagar a Largo Plazo	1,721,740,506.27	1,721,740,506.27
Bienes Muebles	205,182,689.16	205,256,889.16	Deuda Pública a Largo Plazo	0.00	0.00
Activos Intangibles	1,171,123.15	1,171,123.15	Pasivos Diferidos a Largo Plazo	0.00	0.00
Depreciación, Deterioro y Amortización Acumulada de Bienes	0.00	0.00	Fondos y Bienes de Tercecos en Garantía y/o Administración a Largo Plazo	1,548,508,357.48	1,548,502,027.71
Activos Diferidos	2,888,112,389.21	2,888,112,389.21	Provisiones a Largo Plazo	210,668,796.08	210,815,387.76
Estimación por Pérdida o Deterioro de Activos no Circulantes	0.00	0.00	Otros Pasivos a Largo Plazo	511,120.68	511,120.68
Otros Activos no Circulantes	28,725,356.50	28,763,356.50	<b>Total de Pasivos No Circulantes</b>	<b>3,481,442,740.51</b>	<b>3,481,589,042.42</b>
<b>Total de Activos No Circulantes</b>	<b>41,313,205,751.47</b>	<b>41,153,925,722.50</b>	<b>Total del Pasivo</b>	<b>4,374,091,063.36</b>	<b>3,850,374,336.37</b>
<b>Total del Activo</b>	<b>43,228,378,361.43</b>	<b>42,010,682,821.82</b>	<b>HACIENDA PÚBLICA / PATRIMONIO</b>		
			<b>Hacienda Pública/Patrimonio Contribuido</b>		
			Aportaciones	3,130,296.99	3,130,296.99
			Donaciones de Capital	0.00	0.00
			Actualización de la Hacienda Pública/Patrimonio	0.00	0.00
			<b>Hacienda Pública/Patrimonio Generado</b>		
			Resultados del Ejercicio (Incluye Desajustes)	38,851,157,001.08	38,157,178,188.46
			Resultados de Ejercicios Anteriores	794,013,611.36	1,804,855,419.40
			Revalúos	37,919,775,465.06	36,132,374,659.43
			Reservas	140,073,861.51	222,653,346.48
			Rectificaciones de Resultados de Ejercicios Anteriores	0.00	0.00
			<b>Exceso o Insuficiencia en la Actualización de la Hacienda Pública/Patrimonio</b>	<b>(2,705,426.89)</b>	<b>(2,705,426.89)</b>
			Resultado por Tenencia de Activos no Monetarios	0.00	0.00
			<b>Total Hacienda Pública/Patrimonio</b>	<b>38,854,287,298.07</b>	<b>38,160,308,488.45</b>
			<b>Total del Pasivo y Hacienda Pública/Patrimonio</b>	<b>43,228,378,361.43</b>	<b>42,010,682,821.82</b>

Lic. Octavio Gutiérrez Suárez

Coordinador de Administración y Finanzas

L.C.F. Javier Walter Avendaño Córdova

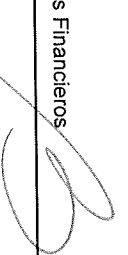
Director de Presupuesto y Contabilidad

"Bajo protesta de decir verdad declaramos que los Estados Financieros y sus notas, son razonablemente correctos y son responsabilidad del emisor".

SISTEMA CONTABLE 2023  
 ESTADO DE ACTIVIDADES  
 DEL 1o. DE ENERO AL 31 DE MAYO DE 2023  
 (Cifras en Pesos)


Fecha: Página 1 de 3  
07/06/2023

Concepto	2023	2022
<b>INGRESOS Y OTROS BENEFICIOS</b>		
Ingresos de Gestión	0.00	0.00
Impuestos	0.00	0.00
Impuestos Sobre los Ingresos	0.00	0.00
Impuestos Sobre el Patrimonio	0.00	0.00
Impuestos Sobre la Producción, el Consumo y las Transacciones	0.00	0.00
Impuestos al Comercio Exterior	0.00	0.00
Impuestos Sobre Nóminas y Asimilables	0.00	0.00
Impuestos Ecológicos	0.00	0.00
Accesorios de Impuestos	0.00	0.00
Impuestos no Comprendidos en la Ley de Ingresos Vigente, Causados en Ejercicios Fiscales Anteriores Pendientes de Liquidación o Pago	0.00	0.00
Otros Impuestos	0.00	0.00
Cuotas y Aportaciones de Seguridad Social	0.00	0.00
Contribuciones de Mejoras	0.00	0.00
Derechos	0.00	0.00
Productos	0.00	0.00
Aprovechamientos	0.00	0.00
Ingresos por Venta de Bienes y Prestación de Servicios	0.00	0.00
<i>Participaciones, Aportaciones, Convenios, Incentivos Derivados de la Colaboración Fiscal, Fondos Distintos de Aportaciones, Transferencias, Asignaciones, Subsidios y Subvenciones, y Pensiones y Jubilaciones.</i>	880,791,260.95	2,178,908,491.77
Participaciones, Aportaciones, Convenios, Incentivos, Derivados de la Colaboración Fiscal y Fondos Distintos de Aportaciones	0.00	0.00
Participaciones	0.00	0.00
Aportaciones	0.00	0.00
Convenios	0.00	0.00
Incentivos Derivados de la Colaboración Fiscal	0.00	0.00
Fondos Distintos de Aportaciones	0.00	0.00
Transferencias, Asignaciones, Subsidios y Subvenciones, y Pensiones y Jubilaciones	880,791,260.95	2,178,908,491.77
Transferencias y Asignaciones	880,791,260.95	2,178,908,491.77
Subsidios y Subvenciones	0.00	0.00
Pensiones y Jubilaciones	0.00	0.00
Transferencias del Fondo Mexicano del Petróleo para la Estabilización y el Desarrollo	0.00	0.00
Otros Ingresos y Beneficios	5.11	25.63
Ingresos Financieros	0.00	0.00
Intereses Ganados de Títulos, Valores y demás Instrumentos Financieros	0.00	0.00



**SISTEMA CONTABLE 2023**  
**ESTADO DE ACTIVIDADES**  
**DEL 1o. DE ENERO AL 31 DE MAYO DE 2023**  
(Cifras en Pesos)

Concepto	2023	2022
Otros Ingresos Financieros	0.00	0.00
<b>Incremento por Variación de Inventarios</b>	<b>0.00</b>	<b>0.00</b>
Disminución del Exceso de Estimaciones por Pérdida o Deterioro u	0.00	0.00
Obsolescencia	0.00	0.00
Disminución del Exceso de Provisiones	0.00	0.00
Otros Ingresos y Beneficios Varios	5.11	25.63
<b>Total de Ingresos y Otros Beneficios</b>	<b>880,791,266.06</b>	<b>2,178,908,517.40</b>
<b>GASTOS Y OTRAS PÉRDIDAS</b>		
<b>Gastos de Funcionamiento</b>	<b>86,455,930.65</b>	<b>251,742,542.88</b>
Servicios Personales	57,620,131.19	159,749,529.49
Materiales y Suministros	1,056,294.96	11,468,901.31
Servicios Generales	27,779,504.50	80,534,112.08
<b>Transferencias, Asignaciones, Subsidios y Otras Ayudas</b>	<b>227,717.89</b>	<b>2,848,910.65</b>
Transferencias Internas y Asignaciones al Sector Público	0.00	0.00
Transferencias al Resto del Sector Público	0.00	0.00
Subsidios y Subvenciones	227,717.89	2,848,910.65
Ayudas Sociales	0.00	0.00
Pensiones y Jubilaciones	0.00	0.00
Transferencias a Fidelcomisos, Mandatos y Contratos Análogos	0.00	0.00
Transferencias a la Seguridad Social	0.00	0.00
Donativos	0.00	0.00
Transferencias al Exterior	0.00	0.00
<b>Participaciones y Aportaciones</b>	<b>0.00</b>	<b>0.00</b>
Participaciones	0.00	0.00
Aportaciones	0.00	0.00
Convenios	0.00	0.00
<b>Intereses, Comisiones y Otros Gastos de la Deuda Pública</b>	<b>0.00</b>	<b>0.00</b>
<b>Otros Gastos y Pérdidas Extraordinarias</b>	<b>94,006.16</b>	<b>119,461,644.47</b>
Estimaciones, Depreciaciones, Deterioros, Obsolescencia y Amortizaciones	94,000.00	119,461,620.06
Provisiones	0.00	0.00
Disminución de Inventarios	0.00	0.00
Otros Gastos	6.16	24.41
<b>Inversión Pública</b>	<b>0.00</b>	<b>0.00</b>
Inversión Pública no Capitalizable	0.00	0.00
<b>Total de Gastos y Otras Pérdidas</b>	<b>86,777,654.70</b>	<b>374,053,098.00</b>



**GOBIERNO CONSTITUCIONAL DEL ESTADO DE CHIAPAS**  
**SECRETARÍA DE OBRAS PÚBLICAS**

**SISTEMA CONTABLE 2023**  
**ESTADO DE ACTIVIDADES**  
**DEL 1o. DE ENERO AL 31 DE MAYO DE 2023**  
(Cifras en Pesos)

Fecha:

Página 3 de 3  
07/06/2023

Concepto	2023	2022
Resultados del Ejercicio (Ahorro/Desahorro)	794,013,611.36	1,804,855,419.40


Lic. Octavio Gutiérrez Suárez

Coordinador de Administración y Finanzas

L.C.P. Javier Walter Avendaño Córdova

Director de Presupuesto y Contabilidad

“Bajo protesta de decir verdad declaramos que los Estados Financieros y sus notas, son razonablemente correctos y son responsabilidad del emisor”.



SISTEMA CONTABLE 2023  
ESTADO DE ACTIVIDADES  
DEL 1o. DE ENERO AL 31 DE MAYO DE 2023  
(Cifras en Pesos)

Fecha: 07/06/2023  
Página 1 de 1

Concepto	2023	2022
<b>INGRESOS Y OTROS BENEFICIOS</b>		
<i>Ingresos de la Gestión</i>	0.00	0.00
Impuestos	0.00	0.00
Cuotas y Aportaciones de Seguridad Social	0.00	0.00
Contribuciones de Mejoras	0.00	0.00
Derchos	0.00	0.00
Productos	0.00	0.00
Aprovechamientos	0.00	0.00
Ingresos por Venta de Bienes y Prestación de Servicios	0.00	0.00
<b>Participaciones, Aportaciones, Convenios, Incentivos Derivados de la Colaboración Fiscal, Fondos Distintos de Aportaciones, Transferencias, Asignaciones, Subsidios y Subvenciones, y Pensiones y Jubilaciones</b>	880,791,260.95	2,178,908,491.77
Participaciones, Aportaciones, Convenios, Incentivos Derivados de la Colaboración Fiscal y Fondos Distintos de Aportaciones	0.00	0.00
Transferencias, Asignaciones, Subsidios y Subvenciones, y Pensiones y Jubilaciones	880,791,260.95	2,178,908,491.77
<b>Otros Ingresos y Beneficios</b>	5.11	25.63
Ingresos Financieros	0.00	0.00
Incremento por Variación de Inventarios	0.00	0.00
Disminución del Exceso de Estimaciones por Pérdida a Deterioro u Obsolescencia	0.00	0.00
Disminución del Exceso de Provisiones	0.00	0.00
Otros Ingresos y Beneficios Varios	5.11	25.63
<b>Total de Ingresos y Otros Beneficios</b>	880,791,266.06	2,178,908,517.40
<b>GASTOS Y OTRAS PÉRDIDAS</b>		
Gastos de Funcionamiento	86,465,990.65	251,742,542.88
Servicios Personales	57,620,131.19	159,749,529.49
Materiales y Suministros	1,056,294.96	11,468,901.31
Servicios Generales	27,779,504.50	80,534,112.08
Transferencias, Asignaciones, Subsidios y Otras Ayudas	227,717.89	2,848,910.65
Transferencias Internas y Asignaciones al Sector Público	0.00	0.00
Transferencias al Resto del Sector Público	0.00	0.00
Subsidios y Subvenciones	227,717.89	2,848,910.65
Ayudas Sociales	0.00	0.00
Pensiones y Jubilaciones	0.00	0.00
Transferencias a Fideicomisos, Mandatos y Contratos Análogos	0.00	0.00
Transferencias a la Seguridad Social	0.00	0.00
Donativos	0.00	0.00
Transferencias al Exterio	0.00	0.00
Participaciones y Aportaciones	0.00	0.00
Participaciones	0.00	0.00
Aportaciones	0.00	0.00
Convenios	0.00	0.00
Intereses, Comisiones y Otros Gastos de la Deuda Pública	0.00	0.00
Intereses de la Deuda Pública	0.00	0.00
Comisiones de la Deuda Pública	0.00	0.00
Gastos de la Deuda Pública	0.00	0.00
Costo por Coberturas	0.00	0.00
Apoyos Financieros	0.00	0.00
Otros Gastos y Pérdidas Extraordinarias	94,006.16	119,461,644.47
Estimaciones, Depreciaciones, Deterioros, Obsolescencia y Amortizaciones	94,000.00	119,461,620.06
Provisiones	0.00	0.00
Distribución de Inventarios	0.00	0.00
Otros Gastos	6.16	24.41
Inversión Pública	0.00	0.00
Inversión Pública no Capitalizable	0.00	0.00
<b>Total de Gastos y Otras Pérdidas</b>	86,777,654.70	374,053,098.00
<b>Resultados del Ejercicio (Ahorro/Desahorro)</b>	794,013,611.36	1,804,855,419.40

Lic. Octavio Gutiérrez Suárez

Coordinador de Administración y Finanzas

L.C.P. Javier Walter Avendaño Córdoba

Director de Presupuesto y Contabilidad

“Bajo protesta de decir verdad declaramos que los Estados Financieros y sus notas, son razonablemente correctos y son responsabilidad del emisor”.



**SISTEMA CONTABLE 2023**  
**ESTADO DE VARIACIÓN EN LA HACIENDA PÚBLICA**  
**DEL 01 DE ENERO AL 31 DE MAYO DE 2023**  
 (Cifras en Pesos)

Fecha:

Página 1 de 1  
 07/06/2023

Concepto	Hacienda Pública / Patrimonio Contribuido	Hacienda Pública / Patrimonio Generado de Ejercicios Anteriores	Hacienda Pública / Patrimonio Generado del Ejercicio	Exceso o Insuficiencia en la Actualización de la Hacienda Pública/ Patrimonio	Total
Hacienda Pública / Patrimonio Contribuido Neto de 2022	3,130,296.99				3,130,296.99
Aportaciones	0.00				0.00
Donaciones de Capital	3,130,296.99				3,130,296.99
Actualización de la Hacienda Pública/ Patrimonio	0.00				0.00
Hacienda Pública / Patrimonio Generado Neto de 2022		36,352,322,769.06	1,804,855,419.40		38,157,178,188.46
Resultados del Ejercicio (Ahorro/Desahorro)		36,132,374,859.43	1,804,855,419.40		38,132,374,859.43
Resultado de Ejercicios Anteriores		222,653,346.48			222,653,346.48
Revalúos		0.00			0.00
Reservas		(2,705,436.85)			(2,705,436.85)
Rectificaciones de Resultados de Ejercicios Anteriores					
<b>Exceso o Insuficiencia en la Actualización de la Hacienda Pública / Patrimonio Neto de 2022</b>				0.00	0.00
Resultado por Posición Monetaria				0.00	0.00
Resultado por Tenencia de Activos no Monetarios				0.00	0.00
Hacienda Pública / Patrimonio Neto Final de 2022	3,130,296.99	36,352,322,769.06	1,804,855,419.40	0.00	38,160,308,485.45
<b>Cambios en la Hacienda Pública / Patrimonio Contribuido Neto de 2023</b>					
Aportaciones	0.00				0.00
Donaciones de Capital	0.00				0.00
Actualización de la Hacienda Pública/ Patrimonio	0.00				0.00
<b>Variaciones de la Hacienda Pública / Patrimonio Generado Neto de 2023</b>					
Resultados del Ejercicio (Ahorro/Desahorro)		1,787,400,305.63	(1,093,421,493.01)		693,978,812.62
Resultados de Ejercicios Anteriores		1,787,400,305.63	794,013,611.36		794,013,611.36
Revalúos			(1,804,855,419.40)		(17,455,113.77)
Reservas			(82,579,684.97)		(82,579,684.97)
Rectificaciones de Resultados de Ejercicios Anteriores			0.00		0.00
<b>Cambios en el Exceso o Insuficiencia en la Actualización de la Hacienda Pública / Patrimonio Neto de 2023</b>					
Resultado por Posición Monetaria				0.00	0.00
Resultado por Tenencia de Activos no Monetarios				0.00	0.00
Hacienda Pública / Patrimonio Neto Final de 2023	3,130,296.99	38,139,723,074.69	771,433,926.39	0.00	38,854,287,298.07


Lic. Octavio Gutiérrez Suárez

Coordinador de Administración y Finanzas

L.C.R. Javier Walter Avendaño Córdoba

Director de Presupuesto y Contabilidad

“Bajo protesta de decir verdad declaramos que los Estados Financieros y sus notas, son razonablemente correctos y son responsabilidad del emisor”.



SECRETARÍA DE OBRAS PÚBLICAS  
 SISTEMA CONTABLE 2023  
 ESTADO ANALITICO DEL ACTIVO  
 DEL 01 DE ENERO AL 31 DE MAYO DEL 2023  
 (Cifras en Pesos)

Página 1 de 3  
 Fecha: 07/06/2023

No. Cta.	Concepto	Saldo Inicial	Cargos del Periodo	Abonos del Periodo	Saldo Final	Variación del Periodo
1	<b>ACTIVO</b>	42,010,682,821.82	3,586,354,396.13	2,368,658,856.52	43,228,378,361.43	1,217,695,539.61
11	<b>ACTIVO CIRCULANTE</b>	856,757,099.32	3,087,240,120.37	2,028,824,609.73	1,915,172,609.96	1,058,415,510.64
111	Efectivo y Equivalentes	825,314,460.01	2,735,514,334.40	1,948,815,024.09	1,612,013,770.32	786,699,310.31
1111	Efectivo	0.00	0.00	0.00	0.00	0.00
1112	Bancos/Tesorería	0.00	0.00	0.00	0.00	0.00
1113	Bancos/Dependencias y Otros	342,580,970.00	1,763,959,287.27	1,131,103,413.95	975,436,843.32	632,855,873.32
1114	Inversiones Temporales (Hasta 3 meses)	0.00	0.00	0.00	0.00	0.00
1115	Fondos con Afectación Específica	482,733,490.01	971,555,047.13	817,711,610.14	636,576,927.00	153,843,436.99
1116	Depósitos de Fondos de Terceros en Garantía y/o Administración	0.00	0.00	0.00	0.00	0.00
1119	Otros Efectivos y Equivalentes	0.00	0.00	0.00	0.00	0.00
112	<b>Derechos a Recibir Efectivo o Equivalentes</b>	0.00	43,468.18	43,468.18	0.00	0.00
1121	Inversiones Financieras de Corto Plazo	0.00	0.00	0.00	0.00	0.00
1122	Cuentas por Cobrar a Corto Plazo	0.00	0.00	0.00	0.00	0.00
1123	Deudores Diversos por Cobrar a Corto Plazo	0.00	43,468.18	43,468.18	0.00	0.00
1124	Ingresos por Recuperar a Corto Plazo	0.00	0.00	0.00	0.00	0.00
1125	Deudores por Anticipos de la Tesorería a Corto Plazo	0.00	0.00	0.00	0.00	0.00
1126	Préstamos Otorgados a Corto Plazo	0.00	0.00	0.00	0.00	0.00
1129	Otros Derechos a Recibir Efectivo o Equivalentes a Corto Plazo	0.00	0.00	0.00	0.00	0.00
113	<b>Derechos a Recibir Bienes o Servicios</b>	31,442,639.31	351,682,317.79	79,966,117.46	303,158,839.64	271,716,200.33
1131	Anticipo a Proveedores por Adquisición de Bienes y Prestación de Servicios a Corto Plazo	0.00	0.00	0.00	0.00	0.00
1132	Anticipo a Proveedores por Adquisición de Bienes Inmuebles y Muebles a Corto Plazo	0.00	0.00	0.00	0.00	0.00
1133	Anticipo a Proveedores por Adquisición de Bienes Intangibles a Corto Plazo	0.00	0.00	0.00	0.00	0.00
1134	Anticipo a Contratistas por Obras Públicas a Corto Plazo	31,442,639.31	351,682,317.79	79,966,117.46	303,158,839.64	271,716,200.33
1139	Otros Derechos a Recibir Bienes o Servicios a Corto Plazo	0.00	0.00	0.00	0.00	0.00
114	<b>Inventarios</b>	0.00	0.00	0.00	0.00	0.00
1141	Inventario de Mercancías para Venta	0.00	0.00	0.00	0.00	0.00
1142	Inventario de Mercancías Terminadas	0.00	0.00	0.00	0.00	0.00
1143	Inventario de Mercancías en Proceso de Elaboración	0.00	0.00	0.00	0.00	0.00
1144	Inventario de Materias Primas, Materiales y Suministros para Producción	0.00	0.00	0.00	0.00	0.00
1145	Bienes en Tránsito	0.00	0.00	0.00	0.00	0.00
115	<b>Almacenes</b>	0.00	0.00	0.00	0.00	0.00
1151	Almacén de Materiales y Suministros de Consumo	0.00	0.00	0.00	0.00	0.00
116	<b>Estimación por Pérdida o Deterioro de Activos Circulantes</b>	0.00	0.00	0.00	0.00	0.00
1161	Estimaciones para Cuentas Incobrables por Derechos a Recibir Efectivo o Equivalentes	0.00	0.00	0.00	0.00	0.00

**GOBIERNO CONSTITUCIONAL DEL ESTADO DE CHIAPAS**  
**SECRETARÍA DE OBRAS PÚBLICAS**  
**SISTEMA CONTABLE 2023**  
**ESTADO ANALÍTICO DEL ACTIVO**  
**DEL 01 DE ENERO AL 31 DE MAYO DEL 2023**  
(Cifras en Pesos)

Página 2 de 3  
Fecha: 07/06/2023


No. Cta.	Concepto	Saldo Inicial	Cargos del Periodo	Abonos del Periodo	Saldo Final	Variación del Periodo
1162	Estimación por Deterioro de Inventarios	0.00	0.00	0.00	0.00	0.00
119	Otros Activos Circulantes	0.00	0.00	0.00	0.00	0.00
1191	Valores en Garantía	0.00	0.00	0.00	0.00	0.00
1192	Bienes en Garantía (excluye depósitos de fondos)	0.00	0.00	0.00	0.00	0.00
1193	Bienes Derivados de Embargos, Decomisos, Aseguramientos y Dación en Pago	0.00	0.00	0.00	0.00	0.00
1194	Adquisición con Fondos de Terceros	0.00	0.00	0.00	0.00	0.00
12	<b>ACTIVO NO CIRCULANTE</b>	<b>41,153,925,722.50</b>	<b>499,114,275.76</b>	<b>339,834,246.79</b>	<b>41,313,205,751.47</b>	<b>159,280,028.97</b>
121	<b>Inversiones Financieras a Largo Plazo</b>	<b>0.00</b>	<b>0.00</b>	<b>0.00</b>	<b>0.00</b>	<b>0.00</b>
1211	Inversiones a Largo Plazo	0.00	0.00	0.00	0.00	0.00
1212	Títulos y Valores a Largo Plazo	0.00	0.00	0.00	0.00	0.00
1213	Fideicomisos, Mandatos y Contratos Análogos	0.00	0.00	0.00	0.00	0.00
1214	Participaciones y Aportaciones de Capital	0.00	0.00	0.00	0.00	0.00
122	<b>Derechos a Recibir Efectivo o Equivalentes a Largo Plazo</b>	<b>118,293,628.08</b>	<b>0.00</b>	<b>0.00</b>	<b>118,293,628.08</b>	<b>0.00</b>
1221	Documentos por Cobrar a Largo Plazo	95,092,803.86	0.00	0.00	95,092,803.86	0.00
1222	Deudores Diversos a Largo Plazo	23,200,824.22	0.00	0.00	23,200,824.22	0.00
1223	Ingresos por Recuperar a Largo Plazo	0.00	0.00	0.00	0.00	0.00
1224	Préstamos Otorgados a Largo Plazo	0.00	0.00	0.00	0.00	0.00
1229	Otros Derechos a Recibir Efectivo o Equivalentes a Largo Plazo	0.00	0.00	0.00	0.00	0.00
123	<b>Bienes Inmuebles, Infraestructura y Construcciones en Proceso</b>	<b>37,911,328,566.40</b>	<b>498,673,428.26</b>	<b>339,299,399.29</b>	<b>38,070,702,595.37</b>	<b>159,374,028.97</b>
1231	Terrenos	3,657,057.97	0.00	1,445,146.97	2,211,911.00	(1,445,146.97)
1232	Viviendas	0.00	0.00	0.00	0.00	0.00
1233	Edificios no Habitacionales	267,377,937.00	0.00	81,134,538.00	186,243,399.00	(81,134,538.00)
1234	Infraestructura	0.00	0.00	0.00	0.00	0.00
1235	Construcciones en Proceso en Bienes de Dominio Público	32,635,807,532.37	485,097,162.76	256,037,280.37	32,864,867,414.76	229,059,882.39
1236	Construcciones en Proceso en Bienes Propios	5,004,486,039.06	13,576,265.50	682,433.95	5,017,379,870.61	12,893,831.55
1239	Otros Bienes Inmuebles	0.00	0.00	0.00	0.00	0.00
124	<b>Bienes Muebles</b>	<b>205,256,689.16</b>	<b>0.00</b>	<b>94,000.00</b>	<b>205,162,689.16</b>	<b>(94,000.00)</b>
1241	Mobiliario y Equipo de Administración	39,830,205.82	0.00	0.00	39,830,205.82	0.00
1242	Mobiliario y Equipo Educativo y Recreativo	1,700,915.61	0.00	0.00	1,700,915.61	0.00
1243	Equipo e Instrumental Médico y de Laboratorio	107,546,823.08	0.00	0.00	107,546,823.08	0.00
1244	Vehículos y Equipo de Transporte	18,122,164.58	0.00	94,000.00	18,028,164.58	(94,000.00)
1245	Equipo de Defensa y Seguridad	0.00	0.00	0.00	0.00	0.00
1246	Maquinaria, Otros Equipos y Herramientas	38,056,580.07	0.00	0.00	38,056,580.07	0.00
1247	Colecciones, OTRAS de Arte y Objetos Valiosos	0.00	0.00	0.00	0.00	0.00
1248	Activos Biológicos	0.00	0.00	0.00	0.00	0.00
125	<b>Activos Intangibles</b>	<b>1,171,123.15</b>	<b>0.00</b>	<b>0.00</b>	<b>1,171,123.15</b>	<b>0.00</b>
1251	Software	920,824.15	0.00	0.00	920,824.15	0.00
1252	Patentes, Marcas y Derechos	0.00	0.00	0.00	0.00	0.00
1253	Concesiones y Franquicias	0.00	0.00	0.00	0.00	0.00
1254	Licencias	250,299.00	0.00	0.00	250,299.00	0.00

**SECRETARÍA DE OBRAS PÚBLICAS**  
**SISTEMA CONTABLE 2023**  
**ESTADO ANALITICO DEL ACTIVO**  
**DEL 01 DE ENERO AL 31 DE MAYO DEL 2023**  
 (Cifras en Pesos)

Fecha: 07/06/2023  
 Página 3 de 3

No. Cta.	Concepto	Saldo Inicial	Cargos del Periodo	Abonos del Periodo	Saldo Final	Variación del Periodo
1259	Otros Activos Intangibles	0.00	0.00	0.00	0.00	0.00
126	Depreciación, Deterioro y Amortización Acumulada de Bienes	0.00	0.00	0.00	0.00	0.00
1261	Depreciación Acumulada de Bienes Inmuebles	0.00	0.00	0.00	0.00	0.00
1262	Depreciación Acumulada de Infraestructura	0.00	0.00	0.00	0.00	0.00
1263	Depreciación Acumulada de Bienes Muebles	0.00	0.00	0.00	0.00	0.00
1264	Deterioro Acumulado de Activos Biológicos	0.00	0.00	0.00	0.00	0.00
1265	Amortización Acumulada de Activos Intangibles	0.00	0.00	0.00	0.00	0.00
127	<b>Activos Diferidos</b>	<b>2,888,112,359.21</b>	<b>440,847.50</b>	<b>440,847.50</b>	<b>2,888,112,359.21</b>	<b>0.00</b>
1271	Estudios, Formulación y Evaluación de Proyectos	169,238,164.62	0.00	0.00	169,238,164.62	0.00
1272	Derechos sobre Bienes en Régimen de Arrendamiento Financiero	0.00	0.00	0.00	0.00	0.00
1273	Gastos Pagados por Adelantado a Largo Plazo	0.00	0.00	0.00	0.00	0.00
1274	Anticipos a Largo Plazo	1,355,776,250.05	0.00	0.00	1,355,776,250.05	0.00
1275	Beneficios al Retiro de Empleados Pagados por Adelantado	0.00	0.00	0.00	0.00	0.00
1279	Otros Activos Diferidos	1,363,097,944.54	440,847.50	440,847.50	1,363,097,944.54	0.00
128	<b>Estimación por Pérdida o Deterioro de Activos no Circulantes</b>	<b>0.00</b>	<b>0.00</b>	<b>0.00</b>	<b>0.00</b>	<b>0.00</b>
1281	Estimaciones por Pérdida de Cuentas Incobrables de Documentos por Cobrar a Largo Plazo	0.00	0.00	0.00	0.00	0.00
1282	Estimaciones por Pérdida de Cuentas Incobrables de Deudores Diversos por Cobrar a Largo Plazo	0.00	0.00	0.00	0.00	0.00
1283	Estimaciones por Pérdida de Cuentas Incobrables de Ingresos Por Cobrar a Largo Plazo	0.00	0.00	0.00	0.00	0.00
1284	Estimaciones por Pérdida de Otras Cuentas Incobrables a Largo Plazo	0.00	0.00	0.00	0.00	0.00
1289	Estimaciones por Pérdida de Otras Cuentas Incobrables a Largo Plazo	0.00	0.00	0.00	0.00	0.00
129	<b>Otros Activos no Circulantes</b>	<b>29,763,356.50</b>	<b>0.00</b>	<b>0.00</b>	<b>29,763,356.50</b>	<b>0.00</b>
1291	Bienes en Concesión	0.00	0.00	0.00	0.00	0.00
1292	Bienes en Arrendamiento Financiero	0.00	0.00	0.00	0.00	0.00
1293	Bienes en Comodato	29,763,356.50	0.00	0.00	29,763,356.50	0.00

Lic. Octavio Gutiérrez Suárez  
 Coordinador de Administración y Finanzas

  
 L. C.P. Javier Walter Avendaño Córdoba  
 Director de Presupuesto y Contabilidad

“Bajo protesta de decir verdad declaramos que los Estados Financieros y sus notas, son razonablemente correctos y son responsabilidad del emisor”.

GOBIERNO CONSTITUCIONAL DEL ESTADO DE CHIAPAS  
SECRETARÍA DE OBRAS PÚBLICAS

SISTEMA CONTABLE 2023  
ESTADO ANALITICO DEL ACTIVO

DEL 01 DE ENERO AL 31 DE MAYO DEL 2023  
(Cifras en Pesos)

Fecha:

Página 1 de 1  
07/06/2023

ACTIVO	Concepto	Saldo Inicial	Cargos del Periodo	Abonos del Periodo	Saldo Final	Variación del Periodo
<b>ACTIVO CIRCULANTE</b>		42,010,662,821.82	3,586,354,386.13	2,368,658,856.52	43,228,376,361.43	1,217,695,539.61
Electivo y Equivalentes		856,757,099.32	3,087,240,120.37	2,028,824,609.73	1,915,172,609.96	1,058,415,510.64
Derechos a Recibir Electivo o Equivalentes		825,314,460.01	2,735,514,334.40	1,948,815,024.09	1,612,013,770.32	786,699,310.31
Derechos a Recibir Bienes o Servicios		0.00	43,468.18	43,468.18	0.00	0.00
Inventarios		0.00	351,682,317.79	79,966,117.46	303,158,899.64	271,716,200.33
Almacenes		0.00	0.00	0.00	0.00	0.00
Estimación por Pérdida o Deterioro de Activos Circulantes		0.00	0.00	0.00	0.00	0.00
Otros Activos Circulantes		0.00	0.00	0.00	0.00	0.00
<b>ACTIVO NO CIRCULANTE</b>		41,153,925,722.50	499,114,275.76	339,834,246.79	41,313,205,751.47	159,280,028.97
Inversiones Financieras a Largo Plazo		0.00	0.00	0.00	0.00	0.00
Derechos a Recibir Electivo o Equivalentes a Largo Plazo		118,293,628.08	0.00	0.00	118,293,628.08	0.00
Bienes Inmuebles, Infraestructura y Construcciones en Proceso		37,911,328,566.40	498,673,428.26	339,299,399.29	38,070,702,595.37	159,374,028.97
Bienes Muebles		205,256,689.16	0.00	94,000.00	205,162,689.16	(94,000.00)
Activos Intangibles		1,171,123.15	0.00	0.00	1,171,123.15	0.00
Depreciación, Deterioro y Amortización Acumulada de Bienes		0.00	0.00	0.00	0.00	0.00
Activos Diferidos		2,888,112,359.21	440,847.50	440,847.50	2,888,112,359.21	0.00
Estimación por Pérdida o Deterioro de Activos no Circulantes		0.00	0.00	0.00	0.00	0.00
Otros Activos no Circulantes		29,763,356.50	0.00	0.00	29,763,356.50	0.00

Lic. Octavio Gutiérrez Suárez

Coordinador de Administración y Finanzas

  
C.P. Javier Walter Avendaño Córdoba  
Director de Presupuesto y Contabilidad

“Bajo protesta de decir verdad declaramos que los Estados Financieros y sus notas, son razonablemente correctos y son responsabilidad del emisor”.

SISTEMA CONTABLE 2023  
ESTADO DE CAMBIOS EN LA SITUACIÓN FINANCIERA  
DEL 10. DE ENERO AL 31 DE MAYO DE 2023  
(Cifras en Pesos)

Fecha: 07/06/2023  
Página 1 de 1

Concepto	Origen	Aplicación
<b>ACTIVO</b>		
<b>Activo Circulante</b>	94,000.00	1,217,789,539.61
Efectivo y Equivalentes	0.00	1,058,415,510.64
Derechos a Recibir Efectivo o Equivalentes	0.00	786,699,310.31
Derechos a Recibir Bienes o Servicios	0.00	0.00
Inventarios	0.00	271,716,200.33
Almacenes	0.00	0.00
Estimación por Pérdida o Deterioro de Activos Circulantes	0.00	0.00
Otros Activos Circulantes	0.00	0.00
<b>Activo No Circulante</b>	94,000.00	159,374,028.97
Inversiones Financieras a Largo Plazo	0.00	0.00
Derechos a Recibir Efectivo o Equivalentes a Largo Plazo	0.00	0.00
Bienes Inmuebles, Infraestructura y Construcciones en Proceso	0.00	159,374,028.97
Bienes Muebles	94,000.00	0.00
Activos Intangibles	0.00	0.00
Depreciación, Deterioro y Amortización Acumulada de Bienes	0.00	0.00
Activos Diferidos	0.00	0.00
Estimación por Pérdida o Deterioro de Activos no Circulantes	0.00	0.00
Otros Activos no Circulantes	0.00	0.00
<b>PASIVO</b>		
<b>Pasivo Circulante</b>	881,703,357.05	357,860,328.15
Cuentas por Pagar a Corto Plazo	0.00	357,860,328.15
Documentos por Pagar a Corto Plazo	0.00	0.00
Porción a Corto Plazo de la Deuda Pública a Largo Plazo	0.00	0.00
Títulos y Valores a Corto Plazo	0.00	0.00
Pasivos Diferidos a Corto Plazo	0.00	0.00
Fondos y Bienes de Terceros en Garantía y/o Administración a Corto Plazo	1.19	0.00
Provisiones a Corto Plazo	0.00	0.00
Otros Pasivos a Corto Plazo	881,703,355.86	0.00
<b>Pasivo No Circulante</b>	3,299.77	129,601.68
Cuentas a Pagar a Largo Plazo	0.00	0.00
Documentos por Pagar a Largo Plazo	0.00	0.00
Deuda Pública a Largo Plazo	0.00	0.00
Pasivos Diferidos a Largo Plazo	3,299.77	0.00
Fondos y Bienes de Terceros en Garantía y/o Administración a Largo Plazo	0.00	129,601.68
Provisiones a Largo Plazo	0.00	0.00
<b>HACIENDA PÚBLICA/PATRIMONIO</b>		
<b>Hacienda Pública/Patrimonio Contribuido</b>	1,787,400,305.63	1,093,421,493.01
Aportaciones	0.00	0.00
Donaciones de Capital	0.00	0.00
Actualización de la Hacienda Pública/Patrimonio	0.00	0.00
<b>Hacienda Pública/Patrimonio Generado</b>	1,787,400,305.63	1,093,421,493.01
Resultados del Ejercicio (Ahorro/Desahorro)	0.00	1,010,841,808.04
Resultados de Ejercicios Anteriores	1,787,400,305.63	0.00
Revalúos	0.00	82,579,684.97
Reservas	0.00	0.00
Rectificaciones de Resultados de Ejercicios Anteriores	0.00	0.00
<b>Exceso o Insuficiencia en la Actualización de la Hacienda Pública/Patrimonio</b>	0.00	0.00
Resultado por Posición Monetaria	0.00	0.00
Resultado por Tenencia de Activos no Monetarios	0.00	0.00

Lic. Octavio Gutiérrez Suárez  
Coordinador de Administración y Finanzas

L.C.P. Javier Walter Avendaño Córdova  
Director de Presupuesto y Contabilidad

"Bajo protesta de decir verdad declaramos que los Estados Financieros y sus notas, son razonablemente correctos y son responsabilidad del emisor".

SISTEMA CONTABLE 2023  
ESTADO DE FLUJOS DE EFECTIVO  
DEL 01 DE ENERO AL 31 DE MAYO DE 2023  
(Cifras en Pesos)

Concepto	2023	2022
<b>Flujos de Efectivo de las Actividades de Operación</b>		
Origen	880,791,286.06	2,178,908,517.40
Impuestos	0.00	0.00
Cuentas y Aportaciones de Seguridad Social	0.00	0.00
Contribuciones de Mejoras	0.00	0.00
Derechos	0.00	0.00
Productos	0.00	0.00
Aprovechamientos	0.00	0.00
Ingresos por Venta de Bienes y Prestación de Servicios	0.00	0.00
Participaciones, Aportaciones, Convenios, Incentivos Derivados de la Colaboración Fiscal y Fondos Distintos de Aportaciones	0.00	0.00
Transferencias, Asignaciones, Subsidios y Subvenciones, y Pensiones y Jubilaciones	0.00	0.00
Otros Orígenes de Operación	880,791,286.06	2,178,908,517.40
<b>Aplicación</b>		
Servicios Personales	86,777,654.70	374,053,098.00
Materiales y Suministros	57,620,131.19	159,749,529.49
Servicios Generales	1,056,294.96	11,456,901.31
Transferencias Internas y Asignaciones al Sector Público	27,779,504.50	80,534,112.08
Transferencias al Resto del Sector Público	0.00	0.00
Subsidios y Subvenciones	0.00	0.00
Ayudas Sociales	227,717.89	2,848,910.65
Pensiones y Jubilaciones	0.00	0.00
Transferencias a Fideicomisos, Mandatos y Contratos Análogos	0.00	0.00
Transferencias a la Seguridad Social	0.00	0.00
Donativos	0.00	0.00
Transferencias al Exterior	0.00	0.00
Participaciones	0.00	0.00
Aportaciones	0.00	0.00
Convenios	0.00	0.00
Otras Aplicaciones de Operación	94,006.16	119,461,644.47
<b>Flujos Netos de Efectivo de las Actividades de Operación</b>	<b>794,013,611.36</b>	<b>1,804,855,419.40</b>
<b>Flujos de Efectivo de las Actividades de Inversión</b>		
Origen	1,870,073,990.60	1,615,379,862.36
Bienes Inmuebles, Infraestructura y Construcciones en Proceso	82,579,684.97	0.00
Bienes Muebles	94,000.00	116,200,512.08
Otros Orígenes de Inversión	1,787,400,305.63	1,499,179,350.28
<b>Aplicación</b>		
Bienes Inmuebles, Infraestructura y Construcciones en Proceso	2,401,105,018.64	3,413,152,246.59
Bienes Muebles	241,953,713.94	1,889,329,291.75
Otras Aplicaciones de Inversión	0.00	503,293.53
<b>Flujos Netos de Efectivo de las Actividades de Inversión</b>	<b>2,159,151,304.70</b>	<b>1,523,319,661.31</b>
<b>Flujos Netos de Efectivo de las Actividades de Inversión</b>	<b>(531,031,028.04)</b>	<b>(1,797,772,384.23)</b>
<b>Flujos de Efectivo de las Actividades de Financiamiento</b>		
Origen	887,198,278.64	545,916.18
Endeudamiento Neto	0.00	0.00
Interno	0.00	0.00
Externo	887,198,278.64	545,916.18
Otros Orígenes de Financiamiento	0.00	0.00
<b>Aplicación</b>		
Servicios de la Deuda	363,481,551.65	121,093,622.24
Interno	0.00	0.00
Externo	0.00	0.00
Otras Aplicaciones de Financiamiento	363,481,551.65	121,093,622.24
<b>Flujos Netos de Efectivo por Actividades de Financiamiento</b>	<b>523,716,726.99</b>	<b>(120,547,706.06)</b>
<b>Incremento/Disminución Neta en el Efectivo y Equivalentes al Efectivo</b>	<b>786,689,310.31</b>	<b>(113,464,670.89)</b>
Efectivo y Equivalentes al Efectivo al Inicio del Ejercicio	825,314,460.01	998,779,130.90
<b>Efectivo y Equivalentes al Efectivo al Final del Ejercicio</b>	<b>1,612,013,770.32</b>	<b>825,314,460.01</b>

Lic. Octavio Gutiérrez Suárez

Coordinador de Administración y Finanzas

L.C.P. Javier Walter Avendaño Córdoba

Director de Presupuesto y Contabilidad

"Bajo protesta de decir verdad declaramos que los Estados Financieros y sus notas, son razonablemente correctos y son responsabilidad del emisor".

**GOBIERNO CONSTITUCIONAL DEL ESTADO DE CHIAPAS**  
**SECRETARÍA DE OBRAS PÚBLICAS**  
**SISTEMA CONTABLE 2023**  
**ESTADO ANALÍTICO DE LA DEUDA Y OTROS PASIVOS**  
**DEL 1o. DE ENERO AL 31 DE MAYO DE 2023**  
**(Cifras en Pesos)**

Fecha:   
 07/06/2023  
 Página 1 de 1

DENOMINACIÓN DE LAS DEUDAS	MONEDA DE CONTRATACIÓN	INSTITUCIÓN O PAIS ACREEDOR	SALDO INICIAL DEL PERÍODO	SALDO FINAL DEL PERÍODO
<b>DEUDA PÚBLICA</b>				
<b>Corto Plazo</b>				
Deuda Interna			0.00	0.00
Instituciones de Crédito			0.00	0.00
BVVA MEXICO, S.A.	Moneda Nacional	México	0.00	0.00
BANORRAS, S.N.C.	Moneda Nacional	México	0.00	0.00
BANORTE, S.A.	Moneda Nacional	México	0.00	0.00
INTERACCIONES, S.A.	Moneda Nacional	México	0.00	0.00
SANTANDER, S.A.	Moneda Nacional	México	0.00	0.00
SCOTTABANK INVERLAT, S.A.	Moneda Nacional	México	0.00	0.00
Títulos y Valores	Moneda Nacional	México	0.00	0.00
Arrendamientos Financieros	Moneda Nacional	México	0.00	0.00
<b>Deuda Externa</b>			0.00	0.00
Organismos Financieros Internacionales			0.00	0.00
Deuda Bilateral			0.00	0.00
Títulos y Valores			0.00	0.00
Arrendamientos Financieros			0.00	0.00
<b>Subtotal de Deuda Pública a Corto Plazo</b>			0.00	0.00
<b>Deuda Interna</b>			0.00	0.00
Instituciones de Crédito			0.00	0.00
BBVA MEXICO, S.A.	Moneda Nacional	México	0.00	0.00
BANORRAS, S.N.C.	Moneda Nacional	México	0.00	0.00
BANORTE, S.A.	Moneda Nacional	México	0.00	0.00
SANTANDER, S.A.	Moneda Nacional	México	0.00	0.00
Títulos y Valores	Moneda Nacional	México	0.00	0.00
Arrendamientos Financieros	Moneda Nacional	México	0.00	0.00
<b>Deuda Externa</b>			0.00	0.00
Organismos Financieros Internacionales			0.00	0.00
Deuda Bilateral			0.00	0.00
Títulos y Valores			0.00	0.00
Arrendamientos Financieros			0.00	0.00
<b>Subtotal de Deuda Pública a Largo Plazo</b>			0.00	0.00
<b>Total de Otros Pasivos</b>	Moneda Nacional	México	3,850,374,336.37	4,374,091,063.36
<b>Total de Deuda Pública y Otros Pasivos</b>			3,850,374,336.37	4,374,091,063.36

Lic. Octavio Gutiérrez Suárez

Coordinador de Administración y Finanzas

L.C.P. Javier Walter Avendaño Córdova

Director de Presupuesto y Contabilidad

“Bajo protesta de decir verdad declaramos que los Estados Financieros y sus notas, son razonablemente correctos y son responsabilidad del emisor”



SISTEMA CONTABLE 2023  
NOTAS DE MEMORIA


DEL 1o. DE ENERO AL 31 DE MAYO DE 2023

Fecha:

NOMBRE	2023
<b>Cuentas de Orden Contables y Presupuestarias</b>	<b>4,660,464,520.76</b>
<b>Contables</b>	<b>2,246,204,439.96</b>
Valores	
Emisión de Obligaciones	
Avalés y Garantías	2,245,715,374.38
Juicios	
Inversión Mediante Proyectos para Prestación de Servicios (PPS) y Similares	489,065.58
Bienes Concesionados o en Comodato	
Bienes Arqueológicos; Artísticos e Históricos en Custodia	
<b>Presupuestarias</b>	<b>2,414,260,080.80</b>
Cuentas de Ingresos	
<b>Cuentas de Egresos</b>	<b>2,414,260,080.80</b>

Lic. Octavio Gutiérrez Suárez  
Coordinador de Administración y Finanzas

L.C.R. Javier Walter Avendaño Córdoba  
Director de Presupuesto y Contabilidad




**SISTEMA CONTABLE 2023**
**BALANZA DE COMPROBACIÓN MENSUAL**

PERÍODO : MAYO

CUENTA		SALDOS INICIALES DEL 01 DE MAYO DE 2023		MOVIMIENTOS DEL MES		SALDOS FINALES AL 31 DE MAYO DE 2023	
NÚMERO	NOMBRE	DEUDOR	ACREEDOR	DEBE	HABER	DEUDOR	ACREEDOR
1113	Bancos/Dependencias y Otros	762,168,330.28		351,010,144.99	137,741,631.95	975,436,843.32	
1115	Fondos con Afectación Específica	603,472,533.15		244,943,383.83	211,838,989.98	636,576,927.00	
1123	Deudores Diversos por Cobrar a Corto Plazo			35,068.09	35,068.09		
1134	Anticipo a Contratistas por Obras Públicas a Corto Plazo	323,855,689.52		5,265,983.29	25,962,833.17	303,158,839.64	
1221	Documentos por Cobrar a Largo Plazo	95,092,803.86				95,092,803.86	
1222	Deudores Diversos a Largo Plazo	23,200,824.22				23,200,824.22	
1231	Terrenos	2,211,911.00				2,211,911.00	
1233	Edificios no Habitacionales	186,243,399.00				186,243,399.00	
1235	Construcciones en Proceso en Bienes de Dominio Público	32,795,785,962.16		69,081,452.60		32,864,867,414.76	
1236	Construcciones en Proceso en Bienes Propios	5,017,380,070.61		390,355.32	390,555.32	5,017,379,870.61	
1241	Mobiliario y Equipo de Administración	39,830,205.82				39,830,205.82	
1242	Mobiliario y Equipo Educativo y Recreativo	1,700,915.61				1,700,915.61	
1243	Equipo e Instrumental Médico y de Laboratorio	107,546,823.08				107,546,823.08	
1244	Vehículos y Equipo de Transporte	18,028,164.58				18,028,164.58	
1246	Maquinaria, Otros Equipos y Herramientas	38,056,580.07				38,056,580.07	
1251	Software	920,824.15				920,824.15	
1254	Licencias	250,299.00				250,299.00	
1271	Estudios, Formulación y Evaluación de Proyectos	169,238,164.62				169,238,164.62	
1274	Anticipos a Largo Plazo	1,355,776,250.05				1,355,776,250.05	
1279	Otros Activos Diferidos	1,363,097,944.54				1,363,097,944.54	
1293	Bienes en Comodato	29,763,356.50				29,763,356.50	
2111	Servicios Personales por Pagar a Corto Plazo		4,505,987.79	22,542,459.65	18,044,256.74		7,784.88
2112	Proveedores por Pagar a Corto Plazo		3,488,628.49	11,511,177.40	14,024,930.43		6,002,381.52
2113	Contratistas por Obras Públicas por Pagar a Corto Plazo		1,650,000.00	42,697,053.88	42,697,053.88		1,650,000.00
2117	Retenciones y Contribuciones por Pagar a Corto Plazo		1,708,380.73	6,090,435.11	4,541,831.44		159,777.06
2119	Otras Cuentas por Pagar a Corto Plazo		232,468.84	306.08	181,052.97		413,215.73
2162	Fondos en Administración a Corto Plazo		1.19				1.19
2171	Provisión para Demandas y Juicios a Corto Plazo		2,711,806.61				2,711,806.61
2199	Otros Pasivos Circulantes		717,626,200.45	20,634,286.55	184,711,441.96		881,703,355.86
2211	Proveedores por Pagar a Largo Plazo		75,858,446.04				75,858,446.04



**GOBIERNO CONSTITUCIONAL DEL ESTADO DE CHIAPAS  
SECRETARÍA DE OBRAS PÚBLICAS**

**SISTEMA CONTABLE 2023  
BALANZA DE COMPROBACIÓN MENSUAL**

PERÍODO : MAYO

Fecha:

07/06/2023

CUENTA		SALDOS INICIALES DEL 01 DE MAYO DE 2023		MOVIMIENTOS DEL MES		SALDOS FINALES AL 31 DE MAYO DE 2023	
NÚMERO	NOMBRE	DEUDOR	ACREEDOR	DEBE	HABER	DEUDOR	ACREEDOR
2212	Contratistas por Obras Públicas por Pagar a Largo Plazo		1,645,882,060.23				1,645,882,060.23
2249	Otros Pasivos Diferidos a Largo Plazo		1,548,504,510.43		817.05		1,548,505,327.48
2252	Fondos en Administración a Largo Plazo		210,691,599.25	76,264.91	70,451.74		210,685,786.08
2261	Provisión para Demandas y Juicios a Largo Plazo		511,120.68				511,120.68
3121	Donaciones de Capital		3,130,296.99				3,130,296.99
3221	Resultados de Ejercicios Anteriores		37,919,775,167.08	3.42	1.40		37,919,775,165.06
3231	Revalúo de Bienes Inmuebles		137,386,614.95				137,386,614.95
3232	Revalúo de Bienes Muebles		2,737,589.11				2,737,589.11
3233	Revalúo de Bienes Intangibles		(50,542.55)				(50,542.55)
3252	Cambios por Errores Contables		(2,705,436.85)				(2,705,436.85)
3262	Operaciones Internas de Egresos		715,670,718.03		165,120,542.92		880,791,260.95
4399	Otros Ingresos y Beneficios Varios		5.01	1.40	1.50		5.11
5111	Remuneraciones al Personal de Carácter Permanente	20,194,342.42		9,153,601.76	526,793.59	28,821,150.59	
5113	Remuneraciones Adicionales y Especiales	8,183,295.40		3,776,241.16	2,423.85	11,957,112.71	
5114	Seguridad Social	4,547,904.14		2,163,537.00		6,711,441.14	
5115	Otras Prestaciones Sociales y Económicas	4,870,383.47		2,079,292.00	2,796.00	6,946,879.47	
5116	Pago de Estímulos a Servidores Públicos	2,777,185.24		406,469.54	107.50	3,183,547.28	
5121	Materiales de Administración, Emisión de Documentos y Artículos Oficiales	342,072.70		198,643.19	25,650.00	515,065.89	
5122	Alimentos y Utensilios	35,089.60		12,075.80		47,165.40	
5124	Materiales y Artículos de Construcción y de Reparación	3,449.56		1,202.48		4,652.04	
5126	Combustibles, Lubricantes y Aditivos	315,380.67		131,998.01		447,378.68	
5127	Vestuario, Blancos, Prendas de Protección y Artículos Deportivos	8,549.85				8,549.85	
5129	Herramientas, Refacciones y Accesorios Menores	27,790.00		5,693.10		33,483.10	
5131	Servicios Básicos	712,012.94		268,894.09		980,907.03	
5132	Servicios de Arrendamiento	149,997.57		49,999.67		199,997.24	
5133	Servicios Profesionales, Científicos y Técnicos y Otros Servicios	97,440.00		31,098.38		128,538.38	
5134	Servicios Financieros, Bancarios y Comerciales	222,500.00				222,500.00	
5135	Servicios de Instalación, Reparación, Mantenimiento y Conservación	179,191.70		63,468.24		242,659.94	
5136	Servicios de Comunicación Social y Publicidad	3,271,090.90		1,635,545.45		4,906,636.35	



**GOBIERNO CONSTITUCIONAL DEL ESTADO DE CHIAPAS  
SECRETARÍA DE OBRAS PÚBLICAS**

**SISTEMA CONTABLE 2023  
BALANZA DE COMPROBACIÓN MENSUAL**

PERÍODO : MAYO

CUENTA		SALDOS INICIALES DEL 01 DE MAYO DE 2023		MOVIMIENTOS DEL MES		SALDOS FINALES AL 31 DE MAYO DE 2023	
NÚMERO	NOMBRE	DEUDOR	ACREEDOR	DEBE	HABER	DEUDOR	ACREEDOR
5137	Servicios de Traslado y Viáticos	8,400.09		35,068.09		43,468.18	
5138	Servicios Oficiales	8,857,258.16		11,557,258.14		20,414,516.30	
5139	Otros Servicios Generales	569,514.08		70,767.00		640,281.08	
5231	Subsidios	227,717.89				227,717.89	
5518	Disminución de Bienes por Pérdida u Obsolescencia	94,000.00				94,000.00	
5599	Otros Gastos Varios	4.30		1.86		6.16	
7331	Fianzas y Garantías Recibidas por Deudas a Cobrar	2,245,715,374.38				2,245,715,374.38	
7341	Fianzas y Garantías Recibidas		2,245,715,374.38				2,245,715,374.38
7631	Bienes Bajo Contrato en Comodato	489,065.58				489,065.58	
7641	Contrato de Comodato por Bienes		489,065.58				489,065.58
8211	Presupuesto de Egresos Aprobado		3,292,667,304.81				3,292,667,304.81
8221	Presupuesto de Egresos por Ejercer	2,449,718,650.71		73,204,449.37	108,663,019.28	2,414,260,080.80	
8231	Modificaciones al Presupuesto de Egresos Aprobado		301,194,092.94	15,966,777.03	40,560,559.02		325,787,874.93
8241	Presupuesto de Egresos Comprometido	619,853,604.58		93,644,568.51	113,059,701.49	600,438,471.60	
8251	Presupuesto de Egresos Devengado	6,305,187.77		80,832,611.75	85,461,942.75	1,675,856.77	
8261	Presupuesto de Egresos Ejercido	4,884,838.73		85,738,035.58	84,643,111.05	5,979,763.26	
8271	Presupuesto de Egresos Pagado	513,099,115.96		84,226,310.44	1,224,419.09	596,101,007.31	
<b>SUMAS :</b>		<b>48,829,381,460.21</b>	<b>48,829,381,460.21</b>	<b>1,239,531,984.16</b>	<b>1,239,531,984.16</b>	<b>49,179,815,635.83</b>	<b>49,179,815,635.83</b>

Lic. Octavio Gutiérrez Suárez

Coordinador de Administración y Finanzas

L.C.P. Javier Walter Ayendaño Córdova

Director de Presupuesto y Contabilidad



**GOBIERNO CONSTITUCIONAL DEL ESTADO DE CHIAPAS  
SECRETARÍA DE OBRAS PÚBLICAS**

**SISTEMA CONTABLE 2023  
BALANZA DE COMPROBACIÓN ACUMULADA**

PERÍODO : DEL 1o. DE ENERO AL 31 DE MAYO DE 2023

Fecha: 07/06/2023  
Página 1 de 3

CUENTA		SALDOS INICIALES DEL 01 DE ENERO DE 2023		MOVIMIENTOS DEL MES		SALDOS FINALES AL 31 DE MAYO DE 2023	
NÚMERO	NOMBRE	DEUDOR	ACREEDOR	DEBE	HABER	DEUDOR	ACREEDOR
1113	Bancos/Dependencias y Otros	342,580,970.00		1,763,959,287.27	1,131,103,413.95	975,436,843.32	
1115	Fondos con Afectación Específica	482,733,490.01		971,555,047.13	817,711,610.14	636,576,927.00	
1123	Deudores Diversos por Cobrar a Corto Plazo			43,468.18	43,468.18		
1134	Anticipo a Contratistas por Obras Públicas a Corto Plazo	31,442,639.31		351,682,317.79	79,966,117.46	303,158,839.64	
1221	Documentos por Cobrar a Largo Plazo	95,092,803.86				95,092,803.86	
1222	Deudores Diversos a Largo Plazo	23,200,824.22				23,200,824.22	
1231	Terrenos	3,657,057.97			1,445,146.97	2,211,911.00	
1233	Edificios no Habitacionales	267,377,937.00			81,134,538.00	186,243,399.00	
1235	Construcciones en Proceso en Bienes de Dominio Público	32,635,807,532.37		485,097,162.76	256,037,280.37	32,864,867,414.76	
1236	Construcciones en Proceso en Bienes Propios	5,004,486,039.06		13,576,265.50	682,433.95	5,017,379,870.61	
1241	Mobiliario y Equipo de Administración	39,830,205.82				39,830,205.82	
1242	Mobiliario y Equipo Educativo y Recreativo	1,700,915.61				1,700,915.61	
1243	Equipo e Instrumental Médico y de Laboratorio	107,546,823.08				107,546,823.08	
1244	Vehículos y Equipo de Transporte	18,122,164.58			94,000.00	18,028,164.58	
1246	Maquinaria, Otros Equipos y Herramientas	38,056,580.07				38,056,580.07	
1251	Software	920,824.15				920,824.15	
1254	Licencias	250,299.00				250,299.00	
1271	Estudios, Formulación y Evaluación de Proyectos	169,238,164.62				169,238,164.62	
1274	Anticipos a Largo Plazo	1,355,776,250.05				1,355,776,250.05	
1279	Otros Activos Diferidos	1,363,097,944.54		440,847.50	440,847.50	1,363,097,944.54	
1293	Bienes en Comodato	29,763,356.50				29,763,356.50	
2111	Servicios Personales por Pagar a Corto Plazo		1,732,470.08	70,134,734.42	68,410,049.22		7,784.88
2112	Proveedores por Pagar a Corto Plazo		510,759.70	23,052,637.88	28,544,259.70		6,002,381.52
2113	Contratistas por Obras Públicas por Pagar a Corto Plazo		351,578,617.58	1,020,899,076.67	670,970,459.09		1,650,000.00
2115	Transferencias Otorgadas por Pagar a Corto Plazo			227,717.89	227,717.89		
2117	Retenciones y Contribuciones por Pagar a Corto Plazo		11,069,601.04	23,161,154.75	12,251,330.77		159,777.06
2119	Otras Cuentas por Pagar a Corto Plazo		1,202,038.94	14,432,448.19	13,643,624.98		413,215.73
2162	Fondos en Administración a Corto Plazo			12,627.56	12,628.75		1.19
2171	Provisión para Demandas y Juicios a Corto Plazo		2,711,806.61				2,711,806.61
2199	Otros Pasivos Circulantes			33,382,286.53	915,085,642.39		881,703,355.86



**GOBIERNO CONSTITUCIONAL DEL ESTADO DE CHIAPAS  
SECRETARÍA DE OBRAS PÚBLICAS**

**SISTEMA CONTABLE 2023  
BALANZA DE COMPROBACIÓN ACUMULADA**

PERÍODO : DEL 1o. DE ENERO AL 31 DE MAYO DE 2023

Fecha: 07/06/2023

CUENTA		SALDOS INICIALES DEL 01 DE ENERO DE 2023		MOVIMIENTOS DEL MES		SALDOS FINALES AL 31 DE MAYO DE 2023	
NÚMERO	NOMBRE	DEUDOR	ACREEDOR	DEBE	HABER	DEUDOR	ACREEDOR
2211	Proveedores por Pagar a Largo Plazo		75,858,446.04				75,858,446.04
2212	Contratistas por Obras Públicas por Pagar a Largo Plazo		1,645,882,060.23				1,645,882,060.23
2249	Otros Pasivos Diferidos a Largo Plazo		1,548,502,027.71		3,299.77		1,548,505,327.48
2252	Fondos en Administración a Largo Plazo		210,815,387.76	505,690.05	376,088.37		210,685,786.08
2261	Provisión para Demandas y Juicios a Largo Plazo		511,120.68				511,120.68
3121	Donaciones de Capital		3,130,296.99				3,130,296.99
3211	Resultados del Ejercicio (Ahorro/Desahorro)		1,804,855,419.40	1,804,855,419.40			
3221	Resultados de Ejercicios Anteriores		36,132,374,859.43	48,496,477.79	1,835,896,783.42		37,919,775,165.06
3231	Revalúo de Bienes Inmuebles		219,966,299.92	82,579,684.97			137,386,614.95
3232	Revalúo de Bienes Muebles		2,737,589.11				2,737,589.11
3233	Revalúo de Bienes Intangibles		(50,542.55)				(50,542.55)
3252	Cambios por Errores Contables		(2,705,436.85)				(2,705,436.85)
3262	Operaciones Internas de Egresos			718,572.07	881,509,833.02		880,791,260.95
4399	Otros Ingresos y Beneficios Varios			1.50	6.61		5.11
5111	Remuneraciones al Personal de Carácter Permanente			30,455,594.16	1,634,443.57	28,821,150.59	
5113	Remuneraciones Adicionales y Especiales			11,964,630.63	7,517.92	11,957,112.71	
5114	Seguridad Social			7,009,036.13	297,594.99	6,711,441.14	
5115	Otras Prestaciones Sociales y Económicas			6,975,771.47	28,892.00	6,946,879.47	
5116	Pago de Estímulos a Servidores Públicos			3,190,901.64	7,354.36	3,183,547.28	
5121	Materiales de Administración, Emisión de Documentos y Artículos Oficiales			566,308.90	51,243.01	515,065.89	
5122	Alimentos y Utensilios			58,065.40	10,900.00	47,165.40	
5124	Materiales y Artículos de Construcción y de Reparación			4,652.04		4,652.04	
5126	Combustibles, Lubricantes y Aditivos			447,378.68		447,378.68	
5127	Vestuario, Blancos, Prendas de Protección y Artículos Deportivos			8,549.85		8,549.85	
5129	Herramientas, Refacciones y Accesorios Menores			33,483.10		33,483.10	
5131	Servicios Básicos			985,597.03	4,690.00	980,907.03	
5132	Servicios de Arrendamiento			199,997.24		199,997.24	
5133	Servicios Profesionales, Científicos y Técnicos y Otros Servicios			128,538.38		128,538.38	
5134	Servicios Financieros, Bancarios y Comerciales			222,500.00		222,500.00	



**GOBIERNO CONSTITUCIONAL DEL ESTADO DE CHIAPAS  
SECRETARÍA DE OBRAS PÚBLICAS**

**SISTEMA CONTABLE 2023  
BALANZA DE COMPROBACIÓN ACUMULADA**

PERÍODO : DEL 1o. DE ENERO AL 31 DE MAYO DE 2023

CUENTA		SALDOS INICIALES DEL 01 DE ENERO DE 2023		MOVIMIENTOS DEL MES		SALDOS FINALES AL 31 DE MAYO DE 2023	
NÚMERO	NOMBRE	DEUDOR	ACREEDOR	DEBE	HABER	DEUDOR	ACREEDOR
5135	Servicios de Instalación, Reparación, Mantenimiento y Conservación			242,659.94			242,659.94
5136	Servicios de Comunicación Social y Publicidad			4,906,636.35			4,906,636.35
5137	Servicios de Traslado y Viáticos			43,468.18			43,468.18
5138	Servicios Oficiales			20,414,516.30			20,414,516.30
5139	Otros Servicios Generales			640,394.42	113.34		640,281.08
5231	Subsidios			227,717.89			227,717.89
5518	Disminución de Bienes por Pérdida u Obsolescencia			94,000.00			94,000.00
5599	Otros Gastos Varios			6.16			6.16
7331	Fianzas y Garantías Recibidas por Deudas a Cobrar	2,245,715,374.38				2,245,715,374.38	
7341	Fianzas y Garantías Recibidas		2,245,715,374.38				2,245,715,374.38
7631	Bienes Bajo Contrato en Comodato	489,065.58					489,065.58
7641	Contrato de Comodato por Bienes		489,065.58				489,065.58
8211	Presupuesto de Egresos Aprobado				3,292,667,304.81		3,292,667,304.81
8221	Presupuesto de Egresos por Ejercer			4,008,874,891.24	1,594,614,810.44	2,414,260,080.80	
8231	Modificaciones al Presupuesto de Egresos Aprobado			335,224,859.13	661,012,734.06		325,787,874.93
8241	Presupuesto de Egresos Comprometido			1,514,457,471.66	914,019,000.06	600,438,471.60	
8251	Presupuesto de Egresos Devengado			1,113,954,372.66	1,112,278,515.89	1,675,856.77	
8261	Presupuesto de Egresos Ejercido			1,117,003,292.89	1,111,023,529.63	5,979,763.26	
8271	Presupuesto de Egresos Pagado			855,893,304.66	259,792,297.35	596,101,007.31	
<b>SUMAS :</b>		<b>44,256,887,261.78</b>	<b>44,256,887,261.78</b>	<b>15,743,041,521.93</b>	<b>15,743,041,521.93</b>	<b>49,179,815,635.83</b>	<b>49,179,815,635.83</b>

Lic. Octavio Gutiérrez Suárez

Coordinador de Administración y Finanzas

L.C.P. Javier Walter Avendaño Córdoba

Director de Presupuesto y Contabilidad



GOBIERNO CONSTITUCIONAL DEL ESTADO DE CHIAPAS

SECRETARÍA DE OBRAS PÚBLICAS

SISTEMA CONTABLE 2023

ANALITICO DE APLICACION Y DISPONIBILIDAD DEL PRESUPUESTO DE EGRESOS

DEL 1o. DE ENERO AL 31 DE MAYO DEL 2023

Página 1 de 3

Fecha: 07/06/2023

NUMERO DE CUENTA	DESCRIPCIÓN	REGISTRO PRESUPUESTAL		INTEGRACIÓN FINANCIERA		
		AUTORIZADO	%	ANÁLISIS	IMPORTE	%
3262	Operaciones Internas de Egresos				880,791,260.95	100.00
8211	Presupuesto de Egresos Aprobado	3,292,667,304.81	100.00			
8231	Modificaciones al Presupuesto de Egresos Aprobado	325,787,874.93	100.00			
8241	Presupuesto de Egresos Comprometido	600,438,471.60	16.59			
8251	Presupuesto de Egresos Devengado	1,675,856.77	0.05		1,675,856.77	0.19
8261	Presupuesto de Egresos Ejercido	5,979,763.26	0.17		5,979,763.26	0.68
8271	Presupuesto de Egresos Pagado	596,101,007.31	16.47		596,101,007.31	67.68
8221	Presupuesto de Egresos por Ejercer	2,414,260,080.80	66.72			
	Saldo de Egresos del Presupuesto				<u>277,034,633.61</u>	31.45
	Análisis del Saldo				<u>277,034,633.61</u>	31.45
	Bancos				972,452,028.19	110.41
1113	Bancos/Dependencias y Otros			972,452,028.19		
1114	Inversiones Temporales (hasta 3 meses)					
1121	Inversiones Financieras de Corto Plazo					
	Otras Cuentas				<u>(695,417,394.58)</u>	-78.95
	Cuentas de Activo				<u>194,443,569.85</u>	
1111	Efectivo					
1115	Fondos con Afectación Específica			194,443,569.85		
1116	Depósitos de Fondos de Terceros en Garantía y/o Administración					
1119	Otros Efectivos y Equivalentes					





GOBIERNO CONSTITUCIONAL DEL ESTADO DE CHIAPAS

SECRETARÍA DE OBRAS PÚBLICAS

SISTEMA CONTABLE 2023

ANALITICO DE APLICACION Y DISPONIBILIDAD DEL PRESUPUESTO DE EGRESOS

DEL 1o. DE ENERO AL 31 DE MAYO DEL 2023

NUMERO DE CUENTA	DESCRIPCIÓN	REGISTRO PRESUPUESTAL		INTEGRACIÓN FINANCIERA		
		AUTORIZADO	%	ANÁLISIS	IMPORTE	%
1122	Cuentas por Cobrar a Corto Plazo					
1123	Deudores Diversos por Cobrar a Corto Plazo					
1126	Préstamos Otorgados a Corto Plazo					
1129	Otros Derechos a Recibir Efectivo o Equivalentes a Corto Plazo					
1131	Anticipos a proveedores por adquisición de bienes y prestación de servicios a corto plazo					
1132	Anticipos a Proveedores por Adquisición de Bienes Inmuebles y Muebles a Corto Plazo					
1133	Anticipos a Proveedores por Adquisición de Bienes Intangibles a Corto Plazo					
1134	Anticipos a Contratistas por Obras a Corto Plazo					
1279	Otros Activos Diferidos					
	Cuentas de Pasivo				889,860,965.48	
2111	Servicios Personales por Pagar a Corto Plazo			7,784.88		
2112	Proveedores por Pagar a Corto Plazo			6,002,381.52		
2113	Contratistas por Obras Públicas por Pagar a Corto Plazo			1,650,000.00		
2114	Participaciones y Aportaciones por Pagar a Corto Plazo					
2115	Transferencias Otorgadas por Pagar a Corto Plazo					
2117	Retenciones y Contribuciones por Pagar a Corto Plazo			84,228.74		
2119	Otras Cuentas por Pagar a Corto Plazo			413,214.48		
2164	Fondos de Fideicomisos, Mandatos y Contratos Análogos a Corto Plazo					
2166	Valores y Bienes en Garantía a Corto Plazo					
2171	Provisión para Demandas y Juicios a Corto Plazo.					
2199	Otros Pasivos Circulantes			881,703,355.86		

Ingresos del Año en Curso



GOBIERNO CONSTITUCIONAL DEL ESTADO DE CHIAPAS  
SECRETARÍA DE OBRAS PÚBLICAS

SISTEMA CONTABLE 2023

ANALITICO DE APLICACION Y DISPONIBILIDAD DEL PRESUPUESTO DE EGRESOS

DEL 1o. DE ENERO AL 31 DE MAYO DEL 2023

Página 3 de 3

Fecha: 07/06/2023

NUMERO DE CUENTA	DESCRIPCIÓN	REGISTRO PRESUPUESTAL		INTEGRACIÓN FINANCIERA		
		AUTORIZADO	%	ANÁLISIS	IMPORTE	%
4319	Otros Ingresos financieros					
4393	Diferencias por Tipo de Cambio a Favor en Efectivo y Equivalentes					
4399	Otros Ingresos y Beneficios Varios			5.11		
	Egresos de Año en Curso				6.16	
5593	Bonificaciones y Descuentos Otorgados					
5595	Diferencias de Cotizaciones Negativas en Valores Negociables					
5599	Otros Gastos Varios			6.16		

Lic. Octavio Gutiérrez Suárez  
Coordinador de Administración y Finanzas

L.C.P. Javier Walter Avendaño Córdova  
Director de Presupuesto y Contabilidad

*B*

SISTEMA CONTABLE 2023  
INTEGRACIÓN DEL PRESUPUESTO

PERIODO : AL 31 DE MAYO DEL 2023

Página 1 de 2  
Fecha: 07/06/2023

NUM. DE CUENTA	NOMBRE	IMPORTE
8251	Presupuesto de Egresos Devengado	1,675,856.77
8261	Presupuesto de Egresos Ejercido	5,979,763.26
8271	Presupuesto de Egresos Pagado	596,101,007.31
	<b>TOTAL</b>	<b>603,756,627.34</b>
	<b>Analisis de la Integración</b>	<b>603,756,627.34</b>
1134	Anticipo a Contratistas por Obras Públicas a Corto Plazo	272,008,078.96
1235	Construcciones en Proceso en Bienes de Dominio Publico	232,462,946.92
1236	Construcciones en Proceso en Bienes Propios	12,601,952.92
5111	Remuneraciones al Personal de Carácter Permanente	28,821,150.59
5113	Remuneraciones Adicionales y Especiales	11,957,112.71
5114	Seguridad Social	6,711,441.14
5115	Otras Prestaciones Sociales y Económicas	6,946,879.47
5116	Pago de Estímulos a Servidores Públicos	3,183,547.28
5121	Materiales de Administración, Emisión de Documentos y Artículos Oficiales	515,065.89
5122	Alimentos y Utensilios	47,165.40
5124	Materiales y Artículos de Construcción y de Reparación	4,652.04
5126	Combustibles, Lubrificantes y Aditivos	447,378.68
5127	Vestuario, Blancos, Prendas de Protección y Artículos Deportivos	8,549.85
5129	Herramientas, Refacciones y Accesorios menores	33,483.10
5131	Servicios Básicos	980,907.03
5132	Servicios de Arrendamiento	199,997.24
5133	Servicios Profesionales, Científicos y Técnicos y Otros Servicios	128,538.38
5134	Servicios Financieros, Bancarios y Comerciales	222,500.00
5135	Servicios de Instalación, Reparación, Mantenimiento y Conservación	242,659.94
5136	Servicios de Comunicación Social y Publicidad	4,906,636.35
5137	Servicios de Traslado y Viáticos	43,468.18
5138	Servicios Oficiales	20,414,516.30
5139	Otros Servicios Generales	640,281.08
5231	Subsidios	227,717.89
5591	Gastos de Ejercicios Anteriores	
5599	Otros Gastos Varios	
5611	Construcción de Bienes no Capitalizable	



**GOBIERNO CONSTITUCIONAL DEL ESTADO DE CHIAPAS**  
**SECRETARÍA DE OBRAS PÚBLICAS**

**SISTEMA CONTABLE 2023**  
**INTEGRACIÓN DEL PRESUPUESTO**

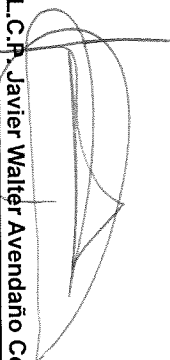
PERÍODO : AL 31 DE MAYO DEL 2023


Fecha:

Página 2 de 2  
07/06/2023

NUM. DE CUENTA	NOMBRE	IMPORTE
----------------	--------	---------

  
Lic. Octavio Gutiérrez Suárez  
Coordinador de Administración y Finanzas

  
L.C.P. Javier Walfar Avendaño Córdoba  
Director de Presupuesto y Contabilidad



PERÍODO : PRACTICADO AL 31 DE MAYO DEL 2023

Fecha:

07/06/2023

CUENTA		SALDOS				VARIACIÓN		
NÚMERO	NOMBRE	AL 31 DE DICIEMBRE DE 2022		AL 31 DE MAYO DEL 2023		ACTIVO	PASIVO Y HACIENDA PÚBLICA	REFERENCIA
		ACTIVO	PASIVO Y HACIENDA PÚBLICA	ACTIVO	PASIVO Y HACIENDA PÚBLICA			
1113	Bancos/Dependencias y Otros	342,580,970.00		975,436,843.32		632,855,873.32		1
1115	Fondos con Afección Específica	482,733,490.01		636,576,927.00		153,843,436.99		2
1134	Anticipo a Contratistas por Obras Públicas a Corto Plazo	31,442,639.31		303,158,839.64		271,716,200.33		3
1221	Documentos por Cobrar a Largo Plazo	95,092,803.86		95,092,803.86				
1222	Deudores Diversos a Largo Plazo	23,200,824.22		23,200,824.22				
1231	Terrenos	3,657,057.97		2,211,911.00		(1,445,146.97)		4
1233	Edificios no Habitacionales	267,377,937.00		186,243,399.00		(81,134,538.00)		5
1235	Construcciones en Proceso en Bienes de Dominio Público	32,635,807,532.37		32,864,867,414.76		229,059,882.39		6
1236	Construcciones en Proceso en Bienes Propios	5,004,486,039.06		5,017,379,870.61		12,893,831.55		7
1241	Mobiliario y Equipo de Administración	39,830,205.82		39,830,205.82				
1242	Mobiliario y Equipo Educativo y Recreativo	1,700,915.61		1,700,915.61				
1243	Equipo e Instrumental Médico y de Laboratorio	107,546,823.08		107,546,823.08				
1244	Vehículos y Equipo de Transporte	18,122,164.58		18,028,164.58		(94,000.00)		8
1246	Maquinaria, Otros Equipos y Herramientas	38,056,580.07		38,056,580.07				
1251	Software	920,824.15		920,824.15				
1254	Licencias	250,299.00		250,299.00				
1271	Estudios, Formulación y Evaluación de Proyectos	169,238,164.62		169,238,164.62				
1274	Anticipos a Largo Plazo	1,355,776,250.05		1,355,776,250.05				
1279	Otros Activos Diferidos	1,363,097,944.54		1,363,097,944.54				
1293	Bienes en Comodato	29,783,356.50		29,763,356.50				
2111	Servicios Personales por Pagar a Corto Plazo		1,732,470.08		7,784.88		(1,724,685.20)	9
2112	Proveedores por Pagar a Corto Plazo		510,759.70		6,002,381.52		5,491,621.82	10
2113	Contratistas por Obras Públicas por Pagar a Corto Plazo		351,578,617.58		1,650,000.00		(349,928,617.58)	11
2117	Retenciones y Contribuciones por Pagar a Corto Plazo		11,069,601.04		159,777.06		(10,909,823.98)	12
2119	Otras Cuentas por Pagar a Corto Plazo		1,202,038.94		413,215.73		(788,823.21)	13

SISTEMA CONTABLE 2023  
VARIACIÓN EN CUENTAS DE BALANCE

PERÍODO : PRACTICADO AL 31 DE MAYO DEL 2023

Fecha:

07/06/2023

CUENTA		SALDOS				VARIACIÓN		
NÚMERO	NOMBRE	AL 31 DE DICIEMBRE DE 2022		AL 31 DE MAYO DEL 2023		ACTIVO	PASIVO Y HACIENDA PÚBLICA	REFERENCIA
		ACTIVO	PASIVO Y HACIENDA PÚBLICA	ACTIVO	PASIVO Y HACIENDA PÚBLICA			
2162	Fondos en Administración a Corto Plazo				1.19		1.19	14
2171	Provisión para Demandas y Juicios a Corto Plazo		2,711,806.61		2,711,806.61			
2199	Otros Pasivos Circulantes				881,703,355.86		881,703,355.86	15
2211	Proveedores por Pagar a Largo Plazo		75,858,446.04		75,858,446.04			
2212	Contratistas por Obras Públicas por Pagar a Largo Plazo		1,645,882,060.23		1,645,882,060.23			
2249	Otros Pasivos Diferidos a Largo Plazo		1,548,502,027.71		1,548,505,327.48		3,299.77	16
2252	Fondos en Administración a Largo Plazo		210,815,387.76		210,685,786.08		(129,601.68)	17
2261	Provisión para Demandas y Juicios a Largo Plazo		511,120.68		511,120.68			
3121	Donaciones de Capital		3,130,296.99		3,130,296.99			
3211	Resultados del Ejercicio (Ahorro/Desahorro)		1,804,855,419.40		794,013,611.36		(1,010,841,808.04)	18
3221	Resultados de Ejercicios Anteriores		36,132,374,859.43		37,919,775,165.06		1,787,400,305.63	19
3231	Revalúo de Bienes Inmuebles		219,966,299.92		137,386,614.95		(82,579,684.97)	20
3232	Revalúo de Bienes Muebles		2,737,589.11		2,737,589.11			
3233	Revalúo de Bienes Intangibles		(50,542.55)		(50,542.55)			
3252	Cambios por Errores Contables		(2,705,436.85)		(2,705,436.85)			
<b>TOTALES</b>		<b>42,010,682,821.82</b>	<b>42,010,682,821.82</b>	<b>43,228,378,361.43</b>	<b>43,228,378,361.43</b>	<b>1,217,695,539.61</b>	<b>1,217,695,539.61</b>	

Lic. Octavio Gutiérrez Suárez

Coordinador de Administración y Finanzas

L.C.P. Javier Walter Avendaño Córdova

Director de Presupuesto y Contabilidad



**GOBIERNO CONSTITUCIONAL DEL ESTADO DE CHIAPAS**  
**SECRETARÍA DE OBRAS PÚBLICAS**

**SISTEMA CONTABLE 2023**

**ESTADO ANALÍTICO DE INGRESOS**

**DEL 1o. DE ENERO AL 31 DE MAYO DE 2023**

Fecha:

Página 1 de 1  
07/06/2023

RUBRO DE INGRESOS	INGRESO						DIFERENCIA (RECAUDADO - ESTIMADO)
	ESTIMADO	AMPLIACIONES Y REDUCCIONES	MODIFICADO	DEVENGADO	RECAUDADO		
Impuestos	0.00	0.00	0.00	0.00	0.00	0.00	0.00
Cuotas y Aportaciones de Seguridad Social	0.00	0.00	0.00	0.00	0.00	0.00	0.00
Contribuciones de Mejoras	0.00	0.00	0.00	0.00	0.00	0.00	0.00
Derechos	0.00	0.00	0.00	0.00	0.00	0.00	0.00
Productos	0.00	0.00	0.00	0.00	0.00	0.00	0.00
Aprovechamientos	0.00	0.00	0.00	0.00	0.00	0.00	0.00
Ingresos por Venta de Bienes, Prestación de Servicios y Otros	0.00	0.00	0.00	0.00	0.00	0.00	0.00
Ingresos	0.00	0.00	0.00	0.00	0.00	0.00	0.00
Participaciones, Aportaciones, Convenios, Incentivos Derivados de la Colaboración Fiscal y Fondos Distintos de Aportaciones	0.00	0.00	0.00	0.00	0.00	0.00	0.00
Transferencias, Asignaciones, Subsidios y Subvenciones, y Pensiones y Jubilaciones	0.00	0.00	0.00	0.00	0.00	0.00	0.00
Ingresos Derivados de Financiamientos	0.00	0.00	0.00	0.00	0.00	0.00	0.00
<b>Total</b>	<b>0.00</b>	<b>0.00</b>	<b>0.00</b>	<b>0.00</b>	<b>0.00</b>	<b>0.00</b>	<b>0.00</b>

Ingresos Excedentes


0.00

RUBRO DE INGRESOS	INGRESO						DIFERENCIA (RECAUDADO - ESTIMADO)
	ESTIMADO	AMPLIACIONES Y REDUCCIONES	MODIFICADO	DEVENGADO	RECAUDADO		
Ingresos del Poder Ejecutivo Federal o Estatal y de los Municipios	0.00	0.00	0.00	0.00	0.00	0.00	0.00
Impuestos	0.00	0.00	0.00	0.00	0.00	0.00	0.00
Cuotas y Aportaciones de Seguridad Social	0.00	0.00	0.00	0.00	0.00	0.00	0.00
Contribuciones de Mejoras	0.00	0.00	0.00	0.00	0.00	0.00	0.00
Derechos	0.00	0.00	0.00	0.00	0.00	0.00	0.00
Productos	0.00	0.00	0.00	0.00	0.00	0.00	0.00
Aprovechamientos	0.00	0.00	0.00	0.00	0.00	0.00	0.00
Participaciones, Aportaciones, Convenios, Incentivos Derivados de la Colaboración Fiscal y Fondos Distintos de Aportaciones	0.00	0.00	0.00	0.00	0.00	0.00	0.00
Transferencias, Asignaciones, Subsidios y Subvenciones, y Pensiones y Jubilaciones	0.00	0.00	0.00	0.00	0.00	0.00	0.00
Ingresos de los Entes públicos de los Poderes Legislativo y Judicial, de los Órganos Autónomos y del Sector Paraestatal o Paramunicipal, así como de las Empresas Productivas del Estado	0.00	0.00	0.00	0.00	0.00	0.00	0.00
Cuotas y Aportaciones de Seguridad Social	0.00	0.00	0.00	0.00	0.00	0.00	0.00
Productos	0.00	0.00	0.00	0.00	0.00	0.00	0.00
Ingresos por Venta de Bienes, Prestación de Servicios y Otros Ingresos	0.00	0.00	0.00	0.00	0.00	0.00	0.00
Transferencias, Asignaciones, Subsidios y Subvenciones, y Pensiones y Jubilaciones	0.00	0.00	0.00	0.00	0.00	0.00	0.00
Ingresos Derivados de Financiamiento	0.00	0.00	0.00	0.00	0.00	0.00	0.00
Ingresos Derivados de Financiamientos	0.00	0.00	0.00	0.00	0.00	0.00	0.00
<b>Total</b>	<b>0.00</b>	<b>0.00</b>	<b>0.00</b>	<b>0.00</b>	<b>0.00</b>	<b>0.00</b>	<b>0.00</b>

Ingresos Excedentes

0.00

**NO APLICA**



SISTEMA CONTABLE 2023

ESTADO ANALÍTICO DE INGRESOS/CON RECURSOS DEL EJERCICIO


DEL 10. DE ENERO AL 31 DE MAYO DE 2023

Fecha:

RUBRO DE INGRESOS	ESTIMADO		INGRESO			DIFERENCIA (RECAUDADO - ESTIMADO)
	ESTIMADO	AMPLIACIONES Y REDUCCIONES	MODIFICADO	DEVENGADO	RECAUDADO	
Ingresos	0.00	0.00	0.00	0.00	0.00	0.00
Cuotas y Aportaciones de Seguridad Social	0.00	0.00	0.00	0.00	0.00	0.00
Contribuciones de Mejoras	0.00	0.00	0.00	0.00	0.00	0.00
Derechos	0.00	0.00	0.00	0.00	0.00	0.00
Productos	0.00	0.00	0.00	0.00	0.00	0.00
Aprovechamientos	0.00	0.00	0.00	0.00	0.00	0.00
Ingresos por Venta de Bienes, Prestación de Servicios y Otros	0.00	0.00	0.00	0.00	0.00	0.00
Ingresos	0.00	0.00	0.00	0.00	0.00	0.00
Participaciones, Aportaciones, Convenios, Incentivos Derivados de la Colaboración Fiscal y Fondos Distintos de Aportaciones	0.00	0.00	0.00	0.00	0.00	0.00
Transferencias, Asignaciones, Subsidios y Subvenciones, Y	0.00	0.00	0.00	0.00	0.00	0.00
Pensiones y Jubilaciones	0.00	0.00	0.00	0.00	0.00	0.00
Ingresos Derivados de Financiamientos	0.00	0.00	0.00	0.00	0.00	0.00
<b>Total</b>	<b>0.00</b>	<b>0.00</b>	<b>0.00</b>	<b>0.00</b>	<b>0.00</b>	<b>0.00</b>
Ingresos Excedentes						
<b>Total</b>	<b>0.00</b>	<b>0.00</b>	<b>0.00</b>	<b>0.00</b>	<b>0.00</b>	<b>0.00</b>

RUBRO DE INGRESOS	ESTIMADO		INGRESO			DIFERENCIA (RECAUDADO - ESTIMADO)
	ESTIMADO	AMPLIACIONES Y REDUCCIONES	MODIFICADO	DEVENGADO	RECAUDADO	
Ingresos del Poder Ejecutivo Federal o Estatal y de los Municipios	0.00	0.00	0.00	0.00	0.00	0.00
Impuestos	0.00	0.00	0.00	0.00	0.00	0.00
Cuotas y Aportaciones de Seguridad Social	0.00	0.00	0.00	0.00	0.00	0.00
Contribuciones de Mejoras	0.00	0.00	0.00	0.00	0.00	0.00
Derechos	0.00	0.00	0.00	0.00	0.00	0.00
Productos	0.00	0.00	0.00	0.00	0.00	0.00
Aprovechamientos	0.00	0.00	0.00	0.00	0.00	0.00
Participaciones, Aportaciones, Convenios, Incentivos Derivados de la Colaboración Fiscal y Fondos Distintos de Aportaciones	0.00	0.00	0.00	0.00	0.00	0.00
Transferencias, Asignaciones, Subsidios y Subvenciones, y Pensiones y Jubilaciones	0.00	0.00	0.00	0.00	0.00	0.00
Ingresos de los Entes públicos de los Poderes Legislativo y Judicial, de los Organos Autonomos y del Sector Paraestatal o Paramunicipal, así como de las Empresas Productivas del Estado	0.00	0.00	0.00	0.00	0.00	0.00
Cuotas y Aportaciones de Seguridad Social	0.00	0.00	0.00	0.00	0.00	0.00
Productos	0.00	0.00	0.00	0.00	0.00	0.00
Ingresos por Venta de Bienes, Prestación de Servicios y Otros Ingresos	0.00	0.00	0.00	0.00	0.00	0.00
Transferencias, Asignaciones, Subsidios y Subvenciones, y Pensiones y Jubilaciones	0.00	0.00	0.00	0.00	0.00	0.00
Ingresos Derivados de Financiamiento	0.00	0.00	0.00	0.00	0.00	0.00
Ingresos Derivados de Financiamientos	0.00	0.00	0.00	0.00	0.00	0.00
<b>Total</b>	<b>0.00</b>	<b>0.00</b>	<b>0.00</b>	<b>0.00</b>	<b>0.00</b>	<b>0.00</b>
Ingresos Excedentes						
<b>Total</b>	<b>0.00</b>	<b>0.00</b>	<b>0.00</b>	<b>0.00</b>	<b>0.00</b>	<b>0.00</b>

**NO APLICA**





SISTEMA CONTABLE 2023

ESTADO ANALÍTICO DE INGRESOS/CON RECURSOS DE AÑOS ANTERIORES  
DEL 10. DE ENERO AL 31 DE MAYO DE 2023


Fecha:

Página 1 de 1  
07/06/2023

RUBRO DE INGRESOS	INGRESO					DIFERENCIA (RECAUDADO - ESTIMADO)
	ESTIMADO	AMPLIACIONES Y REDUCCIONES	MODIFICADO	DEVENGADO	RECAUDADO	
Impuestos	0.00	0.00	0.00	0.00	0.00	0.00
Cuotas y Aportaciones de Seguridad Social	0.00	0.00	0.00	0.00	0.00	0.00
Contribuciones de Mejoras	0.00	0.00	0.00	0.00	0.00	0.00
Derechos	0.00	0.00	0.00	0.00	0.00	0.00
Productos	0.00	0.00	0.00	0.00	0.00	0.00
Aprovechamientos	0.00	0.00	0.00	0.00	0.00	0.00
Ingresos por Venta de Bienes, Prestación de Servicios y Otros	0.00	0.00	0.00	0.00	0.00	0.00
Ingresos	0.00	0.00	0.00	0.00	0.00	0.00
Participaciones, Aportaciones, Convenios, Incentivos Derivados de la Colaboración Fiscal y Fondos Distintos de Aportaciones	0.00	0.00	0.00	0.00	0.00	0.00
Transferencias, Asignaciones, Subsidios y Subvenciones, y Pensiones y Jubilaciones	0.00	0.00	0.00	0.00	0.00	0.00
Ingresos Derivados de Financiamientos	0.00	0.00	0.00	0.00	0.00	0.00
<b>Total</b>	<b>0.00</b>	<b>0.00</b>	<b>0.00</b>	<b>0.00</b>	<b>0.00</b>	<b>0.00</b>
Ingresos Excedentes						0.00

RUBRO DE INGRESOS	INGRESO					DIFERENCIA (RECAUDADO - ESTIMADO)
	ESTIMADO	AMPLIACIONES Y REDUCCIONES	MODIFICADO	DEVENGADO	RECAUDADO	
Ingresos del Poder Ejecutivo Federal o Estatal y de los Municipios	0.00	0.00	0.00	0.00	0.00	0.00
Impuestos	0.00	0.00	0.00	0.00	0.00	0.00
Cuotas y Aportaciones de Seguridad Social	0.00	0.00	0.00	0.00	0.00	0.00
Contribuciones de Mejoras	0.00	0.00	0.00	0.00	0.00	0.00
Derechos	0.00	0.00	0.00	0.00	0.00	0.00
Productos	0.00	0.00	0.00	0.00	0.00	0.00
Aprovechamientos	0.00	0.00	0.00	0.00	0.00	0.00
Participaciones, Aportaciones, Convenios, Incentivos Derivados de la Colaboración Fiscal y Fondos Distintos de Aportaciones	0.00	0.00	0.00	0.00	0.00	0.00
Transferencias, Asignaciones, Subsidios y Subvenciones, y Pensiones y Jubilaciones	0.00	0.00	0.00	0.00	0.00	0.00
Ingresos de los Entes públicos de los Poderes Legislativo y Judicial, de los Organos Autonomos y del Sector Parastatal o Paramunicipal, así como de las Empresas Productivas del Estado	0.00	0.00	0.00	0.00	0.00	0.00
Cuotas y Aportaciones de Seguridad Social	0.00	0.00	0.00	0.00	0.00	0.00
Productos	0.00	0.00	0.00	0.00	0.00	0.00
Ingresos por Venta de Bienes, Prestación de Servicios y Otros Ingresos	0.00	0.00	0.00	0.00	0.00	0.00
Transferencias, Asignaciones, Subsidios y Subvenciones, y Pensiones y Jubilaciones	0.00	0.00	0.00	0.00	0.00	0.00
Ingresos Derivados de Financiamiento	0.00	0.00	0.00	0.00	0.00	0.00
Ingresos Derivados de Financiamientos	0.00	0.00	0.00	0.00	0.00	0.00
<b>Total</b>	<b>0.00</b>	<b>0.00</b>	<b>0.00</b>	<b>0.00</b>	<b>0.00</b>	<b>0.00</b>
Ingresos Excedentes						0.00

**NO APLICA**



SISTEMA CONTABLE 2023  
ENDEUDAMIENTO NETO  
DEL 1o. DE ENERO AL 31 DE MAYO DE 2023

Fecha:

Página 1 de 1  
07/06/2023

IDENTIFICACIÓN DE CRÉDITO O INSTRUMENTO	CONTRATACIÓN/ COLOCACIÓN	AMORTIZACIÓN	ENDEUDAMIENTO NETO
CRÉDITOS BANCARIOS			

TOTAL CRÉDITOS BANCARIOS

OTROS INSTRUMENTOS DE DEUDA

**NO APLICA**

TOTAL OTROS INSTRUMENTOS DE DEUDA

TOTAL

Lic. Octavio Gutiérrez Suárez

Coordinador de Administración y Finanzas

L.C.P. Javier Walter Avendaño Cordova

Director de Presupuesto y Contabilidad

“Bajo protesta de decir verdad declaramos que los Estados Financieros y sus notas, son razonablemente correctos y son responsabilidad del emisor”.

SISTEMA CONTABLE 2023  
INTERESES DE LA DEUDA  
DEL 1o. DE ENERO AL 31 DE MAYO DE 2023

Fecha:

Página 1 de 1  
07/06/2023

IDENTIFICACIÓN DE CRÉDITO O INSTRUMENTO	DEVENGADO	PAGADO
CRÉDITOS BANCARIOS		
TOTAL DE INTERESES DE CRÉDITOS BANCARIOS		
OTROS INSTRUMENTOS DE DEUDA		

TOTAL DE INTERESES DE OTROS INSTRUMENTOS DE DEUDA

TOTAL

**NO APLICA**


Lic. Octavio Gutiérrez Suárez

Coordinador de Administración y Finanzas

L.C.P. Javier Walter Avendaño Córdoba

Director de Presupuesto y Contabilidad

“Bajo protesta de decir verdad declaramos que los Estados Financieros y sus notas, son razonablemente correctos y son responsabilidad del emisor”.




**SISTEMA CONTABLE 2023**  
**INDICADORES DE POSTURA FISCAL**  
**DEL 1o. DE ENERO AL 31 DE MAYO DE 2023**

Fecha:

CONCEPTO	ESTIMADO	DEVENGADO	PAGADO
<b>I. Ingresos Presupuestarios</b>	0.00	0.00	0.00
Ingresos del Gobierno de la Entidad Federativa	0.00	0.00	0.00
Ingresos del Sector Paraestatal	0.00	0.00	0.00
<b>II. Egresos Presupuestarios</b>	0.00	0.00	0.00
Egresos del Gobierno de la Entidad Federativa	0.00	0.00	0.00
Egresos del Sector Paraestatal	0.00	0.00	0.00
<b>III. Balance Presupuestario (Superávit o Déficit) (III = I - II)</b>	0.00	0.00	0.00
<b>CONCEPTO</b>	<b>ESTIMADO</b>	<b>DEVENGADO</b>	<b>PAGADO</b>
<b>III. Balance Presupuestario (Superávit o Déficit)</b>	0.00	0.00	0.00
<b>IV. Intereses, Comisiones y Gastos de la Deuda</b>	0.00	0.00	0.00
<b>V. Balance Primario (Superávit o Déficit) (V = III - IV)</b>	0.00	0.00	0.00
<b>CONCEPTO</b>	<b>ESTIMADO</b>	<b>DEVENGADO</b>	<b>PAGADO</b>
<b>A. Financiamiento</b>	0.00	0.00	0.00
<b>B. Amortización de la Deuda</b>	0.00	0.00	0.00
<b>C. Endeudamiento o Desendeudamiento (C = A - B)</b>	0.00	0.00	0.00

**NO APLICA**



SISTEMA CONTABLE 2023

INDICADORES DE POSTURA FISCAL / CON RECURSOS DEL EJERCICIO  
DEL 1o. DE ENERO AL 31 DE MAYO DE 2023

Fecha:

Página 1 de 1  
07/06/2023

CONCEPTO	ESTIMADO	DEVENGADO	PAGADO
<b>I. Ingresos Presupuestarios</b>	0.00	0.00	0.00
Ingresos del Gobierno de la Entidad Federativa	0.00	0.00	0.00
Ingresos del Sector Paraestatal	0.00	0.00	0.00
<b>II. Egresos Presupuestarios</b>	0.00	0.00	0.00
Egresos del Gobierno de la Entidad Federativa	0.00	0.00	0.00
Egresos del Sector Paraestatal	0.00	0.00	0.00
<b>III. Balance Presupuestario (Superávit o Déficit) (III = I - II)</b>	0.00	0.00	0.00
<b>CONCEPTO</b>	<b>ESTIMADO</b>	<b>DEVENGADO</b>	<b>PAGADO</b>
<b>III. Balance Presupuestario (Superávit o Déficit)</b>	0.00	0.00	0.00
<b>IV. Intereses, Comisiones y Gastos de la Deuda</b>	0.00	0.00	0.00
<b>V. Balance Primario (Superávit o Déficit) (V = III - IV)</b>	0.00	0.00	0.00
<b>CONCEPTO</b>	<b>ESTIMADO</b>	<b>DEVENGADO</b>	<b>PAGADO</b>
<b>A. Financiamiento</b>	0.00	0.00	0.00
<b>B. Amortización de la Deuda</b>	0.00	0.00	0.00
<b>C. Endeudamiento o Desendeudamiento (C= A - B)</b>	0.00	0.00	0.00

**NO APLICA**

SISTEMA CONTABLE 2023

INDICADORES DE POSTURA FISCAL / CON RECURSOS DE AÑOS ANTERIORES


DEL 1o. DE ENERO AL 31 DE MAYO DE 2023

Fecha:

Página 1 de 1  
07/06/2023

CONCEPTO	ESTIMADO	DEVENGADO	PAGADO
<b>I. Ingresos Presupuestarios</b>	0.00	0.00	0.00
Ingresos del Gobierno de la Entidad Federativa	0.00	0.00	0.00
Ingresos del Sector Paraestatal	0.00	0.00	0.00
<b>II. Egresos Presupuestarios</b>	0.00	0.00	0.00
Egresos del Gobierno de la Entidad Federativa	0.00	0.00	0.00
Egresos del Sector Paraestatal	0.00	0.00	0.00
<b>III. Balance Presupuestario (Superávit o Déficit) (III = I - II)</b>	0.00	0.00	0.00
<b>CONCEPTO</b>	<b>ESTIMADO</b>	<b>DEVENGADO</b>	<b>PAGADO</b>
<b>III. Balance Presupuestario (Superávit o Déficit)</b>	0.00	0.00	0.00
<b>IV. Intereses, Comisiones y Gastos de la Deuda</b>	0.00	0.00	0.00
<b>V. Balance Primario (Superávit o Déficit) (V = III - IV)</b>	0.00	0.00	0.00
<b>CONCEPTO</b>	<b>ESTIMADO</b>	<b>DEVENGADO</b>	<b>PAGADO</b>
<b>A. Financiamiento</b>	0.00	0.00	0.00
<b>B. Amortización de la Deuda</b>	0.00	0.00	0.00
<b>C. Endeudamiento o Desendeudamiento (C= A - B)</b>	0.00	0.00	0.00

**NO APLICA**



Concepto		31 de mayo de 2023	31 de diciembre de 2022	Concepto		31 de mayo de 2023	31 de diciembre de 2022
<b>ACTIVO</b>	<b>PASIVO</b>						
<b>Activo Circulante</b>	<b>Pasivo Circulante</b>						
<b>Electivo o Equivalentes</b>	Cuentas por Pagar a Corto Plazo	1,612,013,770.32	825,314,460.01	Cuentas por Pagar a Corto Plazo	8,233,159.19	366,093,487.34	
Electivo	Servicios Personales por Pagar a Corto Plazo			Servicios Personales por Pagar a Corto Plazo	7,784.88	1,732,470.08	
Bancos/Reserva	Proveedores por Pagar a Corto Plazo	975,436,643.32	342,590,970.00	Proveedores por Pagar a Corto Plazo	6,002,381.52	510,759.70	
Bancos/Dependencias y Otros	Contratistas por Obras Públicas por Pagar a Corto Plazo	636,576,927.00	482,733,490.01	Contratistas por Obras Públicas por Pagar a Corto Plazo	1,650,000.00	351,578,617.59	
Inversiones Temporales (Hasta a Meses)	Participaciones y Aportaciones por Pagar a Corto Plazo			Participaciones y Aportaciones por Pagar a Corto Plazo			
Fondos con Afectación Específica	Transferencias Otorgadas por Pagar a Corto Plazo			Transferencias Otorgadas por Pagar a Corto Plazo			
Depósitos de Fondos de Terceros en Garantía y/o Administración	Intereses, Comisiones y Otros Gastos de la Deuda Pública por Pagar a Corto Plazo			Intereses, Comisiones y Otros Gastos de la Deuda Pública por Pagar a Corto Plazo	159,777.06	11,069,601.04	
Otros Electivos y Equivalentes	Retenciones y Contribuciones por Pagar a Corto Plazo			Retenciones y Contribuciones por Pagar a Corto Plazo	413,215.73	1,202,038.94	
<b>Derechos a Recibir Electivo o Equivalentes</b>	Devoluciones de la Ley de Ingresos por Pagar a Corto Plazo	0.00	0.00	Otras Cuentas por Pagar a Corto Plazo	0.00	0.00	
Inversiones Financieras de Corto Plazo	Otros Documentos por Pagar a Corto Plazo			Documentos por Pagar a Corto Plazo			
Cuentas por Cobrar a Corto Plazo	Documentos Comerciales por Pagar a Corto Plazo			Documentos Comerciales por Pagar a Corto Plazo			
Deudores Diversos por Cobrar a Corto Plazo	Documentos con Contratistas por Obras Públicas por Pagar a Corto Plazo			Documentos con Contratistas por Obras Públicas por Pagar a Corto Plazo			
Ingresos por Recupera a Corto Plazo	Otros Documentos por Pagar a Corto Plazo			Otros Documentos por Pagar a Corto Plazo			
Deudores por Anticipos de la Tesorería a Corto Plazo							
Préstamos Otorgados a Corto Plazo							
Otros Derechos a Recibir Electivo o Equivalentes a Corto Plazo							
<b>Derechos a Recibir Bienes o Servicios</b>							
Anticipos a Proveedores por Adquisición de Bienes y Prestación de Servicios a Corto Plazo	Porción a Corto Plazo de la Deuda Pública a Largo Plazo	303,158,639.64	31,442,639.31	Porción a Corto Plazo de la Deuda Pública	0.00	0.00	
Anticipos a Proveedores por Adquisición de Bienes Inmuebles y Muebles a Corto Plazo	Porción a Corto Plazo de Arrendamiento Financiero			Porción a Corto Plazo de Arrendamiento Financiero			
Anticipo a Proveedores por Adquisición de Bienes Inmuebles y Muebles a Corto Plazo	Títulos y Valores a Corto Plazo			Títulos y Valores a Corto Plazo	0.00	0.00	
Anticipo a Proveedores por Adquisición de Bienes Intangibles a Corto Plazo	Pasivos Diferidos a Corto Plazo	303,158,639.64	31,442,639.31	Pasivos Diferidos a Corto Plazo	0.00	0.00	
Anticipo a Contratistas por Obras Públicas a Corto Plazo	Ingresos Cobrados por Adelantado a Corto Plazo			Ingresos Cobrados por Adelantado a Corto Plazo			
Otros Derechos a Recibir Bienes o Servicios a Corto Plazo	Intereses Cobrados por Adelantado a Corto Plazo			Intereses Cobrados por Adelantado a Corto Plazo			
<b>Inventarios</b>	Otros Pasivos Diferidos a Corto Plazo	0.00	0.00	Otros Pasivos Diferidos a Corto Plazo			
Inventario de Mercancías para Venta	Fondos y Bienes de Terceros en Garantía y/o Administración a Corto Plazo			Fondos y Bienes de Terceros en Garantía y/o Administración a Corto Plazo	1.19	0.00	
Inventario de Mercancías Terminadas	Fondos en Garantía a Corto Plazo			Fondos en Garantía a Corto Plazo			
Inventario de Mercancías en Proceso de Elaboración	Fondos en Administración a Corto Plazo			Fondos en Administración a Corto Plazo	1.19		
Inventario de Materias Primas, Materiales y Suministros para Producción	Fondos Contingentes a Corto Plazo			Fondos Contingentes a Corto Plazo			
Bienes en Tránsito	Fondos de Fideicomiso, Mandatos y Contratos Análogos a Corto Plazo			Fondos de Fideicomiso, Mandatos y Contratos Análogos a Corto Plazo			
<b>Atmascens</b>	Otros Fondos de Terceros en Garantía y/o Administración a Corto Plazo	0.00	0.00	Otros Fondos de Terceros en Garantía y/o Administración a Corto Plazo			
Estimación por Pérdida o Deterioro de Activos Circulantes	Valores y Bienes en Garantía a Corto Plazo	0.00	0.00	Valores y Bienes en Garantía a Corto Plazo			
Estimaciones para Cuentas Incobrables por Derechos a Recibir Electivo o Equivalentes	Provisiones a Corto Plazo			Provisiones a Corto Plazo	2,711,806.61	2,711,806.61	
Estimación por Deterioro de Inventarios	Provisión para Demandas y Juicios a Corto Plazo			Provisión para Demandas y Juicios a Corto Plazo	2,711,806.61	2,711,806.61	
Otros Activos Circulantes	Provisión para Contingencias a Corto Plazo	0.00	0.00	Provisión para Contingencias a Corto Plazo			
Valores en Garantía	Otros Pasivos a Corto Plazo			Otros Pasivos a Corto Plazo	881,703,355.86	0.00	
Bienes en Garantía (excluye depósitos de fondos)	Ingresos por Clasificar			Ingresos por Clasificar			
Bienes Derivados de Embargos, Decomisos, Aseguramientos y Dación en Pago	Rescaudación por Participar			Rescaudación por Participar	881,703,355.86		
Adquisición con Fondos de Terceros	Otros Pasivos Circulantes			Otros Pasivos Circulantes	892,648,322.85	368,805,293.95	
<b>Total de Activos Circulantes</b>	<b>Total de Pasivos Circulantes</b>	1,915,172,609.96	856,757,099.32	<b>Total de Pasivos Circulantes</b>	892,648,322.85	368,805,293.95	
<b>Activo No Circulante</b>	<b>Pasivo No Circulante</b>			<b>Pasivo No Circulante</b>			
Inversiones Financieras a Largo Plazo	Cuentas por Pagar a Largo Plazo	118,293,628.08	118,293,628.08	Cuentas por Pagar a Largo Plazo	1,721,740,506.27	1,721,740,506.27	
Derechos a Recibir Electivo o Equivalentes a Largo Plazo	Documentos por Pagar a Largo Plazo	38,070,702,595.37	37,911,328,566.40	Documentos por Pagar a Largo Plazo			
Bienes Inmuebles, Infraestructura y Construcciones en Proceso	Deuda Pública a Largo Plazo	205,162,689.16	205,256,689.16	Deuda Pública a Largo Plazo	1,548,505,327.48	1,548,502,027.71	
Bienes Muebles	Fondos y Bienes de Terceros en Garantía y/o Administración a Largo Plazo	1,171,123.15	1,171,123.15	Fondos y Bienes de Terceros en Garantía y/o Administración a Largo Plazo	210,685,786.08	210,815,387.76	
Activos Intangibles	Provisiones a Largo Plazo			Provisiones a Largo Plazo	511,120.68	511,120.68	
Depreciación, Deterioro y Amortización Acumulada de Bienes	<b>Total de Pasivos No Circulantes</b>	2,888,112,359.21	2,888,112,359.21	<b>Total de Pasivos No Circulantes</b>	3,481,442,740.51	3,481,569,042.42	
Activos Diferidos	<b>Total del Pasivo</b>	29,763,356.50	29,763,356.50	<b>Total del Pasivo</b>	4,574,091,063.36	3,850,374,336.37	
Estimación por Pérdida o Deterioro de Activos no Circulantes							
Otros Activos no Circulantes							
<b>Total de Activos No Circulantes</b>		41,313,205,751.47	41,153,925,722.50				
<b>Total del Activo</b>		43,228,378,361.43	42,010,682,821.82				

Lic. Octavio Gutiérrez Suárez

Coordinador de Administración y Finanzas

L.C.P. Javier Walter Avendaño Córdova

Director de Presupuesto y Contabilidad

**SISTEMA CONTABLE 2023**  
**INFORME ANALÍTICO DE LA DEUDA PÚBLICA Y OTROS PASIVOS**  
**DEL 10. DE ENERO AL 31 DE MAYO DE 2023**

Fecha: Página 1 de 1  
 LDF-2 07/06/2023

Denominación de la Deuda Pública y Otros Pasivos	Saldo al 31 de diciembre de 2022	Disposiciones del Periodo	Amortizaciones del Periodo	Revaluaciones, Rectificaciones y Otros Ajustes	Saldo Final del Periodo	Pago de Intereses del Periodo	Pago de Comisiones y demás costos asociados durante el Periodo
<b>Deuda Pública</b>							
Corto Plazo	0.00	0.00	0.00	0.00	0.00	0.00	0.00
Instituciones de Crédito	0.00	0.00	0.00	0.00	0.00	0.00	0.00
Títulos y Valores							
Arrendamientos Financieros							
<b>Largo Plazo</b>							
Instituciones de Crédito	0.00	0.00	0.00	0.00	0.00	0.00	0.00
Títulos y Valores							
Arrendamientos Financieros							
Otros Pasivos	3,950,374,336.37				4,374,091,063.36		
<b>Total de la Deuda Pública y Otros Pasivos</b>	<b>3,950,374,336.37</b>	<b>0.00</b>	<b>0.00</b>	<b>0.00</b>	<b>4,374,091,063.36</b>	<b>0.00</b>	<b>0.00</b>

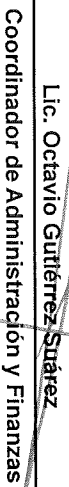
Deuda Contingente (Informativo)

Valor de Instrumentos Bono Cupón Cero (Informativo)

Instrumento Bono Cupón Cero 1, Bancobras

Instrumento Bono Cupón Cero 2, Bancobras

Obligaciones a Corto Plazo	Monto Contratado	Plazo Pactado	Tasa de Interés	Comisiones y Costos Relacionados	Tasa Efectiva
Obligaciones a Corto Plazo (Informativo)					

  
**Lic. Octavio Gutiérrez Suárez**  
**Coordinador de Administración y Finanzas**

  
**L.C.P. Javier Walter Avendaño Córdoba**  
**Director de Presupuesto y Contabilidad**



**SISTEMA CONTABLE 2023**

**INFORME ANALÍTICO DE OBLIGACIONES DIFERENTES DE FINANCIAMIENTOS**

**DEL 1º. DE ENERO AL 31 DE MAYO DE 2023**

Fecha:

DENOMINACIÓN DE LAS OBLIGACIONES DIFERENTES DE FINANCIAMIENTO	FECHA DEL CONTRATO	FECHA DE INICIO DE OPERACIÓN DEL PROYECTO	FECHA DE VENCIMIENTO	MONTO DE LA INVERSIÓN PACTADO	PLAZO PACTADO	MONTO PROMEDIO MENSUAL DEL PAGO DE LA CONTRAPRESTACIÓN	MONTO PROMEDIO MENSUAL DEL PAGO DE LA CONTRAPRESTACIÓN CORRESPONDIENTE AL PAGO DE INVERSIÓN	MONTO PAGADO DE LA INVERSIÓN AL 31 DE MAYO DE 2023	MONTO PAGADO DE LA INVERSIÓN ACTUALIZADO AL 31 DE MAYO DE 2023	SALDO PENDIENTE POR PAGAR DE LA INVERSIÓN AL 31 DE MAYO DE 2023
---	--------------------	---	----------------------	-------------------------------	---------------	--	---	--	--	---

APP'S

APP 1

APP 2

APP 3

APP XX

Otros Instrumentos

Otro instrumento 1

Otro instrumento 2

Otro instrumento 3

Otro instrumento XX


Total de Obligaciones Diferentes de Financiamiento



**NO APLICA**

CONCEPTO	ESTIMADO/APROBADO	DEVENGADO	RECAUDADO/PAGADO
<b>Ingresos Totales</b>	<b>0.00</b>	<b>0.00</b>	<b>0.00</b>
Ingresos de Libre Disposición	0.00	0.00	0.00
Transferencias Federales Etiquetadas	0.00	0.00	0.00
Financiamiento Neto	0.00	0.00	0.00
<b>Egresos Presupuestarios</b>	<b>0.00</b>	<b>0.00</b>	<b>0.00</b>
Gasto No Etiquetado (sin incluir Amortización de la Deuda Pública)	0.00	0.00	0.00
Gasto Etiquetado (sin incluir Amortización de la Deuda Pública)	0.00	0.00	0.00
Remanentes del Ejercicio Anterior	0.00	0.00	0.00
Remanentes de Ingresos de Libre Disposición aplicados en el periodo	0.00	0.00	0.00
Remanentes de Transferencias Federales Etiquetadas aplicados en el periodo	0.00	0.00	0.00
<b>Balance Presupuestario</b>	<b>0.00</b>	<b>0.00</b>	<b>0.00</b>
<b>Balance Presupuestario sin Financiamiento Neto</b>	<b>0.00</b>	<b>0.00</b>	<b>0.00</b>
<b>Balance Presupuestario sin Financiamiento Neto y sin Remanentes del Ejercicio Anterior</b>	<b>0.00</b>	<b>0.00</b>	<b>0.00</b>
<b>CONCEPTO</b>	<b>APROBADO</b>	<b>DEVENGADO</b>	<b>PAGADO</b>
<b>Intereses, Comisiones y Gastos de la Deuda</b>	<b>0.00</b>	<b>0.00</b>	<b>0.00</b>
Intereses, Comisiones y Gastos de la Deuda con Gasto No Etiquetado	0.00	0.00	0.00
Intereses, Comisiones y Gastos de la Deuda con Gasto Etiquetado	0.00	0.00	0.00
<b>Balance Primario</b>	<b>0.00</b>	<b>0.00</b>	<b>0.00</b>
<b>CONCEPTO</b>	<b>ESTIMADO/APROBADO</b>	<b>DEVENGADO</b>	<b>RECAUDADO/PAGADO</b>
<b>Financiamiento</b>	<b>0.00</b>	<b>0.00</b>	<b>0.00</b>
Financiamiento con Fuente de Pago de Ingresos de Libre Disposición	0.00	0.00	0.00
Financiamiento con Fuente de Pago de Transferencias Federales Etiquetadas	0.00	0.00	0.00
<b>Amortización de la Deuda</b>	<b>0.00</b>	<b>0.00</b>	<b>0.00</b>
Amortización de la Deuda Pública con Gasto No Etiquetado	0.00	0.00	0.00
Amortización de la Deuda Pública con Gasto Etiquetado	0.00	0.00	0.00
<b>Financiamiento Neto</b>	<b>0.00</b>	<b>0.00</b>	<b>0.00</b>
<b>CONCEPTO</b>	<b>ESTIMADO/APROBADO</b>	<b>DEVENGADO</b>	<b>RECAUDADO/PAGADO</b>
<b>Ingresos de Libre Disposición</b>	<b>0.00</b>	<b>0.00</b>	<b>0.00</b>
Ingresos de Libre Disposición	0.00	0.00	0.00
Financiamiento Neto con Fuente de Pago de Ingresos de Libre Disposición	0.00	0.00	0.00
Financiamiento con Fuente de Pago de Ingresos de Libre Disposición	0.00	0.00	0.00
Amortización de la Deuda Pública con Gasto No Etiquetado	0.00	0.00	0.00
Gasto No Etiquetado ( sin incluir amortización de la Deuda Pública)	0.00	0.00	0.00
Remanentes de Ingresos de Libre Disposición aplicados en el periodo	0.00	0.00	0.00
<b>Balance Presupuestario de Recursos Disponibles</b>	<b>0.00</b>	<b>0.00</b>	<b>0.00</b>
<b>Balance Presupuestario de Recursos Disponibles sin Financiamiento Neto</b>	<b>0.00</b>	<b>0.00</b>	<b>0.00</b>
<b>CONCEPTO</b>	<b>ESTIMADO/APROBADO</b>	<b>DEVENGADO</b>	<b>RECAUDADO/PAGADO</b>
<b>Transferencias Federales Etiquetadas</b>	<b>0.00</b>	<b>0.00</b>	<b>0.00</b>
Transferencias Federales Etiquetadas	0.00	0.00	0.00
Financiamiento con Fuente de Pago de Transferencias Federales Etiquetadas	0.00	0.00	0.00
Amortización de la Deuda Pública con Gasto Etiquetado	0.00	0.00	0.00
Gasto Etiquetado ( sin incluir Amortización de la Deuda Pública)	0.00	0.00	0.00
Remanentes de Transferencias Federales Etiquetadas aplicados en el periodo	0.00	0.00	0.00
<b>Balance Presupuestario de Recursos Etiquetados</b>	<b>0.00</b>	<b>0.00</b>	<b>0.00</b>
<b>Balance Presupuestario de Recursos Etiquetados sin Financiamiento Neto</b>	<b>0.00</b>	<b>0.00</b>	<b>0.00</b>

**NO APLICA**



RURO DE INGRESOS	ESTIMADO	AMPLIACIONES Y REDUCCIONES	INGRESO				DIFERENCIA
			MODIFICADO	DEVENGADO	RECAUDADO		
<b>Ingresos de Libre Disposición</b>							
Impuestos	0.00	0.00	0.00	0.00	0.00	0.00	0.00
Cuotas y Aportaciones de Seguridad Social	0.00	0.00	0.00	0.00	0.00	0.00	0.00
Contribuciones de Mejoras	0.00	0.00	0.00	0.00	0.00	0.00	0.00
Derechos	0.00	0.00	0.00	0.00	0.00	0.00	0.00
Productos	0.00	0.00	0.00	0.00	0.00	0.00	0.00
Aprovechamientos	0.00	0.00	0.00	0.00	0.00	0.00	0.00
Ingresos por Venta de Bienes y Prestación de Servicios	0.00	0.00	0.00	0.00	0.00	0.00	0.00
Participaciones	0.00	0.00	0.00	0.00	0.00	0.00	0.00
Fondo General de Participaciones	0.00	0.00	0.00	0.00	0.00	0.00	0.00
Fondo de Fomento Municipal	0.00	0.00	0.00	0.00	0.00	0.00	0.00
Fondo de Fiscalización y Recaudación	0.00	0.00	0.00	0.00	0.00	0.00	0.00
Fondo de Compensación	0.00	0.00	0.00	0.00	0.00	0.00	0.00
Fondo de Extracción de Hidrocarburos	0.00	0.00	0.00	0.00	0.00	0.00	0.00
Impuesto Especial Sobre Producción y Servicios	0.00	0.00	0.00	0.00	0.00	0.00	0.00
0.136% de la Recaudación Federal Participable	0.00	0.00	0.00	0.00	0.00	0.00	0.00
3.17% Sobre Extracción de Petróleo	0.00	0.00	0.00	0.00	0.00	0.00	0.00
Gasolinas y Diésel	0.00	0.00	0.00	0.00	0.00	0.00	0.00
Fondo del Impuesto Sobre la Renta	0.00	0.00	0.00	0.00	0.00	0.00	0.00
Fondo de Estabilización de los Ingresos de las Entidades Federativas	0.00	0.00	0.00	0.00	0.00	0.00	0.00
Incentivos Derivados de la Colaboración Fiscal	0.00	0.00	0.00	0.00	0.00	0.00	0.00
Tercería o Uso de Vehículos	0.00	0.00	0.00	0.00	0.00	0.00	0.00
Fondo de Compensación ISAN	0.00	0.00	0.00	0.00	0.00	0.00	0.00
Impuesto Sobre Automóviles Nuevos	0.00	0.00	0.00	0.00	0.00	0.00	0.00
Fondo de Compensación de Repesos-Intermedios	0.00	0.00	0.00	0.00	0.00	0.00	0.00
Otros Incentivos Económicos	0.00	0.00	0.00	0.00	0.00	0.00	0.00
Transferencias y Asignaciones	0.00	0.00	0.00	0.00	0.00	0.00	0.00
Convenios	0.00	0.00	0.00	0.00	0.00	0.00	0.00
Otros Convenios y Subsidios	0.00	0.00	0.00	0.00	0.00	0.00	0.00
Otros Ingresos de Libre Disposición	0.00	0.00	0.00	0.00	0.00	0.00	0.00
Participaciones en Ingresos Locales	0.00	0.00	0.00	0.00	0.00	0.00	0.00
Otros Ingresos de Libre Disposición	0.00	0.00	0.00	0.00	0.00	0.00	0.00
<b>Total Ingresos de Libre Disposición</b>	<b>0.00</b>	<b>0.00</b>	<b>0.00</b>	<b>0.00</b>	<b>0.00</b>	<b>0.00</b>	<b>0.00</b>
<b>Ingresos Excedentes de Ingresos de Libre Disposición</b>							<b>0.00</b>
<b>Transferencias Federales Etiquetadas</b>							
Aportaciones	0.00	0.00	0.00	0.00	0.00	0.00	0.00
Fondo de Aportaciones para la Nutrición Educativa y Gasto Operativo	0.00	0.00	0.00	0.00	0.00	0.00	0.00
Fondo de Aportaciones para los Servicios de Salud	0.00	0.00	0.00	0.00	0.00	0.00	0.00
Fondo de Aportaciones para la Infraestructura Social	0.00	0.00	0.00	0.00	0.00	0.00	0.00
Fondo de Aportaciones para el Fortalecimiento de los Municipios y de las Demarcaciones Territoriales del Distrito Federal	0.00	0.00	0.00	0.00	0.00	0.00	0.00
Fondo de Aportaciones Múltiples	0.00	0.00	0.00	0.00	0.00	0.00	0.00
Fondo de Aportaciones para la Educación Tecnológica y de Adultos	0.00	0.00	0.00	0.00	0.00	0.00	0.00
Fondo de Aportaciones para la Seguridad Pública de los Estados y del Distrito Federal	0.00	0.00	0.00	0.00	0.00	0.00	0.00
Fondo de Aportaciones para el Fortalecimiento de las Entidades Federativas	0.00	0.00	0.00	0.00	0.00	0.00	0.00
Convenios	0.00	0.00	0.00	0.00	0.00	0.00	0.00
Convenios de Protección Social en Salud	0.00	0.00	0.00	0.00	0.00	0.00	0.00
Convenios de Descentralización	0.00	0.00	0.00	0.00	0.00	0.00	0.00
Convenios de Reasignación	0.00	0.00	0.00	0.00	0.00	0.00	0.00
Otros Convenios y Subsidios	0.00	0.00	0.00	0.00	0.00	0.00	0.00
Fondos Distintos de Aportaciones	0.00	0.00	0.00	0.00	0.00	0.00	0.00
Fondo para Entidades Federativas y Municipios Productores de Hidrocarburos	0.00	0.00	0.00	0.00	0.00	0.00	0.00
Fondo Kilnoro	0.00	0.00	0.00	0.00	0.00	0.00	0.00
Transferencias, Asignaciones, Subsidios y Subvenciones, y Pensiones y Jubilaciones	0.00	0.00	0.00	0.00	0.00	0.00	0.00
Otras Transferencias Federales Etiquetadas	0.00	0.00	0.00	0.00	0.00	0.00	0.00
<b>Total de Transferencias Federales Etiquetadas</b>	<b>0.00</b>	<b>0.00</b>	<b>0.00</b>	<b>0.00</b>	<b>0.00</b>	<b>0.00</b>	<b>0.00</b>
<b>Ingresos Derivados de Financiamientos</b>	<b>0.00</b>	<b>0.00</b>	<b>0.00</b>	<b>0.00</b>	<b>0.00</b>	<b>0.00</b>	<b>0.00</b>
<b>Ingresos Derivados de Financiamientos</b>	<b>0.00</b>	<b>0.00</b>	<b>0.00</b>	<b>0.00</b>	<b>0.00</b>	<b>0.00</b>	<b>0.00</b>
<b>Total de Ingresos</b>	<b>0.00</b>	<b>0.00</b>	<b>0.00</b>	<b>0.00</b>	<b>0.00</b>	<b>0.00</b>	<b>0.00</b>
<b>Datos Informativos</b>							
Ingresos Derivados de Financiamientos con Fuente de Pago de Ingresos de Libre Disposición	0.00	0.00	0.00	0.00	0.00	0.00	0.00
Ingresos Derivados de Financiamientos con Fuente de Pago de Transferencias Federales Etiquetadas	0.00	0.00	0.00	0.00	0.00	0.00	0.00
<b>Ingresos Derivados de Financiamientos</b>	<b>0.00</b>	<b>0.00</b>	<b>0.00</b>	<b>0.00</b>	<b>0.00</b>	<b>0.00</b>	<b>0.00</b>

**NO APLICA**

RUBRO DE INGRESOS	ESTIMADO		INGRESO				DIFERENCIA
	ESTIMADO	AMPLIACIONES Y REDUCCIONES	MODIFICADO	DEVENGADO	RECAUDADO	DIFERENCIA	
<b>Ingresos de Libre Disposición</b>							
Impuestos	0.00	0.00	0.00	0.00	0.00	0.00	0.00
Cuentas y Aportaciones de Seguridad Social	0.00	0.00	0.00	0.00	0.00	0.00	0.00
Contribuciones de Mejoras	0.00	0.00	0.00	0.00	0.00	0.00	0.00
Derechos	0.00	0.00	0.00	0.00	0.00	0.00	0.00
Productos	0.00	0.00	0.00	0.00	0.00	0.00	0.00
Aprovechamientos	0.00	0.00	0.00	0.00	0.00	0.00	0.00
Ingresos por Venta de Bienes y Prestación de Servicios	0.00	0.00	0.00	0.00	0.00	0.00	0.00
Participaciones	0.00	0.00	0.00	0.00	0.00	0.00	0.00
Fondo General de Participaciones	0.00	0.00	0.00	0.00	0.00	0.00	0.00
Fondo de Fomento Municipal	0.00	0.00	0.00	0.00	0.00	0.00	0.00
Fondo de Fiscalización y Recaudación	0.00	0.00	0.00	0.00	0.00	0.00	0.00
Fondo de Compensación	0.00	0.00	0.00	0.00	0.00	0.00	0.00
Fondo de Extracción de Hidrocarburos	0.00	0.00	0.00	0.00	0.00	0.00	0.00
Impuesto Especial Sobre Producción y Servicios	0.00	0.00	0.00	0.00	0.00	0.00	0.00
0,136% de la Recaudación Federal Participable	0.00	0.00	0.00	0.00	0.00	0.00	0.00
3,17% Sobre Extracción de Petróleo	0.00	0.00	0.00	0.00	0.00	0.00	0.00
Gasolinas y Diésel	0.00	0.00	0.00	0.00	0.00	0.00	0.00
Fondo del Impuesto Sobre la Renta	0.00	0.00	0.00	0.00	0.00	0.00	0.00
Fondo de Estabilización de los Ingresos de las Entidades Federativas	0.00	0.00	0.00	0.00	0.00	0.00	0.00
Incentivos Derivados de la Colaboración Fiscal	0.00	0.00	0.00	0.00	0.00	0.00	0.00
Tenencia o Uso de Vehículos	0.00	0.00	0.00	0.00	0.00	0.00	0.00
Fondo de Compensación ISAN	0.00	0.00	0.00	0.00	0.00	0.00	0.00
Impuesto Sobre Automóviles Nuevos	0.00	0.00	0.00	0.00	0.00	0.00	0.00
Fondo de Compensación de Repesos-Intermedios	0.00	0.00	0.00	0.00	0.00	0.00	0.00
Otros Incentivos Económicos	0.00	0.00	0.00	0.00	0.00	0.00	0.00
Transferencias y Asignaciones	0.00	0.00	0.00	0.00	0.00	0.00	0.00
Convenios	0.00	0.00	0.00	0.00	0.00	0.00	0.00
Otros Convenios y Subsidios	0.00	0.00	0.00	0.00	0.00	0.00	0.00
Otros Ingresos de Libre Disposición	0.00	0.00	0.00	0.00	0.00	0.00	0.00
Participaciones en Ingresos Locales	0.00	0.00	0.00	0.00	0.00	0.00	0.00
Otros Ingresos de Libre Disposición	0.00	0.00	0.00	0.00	0.00	0.00	0.00
<b>Total Ingresos de Libre Disposición</b>	<b>0.00</b>	<b>0.00</b>	<b>0.00</b>	<b>0.00</b>	<b>0.00</b>	<b>0.00</b>	<b>0.00</b>
<b>Ingresos Excedentes de Ingresos de Libre Disposición</b>							<b>0.00</b>
<b>Transferencias Federales Etiquetadas</b>							
Aportaciones	0.00	0.00	0.00	0.00	0.00	0.00	0.00
Fondo de Aportaciones para la Norma Educativa y Gasto Operativo	0.00	0.00	0.00	0.00	0.00	0.00	0.00
Fondo de Aportaciones para los Servicios de Salud	0.00	0.00	0.00	0.00	0.00	0.00	0.00
Fondo de Aportaciones para la Infraestructura Social	0.00	0.00	0.00	0.00	0.00	0.00	0.00
Fondo de Aportaciones para el Fortalecimiento de los Municipios y de las Demarcaciones Territoriales del Distrito Federal	0.00	0.00	0.00	0.00	0.00	0.00	0.00
Fondo de Aportaciones para la Educación Tecnológica y de Adultos	0.00	0.00	0.00	0.00	0.00	0.00	0.00
Fondo de Aportaciones para la Seguridad Pública de los Estados y del Distrito Federal	0.00	0.00	0.00	0.00	0.00	0.00	0.00
Fondo de Aportaciones para el Fortalecimiento de las Entidades Federativas	0.00	0.00	0.00	0.00	0.00	0.00	0.00
Convenios	0.00	0.00	0.00	0.00	0.00	0.00	0.00
Convenios de Protección Social en Salud	0.00	0.00	0.00	0.00	0.00	0.00	0.00
Convenios de Descentralización	0.00	0.00	0.00	0.00	0.00	0.00	0.00
Convenios de Reasignación	0.00	0.00	0.00	0.00	0.00	0.00	0.00
Otros Convenios y Subsidios	0.00	0.00	0.00	0.00	0.00	0.00	0.00
Fondos Distintos de Aportaciones	0.00	0.00	0.00	0.00	0.00	0.00	0.00
Fondo para Entidades Federativas y Municipios Productores de Hidrocarburos	0.00	0.00	0.00	0.00	0.00	0.00	0.00
Fondo Milenio	0.00	0.00	0.00	0.00	0.00	0.00	0.00
Transferencias, Asignaciones, Subsidios y Subvenciones, y Pensiones y Jubilaciones	0.00	0.00	0.00	0.00	0.00	0.00	0.00
Otras Transferencias Federales Etiquetadas	0.00	0.00	0.00	0.00	0.00	0.00	0.00
<b>Total de Transferencias Federales Etiquetadas</b>	<b>0.00</b>	<b>0.00</b>	<b>0.00</b>	<b>0.00</b>	<b>0.00</b>	<b>0.00</b>	<b>0.00</b>
<b>Ingresos Derivados de Financiamientos</b>	<b>0.00</b>	<b>0.00</b>	<b>0.00</b>	<b>0.00</b>	<b>0.00</b>	<b>0.00</b>	<b>0.00</b>
<b>Ingresos Derivados de Financiamientos</b>	<b>0.00</b>	<b>0.00</b>	<b>0.00</b>	<b>0.00</b>	<b>0.00</b>	<b>0.00</b>	<b>0.00</b>
<b>Total de Ingresos</b>	<b>0.00</b>	<b>0.00</b>	<b>0.00</b>	<b>0.00</b>	<b>0.00</b>	<b>0.00</b>	<b>0.00</b>
<b>Datos Informativos</b>							
Ingresos Derivados de Financiamientos con Fuente de Pago de Ingresos de Libre Disposición	0.00	0.00	0.00	0.00	0.00	0.00	0.00
Ingresos Derivados de Financiamientos con Fuente de Pago de Transferencias Federales Etiquetadas	0.00	0.00	0.00	0.00	0.00	0.00	0.00
<b>Ingresos Derivados de Financiamientos</b>	<b>0.00</b>	<b>0.00</b>	<b>0.00</b>	<b>0.00</b>	<b>0.00</b>	<b>0.00</b>	<b>0.00</b>

NO APLICA

RUBRO DE INGRESOS	ESTIMADO	INGRESO				DIFERENCIA
		AMPLIACIONES Y REDUCCIONES	MODIFICADO	DEVENGADO	RECAUDADO	
<b>Ingresos de Libre Disposición</b>						
Impuestos	0.00	0.00	0.00	0.00	0.00	0.00
Cuotas y Aportaciones de Seguridad Social	0.00	0.00	0.00	0.00	0.00	0.00
Contribuciones de Mejoras	0.00	0.00	0.00	0.00	0.00	0.00
Derechos	0.00	0.00	0.00	0.00	0.00	0.00
Productos	0.00	0.00	0.00	0.00	0.00	0.00
Aprovechamientos	0.00	0.00	0.00	0.00	0.00	0.00
Ingresos por Venta de Bienes y Prestación de Servicios	0.00	0.00	0.00	0.00	0.00	0.00
Participaciones	0.00	0.00	0.00	0.00	0.00	0.00
Fondo General de Participaciones	0.00	0.00	0.00	0.00	0.00	0.00
Fondo de Fomento Municipal	0.00	0.00	0.00	0.00	0.00	0.00
Fondo de Fiscalización y Recaudación	0.00	0.00	0.00	0.00	0.00	0.00
Fondo de Compensación	0.00	0.00	0.00	0.00	0.00	0.00
Fondo de Extracción de Hidrocarburos	0.00	0.00	0.00	0.00	0.00	0.00
Impuesto Especial Sobre Producción y Servicios	0.00	0.00	0.00	0.00	0.00	0.00
0.136% de la Recaudación Federal Participable	0.00	0.00	0.00	0.00	0.00	0.00
3.17% Sobre Extracción de Petróleo	0.00	0.00	0.00	0.00	0.00	0.00
Gasolinas y Diesel	0.00	0.00	0.00	0.00	0.00	0.00
Fondo del Impuesto Sobre la Renta	0.00	0.00	0.00	0.00	0.00	0.00
Fondo de Estabilización de los Ingresos de las Entidades Federativas	0.00	0.00	0.00	0.00	0.00	0.00
Incentivos Derivados de la Colaboración Fiscal	0.00	0.00	0.00	0.00	0.00	0.00
Tenencia o Uso de Vehículos	0.00	0.00	0.00	0.00	0.00	0.00
Fondo de Compensación ISAN	0.00	0.00	0.00	0.00	0.00	0.00
Impuesto Sobre Automóviles Nuevos	0.00	0.00	0.00	0.00	0.00	0.00
Fondo de Compensación de Repesos-Intermedios	0.00	0.00	0.00	0.00	0.00	0.00
Otros Incentivos Económicos	0.00	0.00	0.00	0.00	0.00	0.00
Transferencias y Asignaciones	0.00	0.00	0.00	0.00	0.00	0.00
Convenios	0.00	0.00	0.00	0.00	0.00	0.00
Otros Convenios y Subsidios	0.00	0.00	0.00	0.00	0.00	0.00
Otros Ingresos de Libre Disposición	0.00	0.00	0.00	0.00	0.00	0.00
Participaciones en Ingresos Locales	0.00	0.00	0.00	0.00	0.00	0.00
Otros Ingresos de Libre Disposición	0.00	0.00	0.00	0.00	0.00	0.00
Otros Ingresos de Libre Disposición/ Con Recursos de Años Anteriores	0.00	0.00	0.00	0.00	0.00	0.00
<b>Total Ingresos de Libre Disposición</b>	<b>0.00</b>	<b>0.00</b>	<b>0.00</b>	<b>0.00</b>	<b>0.00</b>	<b>0.00</b>
<b>Ingresos Excedentes de Ingresos de Libre Disposición</b>						<b>0.00</b>
<b>Transferencias Federales Etiquetadas</b>						
Aportaciones	0.00	0.00	0.00	0.00	0.00	0.00
Fondo de Aportaciones para la Nómina Educativa y Gasto Operativo	0.00	0.00	0.00	0.00	0.00	0.00
Fondo de Aportaciones para los Servicios de Salud	0.00	0.00	0.00	0.00	0.00	0.00
Fondo de Aportaciones para la Infraestructura Social	0.00	0.00	0.00	0.00	0.00	0.00
Fondo de Aportaciones para el Fortalecimiento de los Municipios y de las Demarcaciones Territoriales del Distrito Federal	0.00	0.00	0.00	0.00	0.00	0.00
Fondo de Aportaciones Múltiples	0.00	0.00	0.00	0.00	0.00	0.00
Fondo de Aportaciones para la Educación Tecnológica y de Adultos	0.00	0.00	0.00	0.00	0.00	0.00
Fondo de Aportaciones para la Seguridad Pública de los Estados y del Distrito Federal	0.00	0.00	0.00	0.00	0.00	0.00
Fondo de Aportaciones para el Fortalecimiento de las Entidades Federativas	0.00	0.00	0.00	0.00	0.00	0.00
Convenios	0.00	0.00	0.00	0.00	0.00	0.00
Convenios de Protección Social en Salud	0.00	0.00	0.00	0.00	0.00	0.00
Convenios de Descentralización	0.00	0.00	0.00	0.00	0.00	0.00
Convenios de Reasignación	0.00	0.00	0.00	0.00	0.00	0.00
Otros Convenios y Subsidios	0.00	0.00	0.00	0.00	0.00	0.00
Fondos Distintos de Aportaciones	0.00	0.00	0.00	0.00	0.00	0.00
Fondo para Entidades Federativas y Municipios Productores de Hidrocarburos	0.00	0.00	0.00	0.00	0.00	0.00
Fondo Minero	0.00	0.00	0.00	0.00	0.00	0.00
Transferencias, Asignaciones, Subsidios y Subvenciones, y Pensiones y Jubilaciones	0.00	0.00	0.00	0.00	0.00	0.00
Otras Transferencias Federales Etiquetadas	0.00	0.00	0.00	0.00	0.00	0.00
<b>Total de Transferencias Federales Etiquetadas</b>	<b>0.00</b>	<b>0.00</b>	<b>0.00</b>	<b>0.00</b>	<b>0.00</b>	<b>0.00</b>
<b>Ingresos Derivados de Financiamientos</b>	<b>0.00</b>	<b>0.00</b>	<b>0.00</b>	<b>0.00</b>	<b>0.00</b>	<b>0.00</b>
<b>Ingresos Derivados de Financiamientos</b>	<b>0.00</b>	<b>0.00</b>	<b>0.00</b>	<b>0.00</b>	<b>0.00</b>	<b>0.00</b>
<b>Total de Ingresos</b>	<b>0.00</b>	<b>0.00</b>	<b>0.00</b>	<b>0.00</b>	<b>0.00</b>	<b>0.00</b>
<b>Datos Informativos</b>						
Ingresos Derivados de Financiamientos con Fuente de Pago de Ingresos de Libre Disposición	0.00	0.00	0.00	0.00	0.00	0.00
Ingresos Derivados de Financiamientos con Fuente de Pago de Transferencias Federales Etiquetadas	0.00	0.00	0.00	0.00	0.00	0.00
<b>Ingresos Derivados de Financiamientos</b>	<b>0.00</b>	<b>0.00</b>	<b>0.00</b>	<b>0.00</b>	<b>0.00</b>	<b>0.00</b>

NO APLICA