

SISTEMA CONTABLE 2023
ESTADO DE SITUACIÓN FINANCIERA
AL 30 DE NOVIEMBRE DEL 2023
(Cifras en Pesos)

ACTIVO	Concepto		PASIVO	
	2023	2022	2023	2022
Activo Circulante			Activo Circulante	
Efectivo y Equivalentes	2,443,150,105.20	825,314,480.01	Cuentas por Pagar a Corto Plazo	13,976,736.23
Efectivo	0.00	0.00	Servicios Personales por Pagar a Corto Plazo	8,001.11
Bancos/Reservas	0.00	0.00	Proveedores por Pagar a Corto Plazo	8,720,755.79
Bancos/Depositos y Otros	1,490,800,877.87	342,580,970.00	Contratistas por Obras Públicas por Pagar a Corto Plazo	4,734,336.24
Inversiones Temporales (Hasta a Meses)	0.00	0.00	Participaciones y Aportaciones por Pagar a Corto Plazo	0.00
Fondos con Alieación Específica	994,359,417.33	482,733,480.01	Transferencias Otorgadas por Pagar a Corto Plazo	0.00
Lu-pecios de Fondos de Ingresos en Garantía y/o Asimilada	0.00	0.00	Intereses, Comisiones y Otros Gastos de la Deuda Pública por Pagar a Corto Plazo	0.00
Otros Efectivos y Equivalentes	0.00	0.00	Retenciones y Contribuciones por Pagar a Corto Plazo	334,750.42
Derechos a Recibir Efectivo o Equivalentes	0.00	0.00	Devoluciones de la Ley de Ingresos por Pagar a Corto Plazo	0.00
Inversiones Financieras de Corto Plazo	0.00	0.00	Otros Cuentas por Pagar a Corto Plazo	2,180,852.67
Cuentas por Cobrar a Corto Plazo	0.00	0.00	Documentos por Pagar a Corto Plazo	0.00
Dudados Diversos por Cobrar a Corto Plazo	0.00	0.00	Documentos Comerciales por Pagar a Corto Plazo	0.00
Ingresos por Recuperar a Corto Plazo	0.00	0.00	Derechos con Contristas por Obras Públicas por Pagar a Corto Plazo	0.00
Dudados por Anticipos de la tesorería a Corto Plazo	0.00	0.00	Otros Documentos por Pagar a Corto Plazo	0.00
Préstamos Otorgados a Corto Plazo	0.00	0.00	Perdida a Corto Plazo de la Deuda Pública a Largo Plazo	0.00
Otros Derechos a Recibir Efectivo o Equivalentes a Corto Plazo	0.00	0.00	Perdida a Corto Plazo de la Deuda Pública Interna	0.00
Derechos a Recibir Bienes o Servicios			Perdida a Corto Plazo de la Deuda Pública Externa	0.00
Anticipos a Proveedores por Adquisición de Bienes y Prestación de Servicios a Corto Plazo	547,691,191.31	31,442,939.31	Perdida a Corto Plazo de Arrendamiento Financiero	0.00
Anticipos a Proveedores por Adquisición de Bienes Inmuebles y Muebles a Corto Plazo	0.00	0.00	Títulos y Valores a Corto Plazo	0.00
Anticipos a Proveedores por Adquisición de Bienes Intangibles a Corto Plazo	0.00	0.00	Títulos y Valores de la Deuda Pública Interna a Corto Plazo	0.00
Anticipos a Contratistas por Obras Públicas a Corto Plazo	547,691,191.31	31,442,939.31	Títulos y Valores de la Deuda Pública Externa a Corto Plazo	0.00
Otros Derechos a Recibir Bienes o Servicios a Corto Plazo	0.00	0.00	Pasivos Diferidos a Corto Plazo	0.00
Inventarios			Ingresos Cobrados por Adelantado a Corto Plazo	0.00
Inventario de Mercancías para Venta	0.00	0.00	Otros Pasivos Diferidos a Corto Plazo	0.00
Inventario de Mercancías Terminadas	0.00	0.00	Fondos y Bienes de Tercecos en Garantía y/o Administración a Corto Plazo	1.19
Inventario de Mercancías en Proceso de Elaboración	0.00	0.00	Fondos en Garantía a Corto Plazo	0.00
Inventario de Materias Primas, Materiales y Suministros para Producción	0.00	0.00	Fondos en Administración a Corto Plazo	1.19
Bienes en Tránsito	0.00	0.00	Fondos Contingentes a Corto Plazo	0.00
Almacenes			Fondos de Fideicomisos, Mandatos y Contratos Antilagos a Corto Plazo	0.00
Almacén de Materias y Suministros de Consumo	0.00	0.00	Corto Plazo	0.00
Estimación por Pérdida o Destrucción de Activos Circulantes			Otros Fondos de Tercecos en Garantía y/o Administración o Corto Plazo	0.00
Estimaciones para Cuentas Incoherentes por Derechos a Recibir Efectivo o Equivalentes	0.00	0.00	Valores y Bienes en Garantía a Corto Plazo	2,711,806.61
Estimación por Deterioro de Inventarios	0.00	0.00	Provisiones a Corto Plazo	2,711,806.61
Otros Activos Circulantes			Provisión para Demandas y Juicios a Corto Plazo	2,711,806.61
Valores en Garantía (endeje y depósitos de fondos)	0.00	0.00	Provisión para Contingencias a Corto Plazo	0.00
Bienes Derivados de Emprégo, Decesos, Aseguramientos y Dación en Pago	0.00	0.00	Otros Provisiones a Corto Plazo	0.00
Adquisición con Fondos de Tercecos	0.00	0.00	Ingresos por Clasificar	0.00
Total de Activos Circulantes	3,002,951,296.71	656,757,099.32	Recuperación por Participar	1,289,055,730.30
			Otros Pasivos Circulantes	0.00
Activo No Circulante			Total de Pasivos Circulantes	1,305,746,674.33
Inversiones Financieras a Largo Plazo	0.00	0.00	Pasivo No Circulante	
Inversiones a Largo Plazo	0.00	0.00	Cuentas por Pagar a Largo Plazo	1,721,740,508.27
Títulos y Valores a Largo Plazo	0.00	0.00	Proveedores por Pagar a Largo Plazo	75,858,446.04
Fideicomisos, Mandatos y Contratos Antilagos	0.00	0.00	Contratistas por Obras Públicas por Pagar a Largo Plazo	1,645,892,060.23
Participaciones y Aportaciones de Capital	0.00	0.00	Documentos por Pagar a Largo Plazo	0.00
Derechos a Recibir Efectivo o Equivalentes a Largo Plazo			Documentos Comerciales por Pagar a Largo Plazo	0.00
Documentos por Cobrar a Largo Plazo	118,293,628.88	118,293,628.88	Documentos con Contristas por Obras Públicas por Pagar a Largo Plazo	0.00
Dudados Diversos a Largo Plazo	95,092,800.86	95,092,803.66	Largo Plazo	0.00
Ingresos por Recuperar a Largo Plazo	23,200,824.22	23,200,824.22	Otros Documentos por Pagar a Largo Plazo	0.00
Préstamos Otorgados a Largo Plazo	0.00	0.00	Deuda Pública a Largo Plazo	0.00
Otros Derechos a Recibir Efectivo o Equivalentes a Largo Plazo	0.00	0.00	Títulos y Valores de la Deuda Pública Interna a Largo Plazo	0.00
Bienes inmuebles, Infraestructura y Construcciones en Proceso			Títulos y Valores de la Deuda Pública Externa a Largo Plazo	0.00
Terrenos	39,116,719,014.71	37,811,328,566.40	Préstamos de la Deuda Pública Interna por Pagar a Largo Plazo	0.00
Ventanas	2,211,911.00	3,657,057.97	Préstamos de la Deuda Pública Externa por Pagar a Largo Plazo	0.00
Edificios no Habitacionales	186,243,399.00	267,377,697.00	Arrendamiento Financiero por Pagar a Largo Plazo	0.00
Inversiones en Proceso en Bienes de Dominio Público	0.00	0.00	Pasivos Diferidos a Largo Plazo	1,548,509,636.84
Construcciones en Proceso en Bienes Propios	33,765,199,433.79	32,635,807,532.37	Créditos Diferidos a Largo Plazo	0.00
Construcciones en Proceso en Bienes Inmuebles	5,163,064,270.82	5,004,486,033.06	Intereses Cobrados por Adelantado a Largo Plazo	0.00
Otros Bienes Inmuebles	0.00	0.00	Otros Pasivos Diferidos a Largo Plazo	1,548,509,636.84
Bienes Muebles			Fondos y Bienes de Tercecos en Garantía y/o Administración a Largo Plazo	210,695,827.50
Mobiliario y Equipo de Administración	39,760,326.16	39,830,205.62	Fondos en Garantía a Largo Plazo	0.00
Mobiliario y Equipo Educativo y Recreativo	1,720,915.61	1,700,915.61	Fondos en Administración a Largo Plazo	0.00
Equipo o Instrumental Médico y de Laboratorio	107,546,823.88	107,546,823.88	Fondos en Administración a Largo Plazo	210,695,827.50
Vehículos y Equipo de Transporte	17,230,297.88	18,122,184.58	Fondos Contingentes a Largo Plazo	0.00
Equipo de Defensa y Seguridad	0.00	0.00	Fondos de Fideicomisos, Mandatos y Contratos Antilagos a Largo Plazo	0.00
Mecánica, Otros Equipos y Herramientas	25,982,447.11	38,056,980.07	Otros Fondos de Tercecos en Garantía y/o Administración a Largo Plazo	0.00
Colectores, Obras de Arte y Objelos Valores	0.00	0.00	Valores y Bienes en Garantía a Largo Plazo	0.00
Activos Biológicos	0.00	0.00	Provisiones a Largo Plazo	511,120.68
Activos Intangibles			Provisión para Demandas y Juicios a Largo Plazo	511,120.68
Software	1,171,123.15	1,171,123.15	Provisión para Pensiones a Largo Plazo	0.00
Patentes, Marcas y Derechos	920,824.15	920,824.15	Provisión para Contingencias a Largo Plazo	0.00
Concesiones y Franquicias	0.00	0.00	Otros Provisiones a Largo Plazo	0.00
Licencias	250,299.00	250,299.00	Total de Pasivos No Circulantes	3,481,589,042.42
Otros Activos Intangibles	0.00	0.00	Total del Pasivo	4,787,192,894.62
				3,860,374,338.37

SISTEMA CONTABLE 2023
ESTADO DE SITUACIÓN FINANCIERA
AL 30 DE NOVIEMBRE DEL 2023
(Cifras en Pesos)

Página 2 de 2
Fecha: 07/12/2023

	2023	2022	2023	2022
Concepto				
Depreciación, Deterioro y Amortización Acumulada de Bienes	0.00	0.00		
Depreciación Acumulada de Bienes Inmuebles	0.00	0.00	3,130,296.99	3,130,296.99
Depreciación Acumulada de Infraestructura	0.00	0.00	0.00	0.00
Depreciación Acumulada de Bienes Muebles	0.00	0.00	0.00	0.00
Deterioro Acumulado de Bienes	0.00	0.00	3,130,296.99	3,130,296.99
Amortización Acumulada de Activos Intangibles	0.00	0.00	3,130,296.99	3,130,296.99
Activos Diferidos	2,888,112,339.21	2,888,112,339.21		
Estudios, Formulación y Evaluación de Proyectos	169,236,164.62	169,236,164.62	0.00	0.00
Derechos sobre Bienes en Régimen de Arrendamiento	0.00	0.00	0.00	0.00
Financiero	0.00	0.00	0.00	0.00
Cuotas Pagadas por Adelantado a Largo Plazo	1,355,776,250.05	1,355,776,250.05	40,558,888,398.08	38,457,178,188.46
Anticipos a Largo Plazo	0.00	0.00	2,402,032,068.45	1,804,855,419.40
Beneficios al Retiro de Empleados Pagados por Adelantado	0.00	0.00	2,502,052,069.45	1,804,855,419.40
Otros Activos Diferidos	1,363,097,944.54	1,363,097,944.54	37,919,388,104.97	36,132,374,859.43
Estimaciones por Pérdida o Deterioro de Activos no Circulantes	0.00	0.00	37,919,388,104.97	36,132,374,859.43
Estimaciones por Pérdida de Cuentas Inmobiliarias de Documentos por Cobrar a Largo Plazo	0.00	0.00	140,073,661.51	222,653,348.48
Estimaciones por Pérdida de Cuentas Inmobiliarias de Deudores Diferidos por Cobrar a Largo Plazo	0.00	0.00	137,366,614.95	219,969,259.92
Estimaciones por Pérdida de Cuentas Inmobiliarias de Ingresos por Cobrar a Largo Plazo	0.00	0.00	2,797,589.11	2,797,589.11
Estimaciones por Pérdida de Cuentas Inmobiliarias de Préstamos Otorgados a Largo Plazo	0.00	0.00	(50,542.59)	(50,542.59)
Estimaciones por Pérdida de Otras Cuentas Inmobiliarias a Largo Plazo	0.00	0.00	0.00	0.00
Otros Activos no Circulantes	29,763,358.50	29,763,358.50	0.00	0.00
Bienes en Concesión	0.00	0.00	(2,705,438.83)	(2,705,438.83)
Bienes en Arrendamiento Financiero	0.00	0.00	0.00	0.00
Bienes en Comodato	29,763,358.50	29,763,358.50	(2,705,438.85)	(2,705,438.85)
Total de Activos No Circulantes	42,346,280,298.98	41,153,923,722.50	40,581,938,693.07	38,160,308,485.45
Total del Activo	46,349,131,887.89	42,010,682,821.82	46,349,131,887.89	42,010,682,821.82
Concepto				
Hacienda Pública / PATRIMONIO				
Hacienda Pública/Patrimonio Contribuido			3,130,296.99	3,130,296.99
Aportaciones			0.00	0.00
Apropiaciones			0.00	0.00
Donaciones de Capital			3,130,296.99	3,130,296.99
Donaciones de Capital			3,130,296.99	3,130,296.99
Actualización de la Hacienda Pública/Patrimonio			0.00	0.00
Actualización de la Hacienda Pública/Patrimonio			0.00	0.00
Hacienda Pública/Patrimonio Generado			40,558,888,398.08	38,457,178,188.46
Resultados del Ejercicio (Ahorro/Desahorro)			2,402,032,068.45	1,804,855,419.40
Resultados del Ejercicio (Ahorro/Desahorro)			2,502,052,069.45	1,804,855,419.40
Resultados de Ejercicios Anteriores			37,919,388,104.97	36,132,374,859.43
Resultados de Ejercicios Anteriores			37,919,388,104.97	36,132,374,859.43
Revalúos			140,073,661.51	222,653,348.48
Revalúo de Bienes Inmuebles			137,366,614.95	219,969,259.92
Revalúo de Bienes Muebles			2,797,589.11	2,797,589.11
Revalúo de Bienes Intangibles			(50,542.59)	(50,542.59)
Otros Revalúos			0.00	0.00
Reservas			0.00	0.00
Reservas de Patrimonio			0.00	0.00
Reservas Territoriales			0.00	0.00
Reservas por Contingencias			0.00	0.00
Rectificaciones de Resultados de Ejercicios Anteriores			(2,705,438.83)	(2,705,438.83)
Cambios en Políticas Contables			0.00	0.00
Cambios por Errores Contables			(2,705,438.85)	(2,705,438.85)
Exceso o Insuficiencia en la Actualización de la Hacienda Pública/ Patrimonio			0.00	0.00
Resultado por Tendencia de Activos no Monetarios			0.00	0.00
Resultado por Tendencia de Activos No Monetarios			40,581,938,693.07	38,160,308,485.45
Total del Patrimonio y Hacienda Pública/ Patrimonio			46,349,131,887.89	42,010,682,821.82

Lic. Octavio Gutiérrez Suárez

Coordinador de Administración y Finanzas

"Bajo protesta de decir verdad declaramos que los Estados Financieros y sus notas, son razonablemente correctos y son responsabilidad del emisor".

L.C.P. Javier Walter Avendaño Cordova

Director de Presupuesto y Contabilidad

SISTEMA CONTABLE 2023
ESTADO DE SITUACIÓN FINANCIERA
AL 30 DE NOVIEMBRE DEL 2023
(Cifras en Pesos)

Concepto	2023	2022	2023	2022
ACTIVO				
Activo Circulante				
Efectivo y Equivalentes	2,455,166,105.20	825,314,460.01	13,976,726.23	366,009,487.34
Derechos a Recibir Efectivo o Equivalentes	0.00	0.00	0.00	0.00
Derechos a Recibir Bienes o Servicios	547,691,191.51	31,442,639.91	0.00	0.00
Inventarios	0.00	0.00	0.00	0.00
Almacenes	0.00	0.00	0.00	0.00
Estimación por Pérdida o Deterioro de Activos Circulantes	0.00	0.00	1.16	0.00
Otros Activos Circulantes	0.00	0.00	2,711,906.61	2,711,906.61
Total de Activos Circulantes	3,002,857,296.71	856,757,099.92	1,289,035,730.30	368,889,283.95
Activo No Circulante				
Inversiones Financieras a Largo Plazo	0.00	0.00	1,265,746,274.23	388,889,283.95
Derechos a Recibir Efectivo o Equivalentes a Largo Plazo	119,293,638.08	118,293,638.08	1,721,740,506.27	1,721,740,506.27
Bienes Inmuebles, Infraestructura y Construcciones en Proceso	39,110,719,014.71	37,911,529,666.40	0.00	0.00
Bienes Muebles	162,220,969.53	205,256,693.16	0.00	0.00
Activos Intangibles	1,171,123.15	1,171,123.15	1,548,509,165.64	1,548,502,027.71
Depreciación, Deterioro y Amortización Acumulada de Bienes	0.00	0.00	0.00	0.00
Activos Diferidos	2,898,112,359.21	2,898,112,359.21	210,666,827.50	210,615,387.76
Estimación por Pérdida o Deterioro de Activos no Circulantes	0.00	0.00	511,120.68	511,120.68
Otros Activos no Circulantes	29,793,396.90	29,793,396.90	0.00	0.00
Total de Activos No Circulantes	42,346,280,290.98	41,153,925,722.50	3,481,446,820.29	3,481,589,042.42
Total del Activo	45,349,131,587.69	42,010,882,821.42	4,767,192,694.62	3,850,374,336.37
PASIVO				
Pasivo Circulante				
Cuentas por Pagar a Corto Plazo	0.00	0.00	13,976,726.23	366,009,487.34
Documentos por Pagar a Corto Plazo	0.00	0.00	0.00	0.00
Proceden a Corto Plazo de la Deuda Pública a Largo Plazo	0.00	0.00	0.00	0.00
Títulos y Valores a Corto Plazo	0.00	0.00	0.00	0.00
Pasivos Diferidos a Corto Plazo	0.00	0.00	0.00	0.00
Pérdidos y Bienes de Interés en Garantía y/o Administración a Corto Plazo	0.00	0.00	1.16	0.00
Provisiones a Corto Plazo	0.00	0.00	2,711,906.61	2,711,906.61
Otros Pasivos a Corto Plazo	0.00	0.00	1,269,035,730.30	0.00
Total de Pasivos Circulantes	0.00	0.00	1,289,035,730.30	368,889,283.95
Pasivo No Circulante				
Cuentas por Pagar a Largo Plazo	1,721,740,506.27	1,721,740,506.27	1,721,740,506.27	1,721,740,506.27
Documentos por Pagar a Largo Plazo	0.00	0.00	0.00	0.00
Deuda Pública a Largo Plazo	1,548,509,165.64	1,548,502,027.71	1,548,509,165.64	1,548,502,027.71
Pasivos Diferidos a Largo Plazo	210,666,827.50	210,666,827.50	210,666,827.50	210,615,387.76
Pérdidos y Bienes de Interés en Garantía y/o Administración a Largo Plazo	0.00	0.00	511,120.68	511,120.68
Provisiones a Largo Plazo	511,120.68	511,120.68	0.00	0.00
Total de Pasivos No Circulantes	3,481,446,820.29	3,481,589,042.42	3,481,446,820.29	3,481,589,042.42
Total del Pasivo	4,767,192,694.62	3,850,374,336.37	4,767,192,694.62	3,850,374,336.37
HACIENDA PÚBLICA / PATRIMONIO				
Hacienda Pública/Patrimonio Contribuida				
Aportaciones	3,130,266.99	3,130,266.99	3,130,266.99	3,130,266.99
Donaciones de Capital	0.00	0.00	0.00	0.00
Actualización de la Hacienda Pública/Patrimonio	3,130,266.99	3,130,266.99	3,130,266.99	3,130,266.99
Total Hacienda Pública/Patrimonio Contribuida	6,260,533.98	6,260,533.98	6,260,533.98	6,260,533.98
Hacienda Pública/Patrimonio Generado				
Resultados del Ejercicio (Ahorro/Desahorro)	40,536,808,356.08	2,502,052,066.45	1,157,178,189.46	38,157,178,189.46
Resultados de Ejercicios Anteriores	37,919,388,104.87	3,791,388,104.87	1,804,655,419.40	1,804,655,419.40
Revalúos	140,073,661.51	222,653,346.48	3,791,388,104.87	38,132,374,859.43
Reservas	0.00	0.00	0.00	222,653,346.48
Rectificaciones de Resultados de Ejercicios Anteriores	(2,705,436.85)	(2,705,436.85)	(2,705,436.85)	(2,705,436.85)
Total Hacienda Pública/Patrimonio Generado	40,861,938,661.37	38,160,308,485.45	40,861,938,661.37	38,160,308,485.45
Total del Pasivo y Hacienda Pública/Patrimonio	45,349,131,587.69	42,010,882,821.42	45,349,131,587.69	42,010,882,821.42

Lic. Octavio Gutiérrez Suárez
Coordinador de Administración y Finanzas


L. CP. Javier Walter Avendaño Córdova
Director de Presupuesto y Contabilidad

"Bajo protesta de decir verdad declaramos que los Estados Financieros y sus notas, son razonablemente correctos y son responsabilidad del emisor".

SISTEMA CONTABLE 2023
ESTADO DE ACTIVIDADES
DEL 1o. DE ENERO AL 30 DE NOVIEMBRE DE 2023
(Cifras en Pesos)

Fecha: Página 1 de 3
07/12/2023

Concepto	2023	2022
INGRESOS Y OTROS BENEFICIOS		
Ingresos de Gestión	0.00	0.00
Impuestos	0.00	0.00
Impuestos Sobre los Ingresos	0.00	0.00
Impuestos Sobre el Patrimonio	0.00	0.00
Impuestos Sobre la Producción, el Consumo y las Transacciones	0.00	0.00
Impuestos al Comercio Exterior	0.00	0.00
Impuestos Sobre Nóminas y Asimilables	0.00	0.00
Impuestos Ecológicos	0.00	0.00
Accesorios de Impuestos	0.00	0.00
Impuestos no Comprendidos en la Ley de Ingresos Vigente; Causados en Ejercicios Fiscales Anteriores Pendientes de Liquidación o Pago	0.00	0.00
Otros Impuestos	0.00	0.00
Cuotas y Aportaciones de Seguridad Social	0.00	0.00
Contribuciones de Mejoras	0.00	0.00
Derechos	0.00	0.00
Productos	0.00	0.00
Aprovechamientos	0.00	0.00
Ingresos por Venta de Bienes y Prestación de Servicios	0.00	0.00
<i>Participaciones, Aportaciones, Convenios, Incentivos Derivados de la Colaboración Fiscal, Fondos Distintos de Aportaciones, Transferencias, Asignaciones, Subsidios y Subvenciones, y Pensiones y Jubilaciones.</i>	2,779,047,111.32	2,178,908,491.77
Participaciones, Aportaciones, Convenios, Incentivos, Derivados de la Colaboración Fiscal y Fondos Distintos de Aportaciones	0.00	0.00
Participaciones	0.00	0.00
Aportaciones	0.00	0.00
Convenios	0.00	0.00
Incentivos Derivados de la Colaboración Fiscal	0.00	0.00
Fondos Distintos de Aportaciones	0.00	0.00
Transferencias, Asignaciones, Subsidios y Subvenciones, y Pensiones y Jubilaciones	2,779,047,111.32	2,178,908,491.77
Transferencias y Asignaciones	2,779,047,111.32	2,178,908,491.77
Subsidios y Subvenciones	0.00	0.00
Pensiones y Jubilaciones	0.00	0.00
Transferencias del Fondo Mexicano del Petróleo para la Estabilización y el Desarrollo	0.00	0.00
Otros Ingresos y Beneficios	40.08	25.53
Ingresos Financieros	0.00	0.00
Intereses Ganados de Títulos, Valores y demás Instrumentos Financieros	0.00	0.00



GOBIERNO CONSTITUCIONAL DEL ESTADO DE CHIAPAS
SECRETARÍA DE OBRAS PÚBLICAS

SISTEMA CONTABLE 2023
ESTADO DE ACTIVIDADES
DEL 1o. DE ENERO AL 30 DE NOVIEMBRE DE 2023
(Cifras en Pesos)

Fecha: Página 2 de 3
07/12/2023

Concepto	2023	2022
Otros Ingresos Financieros	0.00	0.00
Incremento por Variación de Inventarios	0.00	0.00
Disminución del Exceso de Estimaciones por Pérdida o Deterioro u		
Obsolescencia	0.00	0.00
Disminución del Exceso de Provisiones	0.00	0.00
Otros Ingresos y Beneficios Varios	40.08	25.63
Total de Ingresos y Otros Beneficios	2,779,047,151.40	2,178,908,517.40
GASTOS Y OTRAS PÉRDIDAS		
Gastos de Funcionamiento	262,674,799.02	251,742,542.88
Servicios Personales	150,096,712.34	159,749,529.49
Materiales y Suministros	14,325,367.87	11,458,901.31
Servicios Generales	98,252,718.81	80,534,112.08
Transferencias, Asignaciones, Subsidios y Otras Ayudas	227,717.89	2,848,910.65
Transferencias Internas y Asignaciones al Sector Público	0.00	0.00
Transferencias al Resto del Sector Público	0.00	0.00
Subsidios y Subvenciones	227,717.89	2,848,910.65
Ayudas Sociales	0.00	0.00
Pensiones y Jubilaciones	0.00	0.00
Transferencias a Fideicomisos, Mandatos y Contratos Análogos	0.00	0.00
Transferencias a la Seguridad Social	0.00	0.00
Donativos	0.00	0.00
Transferencias al Exterior	0.00	0.00
Participaciones y Aportaciones	0.00	0.00
Participaciones	0.00	0.00
Aportaciones	0.00	0.00
Convenios	0.00	0.00
Intereses, Comisiones y Otros Gastos de la Deuda Pública	0.00	0.00
Otros Gastos y Pérdidas Extraordinarias	14,092,568.04	119,461,644.47
Estimaciones, Depreciaciones, Deterioros, Obsolescencia y Amortizaciones	14,092,529.83	119,461,620.06
Provisiones	0.00	0.00
Disminución de Inventarios	0.00	0.00
Otros Gastos	38.21	24.41
Inversión Pública	0.00	0.00
Inversión Pública no Capitalizable	0.00	0.00
Total de Gastos y Otras Pérdidas	276,995,084.95	374,053,098.00

SISTEMA CONTABLE 2023
ESTADO DE ACTIVIDADES
DEL 1o. DE ENERO AL 30 DE NOVIEMBRE DE 2023
(Cifras en Pesos)

Fecha:

Página 3 de 3
07/12/2023

Concepto	2023	2022
Resultados del Ejercicio (Ahorro/Desahorro)	2,502,052,066.45	1,804,855,419.40


Lic. Octavio Gutiérrez Suárez

Coordinador de Administración y Finanzas

L.C.R. Javier Walter Avendaño Córdova

Director de Presupuesto y Contabilidad

"Bajo protesta de decir verdad declaramos que los Estados Financieros y sus notas, son razonablemente correctos y son responsabilidad del emisor".



SISTEMA CONTABLE 2023
ESTADO DE ACTIVIDADES
DEL 10. DE ENERO AL 30 DE NOVIEMBRE DE 2023
(Cifras en Pesos)

Concepto	2023	2022
INGRESOS Y OTROS BENEFICIOS		
<i>Ingresos de Gestión</i>		
Impuestos	0.00	0.00
Cuidas y Aportaciones de Seguridad Social	0.00	0.00
Contribuciones de Mejoras	0.00	0.00
Derechos	0.00	0.00
Productos	0.00	0.00
Aprovechamientos	0.00	0.00
Ingresos por Venta de Bienes y Prestación de Servicios	0.00	0.00
<i>Participaciones, Aportaciones, Convenios, Incentivos Derivados de la Colaboración Fiscal, Fondos Distintos de Aportaciones, Transferencias, Asignaciones, Subsidios y Subvenciones, y Pensiones y Jubilaciones</i>	2,779,047,111.32	2,178,908,491.77
Participaciones, Aportaciones, Convenios, Incentivos Derivados de la Colaboración Fiscal y Fondos Distintos de Aportaciones	0.00	0.00
Transferencias, Asignaciones, Subsidios y Subvenciones, y Pensiones y Jubilaciones	2,779,047,111.32	2,178,908,491.77
<i>Otros Ingresos y Beneficios</i>	40.08	25.63
Ingresos Financieros	0.00	0.00
Incremento por Variación de Inventarios	0.00	0.00
Disminución del Exceso de Estimaciones por Pérdida o Deterioro u Obsolescencia	0.00	0.00
Disminución del Exceso de Provisiones	0.00	0.00
Otros Ingresos y Beneficios Varios	40.08	25.63
Total de Ingresos y Otros Beneficios	2,779,047,151.40	2,178,908,517.40
GASTOS Y OTRAS PERDIDAS		
Gastos de Funcionamiento	262,674,799.02	261,742,542.88
Servicios Personales	150,096,712.34	158,749,529.49
Materiales y Suministros	14,326,967.87	11,456,901.31
Servicios Generales	98,252,716.81	80,534,112.08
Transferencias, Asignaciones, Subsidios y Otras Ayudas	227,717.89	2,848,910.65
Transferencias Internas y Asignaciones al Sector Público	0.00	0.00
Transferencias al Resto del Sector Público	0.00	0.00
Subsidios y Subvenciones	227,717.89	2,848,910.65
Ayudas Sociales	0.00	0.00
Pensiones y Jubilaciones	0.00	0.00
Transferencias a Fideicomisos, Mandatos y Contratos Análogos	0.00	0.00
Transferencias a la Seguridad Social	0.00	0.00
Donativos	0.00	0.00
Transferencias al Exterior	0.00	0.00
<i>Participaciones y Aportaciones</i>	0.00	0.00
Participaciones	0.00	0.00
Aportaciones	0.00	0.00
Convenios	0.00	0.00
<i>Intereses, Comisiones y Otros Gastos de la Deuda Pública</i>	0.00	0.00
Intereses de la Deuda Pública	0.00	0.00
Comisiones de la Deuda Pública	0.00	0.00
Gastos de la Deuda Pública	0.00	0.00
Costo por Cobertura	0.00	0.00
Apoyos Financieros	0.00	0.00
<i>Otros Gastos y Pérdidas Extraordinarias</i>	14,092,588.04	119,461,644.47
Estimaciones, Depreciaciones, Deteriores, Obsolescencia y Amortizaciones	14,092,529.63	119,461,620.06
Provisiones	0.00	0.00
Disminución de Inventarios	0.00	0.00
Otros Gastos	38.21	24.41
<i>Inversión Pública</i>	0.00	0.00
Inversión Pública no Capitalizable	0.00	0.00
Total de Gastos y Otras Pérdidas	276,995,084.95	374,053,098.00
Resultados del Ejercicio (Ahorro/Desahorro)	2,502,052,066.45	1,304,855,419.40

Lic. Octavio Gutiérrez Suárez

Coordinador de Administración y Finanzas

Lic. R. Javier Walter Avendaño Córdova

Director de Presupuesto y Contabilidad

"Bajo protesta de decir verdad declaramos que los Estados Financieros y sus notas, son razonablemente correctos y son responsabilidad del emisor".

SISTEMA CONTABLE 2023
ESTADO DE VARIACIÓN EN LA HACIENDA PÚBLICA
DEL 01 DE ENERO AL 30 DE NOVIEMBRE DE 2023
(Cifras en Pesos)

Fecha:

Página 1 de 1
07/12/2023

Concepto	Hacienda Pública / Patrimonio Contribuido	Hacienda Pública / Patrimonio Generado de Ejercicios Anteriores	Hacienda Pública / Patrimonio Generado del Ejercicio	Exceso o Insuficiencia en la Actualización de la Hacienda Pública/ Patrimonio	Total
Hacienda Pública / Patrimonio Contribuido Neto de 2022	3,130,296.99				3,130,296.99
Aportaciones de Capital	0.00				0.00
Actualización de la Hacienda Pública/ Patrimonio	3,130,296.99				3,130,296.99
Hacienda Pública / Patrimonio Generado Neto de 2022		36,352,322,769.06	1,804,855,419.40		38,157,178,188.46
Resultados del Ejercicio (Ahorro/Desahorro)		36,132,374,859.43	1,804,855,419.40		38,132,374,859.43
Resultados de Ejercicios Anteriores		222,653,346.48			222,653,346.48
Revalúos		0.00			0.00
Reservas		(2,705,436.85)			(2,705,436.85)
Rectificaciones de Resultados de Ejercicios Anteriores					
Exceso o Insuficiencia en la Actualización de la Hacienda Pública / Patrimonio Neto de 2022				0.00	0.00
Resultado por Posición Monetaria				0.00	0.00
Resultado por Tenencia de Activos no Monetarios				0.00	0.00
Hacienda Pública / Patrimonio Neto Final de 2022	3,130,296.99	36,352,322,769.06	1,804,855,419.40	0.00	38,160,308,485.45
Cambios en la Hacienda Pública / Patrimonio Contribuido Neto de 2023	0.00				0.00
Aportaciones	0.00				0.00
Donaciones de Capital	0.00				0.00
Actualización de la Hacienda Pública/ Patrimonio	0.00				0.00
Variaciones de la Hacienda Pública / Patrimonio Generado Neto de 2023		1,787,013,245.54	614,616,962.08		2,401,630,207.62
Resultados del Ejercicio (Ahorro/Desahorro)		1,787,013,245.54	2,502,052,066.45		2,502,052,066.45
Resultados de Ejercicios Anteriores			(1,804,855,419.40)		(17,842,173.86)
Revalúos			(82,579,684.97)		(82,579,684.97)
Reservas			0.00		0.00
Rectificaciones de Resultados de Ejercicios Anteriores			0.00		0.00
Cambios en el Exceso o Insuficiencia en la Actualización de la Hacienda Pública / Patrimonio Neto de 2023				0.00	0.00
Resultado por Posición Monetaria				0.00	0.00
Resultado por Tenencia de Activos no Monetarios				0.00	0.00
Hacienda Pública / Patrimonio Neto Final de 2023	3,130,296.99	38,139,338,014.60	2,419,472,381.48	0.00	40,561,938,693.07

Lic. Octavio Gutiérrez Suárez

Coordinador de Administración y Finanzas

L.C.P. Javier Walter Avendaño Córdova

Director de Presupuesto y Contabilidad

"Bajo protesta de decir verdad declaramos que los Estados Financieros y sus notas, son razonablemente correctos y son responsabilidad del emisor".

SECRETARÍA DE OBRAS PÚBLICAS
SISTEMA CONTABLE 2023
ESTADO ANALITICO DEL ACTIVO
DEL 01 DE ENERO AL 30 DE NOVIEMBRE DEL 2023
(Cifras en Pesos)

Página 1 de 3
Fecha: 07/12/2023

No. Cta.	Concepto	Saldo Inicial	Cargos del Periodo	Abonos del Periodo	Saldo Final	Variación del Periodo
1	ACTIVO	42,010,682,821.82	9,425,901,869.85	6,087,453,103.98	45,349,131,587.69	3,338,448,765.87
11	ACTIVO CIRCULANTE	856,757,099.32	7,644,254,131.92	5,498,159,934.53	3,002,851,296.71	2,146,094,197.39
111	Efectivo y Equivalentes	825,314,460.01	6,566,668,320.09	4,936,822,674.90	2,455,160,105.20	1,629,845,645.19
1111	Efectivo	0.00	0.00	0.00	0.00	0.00
1112	Bancos/Tesorería	0.00	0.00	0.00	0.00	0.00
1113	Bancos/Dependencias y Otros	342,580,970.00	3,632,414,066.55	2,484,194,348.88	1,490,800,687.67	1,148,219,717.67
1114	Inversiones Temporales (Hasta 3 meses)	0.00	0.00	0.00	0.00	0.00
1115	Fondos con Afectación Específica	482,733,490.01	2,934,254,253.54	2,452,628,326.02	964,359,417.53	481,625,927.52
1116	Depositos de Fondos de Terceros en Garantía y/o Administración	0.00	0.00	0.00	0.00	0.00
1119	Otros Efectivos y Equivalentes	0.00	0.00	0.00	0.00	0.00
112	Derechos a Recibir Efectivo o Equivalentes	0.00	179,452.86	179,452.86	0.00	0.00
1121	Inversiones Financieras de Corto Plazo	0.00	0.00	0.00	0.00	0.00
1122	Cuentas por Cobrar a Corto Plazo	0.00	0.00	0.00	0.00	0.00
1123	Deudores Diversos por Cobrar a Corto Plazo	0.00	179,452.86	179,452.86	0.00	0.00
1124	Ingresos por Recuperar a Corto Plazo	0.00	0.00	0.00	0.00	0.00
1125	Deudores por Anticipos de la Tesorería a Corto Plazo	0.00	0.00	0.00	0.00	0.00
1126	Préstamos Otorgados a Corto Plazo	0.00	0.00	0.00	0.00	0.00
1129	Otros Derechos a Recibir Efectivo o Equivalentes a Corto Plazo	0.00	0.00	0.00	0.00	0.00
113	Derechos a Recibir Bienes o Servicios	31,442,639.31	1,077,406,358.97	561,157,806.77	547,691,191.51	516,248,552.20
1131	Anticipo a Proveedores por Adquisición de Bienes y Prestación de Servicios a Corto Plazo	0.00	0.00	0.00	0.00	0.00
1132	Anticipo a Proveedores por Adquisición de Bienes Inmuebles y Muebles a Corto Plazo	0.00	0.00	0.00	0.00	0.00
1133	Anticipo a Proveedores por Adquisición de Bienes Intangibles a Corto Plazo	0.00	0.00	0.00	0.00	0.00
1134	Anticipo a Contratistas por Obras Publicas a Corto Plazo	31,442,639.31	1,077,406,358.97	561,157,806.77	547,691,191.51	516,248,552.20
1139	Otros Derechos a Recibir Bienes o Servicios a Corto Plazo	0.00	0.00	0.00	0.00	0.00
114	Inventarios	0.00	0.00	0.00	0.00	0.00
1141	Inventario de Mercancías para Venta	0.00	0.00	0.00	0.00	0.00
1142	Inventario de Mercancías Terminadas	0.00	0.00	0.00	0.00	0.00
1143	Inventario de Mercancías en Proceso de Elaboración	0.00	0.00	0.00	0.00	0.00
1144	Inventario de Materias Primas, Materiales y Suministros para Producción	0.00	0.00	0.00	0.00	0.00
1145	Bienes en Tránsito	0.00	0.00	0.00	0.00	0.00
1151	Almacenes	0.00	0.00	0.00	0.00	0.00
1151	Almacén de Materiales y Suministros de Consumo	0.00	0.00	0.00	0.00	0.00
116	Estimación por Pérdida o Deterioro de Activos Circulantes	0.00	0.00	0.00	0.00	0.00
1161	Estimaciones para Cuentas Incobrables por Derechos a Recibir Efectivo o Equivalentes	0.00	0.00	0.00	0.00	0.00

SECRETARÍA DE OBRAS PÚBLICAS
 SISTEMA CONTABLE 2023
 ESTADO ANALÍTICO DEL ACTIVO
 DEL 01 DE ENERO AL 30 DE NOVIEMBRE DEL 2023
 (Cifras en Pesos)

No. Cta.	Concepto	Saldo Inicial	Cargos del Período	Abonos del Período	Saldo Final	Variación del Período
1162	Estimación por Deterioro de Inventarios	0.00	0.00	0.00	0.00	0.00
119	Otros Activos Circulantes	0.00	0.00	0.00	0.00	0.00
1191	Valores en Garantía	0.00	0.00	0.00	0.00	0.00
1192	Bienes en Garantía (excluye depósitos de fondos)	0.00	0.00	0.00	0.00	0.00
1193	Bienes Derivados de Embargos, Decomisos, Aseguramientos y Dación en Pago	0.00	0.00	0.00	0.00	0.00
1194	Adquisición con Fondos de Terceros	0.00	0.00	0.00	0.00	0.00
12	ACTIVO NO CIRCULANTE	41,153,925,722.50	1,781,647,737.93	589,293,169.45	42,346,280,290.98	1,192,354,568.48
121	Inversiones Financieras a Largo Plazo	0.00	0.00	0.00	0.00	0.00
1211	Inversiones a Largo Plazo	0.00	0.00	0.00	0.00	0.00
1212	Títulos y Valores a Largo Plazo	0.00	0.00	0.00	0.00	0.00
1213	Fideicomisos, Mandatos y Contratos Análogos	0.00	0.00	0.00	0.00	0.00
1214	Participaciones y Aportaciones de Capital	0.00	0.00	0.00	0.00	0.00
122	Derechos a Recibir Efectivo o Equivalentes a Largo Plazo	118,293,628.08	0.00	0.00	118,293,628.08	0.00
1221	Documentos por Cobrar a Largo Plazo	95,092,803.86	0.00	0.00	95,092,803.86	0.00
1222	Deudores Diversos a Largo Plazo	23,200,824.22	0.00	0.00	23,200,824.22	0.00
1223	Ingresos por Recuperar a Largo Plazo	0.00	0.00	0.00	0.00	0.00
1224	Préstamos Otorgados a Largo Plazo	0.00	0.00	0.00	0.00	0.00
1229	Otros Derechos a Recibir Efectivo o Equivalentes a Largo Plazo	0.00	0.00	0.00	0.00	0.00
123	Bienes Inmuebles, Infraestructura y Construcciones en Proceso	37,911,328,566.40	1,780,103,897.89	574,713,449.58	39,116,719,014.71	1,205,390,448.31
1231	Terrenos	3,657,057.97	0.00	1,445,146.97	2,211,911.00	(1,445,146.97)
1232	Viviendas	0.00	0.00	0.00	0.00	0.00
1233	Edificios no Habitacionales	267,377,937.00	0.00	81,134,538.00	186,243,399.00	(81,134,538.00)
1234	Infraestructura	0.00	0.00	0.00	0.00	0.00
1235	Construcciones en Proceso en Bienes de Dominio Público	32,635,807,532.37	1,613,699,366.72	484,307,464.30	33,765,199,433.79	1,129,391,901.42
1236	Construcciones en Proceso en Bienes Proprios	5,004,486,039.06	166,404,532.17	7,826,300.31	5,163,064,270.92	158,578,231.86
1239	Otros Bienes Inmuebles	0.00	0.00	0.00	0.00	0.00
124	Bienes Muebles	205,256,689.16	1,056,650.00	14,092,529.83	192,220,809.33	(13,035,879.83)
1241	Mobiliario y Equipo de Administración	39,830,205.82	0.00	69,879.37	39,760,326.45	(69,879.37)
1242	Mobiliario y Equipo Educativo y Recreativo	1,700,915.61	0.00	0.00	1,700,915.61	0.00
1243	Equipo e Instrumental Médico y de Laboratorio	107,546,823.08	0.00	0.00	107,546,823.08	0.00
1244	Vehículos y Equipo de Transporte	18,122,164.58	1,056,650.00	1,948,517.50	17,230,297.08	(891,867.50)
1245	Equipo de Defensa y Seguridad	0.00	0.00	0.00	0.00	0.00
1246	Maquinaria, Otros Equipos y Herramientas	38,056,580.07	0.00	12,074,132.96	25,982,447.11	(12,074,132.96)
1247	Colecciones, Obras de Arte y Objetos Valiosos	0.00	0.00	0.00	0.00	0.00
1248	Activos Biológicos	0.00	0.00	0.00	0.00	0.00
125	Activos Intangibles	1,171,123.15	0.00	0.00	1,171,123.15	0.00
1251	Software	920,824.15	0.00	0.00	920,824.15	0.00
1252	Patentes, Marcas y Derechos	0.00	0.00	0.00	0.00	0.00
1253	Concesiones y Franquicias	0.00	0.00	0.00	0.00	0.00
1254	Licencias	250,299.00	0.00	0.00	250,299.00	0.00



GOBIERNO CONSTITUCIONAL DEL ESTADO DE CHIAPAS
SECRETARÍA DE OBRAS PÚBLICAS
SISTEMA CONTABLE 2023
ESTADO ANALITICO DEL ACTIVO
DEL 01 DE ENERO AL 30 DE NOVIEMBRE DEL 2023
(Cifras en Pesos)

Página 3 de 3
Fecha: 07/12/2023

No. Cta.	Concepto	Saldo Inicial	Cargos del Periodo	Abonos del Periodo	Saldo Final	Variación del Periodo
1259	Otros Activos Intangibles	0.00	0.00	0.00	0.00	0.00
126	Depreciación, Deterioro y Amortización Acumulada de Bienes	0.00	0.00	0.00	0.00	0.00
1261	Depreciación Acumulada de Bienes Inmuebles	0.00	0.00	0.00	0.00	0.00
1262	Depreciación Acumulada de Infraestructura	0.00	0.00	0.00	0.00	0.00
1263	Depreciación Acumulada de Bienes Muebles	0.00	0.00	0.00	0.00	0.00
1264	Deterioro Acumulado de Activos Biológicos	0.00	0.00	0.00	0.00	0.00
1265	Amortización Acumulada de Activos Intangibles	0.00	0.00	0.00	0.00	0.00
127	Activos Diferidos	2,888,112,359.21	487,190.04	487,190.04	2,888,112,359.21	0.00
1271	Estudios, Formulación y Evaluación de Proyectos	169,238,164.62	0.00	0.00	169,238,164.62	0.00
1272	Derechos sobre Bienes en Régimen de Arrendamiento Financiero	0.00	0.00	0.00	0.00	0.00
1273	Gastos Pagados por Adelantado a Largo Plazo	0.00	0.00	0.00	0.00	0.00
1274	Anticipos a Largo Plazo	1,355,776,250.05	0.00	0.00	1,355,776,250.05	0.00
1275	Beneficios al Retiro de Empleados Pagados por Adelantado	0.00	0.00	0.00	0.00	0.00
1279	Otros Activos Diferidos	1,363,097,944.54	487,190.04	487,190.04	1,363,097,944.54	0.00
128	Estimación por Pérdida o Deterioro de Activos no Circulantes	0.00	0.00	0.00	0.00	0.00
1281	Estimaciones por Pérdida de Cuentas Incobrables de Documentos por Cobrar a Largo Plazo	0.00	0.00	0.00	0.00	0.00
1282	Estimaciones por Pérdida de Cuentas Incobrables de Deudores Diversos por Cobrar a Largo Plazo	0.00	0.00	0.00	0.00	0.00
1283	Estimaciones por Pérdida de Cuentas Incobrables de Ingresos Por Cobrar a Largo Plazo	0.00	0.00	0.00	0.00	0.00
1284	Estimaciones por Pérdida de Otras Cuentas Incobrables a Largo Plazo	0.00	0.00	0.00	0.00	0.00
1289	Estimaciones por Pérdida de Otras Cuentas Incobrables a Largo Plazo	0.00	0.00	0.00	0.00	0.00
129	Otros Activos no Circulantes	29,763,356.50	0.00	0.00	29,763,356.50	0.00
1291	Bienes en Concesión	0.00	0.00	0.00	0.00	0.00
1292	Bienes en Arrendamiento Financiero	0.00	0.00	0.00	0.00	0.00
1293	Bienes en Comodato	29,763,356.50	0.00	0.00	29,763,356.50	0.00

Lic. Octavio Gutiérrez Suárez
Coordinador de Administración y Finanzas

L. CP. Javier Walter Avendaño Córdoba
Director de Presupuesto y Contabilidad

“Bajo protesta de decir verdad declaramos que los Estados Financieros y sus notas, son razonablemente correctos y son responsabilidad del emisor”.

SISTEMA CONTABLE 2023
ESTADO ANALITICO DEL ACTIVO
DEL 01 DE ENERO AL 30 DE NOVIEMBRE DEL 2023
(Cifras en Pesos)

Fecha: 07/12/2023
Página 1 de 1

Concepto	Saldo Inicial	Cargos del Periodo	Abonos del Periodo	Saldo Final	Variación del Periodo
ACTIVO	42,010,682,821.82	9,425,901,869.85	6,087,453,103.98	45,349,131,587.69	3,338,448,765.87
ACTIVO CIRCULANTE	866,757,099.32	7,644,254,131.92	5,498,159,934.53	3,002,851,296.71	2,146,094,197.39
Efectivo y Equivalentes	825,314,460.01	6,566,689,320.09	4,936,822,674.90	2,455,160,105.20	1,629,845,645.19
Derechos a Recibir Efectivo o Equivalentes	0.00	179,452.86	179,452.86	0.00	0.00
Derechos a Recibir Bienes o Servicios	31,442,639.31	1,077,406,358.97	561,157,806.77	547,691,191.51	516,248,552.20
Inventarios	0.00	0.00	0.00	0.00	0.00
Almacenes	0.00	0.00	0.00	0.00	0.00
Estimación por Pérdida o Deterioro de Activos Circulantes	0.00	0.00	0.00	0.00	0.00
Otros Activos Circulantes	0.00	0.00	0.00	0.00	0.00
ACTIVO NO CIRCULANTE	41,153,925,722.50	1,781,647,737.93	589,293,169.45	42,346,280,290.98	1,192,354,568.48
Inversiones Financieras a Largo Plazo	0.00	0.00	0.00	0.00	0.00
Derechos a Recibir Efectivo o Equivalentes a Largo Plazo	118,293,628.08	0.00	0.00	118,293,628.08	0.00
Bienes Inmuebles, Infraestructura y Construcciones en Proceso	37,911,328,566.40	1,780,103,987.89	574,713,449.58	39,116,719,014.71	1,205,390,448.31
Bienes Muebles	205,256,689.16	1,056,650.00	14,092,529.83	192,220,809.39	(13,038,879.83)
Activos Intangibles	1,171,123.15	0.00	0.00	1,171,123.15	0.00
Depreciación, Deterioro y Amortización Acumuladas de Bienes	0.00	0.00	0.00	0.00	0.00
Activos Diferidos	2,888,112,359.21	487,190.04	487,190.04	2,888,112,359.21	0.00
Estimación por Pérdida o Deterioro de Activos no Circulantes	0.00	0.00	0.00	0.00	0.00
Otros Activos no Circulantes	29,769,366.50	0.00	0.00	29,769,366.50	0.00


Lic. Octavio Gutiérrez Suárez

Coordinador de Administración y Finanzas

L.C.P. Javier Water Avendaño Córdova

Director de Presupuesto y Contabilidad

“Bajo protesta de decir verdad declaramos que los Estados Financieros y sus notas, son razonablemente correctos y son responsabilidad del emisor”.




SISTEMA CONTABLE 2023
ESTADO DE CAMBIOS EN LA SITUACIÓN FINANCIERA
DEL 10. DE ENERO AL 30 DE NOVIEMBRE DE 2023
(Cifras en Pesos)

Fecha: 07/12/2023
Página 1 de 1

Concepto	Origen	Aplicación
ACTIVO		
Activo Circulante	13,035,879.83	3,351,484,645.70
Efectivo y Equivalentes	0.00	2,146,094,197.39
Derechos a Recibir Efectivo o Equivalentes	0.00	1,629,845,645.19
Derechos a Recibir Bienes o Servicios	0.00	0.00
Inventarios	0.00	516,248,552.20
Almacenes	0.00	0.00
Estimación por Pérdida o Deterioro de Activos Circulantes	0.00	0.00
Otros Activos Circulantes	0.00	0.00
Activo No Circulante	13,035,879.83	1,205,390,448.31
Inversiones Financieras a Largo Plazo	0.00	0.00
Derechos a Recibir Efectivo o Equivalentes a Largo Plazo	0.00	0.00
Bienes Inmuebles, Infraestructura y Construcciones en Proceso	0.00	1,205,390,448.31
Bienes Muebles	13,035,879.83	0.00
Activos Intangibles	0.00	0.00
Depreciación, Deterioro y Amortización Acumulada de Bienes	0.00	0.00
Activos Diferidos	0.00	0.00
Estimación por Pérdida o Deterioro de Activos no Circulantes	0.00	0.00
Otros Activos no Circulantes	0.00	0.00
PASIVO		
Pasivo Circulante	1,289,052,869.62	352,244,311.37
Cuentas por Pagar a Corto Plazo	1,289,055,731.49	352,114,751.11
Documentos por Pagar a Corto Plazo	0.00	352,114,751.11
Porción a Corto Plazo de la Deuda Pública a Largo Plazo	0.00	0.00
Títulos y Valores a Corto Plazo	0.00	0.00
Pasivos Diferidos a Corto Plazo	0.00	0.00
Fondos y Bienes de Terceros en Garantía y/o Administración a Corto Plazo	1.19	0.00
Provisiones a Corto Plazo	1,289,055,730.30	0.00
Otros Pasivos a Corto Plazo	0.00	0.00
Pasivo No Circulante	7,138.13	129,560.26
Cuentas a Pagar a Largo Plazo	0.00	0.00
Documentos por Pagar a Largo Plazo	0.00	0.00
Deuda Pública a Largo Plazo	0.00	0.00
Pasivos Diferidos a Largo Plazo	7,138.13	0.00
Fondos y Bienes de Terceros en Garantía y/o Administración a Largo Plazo	0.00	129,560.26
Provisiones a Largo Plazo	0.00	0.00
HACIENDA PÚBLICA/PATRIMONIO		
Hacienda Pública/Patrimonio Contribuido	2,484,209,892.59	82,579,684.97
Aportaciones	0.00	0.00
Donaciones de Capital	0.00	0.00
Actualización de la Hacienda Pública/Patrimonio	0.00	0.00
Hacienda Pública/Patrimonio Generado	2,484,209,892.59	82,579,684.97
Resultados del Ejercicio (Ahorro/Desahorro)	697,196,647.05	0.00
Resultados de Ejercicios Anteriores	1,787,013,245.54	82,579,684.97
Revaluos	0.00	0.00
Reservas	0.00	0.00
Rectificaciones de Resultados de Ejercicios Anteriores	0.00	0.00
Exceso o Insuficiencia en la Actualización de la Hacienda Pública/Patrimonio	0.00	0.00
Resultado por Posición Monetaria	0.00	0.00
Resultado por Tenencia de Activos no Monetarios	0.00	0.00

Lic. Octavio Gutiérrez Suárez

Coordinador de Administración y Finanzas

L.C. H. Javier Walter Avendaño Córdova

Director de Presupuesto y Contabilidad

"Bajo protesta de decir verdad declaramos que los Estados Financieros y sus notas, son razonablemente correctos y son responsabilidad del emisor".

SISTEMA CONTABLE 2023
ESTADO DE FLUJOS DE EFECTIVO
DEL 01 DE ENERO AL 30 DE NOVIEMBRE DE 2023
(Cifras en Pesos)

Fecha: 07/12/2023
Página 1 de 1

Concepto	2023	2022
Flujos de Efectivo de las Actividades de Operación		
Origen	2,779,047,151.40	2,178,908,517.40
Impuestos	0.00	0.00
Cuotas y Aportaciones de Seguridad Social	0.00	0.00
Contribuciones de Mejoras	0.00	0.00
Derechos	0.00	0.00
Productos	0.00	0.00
Aprovechamientos	0.00	0.00
Ingresos por Venta de Bienes y Prestación de Servicios	0.00	0.00
Participaciones, Aportaciones, Convenios, Incentivos Derivados de la Colaboración Fiscal y Fondos Distintos de Aportaciones	0.00	0.00
Transferencias, Asignaciones, Subsidios y Subvenciones y Pensiones y Jubilaciones	0.00	0.00
Otros Orígenes de Operación	2,779,047,151.40	2,178,908,517.40
Aplicación		
Servicios Personales	276,995,084.95	374,053,098.00
Materiales y Suministros	150,095,712.34	159,749,529.49
Servicios Generales	14,325,367.87	11,458,901.31
Transferencias Internas y Asignaciones al Sector Público	98,252,719.81	80,534,112.08
Transferencias al Resido del Sector Público	0.00	0.00
Subsidios y Subvenciones	0.00	0.00
Ayudas Sociales	227,717.89	2,848,910.65
Pensioness y Jubilaciones	0.00	0.00
Transferencias a Fideicomisos, Mandatos y Contratos Anticipos	0.00	0.00
Transferencias a la Seguridad Social	0.00	0.00
Donativos	0.00	0.00
Transferencias al Exterior	0.00	0.00
Participaciones	0.00	0.00
Aportaciones	0.00	0.00
Convenios	0.00	0.00
Otras Aplicaciones de Operación	14,092,568.04	119,461,644.47
Flujos Netos de Efectivo de las Actividades de Operación	2,502,052,066.45	1,804,855,419.40
Flujos de Efectivo de las Actividades de Inversión		
Origen	1,882,528,810.34	1,615,379,862.36
Bienes Inmuebles, Infraestructura y Construcciones en Proceso	82,579,684.97	0.00
Bienes Muebles	13,035,879.83	116,200,512.08
Otros Orígenes de Inversión	1,787,019,245.54	1,499,179,350.28
Aplicación	3,691,653,789.85	3,413,152,246.59
Bienes Inmuebles, Infraestructura y Construcciones en Proceso	1,287,970,133.28	1,889,329,291.75
Bienes Muebles	0.00	503,293.53
Otras Aplicaciones de Inversión	2,403,683,656.57	1,523,319,661.31
Flujos Netos de Efectivo de las Actividades de Inversión	(1,809,024,979.51)	(1,797,772,384.23)
Flujos de Efectivo de las Actividades de Financiamiento		
Origen	1,295,251,719.44	545,916.18
Endudamiento Neto	0.00	0.00
Interno	0.00	0.00
Externo	0.00	0.00
Otros Orígenes de Financiamiento	1,295,251,719.44	545,916.18
Aplicación	359,433,161.19	121,093,622.24
Servicios de la Deuda	0.00	0.00
Interno	0.00	0.00
Externo	0.00	0.00
Otras Aplicaciones de Financiamiento	359,433,161.19	121,093,622.24
Flujos Netos de Efectivo por Actividades de Financiamiento	936,818,558.25	(120,547,706.06)
Incremento/Disminución Neta en el Efectivo y Equivalentes al Efectivo	1,639,845,645.19	(113,464,670.89)
Efectivo y Equivalentes al Efectivo al Inicio del Ejercicio	825,314,460.01	938,779,130.90
Efectivo y Equivalentes al Efectivo al Final del Ejercicio	2,465,160,105.20	825,314,460.01

Lic. Octavio Gutiérrez Sháñez

Coordinador de Administración y Finanzas

Lic. R. Javier Walter Avendaño Cordova

Director de Presupuesto y Contabilidad

"Bajo protesta de decir verdad declaramos que los Estados Financieros y sus notas, son razonablemente correctos y son responsabilidad del emisor".

GOBIERNO CONSTITUCIONAL DEL ESTADO DE CHIAPAS
SECRETARÍA DE OBRAS PÚBLICAS
SISTEMA CONTABLE 2023
ESTADO ANALÍTICO DE LA DEUDA Y OTROS PASIVOS
DEL 1o. DE ENERO AL 30 DE NOVIEMBRE DE 2023
 (Cifras en Pesos)

Página 1 de 1
 Fecha: 07/12/2023

DEUDADA	MONEDA DE CONTRATACIÓN	INSTITUCIÓN O PAÍS ACREEDOR	SALDO INICIAL DEL PERÍODO	SALDO FINAL DEL PERÍODO
DEUDA PÚBLICA				
Corto Plazo				
Deuda Interna			0.00	0.00
Instituciones de Crédito	Moneda Nacional	México	0.00	0.00
BBVA MEXICO, S.A.	Moneda Nacional	México	0.00	0.00
BANOBRAS, S.N.C.	Moneda Nacional	México	0.00	0.00
BANORTE, S.A.	Moneda Nacional	México	0.00	0.00
INTERACCIONES, S.A.	Moneda Nacional	México	0.00	0.00
SANTANDER, S.A.	Moneda Nacional	México	0.00	0.00
SCOTTIABANK INVERLAT, S.A.	Moneda Nacional	México	0.00	0.00
Títulos y Valores	Moneda Nacional	México	0.00	0.00
Arrendamientos Financieros	Moneda Nacional	México	0.00	0.00
Deuda Externa			0.00	0.00
Organismos Financieros Internacionales			0.00	0.00
Deuda Bilateral			0.00	0.00
Títulos y Valores			0.00	0.00
Arrendamientos Financieros			0.00	0.00
Subtotal de Deuda Pública a Corto Plazo			0.00	0.00
Largo Plazo				
Deuda Interna			0.00	0.00
Instituciones de Crédito	Moneda Nacional	México	0.00	0.00
BBVA MEXICO, S.A.	Moneda Nacional	México	0.00	0.00
BANOBRAS, S.N.C.	Moneda Nacional	México	0.00	0.00
BANORTE, S.A.	Moneda Nacional	México	0.00	0.00
SANTANDER, S.A.	Moneda Nacional	México	0.00	0.00
Títulos y Valores	Moneda Nacional	México	0.00	0.00
Arrendamientos Financieros	Moneda Nacional	México	0.00	0.00
Deuda Externa			0.00	0.00
Organismos Financieros Internacionales			0.00	0.00
Deuda Bilateral			0.00	0.00
Títulos y Valores			0.00	0.00
Arrendamientos Financieros			0.00	0.00
Subtotal de Deuda Pública a Largo Plazo			0.00	0.00
Total de Otros Pasivos	Moneda Nacional	México	3,850,374,336.37	4,787,192,894.62
Total de Deuda Pública y Otros Pasivos			3,850,374,336.37	4,787,192,894.62

Lic. Octavio Gutiérrez Suárez
 Coordinador de Administración y Finanzas

L.C.R. Javier Walter Avendaño Córdoba
 Director de Presupuesto y Contabilidad

“Bajo protesta de decir verdad declaramos que los Estados Financieros y sus notas, son razonablemente correctos y son responsabilidad del emisor”.

Sistema Contable 2023
 Notas de Memoria

DEL 1o. DE ENERO AL 30 DE NOVIEMBRE DE 2023


Fecha:

NOMBRE	2023
Cuentas de Orden Contables y Presupuestarias	3,414,903,310.22
Contables	2,246,204,439.96
Valores	
Emisión de Obligaciones	
Avales y Garantías	2,245,715,374.38
Juicios	
Inversión Mediante Proyectos para Prestación de Servicios (PPS) y Similares	489,065.58
Bienes Concesionados o en Comodato	
Bienes Arqueológicos, Artísticos e Históricos en Custodia	
Presupuestarias	1,168,698,870.26
Cuentas de Ingresos	
Cuentas de Egresos	1,168,698,870.26

Lic. Octavio Gutiérrez Suárez
 Coordinador de Administración y Finanzas



L.C.P. Javier-Walter Avendaño Córdova
 Director de Presupuesto y Contabilidad





**GOBIERNO CONSTITUCIONAL DEL ESTADO DE CHIAPAS
SECRETARÍA DE OBRAS PÚBLICAS**

**SISTEMA CONTABLE 2023
BALANZA DE COMPROBACIÓN MENSUAL**

PERÍODO : NOVIEMBRE

Fecha:

CUENTA		SALDOS INICIALES DEL 01 DE NOVIEMBRE DE 2023		MOVIMIENTOS DEL MES		SALDOS FINALES AL 30 DE NOVIEMBRE DE 2023	
NÚMERO	NOMBRE	DEUDOR	ACREEDOR	DEBE	HABER	DEUDOR	ACREEDOR
1113	Bancos/Dependencias y Otros	1,642,750,884.96		219,040,718.30	370,990,915.59	1,490,800,687.67	
1115	Fondos con Afectación Específica	742,644,196.01		469,901,688.10	248,186,466.58	964,359,417.53	
1134	Anticipo a Contratistas por Obras Públicas a Corto Plazo	427,028,844.29		259,979,362.03	139,317,014.81	547,691,191.51	
1221	Documentos por Cobrar a Largo Plazo	95,092,803.86				95,092,803.86	
1222	Deudores Diversos a Largo Plazo	23,200,824.22				23,200,824.22	
1231	Terrenos	2,211,911.00				2,211,911.00	
1233	Edificios no Habitacionales	186,243,399.00				186,243,399.00	
1235	Construcciones en Proceso en Bienes de Dominio Público	33,595,093,586.42		170,651,193.08	545,345.71	33,765,199,433.79	
1236	Construcciones en Proceso en Bienes Propios	5,097,788,636.56		65,275,634.36		5,163,064,270.92	
1241	Mobiliario y Equipo de Administración	39,760,326.45				39,760,326.45	
1242	Mobiliario y Equipo Educativo y Recreativo	1,700,915.61				1,700,915.61	
1243	Equipo e Instrumental Médico y de Laboratorio	107,546,823.08				107,546,823.08	
1244	Vehículos y Equipo de Transporte	17,230,297.08				17,230,297.08	
1246	Maquinaria, Otros Equipos y Herramientas	25,982,447.11				25,982,447.11	
1251	Software	920,824.15				920,824.15	
1254	Licencias	250,299.00				250,299.00	
1271	Estudios, Formulación y Evaluación de Proyectos	169,238,164.62				169,238,164.62	
1274	Anticipos a Largo Plazo	1,355,776,250.05				1,355,776,250.05	
1279	Otros Activos Diferidos	1,363,097,944.54				1,363,097,944.54	
1293	Bienes en Comodato	29,763,356.50				29,763,356.50	
2111	Servicios Personales por Pagar a Corto Plazo		11,298,678.11	28,083,954.22	16,793,277.22		8,001.11
2112	Proveedores por Pagar a Corto Plazo		4,575,582.20	15,010,601.27	17,155,814.86		6,720,795.79
2113	Contratistas por Obras Públicas por Pagar a Corto Plazo		49,230,406.50	184,385,622.32	139,889,552.06		4,734,336.24
2117	Retenciones y Contribuciones por Pagar a Corto Plazo		1,625,941.18	5,920,011.88	4,628,821.12		334,750.42
2119	Otras Cuentas por Pagar a Corto Plazo		1,843,463.75		337,388.92		2,180,852.67
2162	Fondos en Administración a Corto Plazo		1.19				1.19
2171	Provisión para Demandas y Juicios a Corto Plazo		2,711,806.61				2,711,806.61
2199	Otros Pasivos Circulantes		1,239,614,650.88	83,694,260.62	133,135,340.04		1,289,055,730.30
2211	Proveedores por Pagar a Largo Plazo		75,858,446.04				75,858,446.04
2212	Contratistas por Obras Públicas por Pagar a Largo Plazo		1,645,882,060.23				1,645,882,060.23



**GOBIERNO CONSTITUCIONAL DEL ESTADO DE CHIAPAS
SECRETARÍA DE OBRAS PÚBLICAS**

**SISTEMA CONTABLE 2023
BALANZA DE COMPROBACIÓN MENSUAL**

PERÍODO : NOVIEMBRE

Fecha:

CUENTA		SALDOS INICIALES DEL 01 DE NOVIEMBRE DE 2023		MOVIMIENTOS DEL MES		SALDOS FINALES AL 30 DE NOVIEMBRE DE 2023	
NÚMERO	NOMBRE	DEUDOR	ACREEDOR	DEBE	HABER	DEUDOR	ACREEDOR
2249	Otros Pasivos Diferidos a Largo Plazo		1,548,508,534.85		630.99		1,548,509,165.84
2252	Fondos en Administración a Largo Plazo		210,685,822.74	38,498.36	38,503.12		210,685,822.50
2261	Provisión para Demandas y Juicios a Largo Plazo		511,120.68				511,120.68
3121	Donaciones de Capital		3,130,296.99				3,130,296.99
3221	Resultados de Ejercicios Anteriores		37,919,388,104.57		0.40		37,919,388,104.97
3231	Revalúo de Bienes Inmuebles		137,386,614.95				137,386,614.95
3232	Revalúo de Bienes Muebles		2,737,589.11				2,737,589.11
3233	Revalúo de Bienes Intangibles		(50,542.55)				(50,542.55)
3252	Cambios por Errores Contables		(2,705,436.85)				(2,705,436.85)
3262	Operaciones Internas de Egresos		2,314,629,558.89	3,884,486.27	468,302,038.70		2,779,047,111.32
4399	Otros Ingresos y Beneficios Varios				11.22		40.08
5111	Remuneraciones al Personal de Carácter Permanente	59,449,618.95		2,933,109.61	33,988.55	62,348,740.01	
5112	Remuneraciones al Personal de Carácter Transitorio			8,755.68		8,755.68	
5113	Remuneraciones Adicionales y Especiales	23,062,020.65		11,087,939.49	3,196.50	34,146,763.64	
5114	Seguridad Social	26,407,371.84		1,400,935.44	0.20	27,808,307.08	
5115	Otras Prestaciones Sociales y Económicas	14,671,929.17		723,837.50	4,937.50	15,399,829.17	
5116	Pago de Estímulos a Servidores Públicos	9,812,428.58		585,603.18	4,715.00	10,393,316.76	
5121	Materiales de Administración, Emisión de Documentos y Artículos Oficiales	4,219,502.85		2,373,831.36		6,593,334.21	
5122	Alimentos y Utensilios	124,866.80		10,881.00		135,747.80	
5124	Materiales y Artículos de Construcción y de Reparación	10,177.37		855.12		11,032.49	
5126	Combustibles, Lubricantes y Aditivos	5,493,761.65		1,957,196.64		7,450,958.29	
5127	Vestuario, Blancos, Prendas de Protección y Artículos Deportivos	8,549.85				8,549.85	
5129	Herramientas, Refacciones y Accesorios Menores	92,146.06		33,599.17		125,745.23	
5131	Servicios Básicos	2,712,384.85		296,580.84	8,586.59	3,000,379.10	
5132	Servicios de Arrendamiento	2,443,352.29		249,335.17		2,692,687.46	
5133	Servicios Profesionales, Científicos y Técnicos y Otros Servicios	325,493.32		60,560.12	9,547.99	376,505.45	
5134	Servicios Financieros, Bancarios y Comerciales	1,042,900.00				1,042,900.00	
5135	Servicios de Instalación, Reparación, Mantenimiento y Conservación	2,358,573.94		569,293.75	62,266.48	2,865,601.21	
5136	Servicios de Comunicación Social y Publicidad	13,006,963.60		1,635,545.45		14,642,509.05	



**GOBIERNO CONSTITUCIONAL DEL ESTADO DE CHIAPAS
SECRETARÍA DE OBRAS PÚBLICAS**

**SISTEMA CONTABLE 2023
BALANZA DE COMPROBACIÓN MENSUAL**

PERÍODO : NOVIEMBRE

Fecha:

CUENTA		SALDOS INICIALES DEL 01 DE NOVIEMBRE DE 2023		MOVIMIENTOS DEL MES		SALDOS FINALES AL 30 DE NOVIEMBRE DE 2023	
NÚMERO	NOMBRE	DEUDOR	ACREEDOR	DEBE	HABER	DEUDOR	ACREEDOR
5137	Servicios de Traslado y Viáticos	144,673.88				144,673.88	
5138	Servicios Oficiales	52,747,661.72		6,552,629.09	174,000.00	59,126,290.81	
5139	Otros Servicios Generales	11,085,344.14		3,318,266.51	42,438.80	14,361,171.85	
5231	Subsidios	227,717.89				227,717.89	
5518	Disminución de Bienes por Pérdida u Obsolescencia	14,092,529.83				14,092,529.83	
5599	Otros Gastos Varios	25.19		13.02		38.21	
7331	Fianzas y Garantías Recibidas por Deudas a Cobrar	2,245,715,374.38				2,245,715,374.38	
7341	Fianzas y Garantías Recibidas		2,245,715,374.38				2,245,715,374.38
7631	Bienes Bajo Contrato en Comodato	489,065.58				489,065.58	
7641	Contrato de Comodato por Bienes		489,065.58				489,065.58
8211	Presupuesto de Egresos Aprobado		3,292,667,304.81				3,292,667,304.81
8221	Presupuesto de Egresos por Ejercer	1,619,878,980.10		397,829,016.06	849,009,125.90	1,168,698,870.26	
8231	Modificaciones al Presupuesto de Egresos Aprobado		728,810,317.64	376,312,293.69	394,392,855.29		746,890,879.24
8241	Presupuesto de Egresos Comprometido	720,573,281.89		487,188,719.79	407,426,954.81	800,335,046.87	
8251	Presupuesto de Egresos Devengado	49,376,107.97		418,235,511.21	462,503,299.15	5,108,320.03	
8261	Presupuesto de Egresos Ejercido	17,027,363.16		462,324,080.65	472,753,968.21	6,597,475.60	
8271	Presupuesto de Egresos Pagado	1,614,621,889.33		458,509,251.04	14,312,669.08	2,058,818,471.29	
SUMAS :		51,434,544,791.34	51,434,544,791.34	4,140,063,671.39	4,140,063,671.39	51,911,889,296.65	51,911,889,296.65

Lic. Octavio Gutiérrez Suárez

Coordinador de Administración y Finanzas

L.C.P. Javier Walter Avendaño Córdova

Director de Presupuesto y Contabilidad



**GOBIERNO CONSTITUCIONAL DEL ESTADO DE CHIAPAS
SECRETARÍA DE OBRAS PÚBLICAS**

**SISTEMA CONTABLE 2023
BALANZA DE COMPROBACIÓN ACUMULADA**

PERÍODO : DEL 1o. DE ENERO AL 30 DE NOVIEMBRE DE 2023

Fecha:

CUENTA		SALDOS INICIALES DEL 01 DE ENERO DE 2023		MOVIMIENTOS DEL MES		SALDOS FINALES AL 30 DE NOVIEMBRE DE 2023	
NÚMERO	NOMBRE	DEUDOR	ACREEDOR	DEBE	HABER	DEUDOR	ACREEDOR
1113	Bancos/Dependencias y Otros	342,580,970.00		3,632,414,066.55	2,484,194,348.88	1,490,800,687.67	
1115	Fondos con Afectación Específica	482,733,490.01		2,934,254,253.54	2,452,628,326.02	964,359,417.53	
1123	Deudores Diversos por Cobrar a Corto Plazo			179,452.86	179,452.86		
1134	Anticipo a Contratistas por Obras Públicas a Corto Plazo	31,442,639.31		1,077,406,358.97	561,157,806.77	547,691,191.51	
1221	Documentos por Cobrar a Largo Plazo	95,092,803.86				95,092,803.86	
1222	Deudores Diversos a Largo Plazo	23,200,824.22				23,200,824.22	
1231	Terrenos	3,657,057.97			1,445,146.97	2,211,911.00	
1233	Edificios no Habitacionales	267,377,937.00			81,134,538.00	186,243,399.00	
1235	Construcciones en Proceso en Bienes de Dominio Público	32,635,807,532.37		1,613,699,365.72	484,307,464.30	33,765,199,433.79	
1236	Construcciones en Proceso en Bienes Propios	5,004,486,039.06		166,404,532.17	7,826,300.31	5,163,064,270.92	
1241	Mobiliario y Equipo de Administración	39,830,205.82			69,879.37	39,760,326.45	
1242	Mobiliario y Equipo Educativo y Recreativo	1,700,915.61				1,700,915.61	
1243	Equipo e Instrumental Médico y de Laboratorio	107,546,823.08				107,546,823.08	
1244	Vehículos y Equipo de Transporte	18,122,164.58		1,056,650.00	1,948,517.50	17,230,297.08	
1246	Maquinaria, Otros Equipos y Herramientas	38,056,580.07			12,074,132.96	25,982,447.11	
1251	Software	920,824.15				920,824.15	
1254	Licencias	250,299.00				250,299.00	
1271	Estudios, Formulación y Evaluación de Proyectos	169,238,164.62				169,238,164.62	
1274	Anticipos a Largo Plazo	1,355,776,250.05				1,355,776,250.05	
1279	Otros Activos Diferidos	1,363,097,944.54		487,190.04	487,190.04	1,363,097,944.54	
1293	Bienes en Comodato	29,763,356.50				29,763,356.50	
2111	Servicios Personales por Pagar a Corto Plazo		1,732,470.08	177,980,242.97	176,255,774.00		8,001.11
2112	Proveedores por Pagar a Corto Plazo		510,759.70	112,800,045.24	119,010,081.33		6,720,795.79
2113	Contratistas por Obras Públicas por Pagar a Corto Plazo		351,578,617.58	1,893,691,463.51	1,546,847,182.17		4,734,336.24
2115	Transferencias Otorgadas por Pagar a Corto Plazo			227,717.89	227,717.89		
2117	Retenciones y Contribuciones por Pagar a Corto Plazo		11,069,601.04	49,831,446.86	39,096,596.24		334,750.42
2119	Otras Cuentas por Pagar a Corto Plazo		1,202,038.94	14,433,411.21	15,412,224.94		2,180,852.67
2162	Fondos en Administración a Corto Plazo			12,627.56	12,628.75		1.19
2171	Provisión para Demandas y Juicios a Corto Plazo		2,711,806.61				2,711,806.61
2199	Otros Pasivos Circulantes			1,016,039,913.10	2,305,095,643.40		1,289,055,730.30



**GOBIERNO CONSTITUCIONAL DEL ESTADO DE CHIAPAS
SECRETARÍA DE OBRAS PÚBLICAS**

**SISTEMA CONTABLE 2023
BALANZA DE COMPROBACIÓN ACUMULADA**

PERÍODO : DEL 1o. DE ENERO AL 30 DE NOVIEMBRE DE 2023

Fecha:

Página 2 de 3
07/12/2023

CUENTA		SALDOS INICIALES DEL 01 DE ENERO DE 2023		MOVIMIENTOS DEL MES		SALDOS FINALES AL 30 DE NOVIEMBRE DE 2023	
NÚMERO	NOMBRE	DEUDOR	ACREEDOR	DEBE	HABER	DEUDOR	ACREEDOR
2211	Proveedores por Pagar a Largo Plazo		75,858,446.04				75,858,446.04
2212	Contratistas por Obras Públicas por Pagar a Largo Plazo		1,645,882,060.23				1,645,882,060.23
2249	Otros Pasivos Diferidos a Largo Plazo		1,548,502,027.71	186.56	7,324.69		1,548,509,165.84
2252	Fondos en Administración a Largo Plazo		210,815,387.76	671,893.22	542,332.96		210,685,827.50
2261	Provisión para Demandas y Juicios a Largo Plazo		511,120.68				511,120.68
3121	Donaciones de Capital		3,130,296.99				3,130,296.99
3211	Resultados del Ejercicio (Ahorro/Desahorro)		1,804,855,419.40	1,804,855,419.40			
3221	Resultados de Ejercicios Anteriores		36,132,374,859.43	49,946,357.60	1,836,959,603.14		37,919,388,104.97
3231	Revalúo de Bienes Inmuebles		219,966,299.92	82,579,684.97			137,386,614.95
3232	Revalúo de Bienes Muebles		2,737,589.11				2,737,589.11
3233	Revalúo de Bienes Intangibles		(50,542.55)				(50,542.55)
3252	Cambios por Errores Contables		(2,705,436.85)				(2,705,436.85)
3262	Operaciones Internas de Egresos			21,685,497.12	2,800,732,608.44		2,779,047,111.32
4399	Otros Ingresos y Beneficios Varios			2.34	42.42		40.08
5111	Remuneraciones al Personal de Carácter Permanente			64,088,360.19	1,739,620.18	62,348,740.01	
5112	Remuneraciones al Personal de Carácter Transitorio			8,755.68		8,755.68	
5113	Remuneraciones Adicionales y Especiales			34,178,127.93	31,364.29	34,146,763.64	
5114	Seguridad Social			29,243,052.69	1,434,745.61	27,808,307.08	
5115	Otras Prestaciones Sociales y Económicas			15,441,790.00	50,960.83	15,390,829.17	
5116	Pago de Estímulos a Servidores Públicos			10,406,787.79	13,471.03	10,393,316.76	
5121	Materiales de Administración, Emisión de Documentos y Artículos Oficiales			7,005,743.24	412,409.03	6,593,334.21	
5122	Alimentos y Utensilios			146,647.80	10,900.00	135,747.80	
5124	Materiales y Artículos de Construcción y de Reparación			12,009.06	976.57	11,032.49	
5126	Combustibles, Lubricantes y Aditivos			13,684,514.61	6,233,556.32	7,450,958.29	
5127	Vestuario, Blancos, Prendas de Protección y Artículos Deportivos			8,549.85		8,549.85	
5129	Herramientas, Refacciones y Accesorios Menores			125,745.23		125,745.23	
5131	Servicios Básicos			3,156,106.97	155,727.87	3,000,379.10	
5132	Servicios de Arrendamiento			3,018,004.72	325,317.26	2,692,687.46	
5133	Servicios Profesionales, Científicos y Técnicos y Otros Servicios			402,603.70	26,098.25	376,505.45	



**GOBIERNO CONSTITUCIONAL DEL ESTADO DE CHIAPAS
SECRETARÍA DE OBRAS PÚBLICAS**

**SISTEMA CONTABLE 2023
BALANZA DE COMPROBACIÓN ACUMULADA**

PERÍODO : DEL 1o. DE ENERO AL 30 DE NOVIEMBRE DE 2023

Página 3 de 3
Fecha: 07/12/2023

CUENTA		SALDOS INICIALES DEL 01 DE ENERO DE 2023		MOVIMIENTOS DEL MES		SALDOS FINALES AL 30 DE NOVIEMBRE DE 2023	
NÚMERO	NOMBRE	DEUDOR	ACREEDOR	DEBE	HABER	DEUDOR	ACREEDOR
5134	Servicios Financieros, Bancarios y Comerciales			1,042,900.00		1,042,900.00	
5135	Servicios de Instalación, Reparación, Mantenimiento y Conservación			2,937,817.66	72,216.45	2,865,601.21	
5136	Servicios de Comunicación Social y Publicidad			14,642,509.05		14,642,509.05	
5137	Servicios de Traslado y Viáticos			145,832.51	1,158.63	144,673.88	
5138	Servicios Oficiales			59,300,290.81	174,000.00	59,126,290.81	
5139	Otros Servicios Generales			14,434,611.23	73,439.38	14,361,171.85	
5231	Subsidios			227,717.89		227,717.89	
5518	Disminución de Bienes por Pérdida u Obsolescencia			14,092,529.83		14,092,529.83	
5599	Otros Gastos Varjos			40.66	2.45	38.21	
7331	Fianzas y Garantías Recibidas por Deudas a Cobrar	2,245,715,374.38				2,245,715,374.38	
7341	Fianzas y Garantías Recibidas		2,245,715,374.38				2,245,715,374.38
7631	Bienes Bajo Contrato en Comodato	489,065.58				489,065.58	
7641	Contrato de Comodato por Bienes		489,065.58				489,065.58
8211	Presupuesto de Egresos Aprobado				3,292,667,304.81		3,292,667,304.81
8221	Presupuesto de Egresos por Ejercer			5,859,452,485.14	4,690,753,614.88	1,168,698,870.26	
8231	Modificaciones al Presupuesto de Egresos Aprobado			1,688,801,194.80	2,435,692,074.04		746,890,879.24
8241	Presupuesto de Egresos Comprometido			3,522,058,894.98	2,721,723,848.11	800,335,046.87	
8251	Presupuesto de Egresos Devengado			2,910,610,113.44	2,905,501,793.41	5,108,320.03	
8261	Presupuesto de Egresos Ejercido			2,721,303,829.41	2,714,706,353.81	6,597,475.60	
8271	Presupuesto de Egresos Pagado			2,394,726,982.19	335,908,510.90	2,058,818,471.29	
SUMAS :		44,256,887,261.78	44,256,887,261.78	34,035,362,328.46	34,035,362,328.46	51,911,889,296.65	51,911,889,296.65

Lic. Octavio Gutiérrez Suárez

Coordinador de Administración y Finanzas

L.C.P. Javier Walter Avendaño Córdoba

Director de Presupuesto y Contabilidad



GOBIERNO CONSTITUCIONAL DEL ESTADO DE CHIAPAS

SECRETARÍA DE OBRAS PÚBLICAS

SISTEMA CONTABLE 2023

ANALITICO DE APLICACION Y DISPONIBILIDAD DEL PRESUPUESTO DE EGRESOS

DEL 1o. DE ENERO AL 30 DE NOVIEMBRE DEL 2023

Página 1 de 3

Fecha:

07/12/2023

NUMERO DE CUENTA	DESCRIPCIÓN	REGISTRO PRESUPUESTAL		INTEGRACIÓN FINANCIERA		
		AUTORIZADO	%	ANÁLISIS	IMPORTE	%
3262	Operaciones Internas de Egresos				2,779,047,111.32	100.00
8211	Presupuesto de Egresos Aprobado	3,292,667,304.81	100.00			
8231	Modificaciones al Presupuesto de Egresos Aprobado	746,890,879.24	100.00			
8241	Presupuesto de Egresos Comprometido	800,335,046.87	19.81			
8251	Presupuesto de Egresos Devengado	5,108,320.03	0.13		5,108,320.03	0.18
8261	Presupuesto de Egresos Ejercido	6,597,475.60	0.16		6,597,475.60	0.24
8271	Presupuesto de Egresos Pagado	2,058,818,471.29	50.97		2,058,818,471.29	74.08
8221	Presupuesto de Egresos por Ejercer	1,168,698,870.26	28.93			
	Saldo de Egresos del Presupuesto				<u>708,522,844.40</u>	25.50
	Análisis del Saldo				<u>708,522,844.40</u>	25.50
	Bancos				1,487,884,000.98	53.54
1113	Bancos/Dependencias y Otros			1,487,884,000.98		
1114	Inversiones Temporales (hasta 3 meses)					
1121	Inversiones Financieras de Corto Plazo					
	Otras Cuentas				<u>(779,361,156.58)</u>	-28.04
	Cuentas de Activo				<u>523,669,771.25</u>	
1111	Efectivo					
1115	Fondos con Afectación Específica			523,669,771.25		
1116	Depósitos de Fondos de Terceros en Garantía y/o Administración					
1119	Otros Efectivos y Equivalentes					



GOBIERNO CONSTITUCIONAL DEL ESTADO DE CHIAPAS

SECRETARÍA DE OBRAS PÚBLICAS

SISTEMA CONTABLE 2023

ANALITICO DE APLICACION Y DISPONIBILIDAD DEL PRESUPUESTO DE EGRESOS

DEL 1o. DE ENERO AL 30 DE NOVIEMBRE DEL 2023

Fecha:

07/12/2023

NUMERO DE CUENTA	DESCRIPCIÓN	REGISTRO PRESUPUESTAL		INTEGRACIÓN FINANCIERA		
		AUTORIZADO	%	ANÁLISIS	IMPORTE	%
1122	Cuentas por Cobrar a Corto Plazo					
1123	Deudores Diversos por Cobrar a Corto Plazo					
1126	Préstamos Otorgados a Corto Plazo					
1129	Otros Derechos a Recibir Efectivo o Equivalentes a Corto Plazo					
1131	Anticipos a proveedores por adquisición de bienes y prestación de servicios a corto plazo					
1132	Anticipos a Proveedores por Adquisición de Bienes Inmuebles y Muebles a Corto Plazo					
1133	Anticipos a Proveedores por Adquisición de Bienes Intangibles a Corto Plazo					
1134	Anticipos a Contratistas por Obras a Corto Plazo					
1279	Otros Activos Diferidos					
	Cuentas de Pasivo				1,303,030,925.96	
2111	Servicios Personales por Pagar a Corto Plazo			8,001.11		
2112	Proveedores por Pagar a Corto Plazo			6,720,795.79		
2113	Contratistas por Obras Públicas por Pagar a Corto Plazo			4,734,336.24		
2114	Participaciones y Aportaciones por Pagar a Corto Plazo					
2115	Transferencias Otorgadas por Pagar a Corto Plazo					
2117	Retenciones y Contribuciones por Pagar a Corto Plazo			331,211.10		
2119	Otras Cuentas por Pagar a Corto Plazo			2,180,851.42		
2164	Fondos de Fideicomisos, Mandatos y Contratos Análogos a Corto Plazo					
2166	Valores y Bienes en Garantía a Corto Plazo					
2171	Provisión para Demandas y Juicios a Corto Plazo.					
2199	Otros Pasivos Circulantes			1,289,055,730.30		
	Ingresos del Año en Curso					40.08



GOBIERNO CONSTITUCIONAL DEL ESTADO DE CHIAPAS

SECRETARÍA DE OBRAS PÚBLICAS

SISTEMA CONTABLE 2023

ANALITICO DE APLICACION Y DISPONIBILIDAD DEL PRESUPUESTO DE EGRESOS

DEL 1o. DE ENERO AL 30 DE NOVIEMBRE DEL 2023

Página 3 de 3

Fecha:

07/12/2023

NUMERO DE CUENTA	DESCRIPCIÓN	REGISTRO PRESUPUESTAL		INTEGRACIÓN FINANCIERA		
		AUTORIZADO	%	ANÁLISIS	IMPORTE	%
4319	Otros Ingresos financieros					
4393	Diferencias por Tipo de Cambio a Favor en Efectivo y Equivalentes					
4399	Otros Ingresos y Beneficios Varios			40.08		
	Egresos de Año en Curso				38.21	
5593	Bonificaciones y Descuentos Otorgados					
5595	Diferencias de Cotizaciones Negativas en Valores Negociables					
5599	Otros Gastos Varios			38.21		

Lic. Octavio Gutiérrez Suárez

Coordinador de Administración y Finanzas

L.C.P. Javier Walter Avendaño Córdoba

Director de Presupuesto y Contabilidad

SISTEMA CONTABLE 2023
INTEGRACIÓN DEL PRESUPUESTO

PERÍODO : AL 30 DE NOVIEMBRE DEL 2023

Fecha: Página 1 de 2
07/12/2023

NUM. DE CUENTA	NOMBRE	IMPORTE
8251	Presupuesto de Egresos Devengado	5,108,320.03
8261	Presupuesto de Egresos Ejercido	6,597,475.60
8271	Presupuesto de Egresos Pagado	2,058,818,471.29
	TOTAL	2,070,524,266.92
	Análisis de la Integración	2,070,524,266.92
1134	Anticipo a Contratistas por Obras Públicas a Corto Plazo	516,540,430.83
1235	Construcciones en Proceso en Bienes de Dominio Público	1,132,794,965.95
1236	Construcciones en Proceso en Bienes Propios	158,286,353.23
5111	Remuneraciones al Personal de Carácter Permanente	62,348,740.01
5112	Remuneraciones al Personal de Carácter Transitorio	8,755.68
5113	Remuneraciones Adicionales y Especiales	34,146,763.64
5114	Seguridad Social	27,808,307.08
5115	Otras Prestaciones Sociales y Económicas	15,390,829.17
5116	Pago de Estimulos a Servidores Públicos	10,393,316.76
5121	Materiales de Administración, Emisión de Documentos y Artículos Oficiales	6,593,334.21
5122	Alimentos y Utensilios	135,747.80
5124	Materiales y Artículos de Construcción y de Reparación	11,032.49
5126	Combustibles, Lubrificantes y Aditivos	7,450,958.29
5127	Vestuario, Blancos, Prendas de Protección y Artículos Deportivos	8,549.85
5129	Herramientas, Refacciones y Accesorios menores	125,745.23
5131	Servicios Básicos	3,000,379.10
5132	Servicios de Arrendamiento	2,692,687.46
5133	Servicios Profesionales, Científicos y Técnicos y Otros Servicios	376,505.45
5134	Servicios Financieros, Bancarios y Comerciales	1,042,900.00
5135	Servicios de Instalación, Reparación, Mantenimiento y Conservación	2,865,601.21
5136	Servicios de Comunicación Social y Publicidad	14,642,509.05
5137	Servicios de Traslado y Viáticos	144,673.88
5138	Servicios Oficiales	59,126,290.81
5139	Otros Servicios Generales	14,361,171.85
5231	Subsidios	227,717.89
5591	Gastos de Ejercicios Anteriores	
5599	Otros Gastos Varios	
5611	Construcción de Bienes no Capitalizable	





Gobierno Constitucional del Estado de Chiapas
Secretaría de Obras Públicas


Sistema Contable 2023
Integración del Presupuesto

Período : Al 30 de Noviembre del 2023

Fecha:

NUM. DE CUENTA	NOMBRE	IMPORTE


Lic. Octavio Gutiérrez Suárez
Coordinador de Administración y Finanzas


L.C.R. Javier Walter Avendaño Córdoba
Director de Presupuesto y Contabilidad



GOBIERNO CONSTITUCIONAL DEL ESTADO DE CHIAPAS

SECRETARÍA DE OBRAS PÚBLICAS

SISTEMA CONTABLE 2023

VARIACIÓN EN CUENTAS DE BALANCE

PERÍODO : PRACTICADO AL 30 DE NOVIEMBRE DEL 2023

Fecha:

07/12/2023

NÚMERO	CUENTA NOMBRE	SALDOS				VARIACIÓN		
		AL 31 DE DICIEMBRE DE 2022		AL 30 DE NOVIEMBRE DEL 2023		ACTIVO	PASIVO Y HACIENDA PÚBLICA	REFERENCIA
		ACTIVO	PASIVO Y HACIENDA PÚBLICA	ACTIVO	PASIVO Y HACIENDA PÚBLICA			
1113	Bancos/Dependencias y Otros	342,580,970.00		1,490,800,687.67		1,148,219,717.67		1
1115	Fondos con Afectación Específica	482,733,490.01		964,359,417.53		481,625,927.52		2
1134	Anticipo a Contratistas por Obras Públicas a Corto Plazo	31,442,639.31		547,691,191.51		516,248,552.20		3
1221	Documentos por Cobrar a Largo Plazo	95,092,803.86		95,092,803.86				
1222	Deudores Diversos a Largo Plazo	23,200,824.22		23,200,824.22				
1231	Terrenos	3,657,057.97		2,211,911.00		(1,445,146.97)		4
1233	Edificios no Habitacionales	267,377,937.00		186,243,399.00		(81,134,538.00)		5
1235	Construcciones en Proceso en Bienes de Dominio Público	32,635,807,532.37		33,765,199,433.79		1,129,391,901.42		6
1236	Construcciones en Proceso en Bienes Propios	5,004,486,039.06		5,163,064,270.92		158,578,231.86		7
1241	Mobiliario y Equipo de Administración	39,830,205.82		39,760,326.45		(69,879.37)		8
1242	Mobiliario y Equipo Educativo y Recreativo	1,700,915.61		1,700,915.61				
1243	Equipo e Instrumental Médico y de Laboratorio	107,546,823.08		107,546,823.08				
1244	Vehículos y Equipo de Transporte	18,122,164.58		17,230,297.08		(891,867.50)		9
1246	Maquinaria, Otros Equipos y Herramientas	38,056,580.07		25,982,447.11		(12,074,132.96)		10
1251	Software	920,824.15		920,824.15				
1254	Licencias	250,299.00		250,299.00				
1271	Estudios, Formulación y Evaluación de Proyectos	169,238,164.62		169,238,164.62				
1274	Anticipos a Largo Plazo	1,355,776,250.05		1,355,776,250.05				
1279	Otros Activos Diferidos	1,363,097,944.54		1,363,097,944.54				
1293	Bienes en Comodato	29,763,356.50		29,763,356.50				
2111	Servicios Personales por Pagar a Corto Plazo		1,732,470.08		8,001.11		(1,724,468.97)	11
2112	Proveedores por Pagar a Corto Plazo		510,759.70		6,720,795.79		6,210,036.09	12
2113	Contratistas por Obras Públicas por Pagar a Corto Plazo		351,578,617.58		4,734,336.24		(346,844,281.34)	13
2117	Retenciones y Contribuciones por Pagar a Corto Plazo		11,069,601.04		334,750.42		(10,734,850.62)	14
2119	Otras Cuentas por Pagar a Corto Plazo		1,202,038.94		2,180,852.67		978,813.73	15



GOBIERNO CONSTITUCIONAL DEL ESTADO DE CHIAPAS

SECRETARÍA DE OBRAS PÚBLICAS

SISTEMA CONTABLE 2023
VARIACIÓN EN CUENTAS DE BALANCE

PERÍODO : PRACTICADO AL 30 DE NOVIEMBRE DEL 2023

Fecha:

Página 2 de 2

07/12/2023

CUENTA		SALDOS				VARIACIÓN		
NÚMERO	NOMBRE	AL 31 DE DICIEMBRE DE 2022		AL 30 DE NOVIEMBRE DEL 2023		ACTIVO	PASIVO Y HACIENDA PÚBLICA	REFERENCIA
		ACTIVO	PASIVO Y HACIENDA PÚBLICA	ACTIVO	PASIVO Y HACIENDA PÚBLICA			
2162	Fondos en Administración a Corto Plazo				1.19		1.19	16
2171	Provisión para Demandas y Juicios a Corto Plazo		2,711,806.61		2,711,806.61			
2199	Otros Pasivos Circulantes				1,289,055,730.30		1,289,055,730.30	17
2211	Proveedores por Pagar a Largo Plazo		75,858,446.04		75,858,446.04			
2212	Contratistas por Obras Públicas por Pagar a Largo Plazo		1,645,882,060.23		1,645,882,060.23			
2249	Otros Pasivos Diferidos a Largo Plazo		1,548,502,027.71		1,548,509,165.84		7,138.13	18
2252	Fondos en Administración a Largo Plazo		210,815,387.76		210,685,827.50		(129,560.26)	19
2261	Provisión para Demandas y Juicios a Largo Plazo		511,120.68		511,120.68			
3121	Donaciones de Capital		3,130,296.99		3,130,296.99			
3211	Resultados del Ejercicio (Ahorro/Desahorro)		1,804,855,419.40		2,502,052,066.45		697,196,647.05	20
3221	Resultados de Ejercicios Anteriores		36,132,374,859.43		37,919,388,104.97		1,787,013,245.54	21
3231	Revalúo de Bienes Inmuebles		219,966,299.92		137,386,614.95		(82,579,684.97)	22
3232	Revalúo de Bienes Muebles		2,737,589.11		2,737,589.11			
3233	Revalúo de Bienes Intangibles		(50,542.55)		(50,542.55)			
3252	Cambios por Errores Contables		(2,705,436.85)		(2,705,436.85)			
TOTALES		42,010,682,821.82	42,010,682,821.82	45,349,131,587.69	45,349,131,587.69	3,338,448,765.87	3,338,448,765.87	

Lic. Octavio Gutiérrez Suárez
Coordinador de Administración y Finanzas

L.C.P. Javier Walter Avendaño Górdova
Director de Presupuesto y Contabilidad

SISTEMA CONTABLE 2023
ESTADO ANALÍTICO DE INGRESOS
DEL 1o. DE ENERO AL 30 DE NOVIEMBRE DE 2023

Fecha:

Página 1 de 1
07/12/2023


RUBRO DE INGRESOS	ESTIMADO		INGRESO		DIFERENCIA (RECAUDADO - ESTIMADO)
	ESTIMADO	AMPLIACIONES Y REDUCCIONES	MODIFICADO	DEVENGADO	
Impuestos	0.00	0.00	0.00	0.00	0.00
Cuotas y Aportaciones de Seguridad Social	0.00	0.00	0.00	0.00	0.00
Contribuciones de Mejoras	0.00	0.00	0.00	0.00	0.00
Derechos	0.00	0.00	0.00	0.00	0.00
Productos	0.00	0.00	0.00	0.00	0.00
Aprocheamientos	0.00	0.00	0.00	0.00	0.00
Ingresos por Venta de Bienes, Prestación de Servicios y Otros Ingresos	0.00	0.00	0.00	0.00	0.00
Participaciones, Aportaciones, Convenios, Incentivos Derivados de la Colaboración Fiscal y Fondos Distintos de Aportaciones	0.00	0.00	0.00	0.00	0.00
Transferencias, Asignaciones, Subsidios y Subvenciones, y Pensiones y Jubilaciones	0.00	0.00	0.00	0.00	0.00
Ingresos Derivados de Financiamientos	0.00	0.00	0.00	0.00	0.00
Total	0.00	0.00	0.00	0.00	0.00

Ingresos Excedentes 0.00

RUBRO DE INGRESOS	ESTIMADO		INGRESO		DIFERENCIA (RECAUDADO - ESTIMADO)
	ESTIMADO	AMPLIACIONES Y REDUCCIONES	MODIFICADO	DEVENGADO	
Ingresos del Poder Ejecutivo Federal o Estatal y de los Municipios	0.00	0.00	0.00	0.00	0.00
Impuestos	0.00	0.00	0.00	0.00	0.00
Cuotas y Aportaciones de Seguridad Social	0.00	0.00	0.00	0.00	0.00
Contribuciones de Mejoras	0.00	0.00	0.00	0.00	0.00
Derechos	0.00	0.00	0.00	0.00	0.00
Productos	0.00	0.00	0.00	0.00	0.00
Aprocheamientos	0.00	0.00	0.00	0.00	0.00
Participaciones, Aportaciones, Convenios, Incentivos Derivados de la Colaboración Fiscal y Fondos Distintos de Aportaciones	0.00	0.00	0.00	0.00	0.00
Transferencias, Asignaciones, Subsidios y Subvenciones, y Pensiones y Jubilaciones	0.00	0.00	0.00	0.00	0.00
Ingresos de los Entes públicos de los Poderes Legislativo y Judicial, de los Organos Autónomos y del Sector Paraestatal o Paramunicipal, así como de las Empresas Productivas del Estado	0.00	0.00	0.00	0.00	0.00
Cuotas y Aportaciones de Seguridad Social	0.00	0.00	0.00	0.00	0.00
Productos	0.00	0.00	0.00	0.00	0.00
Ingresos por Venta de Bienes, Prestación de Servicios y Otros Ingresos	0.00	0.00	0.00	0.00	0.00
Transferencias, Asignaciones, Subsidios y Subvenciones, y Pensiones y Jubilaciones	0.00	0.00	0.00	0.00	0.00
Ingresos Derivados de Financiamiento	0.00	0.00	0.00	0.00	0.00
Ingresos Derivados de Financiamientos	0.00	0.00	0.00	0.00	0.00
Total	0.00	0.00	0.00	0.00	0.00

Ingresos Excedentes 0.00

NO APLICA



SISTEMA CONTABLE 2023

ESTADO ANALÍTICO DE INGRESOS/CON RECURSOS DEL EJERCICIO

DEL 1º. DE ENERO AL 30 DE NOVIEMBRE DE 2023

Fecha:

Página 1 de 1
07/12/2023


RUBRO DE INGRESOS	ESTIMADO		INGRESO		DIFERENCIA	
	ESTIMADO	AMPLIACIONES Y REDUCCIONES	MODIFICADO	DEVENGADO	RECAUDADO	(RECAUDADO - ESTIMADO)
Impuestos	0.00	0.00	0.00	0.00	0.00	0.00
Cuidas y Aportaciones de Seguridad Social	0.00	0.00	0.00	0.00	0.00	0.00
Contribuciones de Mejoras	0.00	0.00	0.00	0.00	0.00	0.00
Derechos	0.00	0.00	0.00	0.00	0.00	0.00
Productos	0.00	0.00	0.00	0.00	0.00	0.00
Aprovechamientos	0.00	0.00	0.00	0.00	0.00	0.00
Ingresos por Venta de Bienes, Prestación de Servicios y Otros Ingresos	0.00	0.00	0.00	0.00	0.00	0.00
Participaciones, Aportaciones, Convenios, Incentivos Derivados de la Colaboración Fiscal y Fondos Distintos de Aportaciones	0.00	0.00	0.00	0.00	0.00	0.00
Transferencias, Asignaciones, Subsidios y Subvenciones, y Pensiones y Jubilaciones	0.00	0.00	0.00	0.00	0.00	0.00
Ingresos Derivados de Financiamientos	0.00	0.00	0.00	0.00	0.00	0.00
Total	0.00	0.00	0.00	0.00	0.00	0.00

Ingresos Excedentes 0.00

RUBRO DE INGRESOS	ESTIMADO		INGRESO		DIFERENCIA	
	ESTIMADO	AMPLIACIONES Y REDUCCIONES	MODIFICADO	DEVENGADO	RECAUDADO	(RECAUDADO - ESTIMADO)
Ingresos del Poder Ejecutivo Federal o Estatal y de los Municipios	0.00	0.00	0.00	0.00	0.00	0.00
Cuotas y Aportaciones de Seguridad Social	0.00	0.00	0.00	0.00	0.00	0.00
Contribuciones de Mejoras	0.00	0.00	0.00	0.00	0.00	0.00
Derechos	0.00	0.00	0.00	0.00	0.00	0.00
Productos	0.00	0.00	0.00	0.00	0.00	0.00
Aprovechamientos	0.00	0.00	0.00	0.00	0.00	0.00
Participaciones, Aportaciones, Convenios, Incentivos Derivados de la Colaboración Fiscal y Fondos Distintos de Aportaciones	0.00	0.00	0.00	0.00	0.00	0.00
Transferencias, Asignaciones, Subsidios y Subvenciones, y Pensiones y Jubilaciones	0.00	0.00	0.00	0.00	0.00	0.00
Ingresos de los Entes públicos de los Poderes Legislativo y Judicial, de los Organos Autónomos y del Sector Paraestatal o Paramunicipal, así como de las Empresas Productivas del Estado	0.00	0.00	0.00	0.00	0.00	0.00
Cuotas y Aportaciones de Seguridad Social	0.00	0.00	0.00	0.00	0.00	0.00
Productos	0.00	0.00	0.00	0.00	0.00	0.00
Ingresos por Venta de Bienes, Prestación de Servicios y Otros Ingresos	0.00	0.00	0.00	0.00	0.00	0.00
Transferencias, Asignaciones, Subsidios y Subvenciones, y Pensiones y Jubilaciones	0.00	0.00	0.00	0.00	0.00	0.00
Ingresos Derivados de Financiamiento	0.00	0.00	0.00	0.00	0.00	0.00
Ingresos Derivados de Financiamientos	0.00	0.00	0.00	0.00	0.00	0.00
Total	0.00	0.00	0.00	0.00	0.00	0.00

Ingresos Excedentes 0.00

NO APLICA



SISTEMA CONTABLE 2023

ESTADO ANALÍTICO DE INGRESOS/CON RECURSOS DE AÑOS ANTERIORES
DEL 10. DE ENERO AL 30 DE NOVIEMBRE DE 2023

Fecha: Página 1 de 1
07/12/2023

RUBRO DE INGRESOS	ESTIMADO		INGRESO		DIFERENCIA	
	ESTIMADO	AMPLIACIONES Y REDUCCIONES	MODIFICADO	DEVENGADO	RECAUDADO	(RECAUDADO - ESTIMADO)
Inpuestos	0.00	0.00	0.00	0.00	0.00	0.00
Cuotas y Aportaciones de Seguridad Social	0.00	0.00	0.00	0.00	0.00	0.00
Contribuciones de Mejoras	0.00	0.00	0.00	0.00	0.00	0.00
Derechos	0.00	0.00	0.00	0.00	0.00	0.00
Productos	0.00	0.00	0.00	0.00	0.00	0.00
Aprovechamientos	0.00	0.00	0.00	0.00	0.00	0.00
Ingresos por Venta de Bienes, Prestación de Servicios y Otros	0.00	0.00	0.00	0.00	0.00	0.00
Ingresos	0.00	0.00	0.00	0.00	0.00	0.00
Participaciones, Aportaciones, Convenios, Incentivos Derivados de la Colaboración Fiscal y Fondos Distintos de Aportaciones	0.00	0.00	0.00	0.00	0.00	0.00
Transferencias, Asignaciones, Subsidios y Subvenciones, y Pensiones y Jubilaciones	0.00	0.00	0.00	0.00	0.00	0.00
Ingresos Derivados de Financiamientos	0.00	0.00	0.00	0.00	0.00	0.00
Total	0.00	0.00	0.00	0.00	0.00	0.00

Ingresos Excedentes **0.00**

RUBRO DE INGRESOS	ESTIMADO		INGRESO		DIFERENCIA	
	ESTIMADO	AMPLIACIONES Y REDUCCIONES	MODIFICADO	DEVENGADO	RECAUDADO	(RECAUDADO - ESTIMADO)
Ingresos del Poder Ejecutivo Federal o Estatal y de los Municipios	0.00	0.00	0.00	0.00	0.00	0.00
Impuestos	0.00	0.00	0.00	0.00	0.00	0.00
Cuotas y Aportaciones de Seguridad Social	0.00	0.00	0.00	0.00	0.00	0.00
Contribuciones de Mejoras	0.00	0.00	0.00	0.00	0.00	0.00
Derechos	0.00	0.00	0.00	0.00	0.00	0.00
Productos	0.00	0.00	0.00	0.00	0.00	0.00
Aprovechamientos	0.00	0.00	0.00	0.00	0.00	0.00
Participaciones, Aportaciones, Convenios, Incentivos Derivados de la Colaboración Fiscal y Fondos Distintos de Aportaciones	0.00	0.00	0.00	0.00	0.00	0.00
Transferencias, Asignaciones, Subsidios y Subvenciones, y Pensiones y Jubilaciones	0.00	0.00	0.00	0.00	0.00	0.00
Ingresos de los Entes públicos de los Poderes Legislativo y Judicial, de los Organos Autónomos y del Sector Paraestatal o Paramunicipal, así como de las Empresas Productivas del Estado	0.00	0.00	0.00	0.00	0.00	0.00
Cuotas y Aportaciones de Seguridad Social	0.00	0.00	0.00	0.00	0.00	0.00
Productos	0.00	0.00	0.00	0.00	0.00	0.00
Ingresos por Venta de Bienes, Prestación de Servicios y Otros Ingresos	0.00	0.00	0.00	0.00	0.00	0.00
Transferencias, Asignaciones, Subsidios y Subvenciones, y Pensiones y Jubilaciones	0.00	0.00	0.00	0.00	0.00	0.00
Ingresos Derivados de Financiamiento	0.00	0.00	0.00	0.00	0.00	0.00
Ingresos Derivados de Financiamientos	0.00	0.00	0.00	0.00	0.00	0.00
Total	0.00	0.00	0.00	0.00	0.00	0.00

Ingresos Excedentes **0.00**

NO APLICA

SISTEMA CONTABLE 2023
ENDEUDAMIENTO NETO
DEL 10. DE ENERO AL 30 DE NOVIEMBRE DE 2023

Fecha:

Página 1 de 1
07/12/2023

IDENTIFICACION DE CREDITO O INSTRUMENTO	CONTRATACION/ COLOCACION	AMORTIZACION	ENDEUDAMIENTO NETO
CRÉDITOS BANCARIOS			


TOTAL CRÉDITOS BANCARIOS

OTROS INSTRUMENTOS DE DEUDA


NO APLICA

TOTAL OTROS INSTRUMENTOS DE DEUDA
TOTAL

Lic. Octavio Gutiérrez Suárez
Coordinador de Administración y Finanzas


L.C.P. Javier Walter Avendaño Córdova
Director de Presupuesto y Contabilidad

“Bajo protesta de decir verdad declaramos que los Estados Financieros y sus notas, son razonablemente correctos y son responsabilidad del emisor”.



SISTEMA CONTABLE 2023
INTERESES DE LA DEUDA
DEL 10. DE ENERO AL 30 DE NOVIEMBRE DE 2023

Fecha:

Página 1 de 1
07/12/2023

IDENTIFICACIÓN DE CRÉDITO O INSTRUMENTO	DEVENGADO	PAGADO
---	-----------	--------

CRÉDITOS BANCARIOS

TOTAL DE INTERESES DE CRÉDITOS BANCARIOS

OTROS INSTRUMENTOS DE DEUDA

TOTAL DE INTERESES DE OTROS INSTRUMENTOS DE DEUDA

TOTAL

NO APLICA

Lic. Octavio Gutiérrez Suárez
Coordinador de Administración y Finanzas

L.C.F. Javier Walter Avendaño Córdoba
Director de Presupuesto y Contabilidad

“Bajo protesta de decir verdad declaramos que los Estados Financieros y sus notas, son razonablemente correctos y son responsabilidad del emisor”.


SISTEMA CONTABLE 2023
INDICADORES DE POSTURA FISCAL

DEL 1o. DE ENERO AL 30 DE NOVIEMBRE DE 2023

Fecha:

CONCEPTO	ESTIMADO	DEVENGADO	PAGADO
I. Ingresos Presupuestarios	0.00	0.00	0.00
Ingresos del Gobierno de la Entidad Federativa	0.00	0.00	0.00
Ingresos del Sector Paraestatal	0.00	0.00	0.00
II. Egresos Presupuestarios	0.00	0.00	0.00
Egresos del Gobierno de la Entidad Federativa	0.00	0.00	0.00
Egresos del Sector Paraestatal	0.00	0.00	0.00
III. Balance Presupuestario (Superávit o Déficit) (III = I - II)	0.00	0.00	0.00
CONCEPTO	ESTIMADO	DEVENGADO	PAGADO
III. Balance Presupuestario (Superávit o Déficit)	0.00	0.00	0.00
IV. Intereses, Comisiones y Gastos de la Deuda	0.00	0.00	0.00
V. Balance Primario (Superávit o Déficit) (V = III - IV)	0.00	0.00	0.00
CONCEPTO	ESTIMADO	DEVENGADO	PAGADO
A. Financiamiento	0.00	0.00	0.00
B. Amortización de la Deuda	0.00	0.00	0.00
C. Endeudamiento o Desendeudamiento (C= A - B)	0.00	0.00	0.00

NO APLICA



SISTEMA CONTABLE 2023

INDICADORES DE POSTURA FISCAL / CON RECURSOS DEL EJERCICIO

DEL 1o. DE ENERO AL 30 DE NOVIEMBRE DE 2023

Fecha:

CONCEPTO	ESTIMADO	DEVENGADO	PAGADO
I. Ingresos Presupuestarios			
Ingresos del Gobierno de la Entidad Federativa	0.00	0.00	0.00
Ingresos del Sector Paraestatal	0.00	0.00	0.00
II. Egresos Presupuestarios			
Egresos del Gobierno de la Entidad Federativa	0.00	0.00	0.00
Egresos del Sector Paraestatal	0.00	0.00	0.00
III. Balance Presupuestario (Superávit o Déficit) (III = I - II)			
	0.00	0.00	0.00
IV. Balance Presupuestario (Superávit o Déficit)			
III. Balance Presupuestario (Superávit o Déficit)	0.00	0.00	0.00
IV. Intereses, Comisiones y Gastos de la Deuda	0.00	0.00	0.00
V. Balance Primario (Superávit o Déficit) (V = III - IV)			
	0.00	0.00	0.00
A. Financiamiento			
	0.00	0.00	0.00
B. Amortización de la Deuda			
	0.00	0.00	0.00
C. Endeudamiento o Desendeudamiento (C= A - B)			
	0.00	0.00	0.00

NO APLICA

SISTEMA CONTABLE 2023

INDICADORES DE POSTURA FISCAL / CON RECURSOS DE AÑOS ANTERIORES


DEL 1o. DE ENERO AL 30 DE NOVIEMBRE DE 2023

Fecha:

Página 1 de 1
07/12/2023

CONCEPTO	ESTIMADO	DEVENGADO	PAGADO
I. Ingresos Presupuestarios	0.00	0.00	0.00
Ingresos del Gobierno de la Entidad Federativa	0.00	0.00	0.00
Ingresos del Sector Paraestatal	0.00	0.00	0.00
II. Egresos Presupuestarios	0.00	0.00	0.00
Egresos del Gobierno de la Entidad Federativa	0.00	0.00	0.00
Egresos del Sector Paraestatal	0.00	0.00	0.00
III. Balance Presupuestario (Superávit o Déficit) (III = I - II)	0.00	0.00	0.00
CONCEPTO	ESTIMADO	DEVENGADO	PAGADO
III. Balance Presupuestario (Superávit o Déficit)	0.00	0.00	0.00
IV. Intereses, Comisiones y Gastos de la Deuda	0.00	0.00	0.00
V. Balance Primario (Superávit o Déficit) (V = III - IV)	0.00	0.00	0.00
CONCEPTO	ESTIMADO	DEVENGADO	PAGADO
A. Financiamiento	0.00	0.00	0.00
B. Amortización de la Deuda	0.00	0.00	0.00
C. Endeudamiento o Desendeudamiento (C= A - B)	0.00	0.00	0.00

NO APLICA



Concepto	30 de noviembre de 2022	31 de diciembre de 2022	Concepto	30 de noviembre de 2022	31 de diciembre de 2022
ACTIVO			PASIVO		
Activo Circulante			Activo Circulante		
Electivo y Equivalentes	2,455,160,105.20	825,314,460.01	Cuentas por Pagar a Corto Plazo	13,978,736.23	366,093,487.34
Electivo			Servicios Personales por Pagar a Corto Plazo	8,000.11	1,722,470.08
Bancos/Tesorería	1,490,800,667.67	342,580,970.00	Proveedores por Pagar a Corto Plazo	6,720,795.79	510,759.70
Inversiones Temporales (Hasta 3 Meses)			Contratistas por Obras Públicas por Pagar a Corto Plazo	4,734,336.24	351,576,617.58
Fondos con Rendición Específica	964,359,417.53	482,733,490.01	Participaciones y Aportaciones por Pagar a Corto Plazo		
Depósitos de Fondos de Terceros en Garantía y/o Administración			Transferencias Otorgadas por Pagar a Corto Plazo		
Otros Electivos y Equivalentes			Intereses, Comisiones y Otros Gastos de la Deuda Pública por Pagar a Corto Plazo	334,750.42	11,069,601.04
Derechos a Recibir Electivo o Equivalentes	0.00	0.00	Retenciones y Contribuciones por Pagar a Corto Plazo		
Inversiones Financieras de Corto Plazo			Devoluciones de la Ley de Ingresos por Pagar a Corto Plazo	2,180,862.67	1,202,038.94
Cuentas por Cobrar a Corto Plazo			Otras Cuentas por Pagar a Corto Plazo		
Deudores Diversos por Cobrar a Corto Plazo			Documentos por Pagar a Corto Plazo		
Ingresos por Recuperar a Corto Plazo			Documentos Comerciales por Pagar a Corto Plazo		
Deudores por Anticipos de la Tesorería a Corto Plazo			Documentos con Contratistas por Obras Públicas por Pagar a Corto Plazo		
Pasivos Otorgados a Corto Plazo			Otros Documentos por Pagar a Corto Plazo		
Otros Derechos a Recibir Electivo o Equivalentes a Corto Plazo					
Derechos a Recibir Bienes o Servicios	547,691,191.51	31,442,639.31	Porción a Corto Plazo de la Deuda Pública a Largo Plazo	0.00	0.00
Anticipos a Proveedores por Adquisición de Bienes y Prestación de Servicios			Porción a Corto Plazo de la Deuda Pública		
a Corto Plazo			Porción a Corto Plazo de Arrendamiento Financiero		
Anticipo a Proveedores por Adquisición de Bienes Inmuebles y Muebles a Corto Plazo			Títulos y Valores a Corto Plazo		
Anticipo a Proveedores por Adquisición de Bienes Intangibles a Corto Plazo	547,691,191.51	31,442,639.31	Pasivos Diferidos a Corto Plazo		
Otros Derechos a Recibir Bienes o Servicios a Corto Plazo			Ingresos Cobrados por Adelantado a Corto Plazo		
Inventarios	0.00	0.00	Intereses Cobrados por Adelantado a Corto Plazo		
Inventario de Mercancías para Venta			Otros Pasivos Diferidos a Corto Plazo		
Inventario de Mercancías Terminadas			Fondos y Bienes de Terceros en Garantía y/o Administración a Corto Plazo	1.19	0.00
Inventario de Mercancías en Proceso de Elaboración			Fondos en Garantía a Corto Plazo		
Inventario de Materias Primas, Materiales y Suministros para Producción			Fondos en Administración a Corto Plazo	1.19	
Bienes en Tránsito			Fondos de Contingentes a Corto Plazo		
Almacenes	0.00	0.00	Fondos de Fideicomisos, Mandatos y Contratos Análogos a Corto Plazo		
Estimación por Pérdida o Deterioro de Activos Circulantes			Otros Pasivos a Corto Plazo	1,289,055,730.30	0.00
Estimaciones para Cuentas Incobrables por Derechos a Recibir Electivo o Equivalentes	0.00	0.00	Ingresos por Clasificar		
Estimación por Deterioro de Inventarios			Recaudación por Participar	1,289,055,730.30	
Otros Activos Circulantes	0.00	0.00	Otros Pasivos Circulantes		
Valores en Garantía			Provisiones a Corto Plazo	2,711,806.61	2,711,806.61
Bienes en Garantía (excluye depósitos de fondos)			Provisión para Demandas y Juicios a Corto Plazo	2,711,806.61	2,711,806.61
Bienes Derivados de Embargos, Decomisos, Aseguaramientos y Dación en Pago			Otras Provisiones a Corto Plazo		
Adquisición con Fondos de Terceros			Provisiones a Corto Plazo		
Total de Activos Circulantes	3,002,851,296.71	856,757,099.32	Total de Pasivos Circulantes	1,205,746,274.33	368,805,293.95
Activo No Circulante			Pasivo No Circulante		
Inversiones Financieras a Largo Plazo			Cuentas por Pagar a Largo Plazo	1,721,740,506.27	1,721,740,508.27
Derechos a Recibir Electivo o Equivalentes a Largo Plazo	118,293,628.08	118,293,628.08	Documentos por Pagar a Largo Plazo		
Bienes Inmuebles, Infraestructura y Construcciones en Proceso	39,116,719,014.71	37,911,328,568.40	Deuda Pública a Largo Plazo	1,548,509,165.94	1,548,500,027.71
Bienes Muebles	192,220,809.33	205,256,689.16	Pasivos Diferidos a Largo Plazo	210,685,827.50	210,685,387.76
Activos Intangibles	1,171,123.15	1,171,123.15	Fondos y Bienes de Terceros en Garantía y/o Administración a Largo Plazo		
Deprecios, Deterioro y Amortización Acumulada de Bienes			Provisiones a Largo Plazo	511,120.68	511,120.68
Activos Diferidos	2,886,112,359.21	2,888,112,359.21	Total de Pasivos No Circulantes	3,481,446,620.29	3,481,569,042.42
Estimación por Pérdida o Deterioro de Activos no Circulantes			Total del Pasivo	4,737,192,894.62	3,850,374,336.37
Otros Activos no Circulantes	29,763,356.50	29,763,356.50			
Total de Activos No Circulantes	42,346,280,290.98	41,153,925,722.50	HACIENDA PÚBLICA / PATRIMONIO		
Total de Activos	45,349,131,587.69	42,010,682,821.82	Hacienda Pública/Patrimonio Contribuido	3,130,296.99	3,130,296.99
			Aportaciones		
			Donaciones de Capital	3,130,296.99	3,130,296.99
			Actualización de la Hacienda Pública/Patrimonio		
			Hacienda Pública/Patrimonio Generado	40,558,808,336.08	38,157,178,188.46
			Resultados del Ejercicio (Ahorro/Desahorro)	2,502,082,066.45	1,804,655,419.40
			Revalúos de Ejercicios Anteriores	37,919,388,104.97	36,192,374,859.43
			Reservas	140,073,661.51	222,653,346.48
			Rectificaciones de Resultados de Ejercicios Anteriores	(2,705,436.85)	(2,705,436.85)
			Exceso o Insuficiencia en la Actualización de la Hacienda Pública/Patrimonio	0.00	0.00
			Resultado por Posición Monetaria		
			Resultado por Tenencia de Activos no Monetarios	40,561,938,693.07	38,160,308,485.45
			Total del Pasivo y Hacienda Pública/Patrimonio	45,349,131,587.69	42,010,682,821.82

Lic. Octavio Gutiérrez Suárez
 Coordinador de Administración y Finanzas

Lic. Javier Walter Aventura Godoy
 Director de Presupuesto y Contabilidad

GOBIERNO CONSTITUCIONAL DEL ESTADO DE CHIAPAS
SECRETARÍA DE OBRAS PÚBLICAS

SISTEMA CONTABLE 2023

INFORME ANALÍTICO DE LA DEUDA PÚBLICA Y OTROS PASIVOS
DEL 10. DE ENERO AL 30 DE NOVIEMBRE DE 2023

Fecha:

Página 1 de 1
07/12/2023

LDF--2

Denominación de la Deuda Pública y Otros Pasivos	Saldo al 31 de diciembre de 2022	Disposiciones del Periodo	Amortizaciones del Periodo	Revaluaciones, Reclasificaciones y Otros Ajustes	Saldo Final del Periodo	Pago de Intereses del Periodo	Pago de Comisiones y demás costos asociados durante el Periodo
Deuda Pública	0.00	0.00	0.00	0.00	0.00	0.00	0.00
Corto Plazo	0.00	0.00	0.00	0.00	0.00	0.00	0.00
Instituciones de Crédito							
Títulos y Valores							
Arrendamientos Financieros							
Largo Plazo							
Instituciones de Crédito	0.00	0.00	0.00	0.00	0.00	0.00	0.00
Títulos y Valores							
Arrendamientos Financieros							
Otros Pasivos	3,850,374,336.37				4,787,192,894.62		
Total de la Deuda Pública y Otros Pasivos	3,850,374,336.37	0.00	0.00	0.00	4,787,192,894.62	0.00	0.00

Deuda Contingente (Informativo)

Valor de Instrumentos Bono Cupón Cero (Informativo)

Instrumento Bono Cupón Cero 1, Banderos
Instrumento Bono Cupón Cero 2, Banderos

Obligaciones a Corto Plazo	Monito Contratado	Plazo Pactado	Tasa de Interés	Comisiones y Costos Relacionados	Tasa Efectiva
Obligaciones a Corto Plazo (Informativo)					

Lic. Octavio Gutiérrez Suárez

Coordinador de Administración y Finanzas

L.C.P. Javier Walter Ayendaño Córdoba

Director de Presupuesto y Contabilidad

GOBIERNO CONSTITUCIONAL DEL ESTADO DE CHIAPAS
SECRETARÍA DE OBRAS PÚBLICAS

SISTEMA CONTABLE 2023

INFORME ANALÍTICO DE OBLIGACIONES DIFERENTES DE FINANCIAMIENTOS

DEL 1o. DE ENERO AL 30 DE NOVIEMBRE DE 2023

Fecha:

DENOMINACIÓN DE LAS OBLIGACIONES DIFERENTES DE FINANCIAMIENTO	FECHA DEL CONTRATO	FECHA DE INICIO DE OPERACIÓN DEL PROYECTO	FECHA DE VENCIMIENTO	MONTO DE LA INVERSIÓN PACTADO	PLAZO PACTADO	MONTO PROMEDIO DEL PAGO CONTRAPRESTACIÓN	MONTO PROMEDIO MENSUAL DEL PAGO DE LA CONTRAPRESTACIÓN CORRESPONDIENTE AL PAGO DE INVERSIÓN	MONTO PAGADO DE LA INVERSIÓN AL 30 DE NOVIEMBRE DE 2023	MONTO PAGADO DE LA INVERSIÓN ACTUALIZADO AL 30 DE NOVIEMBRE DE 2023	SALDO REVIENTE POR PAGAR DE LA INVERSIÓN AL 30 DE NOVIEMBRE DE 2023
---	--------------------	---	----------------------	-------------------------------	---------------	--	---	---	---	---

APP S

APP 1

APP 2

APP 3

APP XX

Otros instrumentos

Otro instrumento 1


Otro instrumento 2

Otro instrumento 3

Otro instrumento XX


Total de Obligaciones Diferentes de Financiamiento

NO APLICA



CONCEPTO	ESTIMADO/APROBADO	DEVENGADO	RECAUDADO/PAGADO
Ingresos Totales	0.00	0.00	0.00
Ingresos de Libre Disposición	0.00	0.00	0.00
Transferencias Federales Etiquetadas	0.00	0.00	0.00
Financiamiento Neto	0.00	0.00	0.00
Egresos Presupuestarios	0.00	0.00	0.00
Gasto No Etiquetado (sin incluir Amortización de la Deuda Pública)	0.00	0.00	0.00
Gasto Etiquetado (sin incluir Amortización de la Deuda Pública)	0.00	0.00	0.00
Remanentes del Ejercicio Anterior	0.00	0.00	0.00
Remanentes de Ingresos de Libre Disposición aplicados en el periodo	0.00	0.00	0.00
Remanentes de Transferencias Federales Etiquetadas aplicados en el periodo	0.00	0.00	0.00
Balance Presupuestario	0.00	0.00	0.00
Balance Presupuestario sin Financiamiento Neto	0.00	0.00	0.00
Balance Presupuestario sin Remanentes del Ejercicio Anterior	0.00	0.00	0.00
CONCEPTO	APROBADO	DEVENGADO	PAGADO
Intereses, Comisiones y Gastos de la Deuda	0.00	0.00	0.00
Intereses, Comisiones y Gastos de la Deuda con Gasto No Etiquetado	0.00	0.00	0.00
Intereses, Comisiones y Gastos de la Deuda con Gasto Etiquetado	0.00	0.00	0.00
Balance Primario	0.00	0.00	0.00
CONCEPTO	ESTIMADO/APROBADO	DEVENGADO	RECAUDADO/PAGADO
Financiamiento	0.00	0.00	0.00
Financiamiento con Fuente de Pago de Ingresos de Libre Disposición	0.00	0.00	0.00
Financiamiento con Fuente de Pago de Transferencias Federales Etiquetadas	0.00	0.00	0.00
Amortización de la Deuda	0.00	0.00	0.00
Amortización de la Deuda Pública con Gasto No Etiquetado	0.00	0.00	0.00
Amortización de la Deuda Pública (sin incluir amortización de la Deuda Pública)	0.00	0.00	0.00
Amortización de la Deuda Pública con Gasto Etiquetado	0.00	0.00	0.00
Balance Presupuestario de Recursos Disponibles	0.00	0.00	0.00
Balance Presupuestario de Recursos Disponibles sin Financiamiento Neto	0.00	0.00	0.00
CONCEPTO	ESTIMADO/APROBADO	DEVENGADO	RECAUDADO/PAGADO
Ingresos de Libre Disposición	0.00	0.00	0.00
Financiamiento Neto con Fuente de Pago de Ingresos de Libre Disposición	0.00	0.00	0.00
Financiamiento con Fuente de Pago de Ingresos de Libre Disposición	0.00	0.00	0.00
Amortización de la Deuda Pública con Gasto No Etiquetado	0.00	0.00	0.00
Gasto No Etiquetado (sin incluir amortización de la Deuda Pública)	0.00	0.00	0.00
Remanentes de Ingresos de Libre Disposición aplicados en el periodo	0.00	0.00	0.00
Balance Presupuestario de Recursos Disponibles	0.00	0.00	0.00
Balance Presupuestario de Recursos Disponibles sin Financiamiento Neto	0.00	0.00	0.00
CONCEPTO	ESTIMADO/APROBADO	DEVENGADO	RECAUDADO/PAGADO
Transferencias Federales Etiquetadas	0.00	0.00	0.00
Financiamiento Neto con fuente de Pago de Transferencias Federales Etiquetadas	0.00	0.00	0.00
Financiamiento con Fuente de Pago de Transferencias Federales Etiquetadas	0.00	0.00	0.00
Amortización de la Deuda Pública con Gasto Etiquetado	0.00	0.00	0.00
Gasto Etiquetado (sin incluir Amortización de la Deuda Pública)	0.00	0.00	0.00
Remanentes de Transferencias Federales Etiquetadas aplicados en el periodo	0.00	0.00	0.00
Balance Presupuestario de Recursos Disponibles	0.00	0.00	0.00
Balance Presupuestario de Recursos Disponibles sin Financiamiento Neto	0.00	0.00	0.00

NO APLICA



	RUBRO DE INGRESOS					DIFERENCIA
	ESTIMADO	APLICACIONES Y REDUCCIONES	MODIFICADO	DEVENGADO	RECAUDADO	
Ingresos de Libre Disposición						
Impuestos	0.00	0.00	0.00	0.00	0.00	0.00
Cuotas y Aportaciones de Seguridad Social	0.00	0.00	0.00	0.00	0.00	0.00
Contribuciones de Mejoras	0.00	0.00	0.00	0.00	0.00	0.00
Derechos	0.00	0.00	0.00	0.00	0.00	0.00
Productos	0.00	0.00	0.00	0.00	0.00	0.00
Aprovechamientos	0.00	0.00	0.00	0.00	0.00	0.00
Ingresos por Venta de Bienes y Prestación de Servicios	0.00	0.00	0.00	0.00	0.00	0.00
Participaciones	0.00	0.00	0.00	0.00	0.00	0.00
Fondo General de Participaciones	0.00	0.00	0.00	0.00	0.00	0.00
Fondo de Fomento Municipal	0.00	0.00	0.00	0.00	0.00	0.00
Fondo de Fiscalización y Recaudación	0.00	0.00	0.00	0.00	0.00	0.00
Fondo de Compensación	0.00	0.00	0.00	0.00	0.00	0.00
Fondo de Extracción de Hidrocarburos	0.00	0.00	0.00	0.00	0.00	0.00
Impuesto Especial Sobre Producción y Servicios	0.00	0.00	0.00	0.00	0.00	0.00
0.136% de la Recaudación Federal Participable	0.00	0.00	0.00	0.00	0.00	0.00
3.17% Sobre Extracción de Petróleo	0.00	0.00	0.00	0.00	0.00	0.00
Gasolinas y Diésel	0.00	0.00	0.00	0.00	0.00	0.00
Fondo del Impuesto Sobre la Renta	0.00	0.00	0.00	0.00	0.00	0.00
Fondo de Estabilización de los Ingresos de las Entidades Federativas	0.00	0.00	0.00	0.00	0.00	0.00
Incentivos Derivados de la Colaboración Fiscal	0.00	0.00	0.00	0.00	0.00	0.00
Tenencia o Uso de Vehículos	0.00	0.00	0.00	0.00	0.00	0.00
Fondo de Compensación ISAN	0.00	0.00	0.00	0.00	0.00	0.00
Impuesto Sobre Automóviles Nuevos	0.00	0.00	0.00	0.00	0.00	0.00
Fondo de Compensación de Repecos-Intermedios	0.00	0.00	0.00	0.00	0.00	0.00
Otros Incentivos Económicos	0.00	0.00	0.00	0.00	0.00	0.00
Transferencias y Asignaciones	0.00	0.00	0.00	0.00	0.00	0.00
Convenios	0.00	0.00	0.00	0.00	0.00	0.00
Otros Convenios y Subsidios	0.00	0.00	0.00	0.00	0.00	0.00
Otros Ingresos de Libre Disposición	0.00	0.00	0.00	0.00	0.00	0.00
Participaciones en Ingresos Locales	0.00	0.00	0.00	0.00	0.00	0.00
Otros Ingresos de Libre Disposición	0.00	0.00	0.00	0.00	0.00	0.00
Total Ingresos de Libre Disposición	0.00	0.00	0.00	0.00	0.00	0.00
Ingresos Excedentes de Ingresos de Libre Disposición	0.00	0.00	0.00	0.00	0.00	0.00
Transferencias Federales Etiquetadas						
Aportaciones	0.00	0.00	0.00	0.00	0.00	0.00
Fondo de Aportaciones para la Nómina Educativa y Gasto Operativo	0.00	0.00	0.00	0.00	0.00	0.00
Fondo de Aportaciones para los Servicios de Salud	0.00	0.00	0.00	0.00	0.00	0.00
Fondo de Aportaciones para la Infraestructura Social	0.00	0.00	0.00	0.00	0.00	0.00
Fondo de Aportaciones para el Fortalecimiento de las Entidades Federativas	0.00	0.00	0.00	0.00	0.00	0.00
Fondo de Aportaciones para el Fortalecimiento de los Municipios y de las Demarcaciones Territoriales del Distrito Federal	0.00	0.00	0.00	0.00	0.00	0.00
Fondo de Aportaciones Múltiples	0.00	0.00	0.00	0.00	0.00	0.00
Fondo de Aportaciones para la Educación Tecnológica y de Adultos	0.00	0.00	0.00	0.00	0.00	0.00
Fondo de Aportaciones para la Seguridad Pública de los Estados y del Distrito Federal	0.00	0.00	0.00	0.00	0.00	0.00
Fondo de Aportaciones para el Fortalecimiento de las Entidades Federativas	0.00	0.00	0.00	0.00	0.00	0.00
Convenios	0.00	0.00	0.00	0.00	0.00	0.00
Convenios de Protección Social en Salud	0.00	0.00	0.00	0.00	0.00	0.00
Convenios de Descentralización	0.00	0.00	0.00	0.00	0.00	0.00
Convenios de Reasignación	0.00	0.00	0.00	0.00	0.00	0.00
Otros Convenios y Subsidios	0.00	0.00	0.00	0.00	0.00	0.00
Fondos Distintos de Aportaciones	0.00	0.00	0.00	0.00	0.00	0.00
Fondo para Entidades Federativas y Municipios Productores de Hidrocarburos	0.00	0.00	0.00	0.00	0.00	0.00
Fondo Mero	0.00	0.00	0.00	0.00	0.00	0.00
Transferencias, Asignaciones, Subsidios y Subvenciones, y Pensiones y Jubilaciones	0.00	0.00	0.00	0.00	0.00	0.00
Otras Transferencias Federales Etiquetadas	0.00	0.00	0.00	0.00	0.00	0.00
Total de Transferencias Federales Etiquetadas	0.00	0.00	0.00	0.00	0.00	0.00
Ingresos Derivados de Financiamientos	0.00	0.00	0.00	0.00	0.00	0.00
Ingresos Derivados de Financiamientos	0.00	0.00	0.00	0.00	0.00	0.00
Total de Ingresos	0.00	0.00	0.00	0.00	0.00	0.00
Datos Informativos						
Ingresos Derivados de Financiamientos con Fuente de Pago de Ingresos de Libre Disposición	0.00	0.00	0.00	0.00	0.00	0.00
Ingresos Derivados de Financiamientos con Fuente de Pago de Transferencias Federales Etiquetadas	0.00	0.00	0.00	0.00	0.00	0.00
Ingresos Derivados de Financiamientos	0.00	0.00	0.00	0.00	0.00	0.00

NO APLICA

RUBRO DE INGRESOS	ESTIMADO	APLICACIONES Y REDUCCIONES	INGRESO				DIFERENCIA
			MODIFICADO	DEVENGADO	RECAUDADO		
Ingresos de Libre Disposición							
Impuestos	0.00	0.00	0.00	0.00	0.00	0.00	0.00
Cuotas y Aportaciones de Seguridad Social	0.00	0.00	0.00	0.00	0.00	0.00	0.00
Contribuciones de Mejoras	0.00	0.00	0.00	0.00	0.00	0.00	0.00
Derechos	0.00	0.00	0.00	0.00	0.00	0.00	0.00
Productos	0.00	0.00	0.00	0.00	0.00	0.00	0.00
Aprovisionamientos	0.00	0.00	0.00	0.00	0.00	0.00	0.00
Ingresos por Venta de Bienes y Prestación de Servicios	0.00	0.00	0.00	0.00	0.00	0.00	0.00
Participaciones	0.00	0.00	0.00	0.00	0.00	0.00	0.00
Fondo General de Participaciones	0.00	0.00	0.00	0.00	0.00	0.00	0.00
Fondo de Fomento Municipal	0.00	0.00	0.00	0.00	0.00	0.00	0.00
Fondo de Fiscalización y Recaudación	0.00	0.00	0.00	0.00	0.00	0.00	0.00
Fondo de Compensación	0.00	0.00	0.00	0.00	0.00	0.00	0.00
Fondo de Extracción de Hidrocarburos	0.00	0.00	0.00	0.00	0.00	0.00	0.00
Impuesto Especial Sobre Producción y Servicios	0.00	0.00	0.00	0.00	0.00	0.00	0.00
0.136% de la Recaudación Federal Participable	0.00	0.00	0.00	0.00	0.00	0.00	0.00
3.17% Sobre Extracción de Petróleo	0.00	0.00	0.00	0.00	0.00	0.00	0.00
Gasolinas y Diésel	0.00	0.00	0.00	0.00	0.00	0.00	0.00
Fondo del Impuesto Sobre la Renta	0.00	0.00	0.00	0.00	0.00	0.00	0.00
Fondo de Estabilización de los Ingresos de las Entidades Federativas	0.00	0.00	0.00	0.00	0.00	0.00	0.00
Incentivos Derivados de la Colaboración Fiscal	0.00	0.00	0.00	0.00	0.00	0.00	0.00
Tenencia o Uso de Vehículos	0.00	0.00	0.00	0.00	0.00	0.00	0.00
Fondo de Compensación SAN	0.00	0.00	0.00	0.00	0.00	0.00	0.00
Impuesto Sobre Automóviles Nuevos	0.00	0.00	0.00	0.00	0.00	0.00	0.00
Fondo de Compensación de Repecos-Intermedios	0.00	0.00	0.00	0.00	0.00	0.00	0.00
Otros Incentivos Económicos	0.00	0.00	0.00	0.00	0.00	0.00	0.00
Transferencias y Asignaciones	0.00	0.00	0.00	0.00	0.00	0.00	0.00
Otros Convenios y Subsidios	0.00	0.00	0.00	0.00	0.00	0.00	0.00
Otros Ingresos de Libre Disposición	0.00	0.00	0.00	0.00	0.00	0.00	0.00
Participaciones en Ingresos Locales	0.00	0.00	0.00	0.00	0.00	0.00	0.00
Otros Ingresos de Libre Disposición	0.00	0.00	0.00	0.00	0.00	0.00	0.00
Total Ingresos de Libre Disposición	0.00	0.00	0.00	0.00	0.00	0.00	0.00
Ingresos Excedentes de Ingresos de Libre Disposición	0.00	0.00	0.00	0.00	0.00	0.00	0.00
Transferencias Federales Etiquetadas	0.00	0.00	0.00	0.00	0.00	0.00	0.00
Aportaciones	0.00	0.00	0.00	0.00	0.00	0.00	0.00
Fondo de Aportaciones para la Nómina Educativa y Gasto Operativo	0.00	0.00	0.00	0.00	0.00	0.00	0.00
Fondo de Aportaciones para los Servicios de Salud	0.00	0.00	0.00	0.00	0.00	0.00	0.00
Fondo de Aportaciones para la Infraestructura Social	0.00	0.00	0.00	0.00	0.00	0.00	0.00
Fondo de Aportaciones para el Fortalecimiento de las Entidades Federativas	0.00	0.00	0.00	0.00	0.00	0.00	0.00
Fondo de Aportaciones para el Fortalecimiento de los Municipios y de las Demarcaciones Territoriales del Distrito Federal	0.00	0.00	0.00	0.00	0.00	0.00	0.00
Fondo de Aportaciones Múltiples	0.00	0.00	0.00	0.00	0.00	0.00	0.00
Fondo de Aportaciones para la Educación Tecnológica y de Adultos	0.00	0.00	0.00	0.00	0.00	0.00	0.00
Fondo de Aportaciones para la Seguridad Pública de los Estados y del Distrito Federal	0.00	0.00	0.00	0.00	0.00	0.00	0.00
Fondo de Aportaciones para el Fortalecimiento de las Entidades Federativas	0.00	0.00	0.00	0.00	0.00	0.00	0.00
Convenios	0.00	0.00	0.00	0.00	0.00	0.00	0.00
Convenios de Protección Social en Salud	0.00	0.00	0.00	0.00	0.00	0.00	0.00
Convenios de Descentralización	0.00	0.00	0.00	0.00	0.00	0.00	0.00
Convenios de Reasignación	0.00	0.00	0.00	0.00	0.00	0.00	0.00
Otros Convenios y Subsidios	0.00	0.00	0.00	0.00	0.00	0.00	0.00
Fondos Distintos de Aportaciones	0.00	0.00	0.00	0.00	0.00	0.00	0.00
Fondo para Entidades Federativas y Municipios Productores de Hidrocarburos	0.00	0.00	0.00	0.00	0.00	0.00	0.00
Fondo Madero	0.00	0.00	0.00	0.00	0.00	0.00	0.00
Transferencias, Asignaciones, Subsidios y Subvenciones, y Pensiones y Jubilaciones	0.00	0.00	0.00	0.00	0.00	0.00	0.00
Otras Transferencias Federales Etiquetadas	0.00	0.00	0.00	0.00	0.00	0.00	0.00
Total de Transferencias Federales Etiquetadas	0.00	0.00	0.00	0.00	0.00	0.00	0.00
Ingresos Derivados de Financiamientos	0.00	0.00	0.00	0.00	0.00	0.00	0.00
Ingresos Derivados de Financiamientos	0.00	0.00	0.00	0.00	0.00	0.00	0.00
Total de Ingresos	0.00	0.00	0.00	0.00	0.00	0.00	0.00
Datos Informativos	0.00	0.00	0.00	0.00	0.00	0.00	0.00
Ingresos Derivados de Financiamientos con Fuente de Pago de Ingresos de Libre Disposición	0.00	0.00	0.00	0.00	0.00	0.00	0.00
Ingresos Derivados de Financiamientos con Fuente de Pago de Transferencias Federales Etiquetadas	0.00	0.00	0.00	0.00	0.00	0.00	0.00
Ingresos Derivados de Financiamientos	0.00	0.00	0.00	0.00	0.00	0.00	0.00

NO APLICA

	RUBRO DE INGRESOS		INGRESO					DIFERENCIA
	ESTIMADO	AMPLIACIONES Y REDUCCIONES	MODIFICADO	DEVENGADO	RECAUDADO			
Ingresos de Libre Disposición								
Impuestos	0.00	0.00	0.00	0.00	0.00	0.00	0.00	0.00
Cuotas y Aportaciones de Seguridad Social	0.00	0.00	0.00	0.00	0.00	0.00	0.00	0.00
Contribuciones de Mejoras	0.00	0.00	0.00	0.00	0.00	0.00	0.00	0.00
Derechos	0.00	0.00	0.00	0.00	0.00	0.00	0.00	0.00
Productos	0.00	0.00	0.00	0.00	0.00	0.00	0.00	0.00
Aprovehamientos	0.00	0.00	0.00	0.00	0.00	0.00	0.00	0.00
Ingresos por Venta de Bienes y Prestación de Servicios	0.00	0.00	0.00	0.00	0.00	0.00	0.00	0.00
Participaciones	0.00	0.00	0.00	0.00	0.00	0.00	0.00	0.00
Fondo General de Participaciones	0.00	0.00	0.00	0.00	0.00	0.00	0.00	0.00
Fondo de Fomento Municipal	0.00	0.00	0.00	0.00	0.00	0.00	0.00	0.00
Fondo de Fiscalización y Recaudación	0.00	0.00	0.00	0.00	0.00	0.00	0.00	0.00
Fondo de Compensación	0.00	0.00	0.00	0.00	0.00	0.00	0.00	0.00
Fondo de Extracción de Hidrocarburos	0.00	0.00	0.00	0.00	0.00	0.00	0.00	0.00
Impuesto Especial Sobre Producción y Servicios	0.00	0.00	0.00	0.00	0.00	0.00	0.00	0.00
0.136% de la Recaudación Federal Participable	0.00	0.00	0.00	0.00	0.00	0.00	0.00	0.00
3.17% Sobre Extracción de Petróleo	0.00	0.00	0.00	0.00	0.00	0.00	0.00	0.00
Gasolinas y Diesel	0.00	0.00	0.00	0.00	0.00	0.00	0.00	0.00
Fondo del Impuesto Sobre la Renta	0.00	0.00	0.00	0.00	0.00	0.00	0.00	0.00
Fondo de Estabilización de los Ingresos de las Entidades Federativas	0.00	0.00	0.00	0.00	0.00	0.00	0.00	0.00
Incentivos Derivados de la Colaboración Fiscal	0.00	0.00	0.00	0.00	0.00	0.00	0.00	0.00
Tenencia o Uso de Vehículos	0.00	0.00	0.00	0.00	0.00	0.00	0.00	0.00
Fondo de Compensación ISAN	0.00	0.00	0.00	0.00	0.00	0.00	0.00	0.00
Impuesto Sobre Automóviles Nuevos	0.00	0.00	0.00	0.00	0.00	0.00	0.00	0.00
Fondo de Compensación de Repecos-Intermedios	0.00	0.00	0.00	0.00	0.00	0.00	0.00	0.00
Otros Incentivos Económicos	0.00	0.00	0.00	0.00	0.00	0.00	0.00	0.00
Transferencias y Asignaciones	0.00	0.00	0.00	0.00	0.00	0.00	0.00	0.00
Convenios	0.00	0.00	0.00	0.00	0.00	0.00	0.00	0.00
Otros Convenios y Subsidios	0.00	0.00	0.00	0.00	0.00	0.00	0.00	0.00
Otros Ingresos de Libre Disposición	0.00	0.00	0.00	0.00	0.00	0.00	0.00	0.00
Participaciones en Ingresos Locales	0.00	0.00	0.00	0.00	0.00	0.00	0.00	0.00
Otros Ingresos de Libre Disposición/ Con Recursos de Años Anteriores	0.00	0.00	0.00	0.00	0.00	0.00	0.00	0.00
Total Ingresos de Libre Disposición	0.00	0.00	0.00	0.00	0.00	0.00	0.00	0.00
Ingresos Excedentes de Ingresos de Libre Disposición								0.00
Transferencias Federales Etiquetadas								
Aportaciones	0.00	0.00	0.00	0.00	0.00	0.00	0.00	0.00
Fondo de Aportaciones para la Nómina Educativa y Gasto Operativo	0.00	0.00	0.00	0.00	0.00	0.00	0.00	0.00
Fondo de Aportaciones para los Servicios de Salud	0.00	0.00	0.00	0.00	0.00	0.00	0.00	0.00
Fondo de Aportaciones para la Infraestructura Social	0.00	0.00	0.00	0.00	0.00	0.00	0.00	0.00
Fondo de Aportaciones para el Fortalecimiento de los Municipios y de las Demarcaciones Territoriales del Distrito Federal	0.00	0.00	0.00	0.00	0.00	0.00	0.00	0.00
Fondo de Aportaciones Múltiples	0.00	0.00	0.00	0.00	0.00	0.00	0.00	0.00
Fondo de Aportaciones para la Educación Tecnológica y de Adultos	0.00	0.00	0.00	0.00	0.00	0.00	0.00	0.00
Fondo de Aportaciones para la Seguridad Pública de los Estados y del Distrito Federal	0.00	0.00	0.00	0.00	0.00	0.00	0.00	0.00
Fondo de Aportaciones para el Fortalecimiento de las Entidades Federativas	0.00	0.00	0.00	0.00	0.00	0.00	0.00	0.00
Convenios	0.00	0.00	0.00	0.00	0.00	0.00	0.00	0.00
Convenios de Protección Social en Salud	0.00	0.00	0.00	0.00	0.00	0.00	0.00	0.00
Convenios de Descentralización	0.00	0.00	0.00	0.00	0.00	0.00	0.00	0.00
Convenios de Reasignación	0.00	0.00	0.00	0.00	0.00	0.00	0.00	0.00
Otros Convenios y Subsidios	0.00	0.00	0.00	0.00	0.00	0.00	0.00	0.00
Fondos Distintos de Aportaciones	0.00	0.00	0.00	0.00	0.00	0.00	0.00	0.00
Fondo para Entidades Federativas y Municipios Productores de Hidrocarburos	0.00	0.00	0.00	0.00	0.00	0.00	0.00	0.00
Fondo Minero	0.00	0.00	0.00	0.00	0.00	0.00	0.00	0.00
Transferencias, Asignaciones, Subsidios y Subvenciones, y Pensiones y Jubilaciones	0.00	0.00	0.00	0.00	0.00	0.00	0.00	0.00
Otras Transferencias Federales Etiquetadas	0.00	0.00	0.00	0.00	0.00	0.00	0.00	0.00
Total de Transferencias Federales Etiquetadas	0.00	0.00	0.00	0.00	0.00	0.00	0.00	0.00
Ingresos Derivados de Financiamientos	0.00	0.00	0.00	0.00	0.00	0.00	0.00	0.00
Ingresos Derivados de Financiamientos	0.00	0.00	0.00	0.00	0.00	0.00	0.00	0.00
Total de Ingresos	0.00	0.00	0.00	0.00	0.00	0.00	0.00	0.00
Datos Informativos	0.00	0.00	0.00	0.00	0.00	0.00	0.00	0.00
Ingresos Derivados de Financiamientos con Fuente de Pago de Ingresos de Libre Disposición	0.00	0.00	0.00	0.00	0.00	0.00	0.00	0.00
Ingresos Derivados de Financiamientos con Fuente de Pago de Transferencias Federales Etiquetadas	0.00	0.00	0.00	0.00	0.00	0.00	0.00	0.00
Ingresos Derivados de Financiamientos	0.00	0.00	0.00	0.00	0.00	0.00	0.00	0.00

NO APLICA