

COORDINACIÓN DE ADMINISTRACIÓN Y FINANZAS
DIRECCIÓN DE PRESUPUESTO Y CONTABILIDAD

"2024, Año de Felipe Carrillo Puerto, Benemérito del Proletariado, Revolucionario y Defensor del Mayab"


OFICIO N° SOP/CAyF/DPyC/DC/0381/0030/2024.
Tuxtla Gutiérrez, Chiapas.
Noviembre 07 de 2024

Mtra. María Guadalupe Coutiño Morales
Directora De Contabilidad Gubernamental
Secretaría De Hacienda
Torre Chiapas, Piso 9
CIUDAD.

Dando cumplimiento a la Normatividad Contable 2024, de conformidad al Capítulo II, artículo 49 fracción II inciso a), relativo a la **Información Mensual** me permito enviar a Usted, la información Contable en original debidamente firmada correspondiente al mes de **Octubre de 2024** de acuerdo a lo siguiente:

- 1.- Estado de Situación Financiera, en dos versiones, Nivel de cuentas y de Rubros (03 fojas).
- 2.- Estado de Actividades en dos versiones, Nivel de cuentas y de Rubros (04 fojas).
- 3.- Estado de Variación en la Hacienda Pública (01 foja).
- 4.- Estado Analítico del Activo, en dos versiones, Nivel de cuentas y por Rubros (04 fojas).
- 5.- Estado de Cambios en la Situación Financiera (01 foja).
- 6.- Estado de Flujos de Efectivo (01 foja).
- 7.- Estado Analítico de la Deuda y Otros Pasivos (01 foja).
- 8.- Balanza de Comprobación Mensual y Acumulada (06 fojas).
- 9.- Analítico de Aplicación y Disponibilidad del Presupuesto de Egreso (03 fojas).
- 10.- Integración del Presupuesto (02 fojas).
- 11.- Variaciones en Cuentas de Balance. (02 fojas).
- 12.- Estado Analítico de Ingresos (03 fojas).
- 13.- Endeudamiento Neto (01 foja).
- 14.- Intereses de la Deuda (01 foja).
- 15.- Indicadores de la Postura Fiscal (03 fojas).
- 16.- LDF-1 Estado de Situación Financiera Detallado (02 fojas)
- 17.- LDF-2 Informe Analítico De La Deuda Pública y Otros Pasivos (01 foja)
- 18.- LDF-3 Informe Analítico de Obligaciones Diferentes de Financiamientos (01 foja)
- 19.- LDF-4 Balance Presupuestario (01 foja)
- 20.- LDF-5 Estado Analítico de Ingresos Detallado (03 fojas).

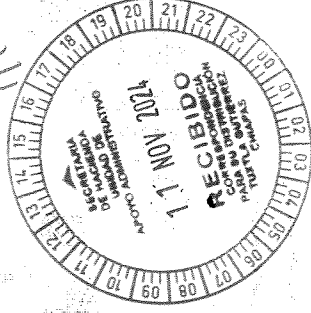

Sin otro particular, le envío un cordial saludo.

 SECRETARÍA DE OBRAS PÚBLICAS
GOBIERNO DE CHIAPAS
CHIAPAS
de Corazón
Atentamente SECRETARÍA DE OBRAS PÚBLICAS


11 NOV 2024

C.P. **Alejandro Rulises Cortés Rodas**
Director de Presupuesto y Contabilidad

C.c.p.- C.P. Elizabeth Martínez Avelar - Jefa de la Unidad de Coordinación Administrativa de Organismos Públicos- Mismo fin. - Secretaría de Hacienda. -Ciudad
L.C.P. Javier Yajaira-Avedaño Córdoba. - Coordinador de Administración y Finanzas. - Para su Conocimiento. - Edificio.
MINUTARIO/EXPEDIENTE
CP/AUCR/BBVM/rmj



ACTIVO	Concepto		PASIVO	
	2024	2023	2024	2023
Activo Circulante			Activo Circulante	
Efectivo y Equivalentes	1,036,972,180.22	1,643,437,000.61	Cuentas por Pagar a Corto Plazo	13,028,058.59
Efectivo	0.00	0.00	Servicios Personales por Pagar a Corto Plazo	263,550.36
Bancos/Depositoria	0.00	0.00	Proveedores por Pagar a Corto Plazo	1,946,010.26
Bancos/Reservaría	0.00	0.00	Proveedores por Obras Públicas por Pagar a Corto Plazo	3,294,923.96
Inventarios Temporales (Hasta 3 Meses)	240,324,728.19	1,056,761,874.26	Prepago de Servicios por Pagar a Corto Plazo	7,141,702.73
Fondos con Afectación Específica	0.00	0.00	Tributos y Obligaciones por Pagar a Corto Plazo	1,147,411,869.87
Depósitos de Fondos de Terceros en Garantía y/o Administración	796,647,454.03	587,675,126.35	Intereses, Comisiones y Otros Gastos de la Deuda Pública por Pagar a Corto Plazo	0.00
Otros Efectivos y Equivalentes	0.00	0.00	Revoluciones y Contribuciones por Pagar a Corto Plazo	1,624,043.07
Derechos a Recibir Efectivo o Equivalentes	0.00	0.00	Revoluciones de la Ley de Ingresos por Pagar a Corto Plazo	0.00
Inversiones Financieras de Corto Plazo	0.00	0.00	Otras Cuentas por Pagar a Corto Plazo	731,839.45
Cuentas por Cobrar a Corto Plazo	0.00	0.00	Documentos por Pagar a Corto Plazo	0.00
Deudores Diversos por Cobrar a Corto Plazo	0.00	0.00	Documentos Comerciales por Pagar a Corto Plazo	0.00
Ingresos por Recuperar a Corto Plazo	0.00	0.00	Documentos con Centralistas por Obras Públicas por Pagar a Corto Plazo	0.00
Deudores por Anticipos de la Tesorería a Corto Plazo	0.00	0.00	Corto Plazo	0.00
Préstamos Otorgados a Corto Plazo	0.00	0.00	Otros Documentos por Pagar a Corto Plazo	0.00
Otros Derechos a Recibir Efectivo o Equivalentes a Corto Plazo	0.00	0.00	Porción a Corto Plazo de la Deuda Pública a Largo Plazo	0.00
Derechos a Recibir Bienes o Servicios	266,650,536.12	5,417,738.70	Porción a Corto Plazo de la Deuda Pública Externa	0.00
Anticipos a Proveedores por Adquisición de Bienes y Prestación de Servicios a Corto Plazo	0.00	0.00	Porción a Corto Plazo de Arrendamiento Financiero	0.00
Anticipos a Proveedores por Adquisición de Bienes	0.00	0.00	Títulos y Valores a Corto Plazo	0.00
Inmuebles y Muebles a Corto Plazo	0.00	0.00	Títulos y Valores de la Deuda Pública Interna a Corto Plazo	0.00
Anticipos a Proveedores por Adquisición de Bienes Intangibles a Corto Plazo	0.00	0.00	Títulos y Valores de la Deuda Pública Externa a Corto Plazo	0.00
Anticipos a Contratistas por Obras Públicas a Corto Plazo	266,650,536.12	5,417,738.70	Pasivos Diferidos a Corto Plazo	0.00
Otros Derechos a Recibir Bienes o Servicios a Corto Plazo	0.00	0.00	Intereses Cobrados por Adelantado a Corto Plazo	0.00
Inventarios	0.00	0.00	Otros Pasivos Diferidos a Corto Plazo	0.00
Inventario de Mercancías para Venta	0.00	0.00	Fondos y Bienes de Terceros en Garantía y/o Administración a Corto Plazo	2,597,694.91
Inventario de Mercancías Terminadas	0.00	0.00	Fondos en Garantía a Corto Plazo	0.00
Inventario de Mercancías en Proceso de Elaboración	0.00	0.00	Fondos en Administración a Corto Plazo	2,597,694.91
Inventario de Materias Primas, Materiales y Suministros para Producción	0.00	0.00	Fondos de Fideicomisos, Mandatos y Contratos Análogos a Corto Plazo	0.00
Bienes en Tránsito	0.00	0.00	Corto Plazo	0.00
Almacenes	0.00	0.00	Otros Fondos de Terceros en Garantía y/o Administración a Corto Plazo	0.00
Almacén de Materiales y Suministros de Consumo	0.00	0.00	Valores y Bienes en Garantía a Corto Plazo	0.00
Estimación por Pérdidas o Deterioro de Activos Circulantes	0.00	0.00	Valores y Bienes en Garantía a Corto Plazo	0.00
Estimaciones para Cuentas Incobrables por Derechos a Recibir Efectivo o Equivalentes	0.00	0.00	Provisiones a Corto Plazo	839,630.74
Estimación por Deterioro de Inventarios	0.00	0.00	Provisión para Demandas y Juicios a Corto Plazo	839,630.74
Otros Activos Circulantes	0.00	0.00	Provisión para Contingencias a Corto Plazo	0.00
Bienes en Garantía	0.00	0.00	Otras Provisiones a Corto Plazo	0.00
Bienes Derivados de Embrages, Decomisos, Aseguramientos y Dación en Pago	0.00	0.00	Otros Pasivos a Corto Plazo	55,550,319.54
Adquisición con Fondos de Terceros	0.00	0.00	Ingresos por Clasificar	0.00
Total de Activos Circulantes	1,303,622,716.34	1,648,854,739.31	Recaudación por Participar	0.00
Activo No Circulante	0.00	0.00	Otros Pasivos Circulantes	55,550,319.54
Inversiones Financieras a Largo Plazo	0.00	0.00	Total de Pasivos Circulantes	72,013,793.78
Inversiones a Largo Plazo	0.00	0.00	Pasivo No Circulante	0.00
Títulos y Valores a Largo Plazo	0.00	0.00	Cuentas por Pagar a Largo Plazo	1,721,740,586.27
Fideicomisos, Mandatos y Contratos Análogos	0.00	0.00	Proveedores por Pagar a Largo Plazo	75,856,199.43
Participaciones y Aportaciones de Capital	0.00	0.00	Centralistas por Obras Públicas por Pagar a Largo Plazo	1,645,882,060.23
Derechos a Recibir Efectivo o Equivalentes a Largo Plazo	118,293,628.08	118,293,628.08	Documentos por Pagar a Largo Plazo	0.00
Documentos por Cobrar a Largo Plazo	95,092,803.86	95,092,803.86	Documentos Comerciales por Pagar a Largo Plazo	0.00
Deudores Diversos a Largo Plazo	23,200,824.22	23,200,824.22	Documentos con Centralistas por Obras Públicas por Pagar a Largo Plazo	0.00
Ingresos por Recuperar a Largo Plazo	0.00	0.00	Largo Plazo	0.00
Préstamos Otorgados a Largo Plazo	0.00	0.00	Otros Documentos por Pagar a Largo Plazo	0.00
Otros Derechos a Recibir Efectivo o Equivalentes a Largo Plazo	0.00	0.00	Deuda Pública a Largo Plazo	0.00
Bienes Inmuebles, Infraestructura y Construcciones en Proceso	39,246,594,146.03	41,388,062,757.78	Títulos y Valores de la Deuda Pública Interna a Largo Plazo	0.00
Terrenos	2,211,911.00	2,211,911.00	Títulos y Valores de la Deuda Pública Externa a Largo Plazo	0.00
Viviendas	0.00	0.00	Préstamos de la Deuda Pública Interna por Pagar a Largo Plazo	0.00
Edificios no Habitacionales	121,648,692.00	166,243,399.00	Préstamos de la Deuda Pública Externa por Pagar a Largo Plazo	0.00
Infraestructura	0.00	0.00	Arrendamiento Financiero por Pagar a Largo Plazo	0.00
Construcciones en Proceso en Bienes de Dominio Público	34,034,681,919.97	35,837,054,502.16	Pasivos Diferidos a Largo Plazo	1,548,354,776.31
Construcciones en Proceso en Bienes Propios	5,168,050,733.06	5,362,552,941.62	Créditos Diferidos a Largo Plazo	0.00
Otros Bienes Inmuebles	0.00	0.00	Intereses Cobrados por Adelantado a Largo Plazo	0.00
Bienes Muebles	180,838,797.75	190,346,970.59	Otros Pasivos Diferidos a Largo Plazo	1,548,354,776.31
Mobiliario y Equipo de Administración	39,760,326.45	39,760,326.45	Fondos y Bienes de Terceros en Garantía y/o Administración a Largo Plazo	210,684,529.82
Mobiliario y Equipo Educativo y Recreativo	1,700,915.61	1,700,915.61	Fondos en Garantía a Largo Plazo	0.00
Equipo e Instrumental Médico y de Laboratorio	107,546,623.08	107,546,623.08	Fondos en Administración a Largo Plazo	0.00
Vehículos y Equipo de Transporte	16,950,166.06	17,230,837.06	Fondos de Fideicomisos, Mandatos y Contratos Análogos a Largo Plazo	210,684,529.82
Equipo de Defensa y Seguridad	0.00	0.00	Largo Plazo	0.00
Maquinaria, Otros Equipos y Herramientas	14,880,566.53	24,108,308.37	Otros Fondos de Terceros en Garantía y/o Administración a Largo Plazo	0.00
Colecciones, Obras de Arte y Objetos Valiosos	0.00	0.00	Valores y Bienes en Garantía a Largo Plazo	0.00
Activos Biológicos	0.00	0.00	Provisiones a Largo Plazo	511,120.68
Activos Intangibles	1,171,123.15	1,171,123.15	Provisión para Demandas y Juicios a Largo Plazo	511,120.68
Software	920,624.15	920,624.15	Provisión para Pensiones a Largo Plazo	0.00
Patentes, Marcas y Derechos	0.00	0.00	Provisión para Contingencias a Largo Plazo	0.00
Concesiones y Franquicias	250,299.00	250,299.00	Otras Provisiones a Largo Plazo	0.00
Licencias	0.00	0.00	Total de Pasivos No Circulantes	3,481,450,917.12
Otros Activos Intangibles	0.00	0.00	Total del Pasivo	3,553,302,390.05
Total de Activos No Circulantes	0.00	0.00	Total del Activo	4,689,754,082.06



SISTEMA CONTABLE 2024
ESTADO DE SITUACIÓN FINANCIERA
AL 31 DE OCTUBRE DEL 2024

(Cifras en Pesos)

Concepto	2024	2023	Concepto	2024	2023
Depreciación, Deterioro y Amortización Acumulada de Bienes	0.00	0.00	HACIENDA PÚBLICA / PATRIMONIO	3,130,296.99	3,130,296.99
Dopreciación Acumulada de Bienes Inmuebles	0.00	0.00	Hacienda Pública/Patrimonio Contribuido	0.00	0.00
Depreciación Acumulada de Infraestructura	0.00	0.00	Apertaciones	0.00	0.00
Depreciación Acumulada de Bienes Muebles	0.00	0.00	Donaciones de Capital	3,130,296.99	3,130,296.99
Deterioro Acumulado de Bienes	0.00	0.00	Donaciones de Capital	3,130,296.99	3,130,296.99
Amortización Acumulada de Activos Intangibles	0.00	0.00	Actualización de la Hacienda Pública/Patrimonio	0.00	0.00
Activos Diferidos	2,922,745,585.10	2,919,263,119.84	Actualización de la Hacienda Pública/Patrimonio	0.00	0.00
Estudios, Formulación y Evaluación de Proyectos	186,898,354.17	169,238,164.62	Hacienda Pública/Patrimonio Generado	40,347,594,665.91	41,622,871,012.20
Derechos sobre Bienes en Régimen de Arrendamiento	0.00	0.00	Resultados del Ejercicio (Ahorro/Desahorro)	3,128,226,761.47	3,704,123,011.82
Financiero	0.00	0.00	Resultados de Ejercicios Anteriores	37,146,593,396.78	37,781,373,775.72
Gastos Pagados por Adelantado a Largo Plazo	1,373,646,286.39	1,386,927,010.68	Resultados de Ejercicios Anteriores	37,146,593,396.78	37,781,373,775.72
Anticipos a Largo Plazo	0.00	0.00	Revalúos	75,479,944.51	140,073,661.51
Beneficios al Retiro de Empleados Pagados por Adelantado	0.00	0.00	Revalúo de Bienes Inmuebles	72,792,897.95	137,296,614.95
Otros Activos Diferidos	1,363,097,944.54	1,363,097,944.54	Revalúo de Bienes Muebles	2,737,589.11	2,737,589.11
Estimación por Pérdida o Deterioro de Activos no Circulantes	0.00	0.00	Otros Revalúos	(60,542.55)	(60,542.55)
Estimaciones por Pérdida de Cuentas Incobrables de	0.00	0.00	Reservas	0.00	0.00
Documentos por Cobrar a Largo Plazo	0.00	0.00	Reservas de Patrimonio	0.00	0.00
Estimaciones por Pérdida de Cuentas Incobrables de Deudores	0.00	0.00	Reservas Territoriales	0.00	0.00
Diversos por Cobrar a Largo Plazo	0.00	0.00	Reservas por Contingencias	0.00	0.00
Estimaciones por Pérdida de Cuentas Incobrables de Ingresos por Cobrar a Largo Plazo	0.00	0.00	Rectificaciones de Resultados de Ejercicios Anteriores	(2,705,436.85)	(2,705,436.85)
Estimaciones por Pérdida de Cuentas Incobrables de Préstamos Otorgados a Largo Plazo	0.00	0.00	Cambios en Políticas Contables	0.00	0.00
Estimaciones por Pérdida de Otras Cuentas Incobrables a Largo Plazo	0.00	0.00	Cambios por Errores Contables	(2,705,436.85)	(2,705,436.85)
Otros Activos no Circulantes	29,763,356.50	29,763,356.50	Exceso o Insuficiencia en la Actualización de la Hacienda Pública/Patrimonio	0.00	0.00
Bienes en Concesión	0.00	0.00	Resultado por Posición Monetaria	0.00	0.00
Bienes en Arrendamiento Financiero	0.00	0.00	Resultado por Posición Monetaria	0.00	0.00
Bienes en Comodato	29,763,356.50	29,763,356.50	Resultado por Tenencia de Activos no Monetarios	0.00	0.00
Total de Activos No Circulantes	42,600,404,636.61	44,646,990,651.94	Resultado por Tenencia de Activos No Monetarios	0.00	0.00
Total del Activo	43,904,027,352.95	46,295,755,391.25	Total Hacienda Pública/Patrimonio	40,350,724,962.90	41,626,001,399.19
			Total del Pasivo y Hacienda Pública/Patrimonio	43,904,027,352.95	46,295,755,391.25

L.C.P. Javier-Walter-Avenida Córdoba

Coordinador de Administración y Finanzas

C.P. Alejandro Ulises Cortés Rodas

Director de Presupuesto y Contabilidad

"Bajo protesta de decir verdad declaramos que los Estados Financieros y sus notas, son razonablemente correctos y son responsabilidad del emisor".

SISTEMA CONTABLE 2024
ESTADO DE SITUACIÓN FINANCIERA
AL 31 DE OCTUBRE DEL 2024
(Cifras en Pesos)

Fecha:

Concepto	2023	2024	Concepto	2024	2023
ACTIVO			PASIVO		
Activo Circulante			Cuentas por Pagar a Corto Plazo		
Efectivo y Equivalentes	1,036,972,180.22	0.00	Documentos por Pagar a Corto Plazo	13,026,068.59	1,185,591,357.14
Derechos a Recibir Efectivo o Equivalentes	0.00	0.00	Porción a Corto Plazo de la Deuda Pública a Largo Plazo	0.00	0.00
Derechos a Recibir Bienes o Servicios	266,650,536.12	5,417,739.70	Títulos y Valores a Corto Plazo	0.00	0.00
Inventarios	0.00	0.00	Pasivos Diferidos a Corto Plazo	0.00	0.00
Atenciones	0.00	0.00	Fondos y Bienes de Terceros en Garantía y/o Administración a Corto Plazo	2,597,694.91	1.19
Estimación por Pérdida o Deterioro de Activos Circulantes	0.00	0.00	Provisiones a Corto Plazo	839,630.74	2,711,806.61
Otros Activos Circulantes	0.00	0.00	Otros Pasivos a Corto Plazo	55,650,319.54	0.00
Total de Activos Circulantes	1,303,622,716.34	1,648,854,739.31			
Activo No Circulante			Total de Pasivos Circulantes	72,013,703.78	1,188,303,164.94
Inversiones Financieras a Largo Plazo	0.00	0.00			
Derechos a Recibir Efectivo o Equivalentes a Largo Plazo	118,295,628.08	0.00	Pasivo No Circulante		
Bienes inmuebles, Infraestructura y Construcciones en Proceso	39,346,694,146.03	41,386,052,753.78	Cuentas por Pagar a Largo Plazo	1,721,739,259.66	1,721,740,506.27
Bienes Muebles	180,839,797.75	190,346,670.59	Documentos por Pagar a Largo Plazo	0.00	0.00
Activos Intangibles	1,171,123.15	1,171,123.15	Deuda Pública a Largo Plazo	0.00	0.00
Depreciación, Deterioro y Amortización Acumulada de Bienes	0.00	0.00	Pasivos Diferidos a Largo Plazo	1,548,354,776.31	1,548,513,457.95
Activos Diferidos	2,923,743,585.10	2,919,263,119.84	Fondos y Bienes de Terceros en Garantía y/o Administración a Largo Plazo	210,684,529.62	210,686,832.22
Estimación por Pérdida o Deterioro de Activos no Circulantes	0.00	0.00	Provisiones a Largo Plazo	511,120.68	511,120.68
Otros Activos no Circulantes	29,763,356.50	29,763,356.50			
Total de Activos No Circulantes	42,600,404,636.61	44,646,900,651.94			
Total del Activo	43,904,027,352.95	46,295,755,391.25	Total de Pasivos No Circulantes	3,481,289,696.27	3,481,450,917.12
			Total del Pasivo	3,553,302,390.05	4,669,754,082.06
			HACIENDA PÚBLICA / PATRIMONIO		
			Hacienda Pública/Patrimonio Contribuido		
			Aportaciones	3,130,296.99	3,130,296.99
			Donaciones de Capital	0.00	0.00
			Actualización de la Hacienda Pública/Patrimonio	0.00	0.00
			Hacienda Pública/Patrimonio Generado		
			Resultados del Ejercicio (Ahorro/Desahorro)	40,347,694,865.91	41,622,871,012.20
			Resultados de Ejercicios Anteriores	3,128,226,781.47	3,704,129,011.82
			Revalúos	37,146,599,396.79	37,781,373,775.72
			Reservas	75,479,944.51	140,073,061.51
			Rectificaciones de Resultados de Ejercicios Anteriores	0.00	0.00
				(2,705,436.85)	(2,705,436.85)
			Exceso o Insuficiencia en la Actualización de la Hacienda Pública/Patrimonio		
			Resultado por Posición Monetaria	0.00	0.00
			Resultado por Tenencia de Activos no Monetarios	0.00	0.00
			Total Hacienda Pública/Patrimonio	40,350,724,962.90	41,626,001,309.19
			Total del Pasivo y Hacienda Pública/Patrimonio	43,904,027,352.95	46,295,755,391.25

L.C.P. Javier Walter Avendaño Córdoba
Coordinador de Administración y Finanzas


C.P. Alejandro Ulises Cortés Rodas
Director de Presupuesto y Contabilidad

"Bajo protesta de decir verdad declaramos que los Estados Financieros y sus notas, son razonablemente correctos y son responsabilidad del emisor".

SISTEMA CONTABLE 2024
ESTADO DE ACTIVIDADES
DEL 1o. DE ENERO AL 31 DE OCTUBRE DE 2024
(Cifras en Pesos)

Página 1 de 3
Fecha: 07/11/2024


Concepto	2024	2023
INGRESOS Y OTROS BENEFICIOS		
Ingresos de Gestión	0.00	0.00
Impuestos	0.00	0.00
Impuestos Sobre los Ingresos	0.00	0.00
Impuestos Sobre el Patrimonio	0.00	0.00
Impuestos Sobre la Producción, el Consumo y las Transacciones	0.00	0.00
Impuestos al Comercio Exterior	0.00	0.00
Impuestos Sobre Nóminas y Asimilables	0.00	0.00
Impuestos Ecológicos	0.00	0.00
Accesorios de Impuestos	0.00	0.00
Impuestos no Comprendidos en la Ley de Ingresos Vigente, Causados en Ejercicios Fiscales Anteriores Pendientes de Liquidación o Pago	0.00	0.00
Otros Impuestos	0.00	0.00
Cuotas y Aportaciones de Seguridad Social	0.00	0.00
Contribuciones de Mejoras	0.00	0.00
Derechos	0.00	0.00
Productos	0.00	0.00
Aprovechamientos	0.00	0.00
Ingresos por Venta de Bienes y Prestación de Servicios	0.00	0.00
<i>Participaciones, Aportaciones, Convenios, Incentivos Derivados de la Colaboración Fiscal, Fondos Distintos de Aportaciones, Transferencias, Asignaciones, Subsidios y Subvenciones, y Pensiones y Jubilaciones.</i>		
	3,425,357,357.66	4,058,964,933.78
Participaciones, Aportaciones, Convenios, Incentivos, Derivados de la Colaboración Fiscal y Fondos Distintos de Aportaciones	0.00	0.00
Participaciones	0.00	0.00
Aportaciones	0.00	0.00
Convenios	0.00	0.00
Incentivos Derivados de la Colaboración Fiscal	0.00	0.00
Fondos Distintos de Aportaciones	0.00	0.00
Transferencias, Asignaciones, Subsidios y Subvenciones, y Pensiones y Jubilaciones	3,425,357,357.66	4,058,964,933.78
Transferencias y Asignaciones	0.00	0.00
Subsidios y Subvenciones	0.00	0.00
Pensionamientos y Jubilaciones	0.00	0.00
Transferencias del Fondo Mexicano del Petróleo para la Estabilización y el Desarrollo	0.00	0.00
Otros Ingresos y Beneficios	100.77	92.02
Ingresos Financieros	0.00	0.00
Intereses Ganados de Títulos, Valores y demás Instrumentos Financieros	0.00	0.00



SISTEMA CONTABLE 2024
ESTADO DE ACTIVIDADES
DEL 1o. DE ENERO AL 31 DE OCTUBRE DE 2024
(Cifras en Pesos)

Página 2 de 3
Fecha: 07/11/2024

Concepto	2024	2023
Otros Ingresos Financieros	0.00	0.00
Incremento por Variación de Inventarios	0.00	0.00
Disminución del Exceso de Estimaciones por Pérdida o Deterioro u		
Obsolescencia	0.00	0.00
Disminución del Exceso de Provisiones	0.00	0.00
Otros Ingresos y Beneficios Varios	100.77	92.02
Total de Ingresos y Otros Beneficios	3,425,357,458.43	4,058,965,025.80
GASTOS Y OTRAS PÉRDIDAS		
Gastos de Funcionamiento	287,633,003.64	335,923,905.27
Servicios Personales	123,427,644.71	180,692,426.13
Materiales y Suministros	37,221,721.76	19,449,518.54
Servicios Generales	126,983,637.17	135,781,960.60
Transferencias, Asignaciones, Subsidios y Otras Ayudas	269,844.49	2,945,354.82
Transferencias Internas y Asignaciones al Sector Público	0.00	0.00
Transferencias al Resto del Sector Público	0.00	0.00
Subsidios y Subvenciones	269,844.49	2,945,354.82
Ayudas Sociales	0.00	0.00
Pensiones y Jubilaciones	0.00	0.00
Transferencias a Fideicomisos, Mandatos y Contratos Análogos	0.00	0.00
Transferencias a la Seguridad Social	0.00	0.00
Donativos	0.00	0.00
Transferencias al Exterior	0.00	0.00
Participaciones y Aportaciones	0.00	0.00
Participaciones	0.00	0.00
Aportaciones	0.00	0.00
Convenios	0.00	0.00
Intereses, Comisiones y Otros Gastos de la Deuda Pública	0.00	0.00
Otros Gastos y Pérdidas Extraordinarias	9,227,848.83	15,966,753.89
Estimaciones, Depreciaciones, Deterioros, Obsolescencia y Amortizaciones	9,227,741.84	15,966,668.57
Provisiones	0.00	0.00
Disminución de Inventarios	0.00	0.00
Otros Gastos	106.99	85.32
Inversión Pública	0.00	0.00
Inversión Pública no Capitalizable	0.00	0.00
Total de Gastos y Otras Pérdidas	297,130,696.96	354,836,013.98



SISTEMA CONTABLE 2024
ESTADO DE ACTIVIDADES
DEL 1o. DE ENERO AL 31 DE OCTUBRE DE 2024
(Cifras en Pesos)

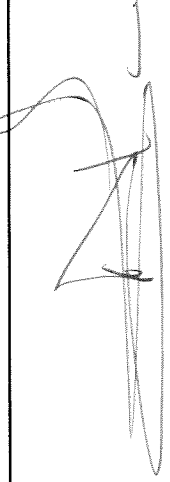
Página 3 de 3
07/11/2024

Fecha:

Concepto	2024	2023
Resultados del Ejercicio (Ahorro/Desahorro)	3,128,226,761.47	3,704,129,011.82




L.C.P. Javier Walter Avendaño Córdoba
Coordinador de Administración y Finanzas



C.P. Alejandro Ulises Cortés Rodas
Director de Presupuesto y Contabilidad

"Bajo protesta de decir verdad declaramos que los Estados Financieros y sus notas, son razonablemente correctos y son responsabilidad del emisor".



Concepto	2024	2023
INGRESOS Y OTROS BENEFICIOS		
<i>Ingresos de Gestión</i>		
Impuestos	0.00	0.00
Cuentas y Aportaciones de Seguridad Social	0.00	0.00
Contribuciones de Mejoras	0.00	0.00
Derechos	0.00	0.00
Productos	0.00	0.00
Aprovechamientos	0.00	0.00
Ingresos por Venta de Bienes y Prestación de Servicios	0.00	0.00
<i>Participaciones, Aportaciones, Convenios, Incentivos Derivados de la Colaboración Fiscal, Fondos Distintos de Aportaciones, Transferencias, Asignaciones, Subsidios y Subvenciones, y Pensiones y Jubilaciones</i>	3,425,357,357.66	4,058,964,933.78
Participaciones, Aportaciones, Convenios, Incentivos Derivados de la Colaboración Fiscal y Fondos Distintos de Aportaciones	0.00	0.00
Transferencias, Asignaciones, Subsidios y Subvenciones, y Pensiones y Jubilaciones	3,425,357,357.66	4,058,964,933.78
Otros Ingresos y Beneficios	100.77	92.02
Ingresos Financieros	0.00	0.00
Incremento por Variación de Inventarios	0.00	0.00
Disminución del Exceso de Estimaciones por Pérdida o Deterioro u Obsolescencia	0.00	0.00
Disminución del Exceso de Provisiones	0.00	0.00
Otros Ingresos y Beneficios Varios	100.77	92.02
Total de Ingresos y Otros Beneficios	3,425,357,458.43	4,058,965,025.80
GASTOS Y OTRAS PÉRDIDAS		
Gastos de Funcionamiento	287,633,003.64	335,923,905.27
Servicios Personales	123,427,644.71	180,692,426.13
Materiales y Suministros	37,224,721.76	19,449,518.54
Servicios Generales	126,983,637.17	135,781,960.60
Transferencias, Asignaciones, Subsidios y Otras Ayudas	269,844.49	2,945,354.82
Transferencias Internas y Asignaciones al Sector Público	0.00	0.00
Transferencias al Resto del Sector Público	0.00	0.00
Subsidios y Subvenciones	269,844.49	2,945,354.82
Ayudas Sociales	0.00	0.00
Pensiones y Jubilaciones	0.00	0.00
Transferencias a Fideicomisos, Mandatos y Contratos Análogos	0.00	0.00
Transferencias a la Seguridad Social	0.00	0.00
Donativos	0.00	0.00
Transferencias al Exterior	0.00	0.00
Participaciones y Aportaciones	0.00	0.00
Participaciones	0.00	0.00
Convenios	0.00	0.00
Intereses, Comisiones y Otros Gastos de la Deuda Pública	0.00	0.00
Intereses de la Deuda Pública	0.00	0.00
Comisiones de la Deuda Pública	0.00	0.00
Gastos de la Deuda Pública	0.00	0.00
Costo por Coberturas	0.00	0.00
Apoyos Financieros	0.00	0.00
Otros Gastos y Pérdidas Extraordinarias	9,227,848.83	15,966,753.89
Estimaciones, Depreciaciones, Deterioros, Obsolescencia y Amortizaciones	9,227,741.84	15,966,668.57
Provisiones	0.00	0.00
Disminución de Inventarios	0.00	0.00
Otros Gastos	106.99	85.32
Inversión Pública	0.00	0.00
Inversión Pública no Capitalizable	0.00	0.00
Total de Gastos y Otras Pérdidas	257,130,696.96	354,836,013.98
Resultados del Ejercicio (Ahorro/Desahorro)	3,128,226,761.47	3,704,129,011.82

L.C.P. Javier Walter Avendaño Córdova
Coordinador de Administración y Finanzas

C.P. Alejandro Ulises Cortés Rodas
Director de Presupuesto y Contabilidad

"Bajo protesta de decir verdad declaramos que los Estados Financieros y sus notas, son razonablemente correctos y son responsabilidad de Emisor".

SISTEMA CONTABLE 2024
ESTADO DE VARIACIÓN EN LA HACIENDA PÚBLICA
DEL 01 DE ENERO AL 31 DE OCTUBRE DE 2024

(Cifras en Pesos)


Página 1 de 1
Fecha: 07/11/2024

Concepto	Hacienda Pública / Patrimonio Contribuido	Hacienda Pública / Patrimonio Generado de Ejercicios Anteriores	Hacienda Pública / Patrimonio Generado del Ejercicio	Exceso o Insuficiencia en la Actualización de la Hacienda Pública/ Patrimonio	Total
Hacienda Pública / Patrimonio Contribuido Neto de 2023	3,130,296.99				3,130,296.99
Aportaciones	0.00				0.00
Donaciones de Capital	3,130,296.99				3,130,296.99
Actualización de la Hacienda Pública/ Patrimonio	0.00				0.00
Hacienda Pública / Patrimonio Generado Neto de 2023		37,918,742,000.38	3,704,129,011.82		41,622,871,012.20
Resultados del Ejercicio (Ahorro/Desahorro)		37,781,373,775.72	3,704,129,011.82		37,781,373,775.72
Revalúos		140,073,661.51			140,073,661.51
Reservas		0.00			0.00
Rectificaciones de Resultados de Ejercicios Anteriores		(2,705,436.85)			(2,705,436.85)
Exceso o Insuficiencia en la Actualización de la Hacienda Pública / Patrimonio Neto de 2023				0.00	0.00
Resultado por Posición Monetaria				0.00	0.00
Resultado por Tenencia de Activos no Monetarios				0.00	0.00
Hacienda Pública / Patrimonio Neto Final de 2023	3,130,296.99	37,918,742,000.38	3,704,129,011.82	0.00	41,626,001,309.19
Cambios en la Hacienda Pública / Patrimonio Contribuido Neto de 2024	0.00				0.00
Aportaciones	0.00				0.00
Donaciones de Capital	0.00				0.00
Actualización de la Hacienda Pública/ Patrimonio	0.00				0.00
Variaciones de la Hacienda Pública / Patrimonio Generado Neto de 2024		(634,780,378.94)	(640,495,967.35)		(1,275,276,346.29)
Resultados del Ejercicio (Ahorro/Desahorro)			3,128,226,761.47		3,128,226,761.47
Resultados de Ejercicios Anteriores		(634,780,378.94)	(3,704,129,011.82)		(4,338,909,390.76)
Revalúos			(64,593,717.00)		(64,593,717.00)
Reservas			0.00		0.00
Rectificaciones de Resultados de Ejercicios Anteriores			0.00		0.00
Cambios en el Exceso o Insuficiencia en la Actualización de la Hacienda Pública / Patrimonio Neto de 2024				0.00	0.00
Resultado por Posición Monetaria				0.00	0.00
Resultado por Tenencia de Activos no Monetarios				0.00	0.00
Hacienda Pública / Patrimonio Neto Final de 2024	3,130,296.99	37,283,961,621.44	3,063,633,044.47	0.00	40,350,724,962.90



L.C.P. Javier Walter Avendaño Córdova


Coordinador de Administración y Finanzas



C.P. Alejandro Ulises Cortés Rodas

Director de Presupuesto y Contabilidad

"Bajo protesta de decir verdad declaramos que los Estados Financieros y sus notas, son razonablemente correctos y son responsabilidad del emisor".



No. Cta.	Concepto	Saldo Inicial	Cargos del Periodo	Abonos del Periodo	Saldo Final	Variación del Periodo
1	ACTIVO	46,295,755,391.25	10,848,002,599.85	13,239,730,638.15	43,904,027,352.95	(2,391,728,038.30)
11	ACTIVO CIRCULANTE	1,648,854,739.31	8,411,869,620.73	8,757,101,643.70	1,303,622,716.34	(345,232,022.97)
111	Efectivo y Equivalentes	1,643,437,000.61	7,379,763,744.37	7,986,228,564.76	1,036,972,180.22	(606,464,820.39)
1111	Efectivo	0.00	0.00	0.00	0.00	0.00
1112	Bancos/Tesorería	0.00	0.00	0.00	0.00	0.00
1113	Bancos/Dependencias y Otros	1,055,761,874.26	3,070,909,121.29	3,886,346,269.36	240,324,726.19	(815,437,148.07)
1114	Inversiones Temporales (Hasta 3 meses)	0.00	0.00	0.00	0.00	0.00
1115	Fondos con Afectación Específica	587,675,126.35	4,308,854,623.08	4,099,882,295.40	796,647,454.03	208,972,327.68
1116	Depósitos de Fondos de Terceros en Garantía y/o Administración	0.00	0.00	0.00	0.00	0.00
1119	Otros Efectivos y Equivalentes	0.00	0.00	0.00	0.00	0.00
112	Derechos a Recibir Efectivo o Equivalentes	0.00	160,302.08	160,302.08	0.00	0.00
1121	Inversiones Financieras de Corto Plazo	0.00	0.00	0.00	0.00	0.00
1122	Cuentas por Cobrar a Corto Plazo	0.00	0.00	0.00	0.00	0.00
1123	Deudores Diversos por Cobrar a Corto Plazo	0.00	160,302.08	160,302.08	0.00	0.00
1124	Ingresos por Recuperar a Corto Plazo	0.00	0.00	0.00	0.00	0.00
1125	Deudores por Anticipos de la Tesorería a Corto Plazo	0.00	0.00	0.00	0.00	0.00
1126	Préstamos Otorgados a Corto Plazo	0.00	0.00	0.00	0.00	0.00
1129	Otros Derechos a Recibir Efectivo o Equivalentes a Corto Plazo	0.00	0.00	0.00	0.00	0.00
113	Derechos a Recibir Bienes o Servicios	5,417,738.70	1,031,945,574.28	770,712,776.86	266,650,536.12	261,232,797.42
1131	Anticipo a Proveedores por Adquisición de Bienes y Prestación de Servicios a Corto Plazo	0.00	0.00	0.00	0.00	0.00
1132	Anticipo a Proveedores por Adquisición de Bienes Inmuebles y Muebles a Corto Plazo	0.00	0.00	0.00	0.00	0.00
1133	Anticipo a Proveedores por Adquisición de Bienes Intangibles a Corto Plazo	0.00	0.00	0.00	0.00	0.00
1134	Anticipo a Contratistas por Obras Públicas a Corto Plazo	5,417,738.70	1,031,945,574.28	770,712,776.86	266,650,536.12	261,232,797.42
1139	Otros Derechos a Recibir Bienes o Servicios a Corto Plazo	0.00	0.00	0.00	0.00	0.00
114	Inventarios	0.00	0.00	0.00	0.00	0.00
1141	Inventario de Mercancías para Venta	0.00	0.00	0.00	0.00	0.00
1142	Inventario de Mercancías Terminadas	0.00	0.00	0.00	0.00	0.00
1143	Inventario de Mercancías en Proceso de Elaboración	0.00	0.00	0.00	0.00	0.00
1144	Inventario de Materias Primas, Materiales y Suministros para Producción	0.00	0.00	0.00	0.00	0.00
1145	Bienes en Tránsito	0.00	0.00	0.00	0.00	0.00
115	Almacenes	0.00	0.00	0.00	0.00	0.00
1151	Almacén de Materiales y Suministros de Consumo	0.00	0.00	0.00	0.00	0.00
116	Estimación por Pérdida o Deterioro de Activos Circulantes	0.00	0.00	0.00	0.00	0.00
1161	Estimaciones para Cuentas Incobrables por Derechos a Recibir Efectivo o Equivalentes	0.00	0.00	0.00	0.00	0.00




**SECRETARÍA DE OBRAS PÚBLICAS
SISTEMA CONTABLE 2024
ESTADO ANALITICO DEL ACTIVO
DEL 01 DE ENERO AL 31 DE OCTUBRE DEL 2024
(Cifras en Pesos)**

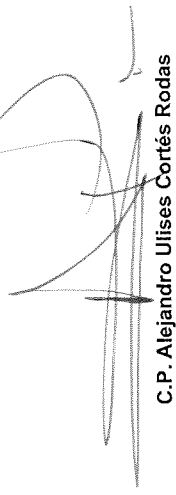
No. Cta.	Concepto	Saldo Inicial	Cargos del Período	Abonos del Período	Saldo Final	Variación del Período
1162	Estimación por Deterioro de Inventarios	0.00	0.00	0.00	0.00	0.00
119	Otros Activos Circulantes	0.00	0.00	0.00	0.00	0.00
1191	Valores en Garantía	0.00	0.00	0.00	0.00	0.00
1192	Bienes en Garantía (excluye depósitos de fondos)	0.00	0.00	0.00	0.00	0.00
1193	Bienes Derivados de Embargos, Decomisos, Aseguramientos y Dación en Pago	0.00	0.00	0.00	0.00	0.00
1194	Adquisición con Fondos de Terceros	0.00	0.00	0.00	0.00	0.00
12	ACTIVO NO CIRCULANTE	44,646,900,651.94	2,436,132,979.12	4,482,628,994.45	42,600,404,636.61	(2,046,496,015.33)
121	Inversiones Financieras a Largo Plazo	0.00	0.00	0.00	0.00	0.00
1211	Inversiones a Largo Plazo	0.00	0.00	0.00	0.00	0.00
1212	Títulos y Valores a Largo Plazo	0.00	0.00	0.00	0.00	0.00
1213	Fideicomisos, Mandatos y Contratos Análogos	0.00	0.00	0.00	0.00	0.00
1214	Participaciones y Aportaciones de Capital	0.00	0.00	0.00	0.00	0.00
122	Derechos a Recibir Efectivo o Equivalentes a Largo Plazo	118,293,628.08	0.00	0.00	118,293,628.08	0.00
1221	Documentos por Cobrar a Largo Plazo	95,092,803.86	0.00	0.00	95,092,803.86	0.00
1222	Deudores Diversos a Largo Plazo	23,200,824.22	0.00	0.00	23,200,824.22	0.00
1223	Ingresos por Recuperar a Largo Plazo	0.00	0.00	0.00	0.00	0.00
1224	Préstamos Otorgados a Largo Plazo	0.00	0.00	0.00	0.00	0.00
1229	Otros Derechos a Recibir Efectivo o Equivalentes a Largo Plazo	0.00	0.00	0.00	0.00	0.00
123	Bienes Inmuebles, Infraestructura y Construcciones en Proceso	41,388,062,753.78	2,416,524,989.57	4,457,993,597.32	39,346,594,146.03	(2,041,468,607.75)
1231	Terrenos	2,211,911.00	0.00	0.00	2,211,911.00	0.00
1232	Viviendas	0.00	0.00	0.00	0.00	0.00
1233	Edificios no Habitacionales	186,243,399.00	365,098.00	64,958,815.00	121,649,682.00	(64,593,717.00)
1234	Infraestructura	0.00	0.00	0.00	0.00	0.00
1235	Construcciones en Proceso en Bienes de Dominio Público	35,637,054,502.16	2,123,906,413.50	3,726,279,095.69	34,034,681,819.97	1,602,372,682.19
1236	Construcciones en Proceso en Bienes Propios	5,562,552,941.62	292,253,478.07	666,755,686.63	5,188,050,733.06	(374,502,208.56)
1239	Otros Bienes Inmuebles	0.00	0.00	0.00	0.00	0.00
124	Bienes Muebles	190,346,670.59	1,021,800.00	10,529,672.84	180,838,797.75	(9,507,872.84)
1241	Mobiliario y Equipo de Administración	39,760,326.45	0.00	0.00	39,760,326.45	0.00
1242	Mobiliario y Equipo Educativo y Recreativo	1,700,915.61	0.00	0.00	1,700,915.61	0.00
1243	Equipo e Instrumental Médico y de Laboratorio	107,546,823.08	0.00	0.00	107,546,823.08	0.00
1244	Vehículos y Equipo de Transporte	17,230,297.08	1,021,800.00	1,301,931.00	16,950,166.08	(280,131.00)
1245	Equipo de Defensa y Seguridad	0.00	0.00	0.00	0.00	0.00
1246	Maquinaria, Otros Equipos y Herramientas	24,108,308.37	0.00	9,227,741.84	14,880,566.53	(9,227,741.84)
1247	Colecciones, Obras de Arte y Objetos Valiosos	0.00	0.00	0.00	0.00	0.00
1248	Activos Biológicos	0.00	0.00	0.00	0.00	0.00
125	Activos Intangibles	1,171,123.15	0.00	0.00	1,171,123.15	0.00
1251	Software	920,824.15	0.00	0.00	920,824.15	0.00
1252	Patentes, Marcas y Derechos	0.00	0.00	0.00	0.00	0.00
1253	Concesiones y Franquicias	0.00	0.00	0.00	0.00	0.00
1254	Licencias	250,299.00	0.00	0.00	250,299.00	0.00

**SECRETARÍA DE OBRAS PÚBLICAS
SISTEMA CONTABLE 2024
ESTADO ANALITICO DEL ACTIVO
DEL 01 DE ENERO AL 31 DE OCTUBRE DEL 2024
(Cifras en Pesos)**

No. Cta.	Concepto	Saldo Inicial	Cargos del Período	Abonos del Período	Saldo Final	Variación del Período
1259	Otros Activos Intangibles	0.00	0.00	0.00	0.00	0.00
126	Depreciación, Deterioro y Amortización Acumulada de Bienes	0.00	0.00	0.00	0.00	0.00
1261	Depreciación Acumulada de Bienes Inmuebles	0.00	0.00	0.00	0.00	0.00
1262	Depreciación Acumulada de Infraestructura	0.00	0.00	0.00	0.00	0.00
1263	Depreciación Acumulada de Bienes Muebles	0.00	0.00	0.00	0.00	0.00
1264	Deterioro Acumulado de Activos Biológicos	0.00	0.00	0.00	0.00	0.00
1265	Amortización Acumulada de Activos Intangibles	0.00	0.00	0.00	0.00	0.00
127	Activos Diferidos	2,919,263,119.84	18,586,189.55	14,105,724.29	2,923,743,585.10	4,480,465.26
1271	Estudios, Formulación y Evaluación de Proyectos	169,238,164.62	17,761,189.55	0.00	186,999,354.17	17,761,189.55
1272	Derechos sobre Bienes en Régimen de Arrendamiento Financiero	0.00	0.00	0.00	0.00	0.00
1273	Gastos Pagados por Adelantado a Largo Plazo	0.00	0.00	0.00	0.00	0.00
1274	Anticipos a Largo Plazo	1,386,927,010.68	825,000.00	14,105,724.29	1,373,646,286.39	(13,280,724.29)
1275	Beneficios al Retiro de Empleados Pagados por Adelantado	0.00	0.00	0.00	0.00	0.00
1279	Otros Activos Diferidos	1,363,097,944.54	0.00	0.00	1,363,097,944.54	0.00
128	Estimación por Pérdida o Deterioro de Activos no Circulantes	0.00	0.00	0.00	0.00	0.00
1281	Estimaciones por Pérdida de Cuentas Incobrables de Documentos por Cobrar a Largo Plazo	0.00	0.00	0.00	0.00	0.00
1282	Estimaciones por Pérdida de Cuentas Incobrables de Deudores Diversos por Cobrar a Largo Plazo	0.00	0.00	0.00	0.00	0.00
1283	Estimaciones por Pérdida de Cuentas Incobrables de Ingresos Por Cobrar a Largo Plazo	0.00	0.00	0.00	0.00	0.00
1284	Estimaciones por Pérdida de Otras Cuentas Incobrables a Largo Plazo	0.00	0.00	0.00	0.00	0.00
1289	Estimaciones por Pérdida de Otras Cuentas Incobrables a Largo Plazo	0.00	0.00	0.00	0.00	0.00
129	Otros Activos no Circulantes	29,763,356.50	0.00	0.00	29,763,356.50	0.00
1291	Bienes en Concesión	0.00	0.00	0.00	0.00	0.00
1292	Bienes en Arrendamiento Financiero	0.00	0.00	0.00	0.00	0.00
1293	Bienes en Comodato	29,763,356.50	0.00	0.00	29,763,356.50	0.00


L.P. Javier Avendaño Córdova

Coordinador de Administración y Finanzas


C.P. Alejandro Ulises Cortés Rodas

Director de Presupuesto y Contabilidad

“Bajo protesta de decir verdad declaramos que los Estados Financieros y sus notas, son razonablemente correctos y son responsabilidad del emisor”.



GOBIERNO CONSTITUCIONAL DEL ESTADO DE CHIAPAS
SECRETARÍA DE OBRAS PÚBLICAS

SISTEMA CONTABLE 2024
ESTADO ANALITICO DEL ACTIVO
DEL 01 DE ENERO AL 31 DE OCTUBRE DEL 2024
(Cifras en Pesos)

Fecha:

Concepto	Saldo Inicial	Cargos del Periodo	Abonos del Periodo	Saldo Final	Variación del Periodo
ACTIVO	46,295,755,391.25	10,846,002,699.85	13,239,730,638.15	43,904,027,352.95	(2,391,728,038.30)
ACTIVO CIRCULANTE	1,648,854,739.31	8,411,869,620.73	8,757,101,643.70	1,303,622,716.34	(345,232,022.97)
Efectivo y Equivalentes	1,643,437,000.61	7,379,763,744.37	7,986,226,564.76	1,036,972,180.22	(606,464,820.39)
Derechos a Recibir Efectivo o Equivalentes	0.00	160,302.08	160,302.08	0.00	0.00
Derechos a Recibir Bienes o Servicios	5,417,736.70	1,031,945,574.28	770,712,776.86	266,650,536.12	261,232,797.42
Inventarios	0.00	0.00	0.00	0.00	0.00
Almacenes	0.00	0.00	0.00	0.00	0.00
Estimación por Pérdida o Deterioro de Activos Circulantes	0.00	0.00	0.00	0.00	0.00
Otros Activos Circulantes	0.00	0.00	0.00	0.00	0.00
ACTIVO NO CIRCULANTE	44,646,900,651.94	2,436,132,979.12	4,482,628,994.45	42,600,404,636.61	(2,046,496,015.33)
Inversiones Financieras a Largo Plazo	0.00	0.00	0.00	0.00	0.00
Derechos a Recibir Efectivo o Equivalentes a Largo Plazo	118,293,628.08	0.00	0.00	118,293,628.08	0.00
Bienes Inmuebles, Infraestructura y Construcciones en Proceso	41,368,062,753.78	2,416,524,989.57	4,457,993,597.32	39,346,584,146.03	(2,041,468,607.75)
Bienes Muebles	190,346,670.59	1,021,800.00	10,529,672.84	160,836,797.75	(9,507,872.84)
Activos Intangibles	1,171,123.15	0.00	0.00	1,171,123.15	0.00
Depreciación, Deterioro y Amortización Acumulada de Bienes	0.00	0.00	0.00	0.00	0.00
Activos Diferidos	2,919,263,119.84	18,586,169.55	14,105,724.29	2,923,743,565.10	4,480,465.26
Estimación por Pérdida o Deterioro de Activos no Circulantes	0.00	0.00	0.00	0.00	0.00
Otros Activos no Circulantes	29,763,356.50	0.00	0.00	29,763,356.50	0.00

L.C.P. Javier Walter Avendaño Córdoba
Coordinador de Administración y Finanzas

C.P. Alejandro Ulises Cortés Rodas
Director de Presupuesto y Contabilidad

“Bajo protesta de decir verdad declaramos que los Estados Financieros y sus notas, son razonablemente correctos y son responsabilidad del emisor”.



SISTEMA CONTABLE 2024
ESTADO DE CAMBIOS EN LA SITUACIÓN FINANCIERA
DEL 1o. DE ENERO AL 31 DE OCTUBRE DE 2024
(Cifras en Pesos)

Concepto	Origen	Aplicación
ACTIVO		
Activo Circulante	2,657,441,300.98	265,713,262.68
Efectivo y Equivalentes	606,464,820.39	261,232,797.42
Derechos a Recibir Efectivo o Equivalentes	606,464,820.39	0.00
Derechos a Recibir Bienes o Servicios	0.00	0.00
Inventarios	0.00	261,232,797.42
Almacenes	0.00	0.00
Estimación por Pérdida o Deterioro de Activos Circulantes	0.00	0.00
Otros Activos Circulantes	0.00	0.00
Activo No Circulante	2,050,976,480.59	4,480,465.26
Inversiones Financieras a Largo Plazo	0.00	0.00
Derechos a Recibir Efectivo o Equivalentes a Largo Plazo	0.00	0.00
Bienes Inmuebles, Infraestructura y Construcciones en Proceso	2,041,468,607.75	0.00
Bienes Muebles	9,507,872.84	0.00
Activos Intangibles	0.00	0.00
Depreciación, Deterioro y Amortización Acumulada de Bienes	0.00	0.00
Activos Diferidos	0.00	4,480,465.26
Estimación por Pérdida o Deterioro de Activos no Circulantes	0.00	0.00
Otros Activos no Circulantes	0.00	0.00
PASIVO	58,148,013.26	1,174,599,705.27
Pasivo Circulante	58,148,013.26	1,174,437,474.42
Cuentas por Pagar a Corto Plazo	0.00	1,172,565,298.55
Documentos por Pagar a Corto Plazo	0.00	0.00
Porción a Corto Plazo de la Deuda Pública a Largo Plazo	0.00	0.00
Títulos y Valores a Corto Plazo	0.00	0.00
Pasivos Diferidos a Corto Plazo	2,597,693.72	0.00
Fondos y Bienes de Terceros en Garantía y/o Administración a Corto Plazo	0.00	0.00
Provisiones a Corto Plazo	0.00	1,872,175.87
Otros Pasivos a Corto Plazo	55,550,319.54	0.00
Pasivo No Circulante	0.00	162,230.85
Cuentas a Pagar a Largo Plazo	0.00	2,246.61
Documentos por Pagar a Largo Plazo	0.00	0.00
Deuda Pública a Largo Plazo	0.00	0.00
Pasivos Diferidos a Largo Plazo	0.00	158,681.64
Fondos y Bienes de Terceros en Garantía y/o Administración a Largo Plazo	0.00	1,302.60
Provisiones a Largo Plazo	0.00	0.00
HACIENDA PÚBLICA/PATRIMONIO	0.00	1,275,276,346.29
Hacienda Pública/Patrimonio Contribuido	0.00	0.00
Aportaciones	0.00	0.00
Donaciones de Capital	0.00	0.00
Actualización de la Hacienda Pública/Patrimonio	0.00	0.00
Hacienda Pública/Patrimonio Generado	0.00	1,275,276,346.29
Resultados del Ejercicio (Ahorro/Desahorro)	0.00	575,902,250.35
Resultados de Ejercicios Anteriores	0.00	634,780,378.94
Revalúos	0.00	64,593,717.00
Reservas	0.00	0.00
Rectificaciones de Resultados de Ejercicios Anteriores	0.00	0.00
Exceso o Insuficiencia en la Actualización de la Hacienda Pública/Patrimonio	0.00	0.00
Resultado por Posición Monetaria	0.00	0.00
Resultado por Tenencia de Activos no Monetarios	0.00	0.00

L.C.P. Javier Walter Avendaño Córdova

Coordinador de Administración y Finanzas


C.P. Alejandro Ulises Cortés Rodas


Director de Presupuesto y Contabilidad

"Bajo protesta de decir verdad declaramos que los Estados Financieros y sus notas, son razonablemente correctos y son responsabilidad del emisor"

SISTEMA CONTABLE 2024
ESTADO DE FLUJOS DE EFECTIVO
DEL 01 DE ENERO AL 31 DE OCTUBRE DE 2024
(Cifras en Pesos)

Concepto	2024	2023
Flujos de Efectivo de las Actividades de Operación		
Origen		
Impuestos	3,425,357,458.43	4,058,965,025.80
Cuotas y Aportaciones de Seguridad Social	0.00	0.00
Contribuciones de Mejoras	0.00	0.00
Derechos	0.00	0.00
Productos	0.00	0.00
Aprovechamientos	0.00	0.00
Ingresos por Venta de Bienes y Prestación de Servicios	0.00	0.00
Participaciones, Convenios, Incentivos Derivados de la Colaboración Fiscal y Fondos Distintos de Aportaciones	0.00	0.00
Transferencias, Asignaciones, Subsidios y Subvenciones, y Pensiones y Jubilaciones	0.00	0.00
Otros Orígenes de Operación	0.00	0.00
Aplicación	3,425,357,458.43	4,058,965,025.80
Servicios Personales	297,130,696.96	354,836,013.98
Materiales y Suministros	123,427,644.71	180,692,426.13
Servicios Generales	37,221,721.76	19,449,518.54
Transferencias Internas y Asignaciones al Sector Público	126,983,637.17	135,761,960.60
Transferencias al Resto del Sector Público	0.00	0.00
Subsidios y Subvenciones	0.00	0.00
Ayudas Sociales	269,844.49	2,945,354.82
Pensiones y Jubilaciones	0.00	0.00
Transferencias a Fidelcomisos, Mandatos y Contratos Análogos	0.00	0.00
Transferencias a la Seguridad Social	0.00	0.00
Donativos	0.00	0.00
Transferencias al Exterior	0.00	0.00
Participaciones	0.00	0.00
Aportaciones	0.00	0.00
Convenios	0.00	0.00
Otras Aplicaciones de Operación	9,227,848.83	15,966,753.89
Flujos Netos de Efectivo de las Actividades de Operación	3,128,226,761.47	3,704,129,011.82
Flujos de Efectivo de las Actividades de Inversión		
Origen		
Bienes Inmuebles, Infraestructura y Construcciones en Proceso	2,064,257,204.88	1,772,513,520.44
Bienes Muebles	2,041,468,607.75	82,579,684.97
Otros Orígenes de Inversión	9,507,872.84	14,910,018.57
Aplicación	13,280,724.29	1,675,023,816.90
Bienes Inmuebles, Infraestructura y Construcciones en Proceso	4,682,497,094.73	5,477,899,737.35
Bienes Muebles	0.00	3,559,313,872.35
Otras Aplicaciones de Inversión	0.00	0.00
Flujos Netos de Efectivo de las Actividades de Inversión	4,682,497,094.73	1,918,585,865.00
Flujos Netos de Efectivo de las Actividades de Inversión	(2,618,239,889.85)	(3,705,386,216.91)
Flujos de Efectivo de las Actividades de Financiamiento		
Origen		
Endeudamiento Neto	58,829,539.47	819,509,301.23
Interno	0.00	0.00
Externo	0.00	0.00
Otros Orígenes de Financiamiento	58,829,539.47	819,509,301.23
Aplicación	1,175,281,231.48	129,555.54
Servicios de la Deuda	0.00	0.00
Interno	0.00	0.00
Externo	0.00	0.00
Otras Aplicaciones de Financiamiento	1,175,281,231.48	129,555.54
Flujos Netos de Efectivo por Actividades de Financiamiento	(1,116,451,692.01)	819,379,745.69
Incremento/Disminución Neta en el Efectivo y Equivalentes al Efectivo	(606,464,820.39)	818,122,540.60
Efectivo y Equivalentes al Efectivo al Inicio del Ejercicio	1,643,437,000.61	825,314,460.01
Efectivo y Equivalentes al Efectivo al Final del Ejercicio	1,036,972,180.22	1,643,437,000.61


L.C.P. Javier Walter Avendaño Córdova
 Coordinador de Administración y Finanzas


C.P. Alejandro Ulises Cortés Rodas
 Director de Presupuesto y Contabilidad

“Bajo protesta de decir verdad declaramos que los Estados Financieros y sus notas, son razonablemente correctos y son responsabilidad del emisor”.



GOBIERNO CONSTITUCIONAL DEL ESTADO DE CHIAPAS
SECRETARÍA DE OBRAS PÚBLICAS
SISTEMA CONTABLE 2024
ESTADO ANALÍTICO DE LA DEUDA Y OTROS PASIVOS
DEL 1o. DE ENERO AL 31 DE OCTUBRE DE 2024
(Cifras en Pesos)

Página 1 de 1
 Fecha: 07/11/2024

DENOMINACIÓN DE LAS DEUDAS	MONEDA DE CONTRATACIÓN	INSTITUCIÓN O PAIS ACREEDOR	SALDO INICIAL DEL PERÍODO	SALDO FINAL DEL PERÍODO
DEUDA PÚBLICA				
Corto Plazo				
Deuda Interna			0.00	0.00
Instituciones de Crédito			0.00	0.00
BBVA MEXICO, S.A.	Moneda Nacional	México	0.00	0.00
BANOBRAS, S.N.C.	Moneda Nacional	México	0.00	0.00
BANORTE, S.A.	Moneda Nacional	México	0.00	0.00
INTERACCIONES, S.A.	Moneda Nacional	México	0.00	0.00
SANTANDER, S.A.	Moneda Nacional	México	0.00	0.00
SCOTIABANK INVERLAT, S.A.	Moneda Nacional	México	0.00	0.00
Títulos y Valores	Moneda Nacional	México	0.00	0.00
Arrendamientos Financieros	Moneda Nacional	México	0.00	0.00
Deuda Externa			0.00	0.00
Organismos Financieros Internacionales			0.00	0.00
Deuda Bilateral			0.00	0.00
Títulos y Valores			0.00	0.00
Arrendamientos Financieros			0.00	0.00
Subtotal de Deuda Pública a Corto Plazo			0.00	0.00
Largo Plazo				
Deuda Interna			0.00	0.00
Instituciones de Crédito			0.00	0.00
BBVA MEXICO, S.A.	Moneda Nacional	México	0.00	0.00
BANOBRAS, S.N.C.	Moneda Nacional	México	0.00	0.00
BANORTE, S.A.	Moneda Nacional	México	0.00	0.00
SANTANDER, S.A.	Moneda Nacional	México	0.00	0.00
Títulos y Valores	Moneda Nacional	México	0.00	0.00
Arrendamientos Financieros	Moneda Nacional	México	0.00	0.00
Deuda Externa			0.00	0.00
Organismos Financieros Internacionales			0.00	0.00
Deuda Bilateral			0.00	0.00
Títulos y Valores			0.00	0.00
Arrendamientos Financieros			0.00	0.00
Subtotal de Deuda Pública a Largo Plazo			0.00	0.00
Total de Otros Pasivos			4,669,754,082.06	3,553,302,390.05
Total de Deuda Pública y Otros Pasivos			4,669,754,082.06	3,553,302,390.05

L.C.P. Javier Walter Avendaño Córdoba
 Coordinador de Administración y Finanzas

C.P. Alejandro Ulises Cortés Rodas
 Director de Presupuesto y Contabilidad

“Bajo protesta de decir verdad declaramos que los Estados Financieros y sus notas, son razonablemente correctos y son responsabilidad del emisor”.

SECRETARÍA DE OBRAS PÚBLICAS

SISTEMA CONTABLE 2024

BALANZA DE COMPROBACIÓN MENSUAL

Fecha:

07/11/2024

PERÍODO : Octubre

CUNTA		DEL 01 DE OCTUBRE DE 2024		MOVIMIENTOS DEL MES		SALDOS INICIALES DEL 01 DE OCTUBRE DE 2024		SALDOS FINALES AL 31 DE OCTUBRE DE 2024	
NÚMERO	NOMBRE	DEUDOR	ACREEDOR	DEBE	HABER	DEUDOR	ACREEDOR	DEUDOR	ACREEDOR
1113	Bancos/Dependencias y Otros	335,753,092.10		135,714,556.65	231,142,922.56	240,324,726.19		240,324,726.19	
1115	Fondos con Afectación Específica	765,841,625.19		230,273,100.57	199,467,271.73	796,647,454.03		796,647,454.03	
1123	Deudores Diversos por Cobrar a Corto Plazo			31,643.89	31,643.89				
1134	Anticipo a Contratistas por Obras Públicas a Corto Plazo	342,260,751.62		59,994,164.26	135,604,379.76	266,650,536.12		266,650,536.12	
1221	Documentos por Cobrar a Largo Plazo	95,092,803.86				95,092,803.86		95,092,803.86	
1222	Deudores Diversos a Largo Plazo	23,200,824.22				23,200,824.22		23,200,824.22	
1231	Terrenos	2,211,911.00				2,211,911.00		2,211,911.00	
1233	Edificios no Habitacionales	121,649,682.00				121,649,682.00		121,649,682.00	
1235	Construcciones en Proceso en Bienes de Dominio Público	33,669,987,302.35		271,391,056.52	106,696,538.90	34,034,681,819.97		34,034,681,819.97	
1236	Construcciones en Proceso en Bienes Propios	5,107,543,931.08		84,666,315.66	4,159,513.68	5,188,050,733.06		5,188,050,733.06	
1241	Mobiliario y Equipo de Administración	39,760,326.45				39,760,326.45		39,760,326.45	
1242	Mobiliario y Equipo Educativo y Recreativo	1,700,915.61				1,700,915.61		1,700,915.61	
1243	Equipo e Instrumental Médico y de Laboratorio	107,546,823.08				107,546,823.08		107,546,823.08	
1244	Vehículos y Equipo de Transporte	16,950,166.08				16,950,166.08		16,950,166.08	
1246	Maquinaria, Otros Equipos y Herramientas	14,880,566.53				14,880,566.53		14,880,566.53	
1251	Software	920,824.15				920,824.15		920,824.15	
1254	Licencias	250,299.00				250,299.00		250,299.00	
1271	Estudios, Formulación y Evaluación de Proyectos	182,469,600.78		4,529,753.39	186,999,354.17	186,999,354.17		186,999,354.17	
1274	Anticipos a Largo Plazo	1,384,032,798.65		825,000.00	11,211,512.26	1,373,646,286.39		1,373,646,286.39	
1279	Otros Activos Diferidos	1,363,097,944.54				1,363,097,944.54		1,363,097,944.54	
1293	Bienes en Comodato	29,763,356.50				29,763,356.50		29,763,356.50	
2111	Servicios Personales por Pagar a Corto Plazo	1,380,329.83		7,399,285.38	6,252,505.93	233,550.38		233,550.38	
2112	Proveedores por Pagar a Corto Plazo	5,315,435.67		9,871,824.32	7,851,312.61	3,294,923.96		3,294,923.96	
2113	Contratistas por Obras Públicas por Pagar a Corto Plazo	32,482,377.84		240,436,887.59	215,096,212.48	7,141,702.73		7,141,702.73	
2117	Retenciones y Contribuciones por Pagar a Corto Plazo	1,785,314.69		7,265,577.10	7,104,305.48	1,624,043.07		1,624,043.07	
2119	Otras Cuentas por Pagar a Corto Plazo	665,803.79		5,224.12	71,258.78	731,838.45		731,838.45	
2162	Fondos en Administración a Corto Plazo	2,597,068.73				2,597,694.91		2,597,694.91	
2171	Provisión para Demandas y Juicios a Corto Plazo	839,630.74				839,630.74		839,630.74	
2199	Otros Pasivos Circulantes	21,831,037.82		73,069,883.84	106,789,165.56	55,550,319.54		55,550,319.54	
2211	Proveedores por Pagar a Largo Plazo	75,856,199.43				75,856,199.43		75,856,199.43	

SECRETARÍA DE OBRAS PÚBLICAS

SISTEMA CONTABLE 2024
BALANZA DE COMPROBACIÓN MENSUAL

PERÍODO : Octubre

NÚMERO	Cuenta	DEL 01 DE OCTUBRE DE 2024		AL 31 DE OCTUBRE DE 2024	
		DEUDOR	ACREEDOR	DEBE	HABER
2212	Contratistas por Obras Públicas por Pagar a Largo Plazo	1,645,882,060.23	1,548,354,622.00	143.00	297.31
2249	Otros Pasivos Diferidos a Largo Plazo		210,684,524.70		4.92
2261	Fondos en Administración a Largo Plazo		511,120.68		
3121	Donaciones de Capital		3,130,296.99		
3221	Resultados de Ejercicios Anteriores		37,245,689,396.25	99,410,144.29	314,144.82
3231	Revaluo de Bienes Inmuebles		72,792,897.95		
3232	Revaluo de Bienes Muebles		2,737,589.11		
3233	Revaluo de Bienes Intangibles		(50,542.55)		
3252	Cambios por Errores Contables		(2,705,436.85)		
3262	Operaciones Internas de Egresos		3,218,759,750.90	18,749,064.93	225,346,671.69
4399	Otros Ingresos y Beneficios Varios		78.81		21.96
5111	Remuneraciones al Personal de Carácter Permanente	55,381,830.61		3,206,087.29	39,842.08
5113	Remuneraciones Adicionales y Especiales	21,242,294.07		1,133,570.28	3,900.07
5114	Seguridad Social	15,269,890.67		575,097.56	
5115	Otras Prestaciones Sociales y Económicas	15,126,683.33		780,925.00	7,579.17
5116	Pago de Estímulos a Servidores Públicos	10,725,955.39		50,091.16	13,459.33
5121	Materiales de Administración, Emisión de Documentos y Artículos Oficiales	28,929,900.19		2,109,536.69	
5122	Alimentos y Utensilios	100,039.00		9,425.00	
5124	Materiales y Artículos de Construcción y de Reparación	10,350.00		3,893,234.01	2.01
5126	Combustibles, Lubrificantes y Aditivos	1,652,633.38		57,623.07	
5129	Herramientas, Refacciones y Accesorios Menores	2,406,858.77		251,439.17	523.00
5131	Servicios Básicos	677,454.17		84,998.63	
5132	Servicios de Arrendamiento	267,600.00		110,509.44	65,413.80
5133	Servicios Profesionales, Científicos y Técnicos y Otros Servicios	3,461,782.41		1,348,419.43	
5134	Servicios Financieros, Bancarios y Comerciales	223,300.00			
5135	Servicios de Instalación, Reparación, Mantenimiento y Conservación	96,040.75		26,419.77	
5137	Servicios de Traslado y Viáticos	53,999,999.98			
5138	Servicios Oficiales				
2212	1,645,882,060.23				
2249	1,548,354,622.00				
2252	210,684,524.70				
3121	3,130,296.99				
3221	37,245,689,396.25				
3231	72,792,897.95				
3232	2,737,589.11				
3233	(50,542.55)				
3252	(2,705,436.85)				
3262	3,218,759,750.90				
4399	78.81				
5111	55,381,830.61				
5113	21,242,294.07				
5114	15,269,890.67				
5115	15,126,683.33				
5116	10,725,955.39				
5121	28,929,900.19				
5122	100,039.00				
5124	10,350.00				
5126	1,652,633.38				
5129	2,406,858.77				
5131	677,454.17				
5132	267,600.00				
5133	3,461,782.41				
5134	223,300.00				
5135	96,040.75				
5137	53,999,999.98				
5138					
SALDOS INICIALES					
SALDOS FINALES					



**GOBIERNO CONSTITUCIONAL DEL ESTADO DE CHIAPAS
SECRETARÍA DE OBRAS PÚBLICAS**

SISTEMA CONTABLE 2024

BALANZA DE COMPROBACIÓN MENSUAL

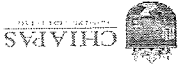
PERÍODO : Octubre

Cuenta	Saldos Iniciales		Movimientos		Saldos Finales	
	Deudor	Acreedor	Debe	Haber	Deudor	Acreedor
DEL 01 DE OCTUBRE DE 2024				DEL MES		AL 31 DE OCTUBRE DE 2024

NÚMERO	NOMBRE	DEUDOR	ACREEDOR	DEBE	HABER	DEUDOR	ACREEDOR
5139	Otros Servicios Generales	64,094,751.45				64,094,751.45	
5231	Subsidios	269,844.49				269,844.49	
5518	Disminución de Bienes por Périda u Obsolescencia	9,227,741.84				9,227,741.84	
5599	Otros Gastos Varios	79.04		28.66	0.71	106.99	
7331	Fianzas y Garantías Recibidas por Deudas a Cobrar	2,245,715,374.38				2,245,715,374.38	
7341	Fianzas y Garantías Recibidas		2,245,715,374.38				2,245,715,374.38
7631	Bienes Bajo Contrato en Comodato	489,065.58				489,065.58	
7641	Contrato de Comodato por Bienes		489,065.58				489,065.58
8211	Presupuesto de Egresos Aprobado		2,567,269,088.55				2,567,269,088.55
8221	Presupuesto de Egresos por Ejercer	570,757,603.21		37,548,756.33	176,909,004.82	431,397,354.72	
8231	Modificaciones al Presupuesto de Egresos Aprobado		986,053,937.41	24,610,352.57	37,457,737.81		998,901,322.65
8241	Presupuesto de Egresos Comprometido	525,320,990.87		167,594,420.94	291,508,254.78	401,407,157.03	
8251	Presupuesto de Egresos Devengado	38,970,127.22		295,407,664.17	325,293,080.86	9,084,710.53	
8261	Presupuesto de Egresos Ejercido	1,035,691.82		317,600,366.68	316,301,417.81	2,334,640.69	
8271	Presupuesto de Egresos Pagado	2,417,238,612.84		312,310,989.90	7,603,054.51	2,721,946,548.23	
SUMAS :		49,888,067,022.68	49,888,067,022.68	2,412,343,581.26	2,412,343,581.26	50,013,532,901.07	50,013,532,901.07

L.C.P. Javier Walter Avedaño Córdova
Coordinador de Administración y Finanzas

C.P. Alejandro Ulises Cortés Rodas
Director de Presupuesto y Contabilidad



**GOBIERNO CONSTITUCIONAL DEL ESTADO DE CHIAPAS
SECRETARÍA DE OBRAS PÚBLICAS**

**SISTEMA CONTABLE 2024
BALANZA DE COMPROBACIÓN ACUMULADA**

PERÍODO : DEL 10. DE ENERO AL 31 DE OCTUBRE DE 2024

Fecha:

NÚMERO	CUENTA	SALDOS INICIALES DEL 01 DE ENERO DE 2024		MOVIMIENTOS DEL MES		SALDOS FINALES AL 31 DE OCTUBRE DE 2024	
		DEUDOR	ACREEDOR	DEBE	HABER	DEUDOR	ACREEDOR

1113	Bancos/Dependencias y Otros	1,055,761,874.26	3,070,909,121.29	3,886,346,269.36	240,324,726.19	796,647,454.03	240,324,726.19
1115	Fondos con Afectación Específica	587,675,126.35	4,308,854,623.08	4,099,882,295.40	160,302.08	796,647,454.03	160,302.08
1123	Deudores Diversos por Cobrar a Corto Plazo	5,417,738.70	1,031,945,574.28	1,031,945,574.28	770,712,776.86	266,650,536.12	770,712,776.86
1134	Anticipo a Contratistas por Obras Públicas a Corto Plazo					266,650,536.12	
1221	Documentos por Cobrar a Largo Plazo	95,092,803.86				95,092,803.86	
1222	Deudores Diversos a Largo Plazo	23,200,824.22				23,200,824.22	
1231	Terrenos	2,211,911.00				2,211,911.00	
1233	Edificios no Habitacionales	186,243,399.00	365,098.00	64,958,815.00		121,649,682.00	
1235	Construcciones en Proceso en Bienes de Dominio Público	35,637,054,502.16	2,123,906,413.50	3,726,279,095.69	666,755,686.63	34,034,681,819.97	34,034,681,819.97
1236	Construcciones en Proceso en Bienes Propios	39,760,326.45	292,253,478.07	666,755,686.63		5,188,050,733.06	
1241	Mobiliario y Equipo de Administración					39,760,326.45	
1242	Mobiliario y Equipo Educativo y Recreativo	1,700,915.61				1,700,915.61	
1243	Equipo e Instrumental Médico y de Laboratorio	107,546,823.08				107,546,823.08	
1244	Vehículos y Equipo de Transporte	17,230,297.08	1,021,800.00	1,301,931.00		16,950,166.08	
1246	Máquina, Otros Equipos y Herramientas	24,108,308.37		9,227,741.84		14,880,566.53	
1251	Software	920,824.15				920,824.15	
1254	Licencias	250,299.00				250,299.00	
1271	Estudios, Formulación y Evaluación de Proyectos	169,238,164.62	17,761,189.55			186,999,354.17	
1274	Anticipos a Largo Plazo	1,386,927,010.68	825,000.00	14,105,724.29		1,373,646,286.39	
1279	Otros Activos Diferidos	1,363,097,944.54				1,363,097,944.54	
1293	Bienes en Comodato	29,763,356.50				29,763,356.50	
2111	Servicios Personales por Pagar a Corto Plazo	1,948,010.26	133,280,767.83	131,566,307.95		233,550.38	
2112	Proveedores por Pagar a Corto Plazo	2,613,397.75	181,154,549.13	181,836,075.34		3,294,923.96	
2113	Contratistas por Pagar a Corto Plazo	1,147,411,869.87	3,022,463,764.28	1,882,193,597.14		7,141,702.73	
2115	Transferencias Otorgadas por Pagar a Corto Plazo		269,844,49	269,844,49			
2117	Retenciones y Contribuciones por Pagar a Corto Plazo	31,126,873.59	85,805,723.15	56,302,892.63		1,624,043.07	
2119	Otras Cuentas por Pagar a Corto Plazo	2,491,205.67	6,303,287.31	4,543,920.09		731,838.45	
2162	Fondos en Administración a Corto Plazo	1.19	1,872,175.87	2,597,693.72		2,597,694.91	
2171	Provisión para Demandas y Juicios a Corto Plazo	2,711,806.61				839,630.74	
2199	Otros Pasivos Circulantes		2,085,879,292.05	2,141,429,611.59		55,550,319.54	



**GOBIERNO CONSTITUCIONAL DEL ESTADO DE CHIAPAS
SECRETARÍA DE OBRAS PÚBLICAS**

SISTEMA CONTABLE 2024

BALANZA DE COMPROBACIÓN ACUMULADA

PERÍODO : DEL 10, DE ENERO AL 31 DE OCTUBRE DE 2024

Fecha:

NÚMERO	Cuenta	DEL 01 DE ENERO DE 2024		MOVIMIENTOS DEL MES		SALDOS FINALES AL 31 DE OCTUBRE DE 2024	
		DEUDOR	ACREEDOR	DEBE	HABER	DEUDOR	ACREEDOR
2211	Proveedores por Pagar a Largo Plazo		75,858,446.04	2,246.61		75,856,199.43	
2212	Contabilistas por Obras Públicas por Pagar a Largo Plazo		1,645,882,060.23	1,289,150.15		1,645,882,060.23	
2249	Otros Pasivos Diferidos a Largo Plazo		1,548,513,457.95		1,130,468.51	1,548,354,776.31	
2252	Fondos en Administración a Largo Plazo		210,685,832.22	22,429.67		210,684,529.62	
2261	Provisión para Demandas y Juicios a Largo Plazo		511,120.68			511,120.68	
3121	Donaciones de Capital		3,130,296.99			3,130,296.99	
3211	Resultados del Ejercicio (Ahorro/Desahorro)		3,704,129,011.82	3,704,129,011.82			
3221	Resultados de Ejercicios Anteriores		37,781,373,775.72	4,366,397,371.59	3,731,616,992.65	37,146,593,396.78	
3231	Revaluo de Bienes Inmuebles		137,386,614.95	64,958,815.00		72,792,897.95	
3232	Revaluo de Bienes Muebles		2,737,589.11			2,737,589.11	
3233	Revaluo de Bienes Intangibles		(50,542.55)			(50,542.55)	
3252	Cambios por Errores Contables		(2,705,436.85)			(2,705,436.85)	
3262	Operaciones Ingresos de Egresos		160,081,021.92	3,585,438,379.58		3,425,357,357.66	
4399	Otros Ingresos y Beneficios Varios		2.98		103.75	100.77	
5111	Remuneraciones al Personal de Carácter Permanente		59,853,578.66		1,305,502.84	58,548,075.82	
5113	Remuneraciones Adicionales y Especiales		22,545,386.82		173,422.54	22,371,964.28	
5114	Seguridad Social		16,005,366.55		160,378.32	15,844,988.23	
5115	Otras Prestaciones Sociales y Económicas		15,983,759.17		83,730.01	15,900,029.16	
5116	Pago de Estímulos a Servidores Públicos		10,781,776.07		19,188.85	10,762,587.22	
5121	Materiales de Administración, Emisión de Documentos y Artículos		31,043,104.85		3,667.97	31,039,436.88	
5122	Alimentos y Utensilios		125,043.00		15,579.00	109,464.00	
5124	Materiales y Artículos de Construcción y de Reparación		10,350.00			10,350.00	
5126	Combustibles, Lubrificantes y Aditivos		5,545,867.39		2.01	5,545,865.38	
5129	Herramientas, Refacciones y Accesorios Menores		516,605.50			516,605.50	
5131	Servicios Básicos		2,658,297.94		523.00	2,657,774.94	
5132	Servicios de Arrendamiento		788,424.96		25,972.16	762,452.80	
5133	Servicios Profesionales, Científicos y Técnicos y Otros Servicios		432,154.27		119,458.63	312,695.64	
5134	Servicios Financieros, Bancarios y Comerciales		223,300.00			223,300.00	
5135	Servicios de Instalación, Reparación, Mantenimiento y Conservación		5,095,501.91		285,300.07	4,810,201.84	



**GOBIERNO CONSTITUCIONAL DEL ESTADO DE CHIAPAS
SECRETARÍA DE OBRAS PÚBLICAS**

SISTEMA CONTABLE 2024

BALANZA DE COMPROBACIÓN ACUMULADA

PERIODO : DEL 10. DE ENERO AL 31 DE OCTUBRE DE 2024

Fecha:

Cuenta	Saldos Iniciales		Movimientos		Saldos Finales	
	Deudor	Acreedor	Debe	Haber	Deudor	Acreedor

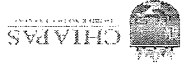
5137	122,460.52	55,749,999.98	122,460.52	1,750,000.00	122,460.52	53,999,999.98
5138		64,995,458.35	64,995,458.35	900,706.90	64,994,751.45	64,994,751.45
5139		269,844.49	269,844.49		269,844.49	269,844.49
5231		9,227,741.84	9,227,741.84		9,227,741.84	9,227,741.84
5599		118.56	118.56	11.57	106.99	106.99
7331	2,245,715,374.38				2,245,715,374.38	2,245,715,374.38
7341		2,245,715,374.38	2,245,715,374.38			2,245,715,374.38
7631	489,065.58				489,065.58	489,065.58
7641		489,065.58	489,065.58			489,065.58
8211				2,567,269,088.55	2,567,269,088.55	2,567,269,088.55
8221				4,770,724,767.18	4,770,724,767.18	4,770,724,767.18
8231				2,570,421,275.86	2,570,421,275.86	2,570,421,275.86
8241				3,050,224,104.45	3,050,224,104.45	3,050,224,104.45
8251				3,178,263,139.54	3,178,263,139.54	3,178,263,139.54
8261				3,106,233,997.50	3,106,233,997.50	3,106,233,997.50
8271				182,731,946.18	182,731,946.18	182,731,946.18
SUMAS :	48,541,959,831.21	48,541,959,831.21	44,389,754,513.77	44,389,754,513.77	50,013,532,901.07	50,013,532,901.07

L.S.P. Javier Walter Avendaño Córdova

Coordinador de Administración y Finanzas

C.P. Alejandro Ulises Cortés Rodas

Director de Presupuesto y Contabilidad



SISTEMA CONTABLE 2024
ANALITICO DE APLICACION Y DISPONIBILIDAD DEL PRESUPUESTO DE EGRESOS
DEL 10. DE ENERO AL 31 DE OCTUBRE DEL 2024

Página 1 de 3
Fecha: 07/11/2024

NUMERO DE CUENTA	DESCRIPCIÓN	REGISTRO PRESUPUESTAL		ANÁLISIS	
		AUTORIZADO	%	IMPORTE	%

3262	Operaciones Internas de Egresos	2,567,269,088.55	100.00	3,425,357,357.66	100.00
8211	Presupuesto de Egresos Aprobado	998,901,322.65	100.00		
8231	Modificaciones al Presupuesto de Egresos Aprobado	401,407,157.03	11.26		
8241	Presupuesto de Egresos Comprometido	9,084,710.53	0.25	9,084,710.53	0.27
8251	Presupuesto de Egresos Devengado	2,334,640.69	0.07	2,334,640.69	0.07
8261	Presupuesto de Egresos Ejercido	2,721,946,548.23	76.33	2,721,946,548.23	79.46
8271	Presupuesto de Egresos Pagado	431,397,354.72	12.10		
8221	Presupuesto de Egresos por Ejercer				
Saldo de Egresos del Presupuesto		691,991,458.21		691,991,458.21	20.20

Análisis del Saldo					
1113	Bancos			235,836,568.47	6.89
1113	Bancos/Dependencias y Otros				
1114	Inversiones Temporales (hasta 3 meses)				
1121	Inversiones Financieras de Corto Plazo				
Otras Cuentas					
				456,154,889.74	13.32

524,515,670.22

524,515,670.22

1111	Cuentas de Activo				
1111	Efectivo				
1115	Fondos con Afectación Específica				
1116	Depósitos de Fondos de Terceros en Garantía y/o Administración				
1119	Otros Efectivos y Equivalentes				

GOBIERNO CONSTITUCIONAL DEL ESTADO DE CHIAPAS
SECRETARÍA DE OBRAS PÚBLICAS

SISTEMA CONTABLE 2024

ANALITICO DE APLICACION Y DISPONIBILIDAD DEL PRESUPUESTO DE EGRESOS

DEL 10. DE ENERO AL 31 DE OCTUBRE DEL 2024

Fecha:

07/11/2024

NUMERO DE CUENTA	DESCRIPCIÓN	REGISTRO	ANÁLISIS	
		PRESUPUESTAL	IMPORTE	%

1122	Cuentas por Cobrar a Corto Plazo
1123	Deudores Diversos por Cobrar a Corto Plazo
1126	Préstamos Otorgados a Corto Plazo
1129	Otros Derechos a Recibir Efectivo o Equivalentes a Corto Plazo
1131	Anticipos a proveedores por adquisición de bienes y prestación de servicios a corto plazo
1132	Anticipos a Proveedores por Adquisición de Bienes Inmuebles y Muebles a Corto Plazo
1133	Anticipos a Proveedores por Adquisición de Bienes Intangibles a Corto Plazo
1134	Anticipos a Contratistas por Obras a Corto Plazo
1279	Otros Activos Diferidos
2111	Servicios Personales por Pagar a Corto Plazo
2112	Proveedores por Pagar a Corto Plazo
2113	Contratistas por Obras Públicas por Pagar a Corto Plazo
2114	Participaciones y Aportaciones por Pagar a Corto Plazo
2115	Transferencias Otorgadas por Pagar a Corto Plazo
2117	Retenciones y Contribuciones por Pagar a Corto Plazo
2119	Otras Cuentas por Pagar a Corto Plazo
2164	Fondos de Fideicomisos, Mandatos y Contratos
2166	Análogos a Corto Plazo
2171	Valores y Bienes en Garantía a Corto Plazo
2171	Provisión para Demandas y Juicios a Corto Plazo.
2199	Otros Pasivos Circulantes

18,014.13
3,294,923.96
7,141,702.73
1,624,032.03
731,794.31
55,550,319.54
68,360,786.70




GOBIERNO CONSTITUCIONAL DEL ESTADO DE CHIAPAS
SECRETARÍA DE OBRAS PÚBLICAS

SISTEMA CONTABLE 2024

ANALITICO DE APLICACION Y DISPONIBILIDAD DEL PRESUPUESTO DE EGRESOS

DEL 1o. DE ENERO AL 31 DE OCTUBRE DEL 2024

Fecha:

07/11/2024

Página 3 de 3


NUMERO DE CUENTA	DESCRIPCIÓN	REGISTRO PRESUPUESTAL		ANÁLISIS	
		%	AUTORIZADO	%	IMPORTE
INTEGRACIÓN FINANCIERA					

4319	Ingresos del Año en Curso			100.77	
	Otros Ingresos financieros				
4393	Diferencias por Tipo de Cambio a Favor en Efectivo y Equivalentes				
	Otros Ingresos y Beneficios Varios			100.77	
4399	Egresos de Año en Curso			106.99	
	Bonificaciones y Descuentos Otorgados				
5593	Diferencias de Cotizaciones Negativas en Valores Negociables				
	Otros Gastos Varios			106.99	

L.D.P. Javier Walter Avedano Córdoba
Coordinador de Administración y Finanzas



C.P. Alejandro Ulises Cortés Rodas
Director de Presupuesto y Contabilidad





**GOBIERNO CONSTITUCIONAL DEL ESTADO DE CHIAPAS
SECRETARÍA DE OBRAS PÚBLICAS**

**SISTEMA CONTABLE 2024
INTEGRACIÓN DEL PRESUPUESTO**

Página 1 de 2
07/11/2024

PERÍODO : AL 31 DE OCTUBRE DEL 2024

Fecha:

NUM. DE CUENTA	NOMBRE	IMPORTE
8251	Presupuesto de Egresos Devengado	9,084,710.53
8261	Presupuesto de Egresos Ejercido	2,334,640.69
8271	Presupuesto de Egresos Pagado	2,721,946,548.23
	TOTAL	2,733,365,899.45
	Análisis de la Integración	2,733,365,899.45
1134	Anticipo a Contratistas por Obras Públicas a Corto Plazo	261,641,509.61
1235	Construcciones en Proceso en Bienes de Dominio Público	1,921,069,042.48
1236	Construcciones en Proceso en Bienes Propios	244,991,309.68
1271	Estudios, Formulación y Evaluación de Proyectos	17,761,189.55
5111	Remuneraciones al Personal de Carácter Permanente	58,548,075.82
5113	Remuneraciones Adicionales y Especiales	22,371,964.28
5114	Seguridad Social	15,844,988.23
5115	Otras Prestaciones Sociales y Económicas	15,900,029.16
5116	Pago de Estimulos a Servidores Públicos	10,762,587.22
5121	Materiales de Administración, Emisión de Documentos y Artículos Oficiales	31,039,436.88
5122	Alimentos y Utensilios	109,464.00
5124	Materiales y Artículos de Construcción y de Reparación	10,350.00
5126	Combustibles, Lubricantes y Aditivos	5,545,865.38
5129	Herramientas, Refacciones y Accesorios menores	516,605.50
5131	Servicios Básicos	2,657,774.94
5132	Servicios de Arrendamiento	762,452.80
5133	Servicios Profesionales, Científicos y Técnicos y Otros Servicios	312,695.64
5134	Servicios Financieros, Bancarios y Comerciales	223,300.00
5135	Servicios de Instalación, Reparación, Mantenimiento y Conservación	4,810,201.84
5137	Servicios de Traslado y Viáticos	122,460.52
5138	Servicios Oficiales	53,999,999.98
5139	Otros Servicios Generales	64,094,751.45
5231	Subsidios	269,844.49
5591	Gastos de Ejercicios Anteriores	
5599	Otros Gastos Varios	
5611	Construcción de Bienes no Capitalizable	



Gobierno Constitucional del Estado de Chiapas
Secretaría de Obras Públicas

Sistema Contable 2024
Integración del Presupuesto

Período : Al 31 de Octubre del 2024

Fecha:

NUM. DE CUENTA	NOMBRE	IMPORTE
----------------	--------	---------

L.C.P. Javier Walter Avendaño Córdoba
Coordinador de Administración y Finanzas

C.P. Alejandro Ulises Cortés Rodas
Director de Presupuesto y Contabilidad

**GOBIERNO CONSTITUCIONAL DEL ESTADO DE CHIAPAS
SECRETARÍA DE OBRAS PÚBLICAS
SISTEMA CONTABLE 2024
VARIACIÓN EN CUENTAS DE BALANCE**

PERÍODO : PRACTICADO AL 31 DE OCTUBRE DEL 2024

Fecha:

NÚMERO	Cuenta	SALDOS		VARIACIÓN	
		AL 31 DE DICIEMBRE DE 2023	AL 31 DE OCTUBRE DEL 2024	PASIVO Y HACIENDA PÚBLICA	PASIVO Y HACIENDA PÚBLICA
		ACTIVO	ACTIVO	ACTIVO	ACTIVO

1113	Bancos/Dependencias y Otros	1,055,761,874.26	240,324,726.19	(815,437,148.07)	1
1115	Fondos con Afectación Específica	587,675,126.35	796,647,454.03	208,972,327.68	2
1134	Anticipo a Contratistas por Obras Públicas a Corto Plazo	5,417,738.70	266,650,536.12	261,232,797.42	3
1221	Documentos por Cobrar a Largo Plazo	95,092,803.86	95,092,803.86		
1222	Deudores Diversos a Largo Plazo	23,200,824.22	23,200,824.22		
1231	Terrenos	2,211,911.00	2,211,911.00		
1233	Edificios no Habitacionales	186,243,399.00	121,649,682.00	(64,593,717.00)	4
1235	Construcciones en Proceso en Bienes de Dominio Público	35,637,054,502.16	34,034,681,819.97	(1,602,372,682.19)	5
1236	Construcciones en Proceso en Bienes Propios	5,562,552,941.62	5,188,050,733.06	(374,502,208.56)	6
1241	Mobiliario y Equipo de Administración	39,760,326.45	39,760,326.45		
1242	Mobiliario y Equipo Educativo y Recreativo	1,700,915.61	1,700,915.61		
1243	Equipo e Instrumental Médico y de Laboratorio	107,546,823.08	107,546,823.08		
1244	Vehículos y Equipo de Transporte	17,230,297.08	16,950,166.08	(280,131.00)	7
1246	Maquinaria, Otros Equipos y Herramientas	24,108,308.37	14,880,566.53	(9,227,741.84)	8
1251	Software	920,824.15	920,824.15		
1254	Licencias	250,299.00	250,299.00		
1271	Estudios, Formulación y Evaluación de Proyectos	169,238,164.62	186,999,354.17	17,761,189.55	9
1274	Anticipos a Largo Plazo	1,386,927,010.68	1,373,646,286.39	(13,280,724.29)	10
1279	Otros Activos Diferidos	1,363,097,944.54	1,363,097,944.54		
1293	Bienes en Comodato	29,763,356.50	29,763,356.50		
2111	Servicios Personales por Pagar a Corto Plazo	1,948,010.26	233,550.38	(1,714,459.88)	11
2112	Proveedores por Pagar a Corto Plazo	2,613,397.75	3,294,923.96	681,526.21	12
2113	Contratistas por Obras Públicas por Pagar a Corto Plazo	1,147,411,869.87	7,141,702.73	(1,140,270,167.14)	13
2117	Retenciones y Contribuciones por Pagar a Corto Plazo	31,126,873.59	1,624,043.07	(29,502,830.52)	14
2119	Otras Cuentas por Pagar a Corto Plazo	2,491,205.67	731,838.45	(1,759,367.22)	15



Fecha:

NÚMERO	NOMBRE	SALDOS		VARIACIÓN	
		AL 31 DE DICIEMBRE DE 2023	AL 31 DE OCTUBRE DEL 2024	PASIVO Y HACIENDA PÚBLICA	PASIVO Y HACIENDA PÚBLICA
2162	Fondos en Administración a Corto Plazo	1.19	2,597,694.91	2,597,693.72	2,597,693.72
2171	Provisión para Demandas y Juicios a Corto Plazo	2,711,806.61	839,630.74	(1,872,175.87)	
2199	Otros Pasivos Circulantes		55,550,319.54	55,550,319.54	
2211	Proveedores por Pagar a Largo Plazo	75,858,446.04	75,856,199.43	(2,246.61)	
2212	Contratistas por Obras Públicas por Pagar a Largo Plazo	1,645,882,060.23	1,645,882,060.23		
2249	Otros Pasivos Diferidos a Largo Plazo	1,548,513,457.95	1,548,354,776.31	(158,681.64)	
2252	Fondos en Administración a Largo Plazo	210,685,832.22	210,684,529.62	(1,302.60)	
2261	Provisión para Demandas y Juicios a Largo Plazo	511,120.68	511,120.68		
3121	Donaciones de Capital	3,130,296.99	3,130,296.99		
3211	Resultados del Ejercicio (Ahorro/Desahorro)	3,704,129,011.82	3,128,226,761.47	(575,902,250.35)	
3221	Resultados de Ejercicios Anteriores	37,781,373,775.72	37,146,593,396.78	(634,780,378.94)	
3231	Revaluo de Bienes Inmuebles	137,386,614.95	72,792,897.95	(64,593,717.00)	24
3232	Revaluo de Bienes Muebles	2,737,589.11	2,737,589.11		
3233	Revaluo de Bienes Intangibles	(50,542.55)	(50,542.55)		
3252	Cambios por Errores Contables	(2,705,436.85)	(2,705,436.85)		
TOTALES		46,295,755,391.25	43,904,027,352.95	(2,391,728,038.30)	(2,391,728,038.30)

L.C.P. Javier Walter Avendaño Córdova

C.P. Alejandro Ulises Cortés Rodas

Coordinador de Administración y Finanzas

Director de Presupuesto y Contabilidad

SISTEMA CONTABLE 2024

ESTADO ANALÍTICO DE INGRESOS

DEL 1o. DE ENERO AL 31 DE OCTUBRE DE 2024

Página 1 de 1
Fecha: 07/11/2024

RUBRO DE INGRESOS	INGRESO			RECAUDADO	DIFERENCIA (RECAUDADO - ESTIMADO)
	ESTIMADO	AMPLIACIONES Y REDUCCIONES	MODIFICADO		
Impuestos	0.00	0.00	0.00	0.00	0.00
Cuotas y Aportaciones de Seguridad Social	0.00	0.00	0.00	0.00	0.00
Contribuciones de Mejoras	0.00	0.00	0.00	0.00	0.00
Derechos	0.00	0.00	0.00	0.00	0.00
Productos	0.00	0.00	0.00	0.00	0.00
Aprovechamientos	0.00	0.00	0.00	0.00	0.00
Ingresos por Venta de Bienes, Prestación de Servicios y Otros	0.00	0.00	0.00	0.00	0.00
Ingresos	0.00	0.00	0.00	0.00	0.00
Participaciones, Aportaciones, Convenios, Incentivos	0.00	0.00	0.00	0.00	0.00
Derivados	0.00	0.00	0.00	0.00	0.00
de la Colaboración Fiscal y Fondos Distintos de Aportaciones	0.00	0.00	0.00	0.00	0.00
Transferencias, Asignaciones, Subsidios y Subvenciones, y	0.00	0.00	0.00	0.00	0.00
Pensiones y Jubilaciones	0.00	0.00	0.00	0.00	0.00
Ingresos Derivados de Financiamientos	0.00	0.00	0.00	0.00	0.00
Total	0.00	0.00	0.00	0.00	0.00

Ingresos Excedentes

RUBRO DE INGRESOS	INGRESO			RECAUDADO	DIFERENCIA (RECAUDADO - ESTIMADO)
	ESTIMADO	AMPLIACIONES Y REDUCCIONES	MODIFICADO		
Ingresos del Poder Ejecutivo Federal o Estatal y de los	0.00	0.00	0.00	0.00	0.00
Municipios	0.00	0.00	0.00	0.00	0.00
Impuestos	0.00	0.00	0.00	0.00	0.00
Cuotas y Aportaciones de Seguridad Social	0.00	0.00	0.00	0.00	0.00
Contribuciones de Mejoras	0.00	0.00	0.00	0.00	0.00
Derechos	0.00	0.00	0.00	0.00	0.00
Productos	0.00	0.00	0.00	0.00	0.00
Aprovechamientos	0.00	0.00	0.00	0.00	0.00
Participaciones, Aportaciones, Convenios, Incentivos	0.00	0.00	0.00	0.00	0.00
Derivados de la Colaboración Fiscal y Fondos Distintos	0.00	0.00	0.00	0.00	0.00
de Aportaciones	0.00	0.00	0.00	0.00	0.00
Transferencias, Asignaciones, Subsidios y Subvenciones,	0.00	0.00	0.00	0.00	0.00
y Pensiones y Jubilaciones	0.00	0.00	0.00	0.00	0.00
Ingresos de los Entes públicos de los Poderes Legislativo	0.00	0.00	0.00	0.00	0.00
y Judicial, de los Organismos Autónomos y del Sector	0.00	0.00	0.00	0.00	0.00
Paraestatal o Paramunicipal, así como de las Empresas	0.00	0.00	0.00	0.00	0.00
Productivas del Estado	0.00	0.00	0.00	0.00	0.00
Cuotas y Aportaciones de Seguridad Social	0.00	0.00	0.00	0.00	0.00
Productos	0.00	0.00	0.00	0.00	0.00
Ingresos por Venta de Bienes, Prestación de Servicios	0.00	0.00	0.00	0.00	0.00
y Otros Ingresos	0.00	0.00	0.00	0.00	0.00
Transferencias, Asignaciones, Subsidios y Subvenciones,	0.00	0.00	0.00	0.00	0.00
y Pensiones y Jubilaciones	0.00	0.00	0.00	0.00	0.00
Ingresos Derivados de Financiamiento	0.00	0.00	0.00	0.00	0.00
Ingresos Derivados de Financiamientos	0.00	0.00	0.00	0.00	0.00
Total	0.00	0.00	0.00	0.00	0.00

Ingresos Excedentes

NO APLICA




SISTEMA CONTABLE 2024

ESTADO ANALÍTICO DE INGRESOS/CON RECURSOS DEL EJERCICIO
DEL 1o. DE ENERO AL 31 DE OCTUBRE DE 2024

Fecha:

RUBRO DE INGRESOS	INGRESO			RECAUDADO	DIFERENCIA (RECAUDADO - ESTIMADO)
	ESTIMADO	AMPLIACIONES Y REDUCCIONES	MODIFICADO		
Impuestos	0.00	0.00	0.00	0.00	0.00
Cuotas y Aportaciones de Seguridad Social	0.00	0.00	0.00	0.00	0.00
Contribuciones de Mejoras	0.00	0.00	0.00	0.00	0.00
Derechos	0.00	0.00	0.00	0.00	0.00
Productos	0.00	0.00	0.00	0.00	0.00
Aprovechamientos	0.00	0.00	0.00	0.00	0.00
Ingresos por Venta de Bienes, Prestación de Servicios y Otros	0.00	0.00	0.00	0.00	0.00
Ingresos	0.00	0.00	0.00	0.00	0.00
Participaciones, Aportaciones, Convenios, Incentivos	0.00	0.00	0.00	0.00	0.00
Derivados	0.00	0.00	0.00	0.00	0.00
de la Colaboración Fiscal y Fondos Distintos de Aportaciones	0.00	0.00	0.00	0.00	0.00
Transferencias, Asignaciones, Subsidios y Subvenciones, y	0.00	0.00	0.00	0.00	0.00
Pensiones y Jubilaciones	0.00	0.00	0.00	0.00	0.00
Ingresos Derivados de Financiamientos	0.00	0.00	0.00	0.00	0.00
Total	0.00	0.00	0.00	0.00	0.00
Ingresos Excedentes					0.00

RUBRO DE INGRESOS	INGRESO			RECAUDADO	DIFERENCIA (RECAUDADO - ESTIMADO)
	ESTIMADO	AMPLIACIONES Y REDUCCIONES	MODIFICADO		
Ingresos del Poder Ejecutivo Federal o Estatal y de los Municipios	0.00	0.00	0.00	0.00	0.00
Impuestos	0.00	0.00	0.00	0.00	0.00
Cuotas y Aportaciones de Seguridad Social	0.00	0.00	0.00	0.00	0.00
Contribuciones de Mejoras	0.00	0.00	0.00	0.00	0.00
Derechos	0.00	0.00	0.00	0.00	0.00
Productos	0.00	0.00	0.00	0.00	0.00
Aprovechamientos	0.00	0.00	0.00	0.00	0.00
Participaciones, Aportaciones, Convenios, Incentivos	0.00	0.00	0.00	0.00	0.00
Derivados de la Colaboración Fiscal y Fondos Distintos de Aportaciones	0.00	0.00	0.00	0.00	0.00
Transferencias, Asignaciones, Subsidios y Subvenciones, y Pensiones y Jubilaciones	0.00	0.00	0.00	0.00	0.00
Ingresos de los Entes públicos de los Poderes Legislativo y Judicial, de los Órganos Autónomos y del Sector Paraestatal o Paramunicipal, así como de las Empresas Productivas del Estado	0.00	0.00	0.00	0.00	0.00
Cuotas y Aportaciones de Seguridad Social	0.00	0.00	0.00	0.00	0.00
Productos	0.00	0.00	0.00	0.00	0.00
Ingresos por Venta de Bienes, Prestación de Servicios y Otros Ingresos	0.00	0.00	0.00	0.00	0.00
Transferencias, Asignaciones, Subsidios y Subvenciones, y Pensiones y Jubilaciones	0.00	0.00	0.00	0.00	0.00
Ingresos Derivados de Financiamiento	0.00	0.00	0.00	0.00	0.00
Ingresos Derivados de Financiamientos	0.00	0.00	0.00	0.00	0.00
Total	0.00	0.00	0.00	0.00	0.00
Ingresos Excedentes					0.00

NO APLICA






**GOBIERNO CONSTITUCIONAL DEL ESTADO DE CHIAPAS
SECRETARÍA DE OBRAS PÚBLICAS**

SISTEMA CONTABLE 2024

**ESTADO ANALÍTICO DE INGRESOS/CON RECURSOS DE AÑOS ANTERIORES
DEL 1o. DE ENERO AL 31 DE OCTUBRE DE 2024**

Fecha: Página 1 de 1
07/11/2024

RUBRO DE INGRESOS	INGRESO			RECAUDADO	DIFERENCIA (RECAUDADO - ESTIMADO)
	ESTIMADO	AMPLIACIONES Y REDUCCIONES	MODIFICADO		
Impuestos	0.00	0.00	0.00	0.00	0.00
Cuotas y Aportaciones de Seguridad Social	0.00	0.00	0.00	0.00	0.00
Contribuciones de Mejoras	0.00	0.00	0.00	0.00	0.00
Derechos	0.00	0.00	0.00	0.00	0.00
Productos	0.00	0.00	0.00	0.00	0.00
Aprovechamientos	0.00	0.00	0.00	0.00	0.00
Ingresos por Venta de Bienes, Prestación de Servicios y Otros	0.00	0.00	0.00	0.00	0.00
Ingresos	0.00	0.00	0.00	0.00	0.00
Participaciones, Aportaciones, Convenios, Incentivos	0.00	0.00	0.00	0.00	0.00
Derivados	0.00	0.00	0.00	0.00	0.00
de la Colaboración Fiscal y Fondos Distintos de Aportaciones	0.00	0.00	0.00	0.00	0.00
Transferencias, Asignaciones, Subsidios y Subvenciones, y	0.00	0.00	0.00	0.00	0.00
Pensiones y Jubilaciones	0.00	0.00	0.00	0.00	0.00
Ingresos Derivados de Financiamientos	0.00	0.00	0.00	0.00	0.00
Total	0.00	0.00	0.00	0.00	0.00

Ingresos Excedentes **0.00**

RUBRO DE INGRESOS	INGRESO			RECAUDADO	DIFERENCIA (RECAUDADO - ESTIMADO)
	ESTIMADO	AMPLIACIONES Y REDUCCIONES	MODIFICADO		
Ingresos del Poder Ejecutivo Federal o Estatal y de los Municipios	0.00	0.00	0.00	0.00	0.00
Impuestos	0.00	0.00	0.00	0.00	0.00
Cuotas y Aportaciones de Seguridad Social	0.00	0.00	0.00	0.00	0.00
Contribuciones de Mejoras	0.00	0.00	0.00	0.00	0.00
Derechos	0.00	0.00	0.00	0.00	0.00
Productos	0.00	0.00	0.00	0.00	0.00
Aprovechamientos	0.00	0.00	0.00	0.00	0.00
Participaciones, Aportaciones, Convenios, Incentivos	0.00	0.00	0.00	0.00	0.00
Derivados de la Colaboración Fiscal y Fondos Distintos	0.00	0.00	0.00	0.00	0.00
de Aportaciones	0.00	0.00	0.00	0.00	0.00
Transferencias, Asignaciones, Subsidios y Subvenciones, y Pensiones y Jubilaciones	0.00	0.00	0.00	0.00	0.00
Total	0.00	0.00	0.00	0.00	0.00
Ingresos de los Entes públicos de los Poderes Legislativo y Judicial, de los Organismos Autónomos y del Sector Paraestatal o Paramunicipal, así como de las Empresas Productivas del Estado	0.00	0.00	0.00	0.00	0.00
Cuotas y Aportaciones de Seguridad Social	0.00	0.00	0.00	0.00	0.00
Productos	0.00	0.00	0.00	0.00	0.00
Ingresos por Venta de Bienes, Prestación de Servicios y Otros Ingresos	0.00	0.00	0.00	0.00	0.00
Transferencias, Asignaciones, Subsidios y Subvenciones, y Pensiones y Jubilaciones	0.00	0.00	0.00	0.00	0.00
Total	0.00	0.00	0.00	0.00	0.00

Ingresos Excedentes **0.00**

NO APLICA

SISTEMA CONTABLE 2024
ENDEUDAMIENTO NETO
DEL 1o. DE ENERO AL 31 DE OCTUBRE DE 2024

Página 1 de 1
07/11/2024

Fecha:

IDENTIFICACIÓN DE CRÉDITO O INSTRUMENTO	CONTRATACIÓN/ COLOCACIÓN	AMORTIZACIÓN	ENDEUDAMIENTO NETO
CRÉDITOS BANCARIOS			

TOTAL CRÉDITOS BANCARIOS

OTROS INSTRUMENTOS DE DEUDA


NO APLICA

TOTAL OTROS INSTRUMENTOS DE DEUDA

TOTAL



L.C.P. Javier Walter Avendaño Córdova
Coordinador de Administración y Finanzas



C.P. Alejandro Ulises Cortés Rodas
Director de Presupuesto y Contabilidad

“Bajo protesta de decir verdad declaramos que los Estados Financieros y sus notas, son razonablemente correctos y son responsabilidad del Emisor”.



GOBIERNO CONSTITUCIONAL DEL ESTADO DE CHIAPAS
SECRETARÍA DE OBRAS PÚBLICAS

SISTEMA CONTABLE 2024
INTERESES DE LA DEUDA
DEL 1o. DE ENERO AL 31 DE OCTUBRE DE 2024

Página 1 de 1
07/11/2024

Fecha:

IDENTIFICACIÓN DE CRÉDITO O INSTRUMENTO	DEVENGADO	PAGADO
CRÉDITOS BANCARIOS		


TOTAL DE INTERESES DE CRÉDITOS BANCARIOS

OTROS INSTRUMENTOS DE DEUDA

TOTAL DE INTERESES DE OTROS INSTRUMENTOS DE DEUDA


TOTAL

NO APLICA


L.C.P. Javier Walter Avendaño Córdoba
Coordinador de Administración y Finanzas


C.P. Alejandro Ulises Cortés Rodas
Director de Presupuesto y Contabilidad

“Bajo protesta de decir verdad declaramos que los Estados Financieros y sus notas, son razonablemente correctos y son responsabilidad del emisor”.





GOBIERNO CONSTITUCIONAL DEL ESTADO DE CHIAPAS
SECRETARÍA DE OBRAS PÚBLICAS

SISTEMA CONTABLE 2024
INDICADORES DE POSTURA FISCAL
DEL 1o. DE ENERO AL 31 DE OCTUBRE DE 2024

Página 1 de 1
07/11/2024

Fecha:

CONCEPTO	ESTIMADO	DEVENGADO	PAGADO
I. Ingresos Presupuestarios	0.00	0.00	0.00
Ingresos del Gobierno de la Entidad Federativa	0.00	0.00	0.00
Ingresos del Sector Paraestatal	0.00	0.00	0.00
II. Egresos Presupuestarios	0.00	0.00	0.00
Egresos del Gobierno de la Entidad Federativa	0.00	0.00	0.00
Egresos del Sector Paraestatal	0.00	0.00	0.00
III. Balance Presupuestario (Superávit o Déficit) (III = I - II)	0.00	0.00	0.00

CONCEPTO	ESTIMADO	DEVENGADO	PAGADO
III. Balance Presupuestario (Superávit o Déficit)	0.00	0.00	0.00
IV. Intereses, Comisiones y Gastos de la Deuda	0.00	0.00	0.00
V. Balance Primario (Superávit o Déficit) (V = III - IV)	0.00	0.00	0.00

CONCEPTO	ESTIMADO	DEVENGADO	PAGADO
A. Financiamiento	0.00	0.00	0.00
B. Amortización de la Deuda	0.00	0.00	0.00
C. Endeudamiento o Desendeudamiento (C= A - B)	0.00	0.00	0.00

NO APLICA



**GOBIERNO CONSTITUCIONAL DEL ESTADO DE CHIAPAS
SECRETARÍA DE OBRAS PÚBLICAS**

SISTEMA CONTABLE 2024

**INDICADORES DE POSTURA FISCAL / CON RECURSOS DEL EJERCICIO
DEL 1o. DE ENERO AL 31 DE OCTUBRE DE 2024**

Página 1 de 1
07/11/2024

Fecha:

CONCEPTO	ESTIMADO	DEVENGADO	PAGADO
I. Ingresos Presupuestarios			
Ingresos del Gobierno de la Entidad Federativa	0.00	0.00	0.00
Ingresos del Sector Paraestatal	0.00	0.00	0.00
II. Egresos Presupuestarios			
Egresos del Gobierno de la Entidad Federativa	0.00	0.00	0.00
Egresos del Sector Paraestatal	0.00	0.00	0.00
III. Balance Presupuestario (Superávit o Déficit) (III = I - II)	0.00	0.00	0.00

CONCEPTO	ESTIMADO	DEVENGADO	PAGADO
III. Balance Presupuestario (Superávit o Déficit)	0.00	0.00	0.00
IV. Intereses, Comisiones y Gastos de la Deuda	0.00	0.00	0.00
V. Balance Primario (Superávit o Déficit) (V = III - IV)	0.00	0.00	0.00

CONCEPTO	ESTIMADO	DEVENGADO	PAGADO
A. Financiamiento	0.00	0.00	0.00
B. Amortización de la Deuda	0.00	0.00	0.00
C. Endeudamiento o Desendeudamiento (C= A - B)	0.00	0.00	0.00

NO APLICA



**GOBIERNO CONSTITUCIONAL DEL ESTADO DE CHIAPAS
SECRETARÍA DE OBRAS PÚBLICAS**

SISTEMA CONTABLE 2024

**INDICADORES DE POSTURA FISCAL / CON RECURSOS DE AÑOS ANTERIORES
DEL 1o. DE ENERO AL 31 DE OCTUBRE DE 2024**

Página 1 de 1
07/11/2024

Fecha:

CONCEPTO	ESTIMADO	DEVENGADO	PAGADO
I. Ingresos Presupuestarios			
Ingresos del Gobierno de la Entidad Federativa	0.00	0.00	0.00
Ingresos del Sector Paraestatal	0.00	0.00	0.00
II. Egresos Presupuestarios			
Egresos del Gobierno de la Entidad Federativa	0.00	0.00	0.00
Egresos del Sector Paraestatal	0.00	0.00	0.00
III. Balance Presupuestario (Superávit o Déficit) (III = I - II)	0.00	0.00	0.00

CONCEPTO	ESTIMADO	DEVENGADO	PAGADO
III. Balance Presupuestario (Superávit o Déficit)	0.00	0.00	0.00
IV. Intereses, Comisiones y Gastos de la Deuda	0.00	0.00	0.00
V. Balance Primario (Superávit o Déficit) (V = III - IV)	0.00	0.00	0.00

CONCEPTO	ESTIMADO	DEVENGADO	PAGADO
A. Financiamiento	0.00	0.00	0.00
B. Amortización de la Deuda	0.00	0.00	0.00
C. Endeudamiento o Desendeudamiento (C= A - B)	0.00	0.00	0.00

NO APLICA



Sistema Contable 2024
Estado de Situación Financiera Detallado
Al 31 de Diciembre del 2023 y al 31 de Octubre del 2024

Concepto	31 de octubre de 2024	31 de diciembre de 2023	Concepto	31 de octubre de 2024	31 de diciembre de 2023
 L.C.P. Javier Walter Avedaño Córdoba Coordinador de Administración y Finanzas					
 C.P. Alejandro Ulises Cortés Rodas Director de Presupuesto y Contabilidad					



GOBIERNO CONSTITUCIONAL DEL ESTADO DE CHIAPAS
SECRETARÍA DE OBRAS PÚBLICAS

SISTEMA CONTABLE 2024

INFORME ANALÍTICO DE LA DEUDA PÚBLICA Y OTROS PASIVOS
DEL 1o. DE ENERO AL 31 DE OCTUBRE DE 2024

Página 1 de 1
Fecha: 07/11/2024
LDF-2

Denominación de la Deuda Pública y Otros Pasivos	Saldo al 31 de diciembre de 2023	Disposiciones del Periodo	Amortizaciones del Periodo	Revaluaciones, Reclasificaciones y Otros Ajustes	Saldo Final del Periodo	Pago de Intereses del Periodo	Pago de Comisiones y demás costos asociados durante el Periodo
Deuda Pública	0.00	0.00	0.00	0.00	0.00	0.00	0.00
Corto Plazo	0.00	0.00	0.00	0.00	0.00	0.00	0.00
Instituciones de Crédito							
Títulos y Valores							
Arendamientos Financieros							
Largo Plazo	0.00	0.00	0.00	0.00	0.00	0.00	0.00
Instituciones de Crédito							
Títulos y Valores							
Arendamientos Financieros							
Otros Pasivos	4,669,754,082.06				3,553,302,390.05		
Total de la Deuda Pública y Otros Pasivos	4,669,754,082.06	0.00	0.00	0.00	3,553,302,390.05	0.00	0.00

Deuda Contingente (Informativo)

Valor de Instrumentos Bono Cupón Cero (Informativo)
Instrumento Bono Cupón Cero 1, Banobras
Instrumento Bono Cupón Cero 2, Banobras

Obligaciones a Corto Plazo	Monto Contratado	Plazo Pactado	Tasa de Interés	Comisiones y Costos Relacionados	Tasa Efectiva
Obligaciones a Corto Plazo (Informativo)					

L.C.P. Javier Walter Avendaño Córdova
Coordinador de Administración y Finanzas

C.P. Alejandro Ulises Cortés Rodas
Director de Presupuesto y Contabilidad



GOBIERNO CONSTITUCIONAL DEL ESTADO DE CHIAPAS
SECRETARÍA DE OBRAS PÚBLICAS

SISTEMA CONTABLE 2024

INFORME ANALÍTICO DE OBLIGACIONES DIFERENTES DE FINANCIAMIENTOS

DEL 1o. DE ENERO AL 31 DE OCTUBRE DE 2024

Página 1 de 1
07/11/2024

Fecha:

LDF-3

DENOMINACIÓN DE LAS OBLIGACIONES DIFERENTES DE FINANCIAMIENTO	FECHA DEL CONTRATO	FECHA DE INICIO DE EJECUCIÓN DEL PROYECTO	FECHA DE VENCIMIENTO	MONTO DE LA INVERSIÓN PACTADO	PLAZO PACTADO	MONTO PROMEDIO MENSUAL DEL PAGO DE LA CONTRAPRESTACIÓN	MONTO PROMEDIO MENSUAL DEL PAGO DE LA CONTRAPRESTACIÓN CORRESPONDIENTE AL	MONTO PAGADO DE LA INVERSIÓN AL 31 DE OCTUBRE DE 2024	MONTO PAGADO DE LA INVERSIÓN ACTUALIZADO AL 31 DE OCTUBRE DE 2024	SALDO PENDIENTE POR PAGAR DE LA INVERSIÓN AL 31 DE OCTUBRE DE 2024
---	--------------------	---	----------------------	-------------------------------	---------------	--	---	---	---	--

APP'S

APP 1

APP 2

APP 3

APP XX

Otros instrumentos

Otro instrumento 1

Otro instrumento 2

Otro instrumento 3

Otro instrumento XX

Total de Obligaciones Diferentes de Financiamiento

NO APLICA

CONCEPTO	ESTIMADO/APROBADO	DEVENGADO	RECAUDADO/PAGADO
Ingresos Totales	0.00	0.00	0.00
Ingresos de Libre Disposición	0.00	0.00	0.00
Transferencias Federales Etiquetadas	0.00	0.00	0.00
Financiamiento Neto	0.00	0.00	0.00
Egresos Presupuestarios	0.00	0.00	0.00
Gasto No Etiquetado (sin incluir Amortización de la Deuda Pública)	0.00	0.00	0.00
Gasto Etiquetado (sin incluir Amortización de la Deuda Pública)	0.00	0.00	0.00
Remanentes del Ejercicio Anterior	0.00	0.00	0.00
Remanentes de Ingresos de Libre Disposición aplicados en el periodo			
Remanentes de Transferencias Federales Etiquetadas aplicados en el periodo			
Balance Presupuestario	0.00	0.00	0.00
Balance Presupuestario sin Financiamiento Neto	0.00	0.00	0.00
Balance Presupuestario sin Financiamiento Neto y sin Remanentes del Ejercicio Anterior	0.00	0.00	0.00

CONCEPTO	APROBADO	DEVENGADO	PAGADO
Intereses, Comisiones y Gastos de la Deuda	0.00	0.00	0.00
Intereses, Comisiones y Gastos de la Deuda con Gasto No Etiquetado	0.00	0.00	0.00
Intereses, Comisiones y Gastos de la Deuda con Gasto Etiquetado	0.00	0.00	0.00
Balance Primario	0.00	0.00	0.00


CONCEPTO	ESTIMADO/APROBADO	DEVENGADO	RECAUDADO/PAGADO
Financiamiento	0.00	0.00	0.00
Financiamiento con Fuente de Pago de Ingresos de Libre Disposición	0.00	0.00	0.00
Financiamiento con Fuente de Pago de Transferencias Federales Etiquetadas	0.00	0.00	0.00
Amortización de la Deuda	0.00	0.00	0.00
Amortización de la Deuda Pública con Gasto No Etiquetado	0.00	0.00	0.00
Amortización de la Deuda Pública con Gasto Etiquetado	0.00	0.00	0.00
Financiamiento Neto	0.00	0.00	0.00

CONCEPTO	ESTIMADO/APROBADO	DEVENGADO	RECAUDADO/PAGADO
Ingresos de Libre Disposición	0.00	0.00	0.00
Financiamiento Neto con Fuente de Pago de Ingresos de Libre Disposición	0.00	0.00	0.00
Financiamiento con Fuente de Pago de Ingresos de Libre Disposición	0.00	0.00	0.00
Amortización de la Deuda Pública con Gasto No Etiquetado	0.00	0.00	0.00
Gasto No Etiquetado (sin incluir amortización de la Deuda Pública)	0.00	0.00	0.00
Remanentes de Ingresos de Libre Disposición aplicados en el periodo			
Balance Presupuestario de Recursos Disponibles	0.00	0.00	0.00

Balance Presupuestario de Recursos Disponibles sin Financiamiento Neto	0.00	0.00	0.00
---	------	------	------

CONCEPTO	ESTIMADO/APROBADO	DEVENGADO	RECAUDADO/PAGADO
Transferencias Federales Etiquetadas	0.00	0.00	0.00
Financiamiento Neto con fuente de Pago de Transferencias Federales Etiquetadas	0.00	0.00	0.00
Financiamiento con Fuente de Pago de Transferencias Federales Etiquetadas	0.00	0.00	0.00
Amortización de la Deuda Pública con Gasto Etiquetado	0.00	0.00	0.00
Gasto Etiquetado (sin incluir Amortización de la Deuda Pública)	0.00	0.00	0.00
Remanentes de Transferencias Federales Etiquetadas aplicados en el periodo			
Balance Presupuestario de Recursos Etiquetados	0.00	0.00	0.00
Balance Presupuestario de Recursos Etiquetados sin Financiamiento Neto	0.00	0.00	0.00

NO APLICA




ESTADO ANALÍTICO DE INGRESOS DETALLADO
DEL 1o. DE ENERO AL 31 DE OCTUBRE DE 2024

LDF-5

RUBRO DE INGRESOS	INGRESO				DIFERENCIA
	ESTIMADO	AMPLIACIONES Y REDUCCIONES	MODIFICADO	DEVENGADO	
Ingresos de Libre Disposición					
Impuestos	0.00	0.00	0.00	0.00	0.00
Cuotas y Aportaciones de Seguridad Social	0.00	0.00	0.00	0.00	0.00
Contribuciones de Mejoras	0.00	0.00	0.00	0.00	0.00
Derechos	0.00	0.00	0.00	0.00	0.00
Productos	0.00	0.00	0.00	0.00	0.00
Aprovechamientos	0.00	0.00	0.00	0.00	0.00
Ingresos por Venta de Bienes y Prestación de Servicios	0.00	0.00	0.00	0.00	0.00
Participaciones	0.00	0.00	0.00	0.00	0.00
Fondo General de Participaciones	0.00	0.00	0.00	0.00	0.00
Fondo de Fomento Municipal	0.00	0.00	0.00	0.00	0.00
Fondo de Fiscalización y Recaudación	0.00	0.00	0.00	0.00	0.00
Fondo de Compensación	0.00	0.00	0.00	0.00	0.00
Fondo de Extracción de Hidrocarburos	0.00	0.00	0.00	0.00	0.00
Impuesto Especial Sobre Producción y Servicios	0.00	0.00	0.00	0.00	0.00
0.136% de la Recaudación Federal Participable	0.00	0.00	0.00	0.00	0.00
3.17% Sobre Extracción de Petróleo	0.00	0.00	0.00	0.00	0.00
Gasolinas y Diésel	0.00	0.00	0.00	0.00	0.00
Fondo del Impuesto Sobre la Renta	0.00	0.00	0.00	0.00	0.00
Fondo de Estabilización de los Ingresos de las Entidades Federativas	0.00	0.00	0.00	0.00	0.00
Incentivos Derivados de la Colaboración Fiscal	0.00	0.00	0.00	0.00	0.00
Tenencia o Uso de Vehículos	0.00	0.00	0.00	0.00	0.00
Fondo de Compensación ISAN	0.00	0.00	0.00	0.00	0.00
Impuesto Sobre Automóviles Nuevos	0.00	0.00	0.00	0.00	0.00
Fondo de Compensación de Repesos-Intermedios	0.00	0.00	0.00	0.00	0.00
Otros Incentivos Económicos	0.00	0.00	0.00	0.00	0.00
Transferencias y Asignaciones	0.00	0.00	0.00	0.00	0.00
Convenios	0.00	0.00	0.00	0.00	0.00
Otros Convenios y Subsidios	0.00	0.00	0.00	0.00	0.00
Otros Ingresos de Libre Disposición	0.00	0.00	0.00	0.00	0.00
Participaciones en Ingresos Locales	0.00	0.00	0.00	0.00	0.00
Otros Ingresos de Libre Disposición	0.00	0.00	0.00	0.00	0.00
Total Ingresos de Libre Disposición	0.00	0.00	0.00	0.00	0.00
Ingresos Excedentes de Ingresos de Libre Disposición					
Transferencias Federales Etiquetadas					
Aportaciones	0.00	0.00	0.00	0.00	0.00
Fondo de Aportaciones para la Nómina Educativa y Gasto Operativo	0.00	0.00	0.00	0.00	0.00
Fondo de Aportaciones para los Servicios de Salud	0.00	0.00	0.00	0.00	0.00
Fondo de Aportaciones para la Infraestructura Social	0.00	0.00	0.00	0.00	0.00
Fondo de Aportaciones para el Fortalecimiento de los Municipios y de las Demarcaciones Territoriales del Distrito Federal	0.00	0.00	0.00	0.00	0.00
Fondo de Aportaciones Múltiples	0.00	0.00	0.00	0.00	0.00
Fondo de Aportaciones para la Educación Tecnológica y de Adultos	0.00	0.00	0.00	0.00	0.00
Fondo de Aportaciones para la Seguridad Pública de los Estados y del Distrito Federal	0.00	0.00	0.00	0.00	0.00
Fondo de Aportaciones para el Fortalecimiento de las Entidades Federativas	0.00	0.00	0.00	0.00	0.00
Convenios	0.00	0.00	0.00	0.00	0.00
Convenios de Protección Social en Salud	0.00	0.00	0.00	0.00	0.00
Convenios de Descentralización	0.00	0.00	0.00	0.00	0.00
Convenios de Reasignación	0.00	0.00	0.00	0.00	0.00
Otros Convenios y Subsidios	0.00	0.00	0.00	0.00	0.00
Fondos Distintos de Aportaciones	0.00	0.00	0.00	0.00	0.00
Fondo para Entidades Federativas y Municipios Productores de Hidrocarburos	0.00	0.00	0.00	0.00	0.00
Fondo Minero	0.00	0.00	0.00	0.00	0.00
Transferencias, Asignaciones, Subsidios y Subvenciones, y Pensiones y Jubilaciones	0.00	0.00	0.00	0.00	0.00
Otras Transferencias Federales Etiquetadas	0.00	0.00	0.00	0.00	0.00
Total de Transferencias Federales Etiquetadas	0.00	0.00	0.00	0.00	0.00
Ingresos Derivados de Financiamientos					
Ingresos Derivados de Financiamientos	0.00	0.00	0.00	0.00	0.00
Total de Ingresos	0.00	0.00	0.00	0.00	0.00
Datos Informativos					
Ingresos Derivados de Financiamientos con Fuente de Pago de Ingresos de Libre Disposición	0.00	0.00	0.00	0.00	0.00
Ingresos Derivados de Financiamientos con Fuente de Pago de Transferencias Federales Etiquetadas	0.00	0.00	0.00	0.00	0.00
Ingresos Derivados de Financiamientos	0.00	0.00	0.00	0.00	0.00


NO APLICA

ESTADO ANALÍTICO DE INGRESOS DETALLADO/CON RECURSOS DEL EJERCICIO
DEL 1o. DE ENERO AL 31 DE OCTUBRE DE 2024

LDF-5

RUBRO DE INGRESOS	INGRESO			RECAUDADO	DIFERENCIA
	ESTIMADO	AMPLIACIONES Y REDUCCIONES	MODIFICADO		
Ingresos de Libre Disposición					
Impuestos	0.00	0.00	0.00	0.00	0.00
Cuotas y Aportaciones de Seguridad Social	0.00	0.00	0.00	0.00	0.00
Contribuciones de Mejoras	0.00	0.00	0.00	0.00	0.00
Derechos	0.00	0.00	0.00	0.00	0.00
Productos	0.00	0.00	0.00	0.00	0.00
Aprovechamientos	0.00	0.00	0.00	0.00	0.00
Ingresos por Venta de Bienes y Prestación de Servicios	0.00	0.00	0.00	0.00	0.00
Participaciones	0.00	0.00	0.00	0.00	0.00
Fondo General de Participaciones	0.00	0.00	0.00	0.00	0.00
Fondo de Fomento Municipal	0.00	0.00	0.00	0.00	0.00
Fondo de Fiscalización y Recaudación	0.00	0.00	0.00	0.00	0.00
Fondo de Compensación	0.00	0.00	0.00	0.00	0.00
Fondo de Extracción de Hidrocarburos	0.00	0.00	0.00	0.00	0.00
Impuesto Especial Sobre Producción y Servicios	0.00	0.00	0.00	0.00	0.00
0.136% de la Recaudación Federal Participable	0.00	0.00	0.00	0.00	0.00
3.17% Sobre Extracción de Petróleo	0.00	0.00	0.00	0.00	0.00
Gasolinas y Diésel	0.00	0.00	0.00	0.00	0.00
Fondo del Impuesto Sobre la Renta	0.00	0.00	0.00	0.00	0.00
Fondo de Estabilización de los Ingresos de las Entidades Federativas	0.00	0.00	0.00	0.00	0.00
Incentivos Derivados de la Colaboración Fiscal	0.00	0.00	0.00	0.00	0.00
Tenencia o Uso de Vehículos	0.00	0.00	0.00	0.00	0.00
Fondo de Compensación ISAN	0.00	0.00	0.00	0.00	0.00
Impuesto Sobre Automóviles Nuevos	0.00	0.00	0.00	0.00	0.00
Fondo de Compensación de Repesos-Intermedios	0.00	0.00	0.00	0.00	0.00
Otros Incentivos Económicos	0.00	0.00	0.00	0.00	0.00
Transferencias y Asignaciones	0.00	0.00	0.00	0.00	0.00
Convenios	0.00	0.00	0.00	0.00	0.00
Otros Convenios y Subsidios	0.00	0.00	0.00	0.00	0.00
Otros Ingresos de Libre Disposición	0.00	0.00	0.00	0.00	0.00
Participaciones en Ingresos Locales	0.00	0.00	0.00	0.00	0.00
Otros Ingresos de Libre Disposición	0.00	0.00	0.00	0.00	0.00
Total Ingresos de Libre Disposición	0.00	0.00	0.00	0.00	0.00
Ingresos Excedentes de Ingresos de Libre Disposición					0.00
Transferencias Federales Etiquetadas					
Aportaciones	0.00	0.00	0.00	0.00	0.00
Fondo de Aportaciones para la Nómina Educativa y Gasto Operativo	0.00	0.00	0.00	0.00	0.00
Fondo de Aportaciones para los Servicios de Salud	0.00	0.00	0.00	0.00	0.00
Fondo de Aportaciones para la Infraestructura Social	0.00	0.00	0.00	0.00	0.00
Fondo de Aportaciones para el Fortalecimiento de los Municipios y de las Demarcaciones Territoriales del Distrito Federal	0.00	0.00	0.00	0.00	0.00
Fondo de Aportaciones Múltiples	0.00	0.00	0.00	0.00	0.00
Fondo de Aportaciones para la Educación Tecnológica y de Adultos	0.00	0.00	0.00	0.00	0.00
Fondo de Aportaciones para la Seguridad Pública de los Estados y del Distrito Federal	0.00	0.00	0.00	0.00	0.00
Fondo de Aportaciones para el Fortalecimiento de las Entidades Federativas	0.00	0.00	0.00	0.00	0.00
Convenios	0.00	0.00	0.00	0.00	0.00
Convenios de Protección Social en Salud	0.00	0.00	0.00	0.00	0.00
Convenios de Descentralización	0.00	0.00	0.00	0.00	0.00
Convenios de Reasignación	0.00	0.00	0.00	0.00	0.00
Otros Convenios y Subsidios	0.00	0.00	0.00	0.00	0.00
Fondos Distintos de Aportaciones	0.00	0.00	0.00	0.00	0.00
Fondo para Entidades Federativas y Municipios Productores de Hidrocarburos	0.00	0.00	0.00	0.00	0.00
Fondo Minero	0.00	0.00	0.00	0.00	0.00
Transferencias, Asignaciones, Subsidios y Subvenciones, y Pensiones y Jubilaciones	0.00	0.00	0.00	0.00	0.00
Otras Transferencias Federales Etiquetadas	0.00	0.00	0.00	0.00	0.00
Total de Transferencias Federales Etiquetadas	0.00	0.00	0.00	0.00	0.00
Ingresos Derivados de Financiamientos					
Ingresos Derivados de Financiamientos	0.00	0.00	0.00	0.00	0.00
Ingresos Derivados de Financiamientos con Fuente de Pago de Transferencias Federales Etiquetadas	0.00	0.00	0.00	0.00	0.00
Total de Ingresos	0.00	0.00	0.00	0.00	0.00
Datos Informativos					
Ingresos Derivados de Financiamientos con Fuente de Pago de Ingresos de Libre Disposición	0.00	0.00	0.00	0.00	0.00
Ingresos Derivados de Financiamientos con Fuente de Pago de Transferencias Federales Etiquetadas	0.00	0.00	0.00	0.00	0.00
Ingresos Derivados de Financiamientos	0.00	0.00	0.00	0.00	0.00

NO APLICA

ESTADO ANALÍTICO DE INGRESOS DETALLADO/CON RECURSOS DE AÑOS ANTERIORES
DEL 1o. DE ENERO AL 31 DE OCTUBRE DE 2024

Fecha: 07/11/2024

LDF-5

FUERO DE INGRESOS	INGRESO			RECAUDADO	DIFERENCIA
	ESTIMADO	AMPLIACIONES Y REDUCCIONES	MODIFICADO		
Ingresos de Libre Disposición					
Impuestos	0.00	0.00	0.00	0.00	0.00
Cuotas y Aportaciones de Seguridad Social	0.00	0.00	0.00	0.00	0.00
Contribuciones de Mejoras	0.00	0.00	0.00	0.00	0.00
Derechos	0.00	0.00	0.00	0.00	0.00
Productos	0.00	0.00	0.00	0.00	0.00
Aprovechamientos	0.00	0.00	0.00	0.00	0.00
Ingresos por Venta de Bienes y Prestación de Servicios	0.00	0.00	0.00	0.00	0.00
Participaciones	0.00	0.00	0.00	0.00	0.00
Fondo General de Participaciones	0.00	0.00	0.00	0.00	0.00
Fondo de Fomento Municipal	0.00	0.00	0.00	0.00	0.00
Fondo de Fiscalización y Recaudación	0.00	0.00	0.00	0.00	0.00
Fondo de Compensación	0.00	0.00	0.00	0.00	0.00
Fondo de Extracción de Hidrocarburos	0.00	0.00	0.00	0.00	0.00
Impuesto Especial Sobre Producción y Servicios	0.00	0.00	0.00	0.00	0.00
0.136% de la Recaudación Federal Participable	0.00	0.00	0.00	0.00	0.00
3.17% Sobre Extracción de Petróleo	0.00	0.00	0.00	0.00	0.00
Gasolinas y Diésel	0.00	0.00	0.00	0.00	0.00
Fondo del Impuesto Sobre la Renta	0.00	0.00	0.00	0.00	0.00
Fondo de Estabilización de los Ingresos de las Entidades Federativas	0.00	0.00	0.00	0.00	0.00
Incentivos Derivados de la Colaboración Fiscal	0.00	0.00	0.00	0.00	0.00
Tenencia o Uso de Vehículos	0.00	0.00	0.00	0.00	0.00
Fondo de Compensación ISAN	0.00	0.00	0.00	0.00	0.00
Impuesto Sobre Automóviles Nuevos	0.00	0.00	0.00	0.00	0.00
Fondo de Compensación de Repecos-Intermedios	0.00	0.00	0.00	0.00	0.00
Otros Incentivos Económicos	0.00	0.00	0.00	0.00	0.00
Transferencias y Asignaciones	0.00	0.00	0.00	0.00	0.00
Convenios	0.00	0.00	0.00	0.00	0.00
Otros Convenios y Subsidios	0.00	0.00	0.00	0.00	0.00
Otros Ingresos de Libre Disposición	0.00	0.00	0.00	0.00	0.00
Participaciones en Ingresos Locales	0.00	0.00	0.00	0.00	0.00
Otros Ingresos de Libre Disposición	0.00	0.00	0.00	0.00	0.00
Otros Ingresos de Libre Disposición/ Con Recursos de Años Anteriores	0.00	0.00	0.00	0.00	0.00
Total Ingresos de Libre Disposición	0.00	0.00	0.00	0.00	0.00
Ingresos Excedentes de Ingresos de Libre Disposición					0.01
Transferencias Federales Etiquetadas					
Aportaciones	0.00	0.00	0.00	0.00	0.00
Fondo de Aportaciones para la Nómina Educativa y Gasto Operativo	0.00	0.00	0.00	0.00	0.00
Fondo de Aportaciones para los Servicios de Salud	0.00	0.00	0.00	0.00	0.00
Fondo de Aportaciones para la Infraestructura Social	0.00	0.00	0.00	0.00	0.00
Fondo de Aportaciones para el Fortalecimiento de los Municipios y de las Demarcaciones Territoriales del Distrito Federal	0.00	0.00	0.00	0.00	0.00
Fondo de Aportaciones Múltiples	0.00	0.00	0.00	0.00	0.00
Fondo de Aportaciones para la Educación Tecnológica y de Adultos	0.00	0.00	0.00	0.00	0.00
Fondo de Aportaciones para la Seguridad Pública de los Estados y del Distrito Federal	0.00	0.00	0.00	0.00	0.00
Fondo de Aportaciones para el Fortalecimiento de las Entidades Federativas	0.00	0.00	0.00	0.00	0.00
Convenios	0.00	0.00	0.00	0.00	0.00
Convenios de Protección Social en Salud	0.00	0.00	0.00	0.00	0.00
Convenios de Descentralización	0.00	0.00	0.00	0.00	0.00
Convenios de Reasignación	0.00	0.00	0.00	0.00	0.00
Otros Convenios y Subsidios	0.00	0.00	0.00	0.00	0.00
Fondos Distintos de Aportaciones	0.00	0.00	0.00	0.00	0.00
Fondo para Entidades Federativas y Municipios Productores de Hidrocarburos	0.00	0.00	0.00	0.00	0.00
Fondo Minero	0.00	0.00	0.00	0.00	0.00
Transferencias, Asignaciones, Subsidios y Subvenciones, y Pensiones y Jubilaciones	0.00	0.00	0.00	0.00	0.00
Otras Transferencias Federales Etiquetadas	0.00	0.00	0.00	0.00	0.00
Total de Transferencias Federales Etiquetadas	0.00	0.00	0.00	0.00	0.01
Ingresos Derivados de Financiamientos					
Ingresos Derivados de Financiamientos	0.00	0.00	0.00	0.00	0.00
Total de Ingresos	0.00	0.00	0.00	0.00	0.01
Datos Informativos					
Ingresos Derivados de Financiamientos con Fuente de Pago de Ingresos de Libre Disposición	0.00	0.00	0.00	0.00	0.00
Ingresos Derivados de Financiamientos con Fuente de Pago de Transferencias Federales Etiquetadas	0.00	0.00	0.00	0.00	0.00
Ingresos Derivados de Financiamientos	0.00	0.00	0.00	0.00	0.01

NO APLICA