



"2024, Año de Felipe Carrillo Puerto, Benemérito del Proletariado, Revolucionario y Defensor del Mayab"

OFICIO SOP/CAyF/DPyC/DC/208/2024.
Tuxtla Gutiérrez, Chiapas.
Junio 06 de 2024

Mtra. María Guadalupe Coutiño Morales
Directora De Contabilidad Gubernamental
Secretaría De Hacienda
Torre Chiapas, Piso 9
CIUDAD.

Dando cumplimiento a la Normatividad Contable 2024, de conformidad al Capítulo II, artículo 49 fracción II inciso a), relativo a la **Información Mensual** me permito enviar a Usted, la información Contable en original debidamente firmada correspondiente al mes de **Abril de 2024** de acuerdo a lo siguiente:

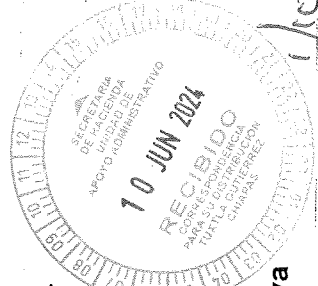
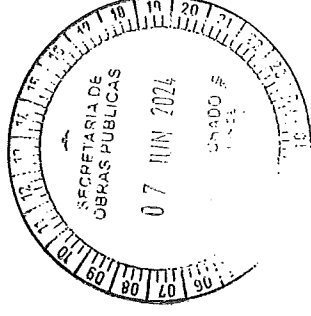
- 1.- Estado de Situación Financiera, en dos versiones, Nivel de cuentas y por Rubros (03 fojas).
- 2.- Estado de Actividades en dos versiones, Nivel de cuentas y por Rubros (04 fojas).
- 3.- Estado de Variación en la Hacienda Pública (01 foja).
- 4.- Estado Analítico del Activo, en dos versiones, Nivel de cuentas y por Rubros (04 fojas).
- 5.- Estado de Cambios en la Situación Financiera (01 foja).
- 6.- Estado de Flujos de Efectivo (01 foja).
- 7.- Estado Analítico de la Deuda y Otros Pasivos (01 foja).
- 8.- Balanza de Comprobación Mensual y Acumulada (06 fojas).
- 9.- Analítico de Aplicación y Disponibilidad del Presupuesto de Egreso (03 fojas).
- 10.- Integración del Presupuesto (02 fojas).
- 11.- Variaciones en Cuentas de Balance. (02 fojas).
- 12.- Estado Analítico de Ingresos (03 fojas).
- 13.- Endeudamiento Neto (01 foja).
- 14.- Intereses de la Deuda (01 foja).
- 15.- Indicadores de la Postura Fiscal (03 fojas).
- 16.- LDF-1 Estado de Situación Financiera Detallado (02 fojas)
- 17.- LDF-2 Informe Analítico De La Deuda Pública y Otros Pasivos (01 foja)
- 18.- LDF-3 Informe Analítico de Obligaciones Diferentes de Financiamientos (01 foja)
- 19.- LDF-4 Balance Presupuestario (01 foja)
- 20.- LDF-5 Estado Analítico de Ingresos Detallado (03 fojas).

Sin otro particular, le envío un cordial saludo.

Atentamente

L.C.P. Javier Walter Avendaño Córdoba
Director de Presupuesto y Contabilidad


C.ep.- C.P. Elizabeth Macroquín Gálvez. -Jefa de la Unidad de Coordinación Administrativa de Organismos Públicos- Mismo fin. - Secretaria de Hacienda. - Ciudad.
Lic. Octavio Gutiérrez Suárez. - Coordinador de Administración y Finanzas. - Para su Conocimiento. - Edificio.
EXPEDIENTE/MINUTARIO
CP-JWAC/BBVM/rmj



SISTEMA CONTABLE 2024
ESTADO DE SITUACIÓN FINANCIERA
AL 30 DE ABRIL DEL 2024

(Cifras en Pesos)

ACTIVO	2024	2023	2024	2023
ACTIVO				
Activo Circulante				
Efectivo y Equivalentes	1,345,889,202.79	1,643,237,000.61	91,263,623.18	1,185,591,357.14
Efectivo	0.00	0.00	715,526.26	1,918,012.26
Bonos Rescatoria	0.00	0.00	962,726.11	2,583,391.75
Bonos de Participación y Otros	457,345,009.83	1,055,781,874.26	79,236,484.93	1,147,411,869.93
Ingresos Temporales (Hasta 3 Meses)	0.00	0.00	0.00	0.00
Fondos con Afectación Específica	888,554,192.96	587,675,126.35	0.00	0.00
Depósitos de Fondos de Terceros en Garantía y/o Administración	0.00	0.00	0.00	0.00
Otros Efectivos y Equivalentes	0.00	0.00	10,559,842.81	31,126,873.93
Derechos a Recibir Efectivo o Equivalentes	0.00	0.00	156,984.08	2,491,205.67
Inversiones Financieras de Corto Plazo	0.00	0.00	0.00	0.00
Cuentas por Cobrar a Corto Plazo	0.00	0.00	0.00	0.00
Deudores Diversos por Cobrar a Corto Plazo	0.00	0.00	0.00	0.00
Ingresos por Recuparar a Corto Plazo	0.00	0.00	0.00	0.00
Deudores por Anticipos de la Tesorería a Corto Plazo	0.00	0.00	0.00	0.00
Préstamos Otorgados a Corto Plazo	0.00	0.00	0.00	0.00
Otros Derechos a Recibir Bienes o Servicios a Corto Plazo	0.00	0.00	0.00	0.00
Derechos a Recibir Bienes o Servicios	387,899,895.39	5,417,738.70	2,593,960.43	1.19
Anticipos a Proveedores por Adquisición de Bienes y Prestación de Servicios a Corto Plazo	0.00	0.00	0.00	0.00
Anticipos a Proveedores por Adquisición de Bienes Inmuebles y Muebles a Corto Plazo	0.00	0.00	0.00	0.00
Anticipos a Proveedores por Adquisición de Bienes Inmuebles a Corto Plazo	0.00	0.00	0.00	0.00
Anticipos a Contratistas por Obras Públicas a Corto Plazo	387,899,895.39	5,417,738.70	0.00	0.00
Otros Derechos a Recibir Bienes o Servicios a Corto Plazo	0.00	0.00	0.00	0.00
Inventarios	0.00	0.00	0.00	0.00
Inventario de Mercancías para Venta	0.00	0.00	0.00	0.00
Inventario de Mercancías Terminadas	0.00	0.00	0.00	0.00
Inventario de Mercancías en Proceso de Elaboración	0.00	0.00	0.00	0.00
Inventario de Materias Primas, Materiales y Suministros para Producción	0.00	0.00	0.00	0.00
Bienes en Tránsito	0.00	0.00	0.00	0.00
Almacenes	0.00	0.00	0.00	0.00
Almacén de Materiales y Suministros de Consumo	0.00	0.00	0.00	0.00
Estimación por Pérdida o Deterioro de Activos Circulantes	0.00	0.00	2,711,806.61	2,711,806.61
Estimaciones para Cuentas Inabarcables por Derechos a Recibir Efectivo o Equivalentes	0.00	0.00	0.00	0.00
Estimación por Deterioro de Inventarios	0.00	0.00	0.00	0.00
Otros Activos Circulantes	0.00	0.00	0.00	0.00
Bienes en Garantía	0.00	0.00	0.00	0.00
Bienes en Garantía (excluye depósitos de fondos)	0.00	0.00	0.00	0.00
Bienes Derivados de Embargos, Decomisos, Asaguramientos y Dación en Pago	0.00	0.00	0.00	0.00
Adquisición con Fondos de Terceros	0.00	0.00	0.00	0.00
Total de Activos Circulantes	1,733,788,098.18	1,648,854,739.31	345,548,463.75	1,188,303,164.34
Activo No Circulante				
Inversiones Financieras a Largo Plazo	0.00	0.00	1,721,740,506.27	1,721,740,506.27
Inversiones a Largo Plazo	0.00	0.00	0.00	0.00
Títulos y Valores a Largo Plazo	0.00	0.00	75,858,416.04	75,858,416.04
Fideicomisos, Mandatos y Contratos Análogos	0.00	0.00	1,645,882,090.23	1,645,882,090.23
Participaciones y Acreditaciones de Capital	0.00	0.00	0.00	0.00
Derechos a Recibir Efectivo o Equivalentes a Largo Plazo	118,293,626.86	118,293,626.86	0.00	0.00
Documentos por Cobrar a Largo Plazo	95,092,803.86	95,092,803.86	0.00	0.00
Deudores Diversos a Largo Plazo	23,200,824.22	23,200,824.22	0.00	0.00
Ingresos por Recuparar a Largo Plazo	0.00	0.00	0.00	0.00
Préstamos Otorgados a Largo Plazo	0.00	0.00	0.00	0.00
Otros Derechos a Recibir Efectivo o Equivalentes a Largo Plazo	0.00	0.00	0.00	0.00
Bienes Inmuebles, Infraestructura y Construcciones en Proceso	41,173,065,045.36	41,388,062,755.78	1,548,530,377.27	1,548,530,377.27
Terrenos	2,211,911.00	2,211,911.00	0.00	0.00
Viviendas	0.00	0.00	0.00	0.00
Edificios no Habitacionales	121,649,892.00	185,243,999.00	0.00	0.00
Infraestructura	0.00	0.00	0.00	0.00
Construcciones en Proceso en Bienes de Dominio Público	35,510,719,800.24	35,637,054,502.16	0.00	0.00
Construcciones en Proceso en Bienes Propios	5,538,483,852.12	5,562,529,414.62	0.00	0.00
Otros Bienes Inmuebles	0.00	0.00	0.00	0.00
Bienes Muebles	182,140,728.75	190,346,670.59	210,684,500.43	210,684,500.43
Mobiliario y Equipo de Administración	39,780,326.45	39,780,326.45	0.00	0.00
Mobiliario y Equipo Educativo y Recreativo	1,700,915.61	1,700,915.61	0.00	0.00
Equipo e Instrumental Médico y de Laboratorio	107,546,825.08	107,546,825.08	0.00	0.00
Vehículos y Equipo de Transporte	18,252,097.08	17,230,297.08	0.00	0.00
Equipo de Telecomunicaciones y Seguridad	0.00	0.00	0.00	0.00
Maquinaria, Otros Equipos y Herramientas	14,880,956.53	24,108,336.37	0.00	0.00
Colecciones, Obras de Arte y Objetos Valiosos	0.00	0.00	0.00	0.00
Activos Bibliográficos	0.00	0.00	0.00	0.00
Activos Intangibles	1,171,423.15	1,171,423.15	0.00	0.00
Software	920,824.15	920,824.15	0.00	0.00
Patentes, Marcas y Derechos	0.00	0.00	0.00	0.00
Concesiones y Franquicias	0.00	0.00	0.00	0.00
Licencias	250,299.00	250,299.00	0.00	0.00
Otros Activos Intangibles	0.00	0.00	0.00	0.00
Total de Pasivos No Circulantes			3,481,466,504.65	3,481,450,917.12
Total del Pasivo			3,827,014,968.40	4,669,754,081.06



SISTEMA CONTABLE 2024
ESTADO DE SITUACIÓN FINANCIERA
AL 30 DE ABRIL DEL 2024

(Cifras en Pesos)

Concepto	2024	2023	Concepto	2024	2023
Depreciación, Deterioro y Amortización Acumulada de Bienes			HACIENDA PÚBLICA / PATRIMONIO		
Depreciación Acumulada de Bienes Inmuebles	0.00	0.00	Hacienda Pública/ Patrimonio Contribuido	3,130,296.99	3,130,296.99
Depreciación Acumulada de Infraestructura	0.00	0.00	Aportaciones	0.00	0.00
Depreciación Acumulada de Bienes Muebles	0.00	0.00	Aportaciones	0.00	0.00
Deterioro Acumulado de Bienes	0.00	0.00	Donaciones de Capital	3,130,296.99	3,130,296.99
Amortización Acumulada de Activos Intangibles	0.00	0.00	Donaciones de Capital	3,130,296.99	3,130,296.99
Activos Diferidos	2,919,263,119.84	2,919,263,119.84	Actualización de la Hacienda Pública/ Patrimonio	0.00	0.00
Estudios, Formularios y Evaluación de Proyectos	169,238,194.62	169,238,164.62	Actualización de la Hacienda Pública/ Patrimonio	0.00	0.00
Derechos sobre Bienes en Régimen de Arrendamiento	0.00	0.00	Hacienda Pública/ Patrimonio Generado	42,327,349,834.47	41,622,871,012.20
Financiero	0.00	0.00	Resultados del Ejercicio (Ahorro/Desahorro)	1,145,710,145.96	3,704,729,071.82
Gastos Pagados por Adelantado a Largo Plazo	1,366,927,010.68	1,366,927,010.68	Resultados del Ejercicio (Ahorro/Desahorro)	1,145,710,145.96	3,704,729,071.82
Anticipos a Largo Plazo	0.00	0.00	Resultados de Ejercicios Anteriores	41,108,885,181.25	37,781,373,775.72
Beneficios al Retiro de Empleados Pagados por Adelantado	0.00	0.00	Resultados de Ejercicios Anteriores	41,108,885,181.25	37,781,373,775.72
Otros Activos Diferidos	1,363,097,944.54	1,363,097,944.54	Revalúos	75,479,944.51	140,073,661.51
Enimación por Pérdida o Deterioro de Activos no Circulantes	0.00	0.00	Revalúos	75,479,944.51	140,073,661.51
Estimaciones por Pérdida de Cuentas Incoobrables de Documentos por Cobrar a Largo Plazo	0.00	0.00	Revalúo de Bienes Inmuebles	72,792,897.95	137,386,614.95
Estimaciones por Pérdida de Cuentas Incoobrables de Deudores Diversos por Cobrar a Largo Plazo	0.00	0.00	Revalúo de Bienes Muebles	2,737,569.11	2,737,569.11
Estimaciones por Pérdida de Cuentas Incoobrables de Ingresos por Cobrar a Largo Plazo	0.00	0.00	Otros Revalúos	(50,542.55)	(50,542.55)
Estimaciones por Pérdida de Cuentas Incoobrables de Pagamentos Otorgados a Largo Plazo	0.00	0.00	Reservas	0.00	0.00
Estimaciones por Pérdida de Otras Cuentas Incoobrables a Largo Plazo	0.00	0.00	Reservas de Patrimonio	0.00	0.00
Otros Activos no Circulantes	20,763,356.50	20,763,356.50	Reservas Territoriales	0.00	0.00
Bienes en Conexión	0.00	0.00	Reservas por Contingencias	0.00	0.00
Bienes en Arrendamiento Financiero	0.00	0.00	Rectificaciones de Resultados de Ejercicios Anteriores	(2,705,436.85)	(2,705,436.85)
Bienes en Comodato	20,763,356.50	20,763,356.50	Cambios en Políticas Contables	0.00	0.00
			Cambios por Errores Contables	(2,705,436.85)	(2,705,436.85)
Total de Activos No Circulantes	44,423,697,004.68	44,646,800,651.94	Exceso o Insuficiencia en la Actualización de la Hacienda Pública/ Patrimonio	0.00	0.00
			Resultado por Posición Monetaria	0.00	0.00
Total del Activo	46,157,495,099.86	46,295,755,391.25	Resultado por Posición Monetaria	0.00	0.00
			Resultado por Tenencia de Activos no Monetarios	0.00	0.00
			Resultado por Tenencia de Activos No Monetarios	0.00	0.00
			Total Hacienda Pública/ Patrimonio	42,330,480,137.46	41,626,001,309.19
			Total del Pasivo y Hacienda Pública/ Patrimonio	46,157,495,099.86	46,295,755,391.25

Lic. Octavio Gutiérrez Suárez

Coordinador de Administración y Finanzas

L.C.P. Javier Walter Avendaño Córdova

Diréctor de Presupuesto y Contabilidad

"Bajo protesta de decir verdad declaramos que los Estados Financieros y sus notas, son razonablemente correctos y son responsabilidad del emisor".

SISTEMA CONTABLE 2024
ESTADO DE SITUACIÓN FINANCIERA
AL 30 DE ABRIL DEL 2024

(Cifras en Pesos)

Concepto	2023	2024	Concepto	2024	2023
ACTIVO			PASIVO		
Activo Circulante			Pasivo Circulante		
Derechos y Equivalencias	0.00	1,345,895,202.79	Cuentas por Pagar a Corto Plazo	9,265,623.18	1,165,957,357.14
Derechos a Recibir Efectivo o Equivalentes	0.00	0.00	Documentos por Pagar a Corto Plazo	0.00	0.00
Derechos a Recibir Bienes o Servicios	0.00	387,896,895.39	Perdón a Corto Plazo de la Deuda Pública a Largo Plazo	0.00	0.00
Inventarios	0.00	0.00	Títulos y Valores a Corto Plazo	0.00	0.00
Almacenes	0.00	0.00	Pasivos Diferidos a Corto Plazo	0.00	0.00
Estimación por Pérdida o Deterioro de Activos Circulantes	0.00	0.00	Fondos y Bienes de Terceros en Garantía y/o Administración a Corto Plazo	2,693,980.43	1.19
Otros Activos Circulantes	0.00	0.00	Provisiones a Corto Plazo	2,711,806.81	2,711,806.81
Total de Activos Circulantes	1,733,795,098.18	1,648,854,739.31	Otros Pasivos a Corto Plazo	248,979,053.53	0.00
Activo No Circulante			Total de Pasivos Circulantes	3,455,546,463.75	1,168,303,164.94
Inversiones Financieras a Largo Plazo	0.00	0.00	Pasivo No Circulante		
Derechos a Recibir Efectivo o Equivalentes a Largo Plazo	118,293,628.08	118,293,628.08	Cuentas por Pagar a Largo Plazo	1,721,740,506.27	1,721,740,506.27
Bienes Inmuebles, Infraestructura y Construcciones en Proceso	41,173,065,046.36	41,388,062,753.78	Documentos por Pagar a Largo Plazo	0.00	0.00
Bienes Muebles	182,140,728.75	190,346,670.59	Deuda Pública a Largo Plazo	0.00	0.00
Activos Intangibles	1,171,123.15	1,171,123.15	Pasivos Diferidos a Largo Plazo	1,548,530,377.27	1,548,519,457.95
Depreciación, Deterioro y Amortización Acumulada de Bienes	0.00	0.00	Fondos y Bienes de Terceros en Garantía y/o Administración a Largo Plazo	210,684,500.43	210,686,832.22
Activos Diferidos	2,919,263,119.84	2,919,263,119.84	Provisiones a Largo Plazo	511,120.88	511,120.88
Estimación por Pérdida o Deterioro de Activos no Circulantes	0.00	0.00			
Otros Activos no Circulantes	29,763,356.50	29,763,356.50	Total de Pasivos No Circulantes	3,481,466,594.65	3,481,450,917.32
Total de Activos No Circulantes	44,422,897,001.68	44,846,900,651.94	Total del Pasivo	3,837,014,968.40	4,669,754,082.06
Total del Activo	46,157,495,099.86	46,239,755,391.25	HACIENDA PÚBLICA / PATRIMONIO		
			Hacienda Pública/Patrimonio Contribuido		
			Aportaciones	3,130,296.99	3,130,296.99
			Donaciones de Capital	0.00	0.00
			Actualización de la Hacienda Pública/Patrimonio	3,130,296.99	3,130,296.99
			Hacienda Pública/Patrimonio Generado		
			Resultados del Ejercicio (Ahorro/Desahorro)	42,327,349,834.47	41,622,877,012.20
			Resultados de Ejercicios Anteriores	1,145,710,145.56	3,704,126,011.82
			Reservas	41,108,665,181.25	37,781,373,775.72
			Reservas	75,479,944.51	140,076,661.51
			Reclasificaciones de Resultados de Ejercicios Anteriores	0.00	0.00
				(2,705,436.85)	(2,705,436.85)
			Exceso o Insuficiencia en la Actualización de la Hacienda Pública/Patrimonio		
			Resultado por Posición Monetaria	0.00	0.00
			Resultado por Tenencia de Activos no Monetarios	0.00	0.00
			Total Hacienda Pública/Patrimonio	42,330,480,131.46	41,626,001,309.19
			Total del Pasivo y Hacienda Pública/Patrimonio	46,157,495,099.86	46,239,755,391.25

Lic. Octavio Gutiérrez Suárez
Coordinador de Administración y Finanzas

L.C.P. Javier Walter Avendaño Córdoba
Director de Presupuesto y Contabilidad

"Bajo protesta de decir verdad declaramos que los Estados Financieros y sus notas, son razonablemente correctos y son responsabilidad del emisor".

SISTEMA CONTABLE 2024
ESTADO DE ACTIVIDADES
DEL 1o. DE ENERO AL 30 DE ABRIL DE 2024
(Cifras en Pesos)

Página 1 de 3
05/06/2024


Fecha:

Concepto	2024	2023
INGRESOS Y OTROS BENEFICIOS		
Ingresos de Gestión	0.00	0.00
Impuestos	0.00	0.00
Impuestos Sobre los Ingresos	0.00	0.00
Impuestos Sobre el Patrimonio	0.00	0.00
Impuestos Sobre la Producción, el Consumo y las Transacciones	0.00	0.00
Impuestos al Comercio Exterior	0.00	0.00
Impuestos Sobre Nóminas y Asimilables	0.00	0.00
Impuestos Ecológicos	0.00	0.00
Accesorios de Impuestos	0.00	0.00
Impuestos no Comprendidos en la Ley de Ingresos Vigente, Causados en Ejercicios Fiscales Anteriores Pendientes de Liquidación o Pago	0.00	0.00
Otros Impuestos	0.00	0.00
Cuotas y Aportaciones de Seguridad Social	0.00	0.00
Contribuciones de Mejoras	0.00	0.00
Derechos	0.00	0.00
Productos	0.00	0.00
Aprovechamientos	0.00	0.00
Ingresos por Venta de Bienes y Prestación de Servicios	0.00	0.00
Participaciones, Aportaciones, Convenios, Incentivos Derivados de la Colaboración Fiscal, Fondos Distintos de Aportaciones, Transferencias, Asignaciones, Subsidios y Subvenciones, y Pensiones y Jubilaciones.	1,226,152,017.13	4,058,964,933.78
Participaciones, Aportaciones, Convenios, Incentivos, Derivados de la Colaboración Fiscal y Fondos Distintos de Aportaciones	0.00	0.00
Participaciones	0.00	0.00
Aportaciones	0.00	0.00
Convenios	0.00	0.00
Incentivos Derivados de la Colaboración Fiscal	0.00	0.00
Fondos Distintos de Aportaciones	0.00	0.00
Transferencias, Asignaciones, Subsidios y Subvenciones, y Pensiones y Jubilaciones	1,226,152,017.13	4,058,964,933.78
Transferencias y Asignaciones	1,226,152,017.13	4,058,964,933.78
Subsidios y Subvenciones	0.00	0.00
Pensionamientos y Jubilaciones	0.00	0.00
Transferencias del Fondo Mexicano del Petróleo para la Estabilización y el Desarrollo	0.00	0.00
Otros Ingresos y Beneficios	0.40	92.02
Ingresos Financieros	0.00	0.00
Intereses Ganados de Títulos, Valores y demás Instrumentos Financieros	0.00	0.00

SISTEMA CONTABLE 2024
ESTADO DE ACTIVIDADES
DEL 1o. DE ENERO AL 30 DE ABRIL DE 2024
 (Cifras en Pesos)

Fecha: Página 2 de 3
05/06/2024

Concepto	2024	2023
Otros Ingresos Financieros	0.00	0.00
Incremento por Variación de Inventarios	0.00	0.00
Disminución del Exceso de Estimaciones por Pérdida o Deterioro u Obsolescencia	0.00	0.00
Disminución del Exceso de Provisiones	0.00	0.00
Otros Ingresos y Beneficios Varios	0.40	92.02
Total de Ingresos y Otros Beneficios	1,226,152,017.53	4,058,965,025.80
GASTOS Y OTRAS PÉRDIDAS		
Gastos de Funcionamiento	71,214,130.13	335,923,905.27
Servicios Personales	41,959,569.99	180,692,426.13
Materiales y Suministros	5,409,936.06	19,449,518.54
Servicios Generales	23,844,624.08	135,781,960.60
Transferencias, Asignaciones, Subsidios y Otras Ayudas	0.00	2,945,354.82
Transferencias Internas y Asignaciones al Sector Público	0.00	0.00
Transferencias al Resto del Sector Público	0.00	0.00
Subsidios y Subvenciones	0.00	2,945,354.82
Ayudas Sociales	0.00	0.00
Pensiones y Jubilaciones	0.00	0.00
Transferencias a Fideicomisos, Mandatos y Contratos Análogos	0.00	0.00
Transferencias a la Seguridad Social	0.00	0.00
Donativos	0.00	0.00
Transferencias al Exterior	0.00	0.00
Participaciones y Aportaciones	0.00	0.00
Participaciones	0.00	0.00
Aportaciones	0.00	0.00
Convenios	0.00	0.00
Intereses, Comisiones y Otros Gastos de la Deuda Pública	0.00	0.00
Otros Gastos y Pérdidas Extraordinarias	9,227,741.84	15,966,753.89
Estimaciones, Depreciaciones, Deterioros, Obsolescencia y Amortizaciones	9,227,741.84	15,966,668.57
Provisiones	0.00	0.00
Disminución de Inventarios	0.00	0.00
Otros Gastos	0.00	85.32
Inversión Pública	0.00	0.00
Inversión Pública no Capitalizable	0.00	0.00
Total de Gastos y Otras Pérdidas	80,441,871.97	354,836,013.98







SISTEMA CONTABLE 2024
ESTADO DE ACTIVIDADES
DEL 1o. DE ENERO AL 30 DE ABRIL DE 2024
(Cifras en Pesos)

Página 3 de 3
Fecha: 05/06/2024

Concepto	2024	2023
Resultados del Ejercicio (Ahorro/Desahorro)	1,145,710,145.56	3,704,129,011.82


Lic. Octavio Gutiérrez Suárez

~~Coordinador de Administración y Finanzas~~


L.C.P. Javier Walter Avendaño Córdoba

Director de Presupuesto y Contabilidad

"Bajo protesta de decir verdad declaramos que los Estados Financieros y sus notas, son razonablemente correctos y son responsabilidad

Concepto	2024	2023
INGRESOS Y OTROS BENEFICIOS		
<i>Ingresos de Gestión</i>		
Impuestos	0.00	0.00
Cuotas y Aportaciones de Seguridad Social	0.00	0.00
Contribuciones de Mejoras	0.00	0.00
Derechos	0.00	0.00
Productos	0.00	0.00
Aprovechamientos	0.00	0.00
Ingresos por Venta de Bienes y Prestación de Servicios	0.00	0.00
Participaciones, Aportaciones, Convenios, Incentivos Derivados de la Colaboración Fiscal, Fondos Distintos de Aportaciones, Transferencias, Asignaciones, Subsidios y Subvenciones, y Pensiones y Jubilaciones	1,226,152,017.13	4,058,964,933.78
Participaciones, Aportaciones, Convenios, Incentivos Derivados de la Colaboración Fiscal y Fondos Distintos de Aportaciones	0.00	0.00
Transferencias, Asignaciones, Subsidios y Subvenciones, y Pensiones y Jubilaciones	1,226,152,017.13	4,058,964,933.78
Otros Ingresos y Beneficios	0.40	92.02
Ingresos Financieros	0.00	0.00
Incremento por Variación de Inventarios	0.00	0.00
Disminución del Exceso de Estimaciones por Pérdida o Deterioro u Obsolescencia	0.00	0.00
Disminución del Exceso de Provisiones	0.00	0.00
Otros Ingresos y Beneficios Varios	0.40	92.02
Total de Ingresos y Otros Beneficios	1,226,152,017.53	4,058,965,025.80
GASTOS Y OTRAS PÉRDIDAS		
Gastos de Funcionamiento	71,214,130.13	335,923,905.27
Servicios Personales	41,959,569.99	180,692,426.13
Materiales y Suministros	5,409,936.06	19,449,518.54
Servicios Generales	23,844,624.08	135,781,960.60
Transferencias, Asignaciones, Subsidios y Otras Ayudas	0.00	2,945,354.82
Transferencias Internas y Asignaciones al Sector Público	0.00	0.00
Transferencias al Resto del Sector Público	0.00	0.00
Subsidios y Subvenciones	0.00	2,945,354.82
Ayudas Sociales	0.00	0.00
Pensiones y Jubilaciones	0.00	0.00
Transferencias a Fideicomisos, Mandatos y Contratos Análogos	0.00	0.00
Transferencias a la Seguridad Social	0.00	0.00
Donativos	0.00	0.00
Transferencias al Exterior	0.00	0.00
Participaciones y Aportaciones	0.00	0.00
Participaciones	0.00	0.00
Aportaciones	0.00	0.00
Convenios	0.00	0.00
Intereses, Comisiones y Otros Gastos de la Deuda Pública	0.00	0.00
Intereses de la Deuda Pública	0.00	0.00
Comisiones de la Deuda Pública	0.00	0.00
Gastos de la Deuda Pública	0.00	0.00
Costo por Coberturas	0.00	0.00
Apoyos Financieros	0.00	0.00
Otros Gastos y Pérdidas Extraordinarias	9,227,741.84	15,966,755.89
Estimaciones, Depreciaciones, Deterioros, Obsolescencia y Amortizaciones	9,227,741.84	15,966,668.57
Provisiones	0.00	0.00
Disminución de Inventarios	0.00	0.00
Otros Gastos	0.00	65.32
Inversión Pública	0.00	0.00
Inversión Pública no Capitalizable	0.00	0.00
Total de Gastos y Otras Pérdidas	80,441,871.97	354,836,013.98
Resultados del Ejercicio (Ahorro/Desahorro)	1,145,710,145.56	3,704,129,011.82

Lic. Octavio Gutiérrez Suárez

Coordinador de Administración y Finanzas

L.C.P. Javier Walter Avendaño Córdoba

Director de Presupuesto y Contabilidad

"Bajo protesta de decir verdad declaramos que los Estados Financieros y sus notas, son razonablemente correctos y son responsabilidad del emisor"

SISTEMA CONTABLE 2024
ESTADO DE VARIACIÓN EN LA HACIENDA PÚBLICA
DEL 01 DE ENERO AL 30 DE ABRIL DE 2024

(Cifras en Pesos)

Fecha: 05/06/2024
Página 1 de 1

Concepto	Hacienda Pública / Patrimonio Contribuido	Hacienda Pública / Patrimonio Generado de Ejercicios Anteriores	Hacienda Pública / Patrimonio Generado del Ejercicio	Exceso o Insuficiencia en la Actualización de la Hacienda Pública/Patrimonio	Total
Hacienda Pública / Patrimonio Contribuido Neto de 2023	3,130,296.99				3,130,296.99
Aportaciones	0.00				0.00
Donaciones de Capital	3,130,296.99				3,130,296.99
Actualización de la Hacienda Pública/Patrimonio	0.00				0.00
Hacienda Pública / Patrimonio Generado Neto de 2023		37,918,742,000.38	3,704,129,011.82		41,622,871,012.20
Resultados del Ejercicio (Ahorro/Desahorro)		37,781,373,775.72	3,704,129,011.82		3,704,129,011.82
Resultados de Ejercicios Anteriores		140,073,661.51			37,781,373,775.72
Revalúos		0.00			140,073,661.51
Reservas		(2,705,436.85)			0.00
Rectificaciones de Resultados de Ejercicios Anteriores					(2,705,436.85)
Exceso o Insuficiencia en la Actualización de la Hacienda Pública / Patrimonio Neto de 2023				0.00	0.00
Resultado por Posición Monetaria				0.00	0.00
Resultado por Tenencia de Activos no Monetarios				0.00	0.00
Hacienda Pública / Patrimonio Neto Final de 2023	3,130,296.99	37,918,742,000.38	3,704,129,011.82	0.00	41,626,001,309.19
Cambios en la Hacienda Pública / Patrimonio Contribuido Neto de 2024					
Aportaciones	0.00				0.00
Donaciones de Capital	0.00				0.00
Actualización de la Hacienda Pública/Patrimonio	0.00				0.00
Variaciones de la Hacienda Pública / Patrimonio Generado Neto de 2024					
Resultados del Ejercicio (Ahorro/Desahorro)		3,327,491,405.53	(2,623,012,553.26)		704,478,822.27
Resultados de Ejercicios Anteriores		3,327,491,405.53	1,145,710,145.56		1,145,710,145.56
Revalúos			(3,704,129,011.82)		(376,637,606.29)
Reservas			(64,593,717.00)		(64,593,717.00)
Rectificaciones de Resultados de Ejercicios Anteriores			0.00		0.00
			0.00		0.00
Cambios en el Exceso o Insuficiencia en la Actualización de la Hacienda Pública / Patrimonio Neto de 2024				0.00	0.00
Resultado por Posición Monetaria				0.00	0.00
Resultado por Tenencia de Activos no Monetarios				0.00	0.00
Hacienda Pública / Patrimonio Neto Final de 2024	3,130,296.99	41,246,233,405.91	1,081,116,428.56	0.00	42,330,480,131.46

Lic. Octavio Gutiérrez Suárez
 Coordinador de Administración y Finanzas

L.C.P. Javier Walter Avendaño Córdoba
 Director de Presupuesto y Contabilidad

"Bajo protesta de decir verdad declaramos que los Estados Financieros y sus notas, son razonablemente correctos y son responsabilidad del emisor".

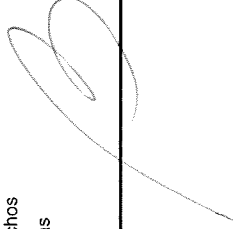
SECRETARÍA DE OBRAS PÚBLICAS
 SISTEMA CONTABLE 2024
 ESTADO ANALITICO DEL ACTIVO
 DEL 01 DE ENERO AL 30 DE ABRIL DEL 2024
 (Cifras en Pesos)

No. Cta.	Concepto	Saldo Inicial	Cargos del Periodo	Abonos del Periodo	Saldo Final	Variación del Periodo
1	ACTIVO	46,295,755,391.25	3,114,604,734.72	3,252,865,026.11	46,157,495,099.86	(138,260,291.39)
11	ACTIVO CIRCULANTE	1,648,854,739.31	2,752,471,152.58	2,667,527,793.71	1,733,798,098.18	84,943,358.87
111	Efectivo y Equivalentes	1,643,437,000.61	2,290,206,092.98	2,587,743,890.80	1,345,899,202.79	(297,537,797.82)
1111	Efectivo	0.00	0.00	0.00	0.00	0.00
1112	Bancos/Tesorería	0.00	0.00	0.00	0.00	0.00
1113	Bancos/Dependencias y Otros	1,055,761,874.26	991,708,343.53	1,590,125,207.96	457,345,009.83	(598,416,864.43)
1114	Inversiones Temporales (Hasta 3 meses)	0.00	0.00	0.00	0.00	0.00
1115	Fondos con Afectación Especifica	587,675,126.35	1,298,497,749.45	997,618,682.84	888,554,192.96	300,879,066.61
1116	Depositos de Fondos de Terceros en Garantía y/o Administración	0.00	0.00	0.00	0.00	0.00
1119	Otros Efectivos y Equivalentes	0.00	0.00	0.00	0.00	0.00
112	Derechos a Recibir Efectivo o Equivalentes	0.00	33,692.19	33,692.19	0.00	0.00
1121	Inversiones Financieras de Corto Plazo	0.00	0.00	0.00	0.00	0.00
1122	Cuentas por Cobrar a Corto Plazo	0.00	0.00	0.00	0.00	0.00
1123	Deudores Diversos por Cobrar a Corto Plazo	0.00	33,692.19	33,692.19	0.00	0.00
1124	Ingresos por Recuperar a Corto Plazo	0.00	0.00	0.00	0.00	0.00
1125	Deudores por Anticipos de la Tesorería a Corto Plazo	0.00	0.00	0.00	0.00	0.00
1126	Préstamos Otorgados a Corto Plazo	0.00	0.00	0.00	0.00	0.00
1129	Otros Derechos a Recibir Efectivo o Equivalentes a Corto Plazo	0.00	0.00	0.00	0.00	0.00
113	Derechos a Recibir Bienes o Servicios	5,417,738.70	462,231,367.41	79,750,210.72	387,898,895.39	382,481,156.69
1131	Anticipo a Proveedores por Adquisición de Bienes y Prestación de Servicios a Corto Plazo	0.00	0.00	0.00	0.00	0.00
1132	Anticipo a Proveedores por Adquisición de Bienes Inmuebles y Muebles a Corto Plazo	0.00	0.00	0.00	0.00	0.00
1133	Anticipo a Proveedores por Adquisición de Bienes Intangibles a Corto Plazo	0.00	0.00	0.00	0.00	0.00
1134	Anticipo a Contratistas por Obras Públicas a Corto Plazo	5,417,738.70	462,231,367.41	79,750,210.72	387,898,895.39	382,481,156.69
1139	Otros Derechos a Recibir Bienes o Servicios a Corto Plazo	0.00	0.00	0.00	0.00	0.00
114	Inventarios	0.00	0.00	0.00	0.00	0.00
1141	Inventario de Mercancías para Venta	0.00	0.00	0.00	0.00	0.00
1142	Inventario de Mercancías Terminadas	0.00	0.00	0.00	0.00	0.00
1143	Inventario de Mercancías en Proceso de Elaboración	0.00	0.00	0.00	0.00	0.00
1144	Inventario de Materias Primas, Materiales y Suministros para Producción	0.00	0.00	0.00	0.00	0.00
1145	Bienes en Tránsito	0.00	0.00	0.00	0.00	0.00
115	Almacenes	0.00	0.00	0.00	0.00	0.00
1151	Almacén de Materiales y Suministros de Consumo	0.00	0.00	0.00	0.00	0.00
116	Estimación por Pérdida o Deterioro de Activos Circulantes	0.00	0.00	0.00	0.00	0.00
1161	Estimaciones para Cuentas Incobrables por Derechos a Recibir Efectivo o Equivalentes	0.00	0.00	0.00	0.00	0.00

SECRETARÍA DE OBRAS PÚBLICAS
 SISTEMA CONTABLE 2024
 ESTADO ANALÍTICO DEL ACTIVO
 DEL 01 DE ENERO AL 30 DE ABRIL DEL 2024
 (Cifras en Pesos)


Página 2 de 3
 Fecha: 05/06/2024

No. Cla.	Concepto	Saldo Inicial	Cargos del Período	Abonos del Período	Saldo Final	Variación del Período
1162	Estimación por Deterioro de Inventarios	0.00	0.00	0.00	0.00	0.00
119	Otros Activos Circulantes	0.00	0.00	0.00	0.00	0.00
1191	Valores en Garantía	0.00	0.00	0.00	0.00	0.00
1192	Bienes en Garantía (excluye depósitos de fondos)	0.00	0.00	0.00	0.00	0.00
1193	Bienes Derivados de Embargos, Decomisos, Aseguramientos y Dación en Pago	0.00	0.00	0.00	0.00	0.00
1194	Adquisición con Fondos de Terceros	0.00	0.00	0.00	0.00	0.00
12	ACTIVO NO CIRCULANTE	44,646,900,651.94	362,133,582.14	585,337,232.40	44,423,697,001.68	(223,203,650.26)
121	Inversiones Financieras a Largo Plazo	0.00	0.00	0.00	0.00	0.00
1211	Inversiones a Largo Plazo	0.00	0.00	0.00	0.00	0.00
1212	Títulos y Valores a Largo Plazo	0.00	0.00	0.00	0.00	0.00
1213	Fideicomisos, Mandatos y Contratos Análogos	0.00	0.00	0.00	0.00	0.00
1214	Participaciones y Aportaciones de Capital	0.00	0.00	0.00	0.00	0.00
122	Derechos a Recibir Efectivo o Equivalentes a Largo Plazo	118,293,628.08	0.00	0.00	118,293,628.08	0.00
1221	Documentos por Cobrar a Largo Plazo	95,092,803.86	0.00	0.00	95,092,803.86	0.00
1222	Deudores Diversos a Largo Plazo	23,200,824.22	0.00	0.00	23,200,824.22	0.00
1223	Ingresos por Recuperar a Largo Plazo	0.00	0.00	0.00	0.00	0.00
1224	Préstamos Otorgados a Largo Plazo	0.00	0.00	0.00	0.00	0.00
1229	Otros Derechos a Recibir Efectivo o Equivalentes a Largo Plazo	0.00	0.00	0.00	0.00	0.00
123	Bienes Inmuebles, Infraestructura y Construcciones en Proceso	41,388,062,753.78	361,111,782.14	576,109,490.56	41,173,065,045.36	(214,997,708.42)
1231	Terrenos	2,211,911.00	0.00	0.00	2,211,911.00	0.00
1232	Viviendas	0.00	0.00	0.00	0.00	0.00
1233	Edificios no Habitacionales	186,243,399.00	365,098.00	64,958,815.00	121,649,682.00	(64,593,717.00)
1234	Infraestructura	0.00	0.00	0.00	0.00	0.00
1235	Construcciones en Proceso en Bienes de Dominio Público	35,637,054,502.16	322,414,224.14	448,749,126.06	35,510,719,600.24	(126,334,901.92)
1236	Construcciones en Proceso en Bienes Propios	5,562,552,941.62	38,332,460.00	62,401,549.50	5,538,483,852.12	(24,069,089.50)
1239	Otros Bienes Inmuebles	0.00	0.00	0.00	0.00	0.00
124	Bienes Muebles	190,346,670.59	1,021,800.00	9,227,741.84	182,140,728.75	(8,205,941.84)
1241	Mobiliario y Equipo de Administración	39,760,326.45	0.00	0.00	39,760,326.45	0.00
1242	Mobiliario y Equipo Educativo y Recreativo	1,700,915.61	0.00	0.00	1,700,915.61	0.00
1243	Equipo e Instrumental Médico y de Laboratorio	107,546,823.08	0.00	0.00	107,546,823.08	0.00
1244	Vehículos y Equipo de Transporte	17,230,297.08	1,021,800.00	0.00	18,252,097.08	1,021,800.00
1245	Equipo de Defensa y Seguridad	0.00	0.00	0.00	0.00	0.00
1246	Maquinaria, Otros Equipos y Herramientas	24,108,308.37	0.00	9,227,741.84	14,880,566.53	(9,227,741.84)
1247	Colecciones, Obras de Arte y Objetos Valiosos	0.00	0.00	0.00	0.00	0.00
1248	Activos Biológicos	0.00	0.00	0.00	0.00	0.00
125	Activos Intangibles	1,171,123.15	0.00	0.00	1,171,123.15	0.00
1251	Software	920,824.15	0.00	0.00	920,824.15	0.00
1252	Patentes, Marcas y Derechos	0.00	0.00	0.00	0.00	0.00
1253	Concesiones y Franquicias	0.00	0.00	0.00	0.00	0.00
1254	Licencias	250,299.00	0.00	0.00	250,299.00	0.00



SECRETARÍA DE OBRAS PÚBLICAS
 SISTEMA CONTABLE 2024
 ESTADO ANALÍTICO DEL ACTIVO
 DEL 01 DE ENERO AL 30 DE ABRIL DEL 2024
 (Cifras en Pesos)

No. Cta.	Concepto	Saldo Inicial	Cargos del Período	Abonos del Período	Saldo Final	Variación del Período
1259	Otros Activos Intangibles	0.00	0.00	0.00	0.00	0.00
126	Depreciación, Deterioro y Amortización Acumulada de Bienes	0.00	0.00	0.00	0.00	0.00
1261	Depreciación Acumulada de Bienes Inmuebles	0.00	0.00	0.00	0.00	0.00
1262	Depreciación Acumulada de Infraestructura	0.00	0.00	0.00	0.00	0.00
1263	Depreciación Acumulada de Bienes Muebles	0.00	0.00	0.00	0.00	0.00
1264	Deterioro Acumulado de Activos Biológicos	0.00	0.00	0.00	0.00	0.00
1265	Amortización Acumulada de Activos Intangibles	0.00	0.00	0.00	0.00	0.00
127	Activos Diferidos	2,919,263,119.84	0.00	0.00	2,919,263,119.84	0.00
1271	Estudios, Formulación y Evaluación de Proyectos	169,238,164.62	0.00	0.00	169,238,164.62	0.00
1272	Derechos sobre Bienes en Régimen de Arrendamiento Financiero	0.00	0.00	0.00	0.00	0.00
1273	Gastos Pagados por Adelantado a Largo Plazo	0.00	0.00	0.00	0.00	0.00
1274	Anticipos a Largo Plazo	1,386,927,010.68	0.00	0.00	1,386,927,010.68	0.00
1275	Beneficios al Retiro de Empleados Pagados por Adelantado	0.00	0.00	0.00	0.00	0.00
1279	Otros Activos Diferidos	1,363,097,944.54	0.00	0.00	1,363,097,944.54	0.00
128	Estimación por Pérdida o Deterioro de Activos no Circulantes	0.00	0.00	0.00	0.00	0.00
1281	Estimaciones por Pérdida de Cuentas Incobrables de Documentos por Cobrar a Largo Plazo	0.00	0.00	0.00	0.00	0.00
1282	Estimaciones por Pérdida de Cuentas Incobrables de Deudores Diversos por Cobrar a Largo Plazo	0.00	0.00	0.00	0.00	0.00
1283	Estimaciones por Pérdida de Cuentas Incobrables de Ingresos Por Cobrar a Largo Plazo	0.00	0.00	0.00	0.00	0.00
1284	Estimaciones por Pérdida de Otras Cuentas Incobrables a Largo Plazo	0.00	0.00	0.00	0.00	0.00
1289	Estimaciones por Pérdida de Otras Cuentas Incobrables a Largo Plazo	0.00	0.00	0.00	0.00	0.00
129	Otros Activos no Circulantes	29,763,356.50	0.00	0.00	29,763,356.50	0.00
1291	Bienes en Concesión	0.00	0.00	0.00	0.00	0.00
1292	Bienes en Arrendamiento Financiero	0.00	0.00	0.00	0.00	0.00
1293	Bienes en Comodato	29,763,356.50	0.00	0.00	29,763,356.50	0.00



L.C.P. Javier Walter Avendaño Córdoba
 Director de Presupuesto y Contabilidad



Lic. Octavio Gutiérrez Suárez
 Coordinador de Administración y Finanzas

"Bajo protesta de decir verdad declaramos que los Estados Financieros y sus notas, son razonablemente correctos y son responsabilidad del emisor".

SISTEMA CONTABLE 2024
ESTADO ANALITICO DEL ACTIVO
DEL 01 DE ENERO AL 30 DE ABRIL DEL 2024

(Cifras en Pesos)

Página 1 de 1
Fecha: 05/06/2024

Concepto	Saldo Inicial	Cargos del Periodo	Abonos del Periodo	Saldo Final	Variación del Periodo
ACTIVO	46,295,755,391.25	3,114,504,754.72	3,252,865,026.11	46,157,495,099.86	(138,260,291.39)
ACTIVO CIRCULANTE	1,648,854,739.31	2,752,471,152.58	2,667,527,793.71	1,733,798,098.18	84,943,358.87
Efectivo y Equivalentes	1,643,437,000.61	2,290,206,092.88	2,507,743,890.80	1,345,899,202.79	(297,537,797.82)
Derechos a Recibir Efectivo o Equivalentes	0.00	33,692.19	33,692.19	0.00	0.00
Derechos a Recibir Bienes o Servicios	5,417,738.70	462,231,367.41	79,750,210.72	387,898,895.39	382,481,156.69
Inventarios	0.00	0.00	0.00	0.00	0.00
Almacenes	0.00	0.00	0.00	0.00	0.00
Estimación por Pérdida o Deterioro de Activos Circulantes	0.00	0.00	0.00	0.00	0.00
Otros Activos Circulantes	0.00	0.00	0.00	0.00	0.00
ACTIVO NO CIRCULANTE	44,646,900,651.94	362,133,582.14	585,337,232.40	44,423,697,007.68	(223,203,650.26)
Inversiones Financieras a Largo Plazo	0.00	0.00	0.00	0.00	0.00
Derechos a Recibir Efectivo o Equivalentes a Largo Plazo	118,293,628.08	0.00	0.00	118,293,628.08	0.00
Bienes Inmuebles, Infraestructura y Construcciones en Proceso	41,388,062,753.78	361,111,782.14	576,108,490.56	41,173,065,045.36	(214,997,708.42)
Bienes Muebles	190,346,670.59	1,021,800.00	9,227,741.84	182,140,728.75	(8,205,941.84)
Activos Intangibles	1,171,123.15	0.00	0.00	1,171,123.15	0.00
Depreciación, Deterioro y Amortización Acumulada de Bienes	0.00	0.00	0.00	0.00	0.00
Activos Diferidos	2,919,263,119.84	0.00	0.00	2,919,263,119.84	0.00
Estimación por Pérdida o Deterioro de Activos no Circulantes	0.00	0.00	0.00	0.00	0.00
Otros Activos no Circulantes	29,763,356.50	0.00	0.00	29,763,356.50	0.00

Lic. Octavio Gutiérrez Suárez

Coordinador de Administración y Finanzas

L.C.P. Javier Walter Avendaño Córdoba

Director de Presupuesto y Contabilidad

“Bajo protesta de decir verdad declaramos que los Estados Financieros y sus notas, son razonablemente correctos y son responsabilidad del emisor”.

SISTEMA CONTABLE 2024
ESTADO DE CAMBIOS EN LA SITUACIÓN FINANCIERA
DEL 1o. DE ENERO AL 30 DE ABRIL DE 2024
(Cifras en Pesos)

Página 1 de 1
Fecha: 05/06/2024

Concepto	Origen	Aplicación
ACTIVO	520,741,448.08	382,481,156.69
Activo Circulante	297,537,797.82	382,481,156.69
Efectivo y Equivalentes	297,537,797.82	0.00
Derechos a Recibir Efectivo o Equivalentes	0.00	0.00
Derechos a Recibir Bienes o Servicios	0.00	382,481,156.69
Inventarios	0.00	0.00
Almacenes	0.00	0.00
Estimación por Pérdida o Deterioro de Activos Circulantes	0.00	0.00
Otros Activos Circulantes	0.00	0.00
Activo No Circulante	223,203,650.26	0.00
Inversiones Financieras a Largo Plazo	0.00	0.00
Derechos a Recibir Efectivo o Equivalentes a Largo Plazo	0.00	0.00
Bienes Inmuebles, Infraestructura y Construcciones en Proceso	214,997,708.42	0.00
Bienes Muebles	8,205,941.84	0.00
Activos Intangibles	0.00	0.00
Depreciación, Deterioro y Amortización Acumulada de Bienes	0.00	0.00
Activos Diferidos	0.00	0.00
Estimación por Pérdida o Deterioro de Activos no Circulantes	0.00	0.00
Otros Activos no Circulantes	0.00	0.00
PASIVO	251,589,952.09	1,094,329,065.75
Pasivo Circulante	251,573,032.77	1,094,327,733.96
Cuentas por Pagar a Corto Plazo	0.00	1,094,327,733.96
Documentos por Pagar a Corto Plazo	0.00	0.00
Porción a Corto Plazo de la Deuda Pública a Largo Plazo	0.00	0.00
Títulos y Valores a Corto Plazo	0.00	0.00
Pasivos Diferidos a Corto Plazo	0.00	0.00
Fondos y Bienes de Terceros en Garantía y/o Administración a Corto Plazo	2,593,979.24	0.00
Provisiones a Corto Plazo	0.00	0.00
Otros Pasivos a Corto Plazo	248,979,053.53	0.00
Pasivo No Circulante	16,919.32	1,331.79
Cuentas a Pagar a Largo Plazo	0.00	0.00
Documentos por Pagar a Largo Plazo	0.00	0.00
Deuda Pública a Largo Plazo	0.00	0.00
Pasivos Diferidos a Largo Plazo	16,919.32	0.00
Fondos y Bienes de Terceros en Garantía y/o Administración a Largo Plazo	0.00	1,331.79
Provisiones a Largo Plazo	0.00	0.00
HACIENDA PÚBLICA/PATRIMONIO	3,327,491,405.53	2,623,012,583.26
Hacienda Pública/Patrimonio Contribuido	0.00	0.00
Aportaciones	0.00	0.00
Donaciones de Capital	0.00	0.00
Actualización de la Hacienda Pública/Patrimonio	0.00	0.00
Hacienda Pública/Patrimonio Generado	3,327,491,405.53	2,623,012,583.26
Resultados del Ejercicio (Ahorro/Desahorro)	0.00	2,558,418,866.26
Resultados de Ejercicios Anteriores	3,327,491,405.53	0.00
Revalúos	0.00	64,593,717.00
Reservas	0.00	0.00
Rectificaciones de Resultados de Ejercicios Anteriores	0.00	0.00
Exceso o Insuficiencia en la Actualización de la Hacienda Pública/Patrimonio	0.00	0.00
Resultado por Posición Monetaria	0.00	0.00
Resultado por Tenencia de Activos no Monetarios	0.00	0.00

Lic. Octavio Gutiérrez Suárez
Coordinador de Administración y Finanzas

L.C.F. Javier Walter Avendaño Córdoba
Director de Presupuesto y Contabilidad

“Bajo protesta de decir verdad declaramos que los Estados Financieros y sus notas, son razonablemente correctos y son responsabilidad del emisor”.

SISTEMA CONTABLE 2024
ESTADO DE FLUJOS DE EFECTIVO
DEL 01 DE ENERO AL 30 DE ABRIL DE 2024
(Cifras en Pesos)

Concepto	2024	2023
Flujos de Efectivo de las Actividades de Operación		
Origen	1,226,152,017.53	4,058,965,025.80
Impuestos	0.00	0.00
Cuotas y Aportaciones de Seguridad Social	0.00	0.00
Contribuciones de Mejoras	0.00	0.00
Derechos	0.00	0.00
Productos	0.00	0.00
Aprovechamientos	0.00	0.00
Ingresos por Venta de Bienes y Prestación de Servicios	0.00	0.00
Participaciones, Aportaciones, Convenios, Incentivos Derivados de la Colaboración Fiscal y Fondos Distintos de Aportaciones	0.00	0.00
Transferencias, Asignaciones, Subsidios y Subvenciones, y Pensiones y Jubilaciones	0.00	0.00
Otros Orígenes de Operación	0.00	0.00
Aplicación	1,226,152,017.53	4,058,965,025.80
Servicios Personales	80,441,871.97	354,836,013.98
Materiales y Suministros	41,989,569.99	180,897,426.13
Servicios Generales	5,409,936.06	19,449,518.54
Transferencias Internas y Asignaciones al Sector Público	23,844,624.08	135,781,960.60
Transferencias al Resto del Sector Público	0.00	0.00
Subsidios y Subvenciones	0.00	0.00
Ayudas Sociales	0.00	2,945,354.82
Pensiones y Jubilaciones	0.00	0.00
Transferencias a Fideicomisos, Mandatos y Contratos Análogos	0.00	0.00
Transferencias a la Seguridad Social	0.00	0.00
Donativos	0.00	0.00
Transferencias al Exterior	0.00	0.00
Participaciones	0.00	0.00
Aportaciones	0.00	0.00
Convenios	0.00	0.00
Otras Aplicaciones de Operación	9,227,741.84	15,966,763.89
Flujos Netos de Efectivo de las Actividades de Operación	1,145,710,145.56	3,704,129,011.82
Flujos de Efectivo de las Actividades de Inversión		
Origen	3,551,716,855.79	1,772,513,520.44
Bienes Inmuebles, Infraestructura y Construcciones en Proceso	214,997,708.42	82,579,684.97
Bienes Muebles	9,227,741.84	14,910,018.57
Otros Orígenes de Inversión	3,327,491,405.53	1,675,023,816.90
Aplicación	4,152,225,685.51	5,477,899,737.35
Bienes Inmuebles, Infraestructura y Construcciones en Proceso	0.00	3,559,313,872.35
Bienes Muebles	1,021,800.00	0.00
Otras Aplicaciones de Inversión	4,151,203,885.51	1,918,585,865.00
Flujos Netos de Efectivo de las Actividades de Inversión	(600,508,829.72)	(3,705,386,216.91)
Flujos de Efectivo de las Actividades de Financiamiento		
Origen	251,589,952.09	819,509,391.23
Endeudamiento Neto	0.00	0.00
Interno	0.00	0.00
Externo	0.00	0.00
Otros Orígenes de Financiamiento	251,589,952.09	819,509,391.23
Aplicación	1,094,329,065.75	129,555.54
Servicios de la Deuda	0.00	0.00
Interno	0.00	0.00
Externo	0.00	0.00
Otras Aplicaciones de Financiamiento	1,094,329,065.75	129,555.54
Flujos Netos de Efectivo por Actividades de Financiamiento	(842,739,113.66)	819,379,745.69
Incremento/(Disminución) Neta en el Efectivo y Equivalentes al Efectivo	(297,537,797.82)	818,122,540.60
Efectivo y Equivalentes al Efectivo al Inicio del Ejercicio	1,643,437,000.61	825,314,460.01
Efectivo y Equivalentes al Efectivo al Final del Ejercicio	1,345,899,202.79	1,643,437,000.61

Lic. Octavio Gutiérrez Suárez
Coordinador de Administración y Finanzas

L.C.P. Javier Walter Avendaño Córdoba
Director de Presupuesto y Contabilidad

"Bajo protesta de decir verdad declaramos que los Estados Financieros y sus notas, son razonablemente correctos y son responsabilidad del emisor".

GOBIERNO CONSTITUCIONAL DEL ESTADO DE CHIAPAS
SECRETARÍA DE OBRAS PÚBLICAS
SISTEMA CONTABLE 2024
ESTADO ANALÍTICO DE LA DEUDA Y OTROS PASIVOS
DEL 1o. DE ENERO AL 30 DE ABRIL DE 2024
 (Cifras en Pesos)

Página 1 de 1
05/06/2024

Fecha:

DENOMINACIÓN DE LAS DEUDAS	MONEDA DE CONTRATACIÓN	INSTITUCIÓN O PAÍS ACREEDOR	SALDO INICIAL DEL PERÍODO	SALDO FINAL DEL PERÍODO
DEUDA PÚBLICA				
Corto Plazo				
Deuda Interna			0.00	0.00
Instituciones de Crédito			0.00	0.00
BBVA MEXICO, S.A.	Moneda Nacional	México	0.00	0.00
BANOBRAS, S.N.C.	Moneda Nacional	México	0.00	0.00
BANORTE, S.A.	Moneda Nacional	México	0.00	0.00
INTERACCIONES, S.A.	Moneda Nacional	México	0.00	0.00
SANTANDER, S.A.	Moneda Nacional	México	0.00	0.00
SCOTIABANK INVERLAT, S.A.	Moneda Nacional	México	0.00	0.00
Titulos y Valores	Moneda Nacional	México	0.00	0.00
Arrendamientos Financieros	Moneda Nacional	México	0.00	0.00
Deuda Externa			0.00	0.00
Organismos Financieros Internacionales			0.00	0.00
Deuda Bilateral			0.00	0.00
Titulos y Valores			0.00	0.00
Arrendamientos Financieros			0.00	0.00
Subtotal de Deuda Pública a Corto Plazo			0.00	0.00
Largo Plazo				
Deuda Interna			0.00	0.00
Instituciones de Crédito			0.00	0.00
BBVA MEXICO, S.A.	Moneda Nacional	México	0.00	0.00
BANOBRAS, S.N.C.	Moneda Nacional	México	0.00	0.00
BANORTE, S.A.	Moneda Nacional	México	0.00	0.00
SANTANDER, S.A.	Moneda Nacional	México	0.00	0.00
Titulos y Valores	Moneda Nacional	México	0.00	0.00
Arrendamientos Financieros	Moneda Nacional	México	0.00	0.00
Deuda Externa			0.00	0.00
Organismos Financieros Internacionales			0.00	0.00
Deuda Bilateral			0.00	0.00
Titulos y Valores			0.00	0.00
Arrendamientos Financieros			0.00	0.00
Subtotal de Deuda Pública a Largo Plazo			0.00	0.00
Total de Otros Pasivos			4,669,754,082.06	3,827,014,968.40
Total de Deuda Pública y Otros Pasivos			4,669,754,082.06	3,827,014,968.40

Lic. Octavio Gutiérrez Suárez
 Coordinador de Administración y Finanzas

L.C.P. Javier Walter Avendaño Córdoba
 Director de Presupuesto y Contabilidad

“Bajo protesta de decir verdad declaramos que los Estados Financieros y sus notas, son razonablemente correctos y son responsabilidad del emisor”.

SECRETARÍA DE OBRAS PÚBLICAS
Gobierno Constitucional del Estado de Chiapas

SISTEMA CONTABLE 2024
BALANZA DE COMPROBACIÓN MENSUAL

PERIODO : Abril

Fecha:

NÚMERO	CUENTA	DEUDOR	ACREEDOR	DEBE	HABER	DEUDOR	ACREEDOR
--------	--------	--------	----------	------	-------	--------	----------

1113	Bancos/Dependencias y Otros	510,898,718.34		84,522,980.44	138,076,688.95	457,345,009.83	
1115	Fondos con Afectación Específica	579,769,087.74		504,461,838.25	195,676,733.03	888,554,192.96	
1123	Deudores Diversos por Cobrar a Corto Plazo			33,692.19	33,692.19		
1134	Anticipo a Contratas por Obras Públicas a Corto Plazo	303,409,148.06		146,716,952.26	62,227,204.93	387,898,895.39	
1221	Documentos por Cobrar a Largo Plazo	95,092,803.86				95,092,803.86	
1222	Deudores Diversos a Largo Plazo	23,200,824.22				23,200,824.22	
1231	Torrenos	2,211,911.00				2,211,911.00	
1233	Edificios no Habitacionales	186,243,399.00		365,098.00	64,958,815.00	121,649,682.00	
1235	Construcciones en Proceso en Bienes de Dominio Público	35,781,421,909.69		169,563,525.94	440,265,835.39	35,510,719,600.24	
1236	Construcciones en Proceso en Bienes Propios	5,570,356,201.88		17,291,292.50	49,163,642.26	5,538,483,852.12	
1241	Mobiliario y Equipo de Administración	39,760,326.45				39,760,326.45	
1242	Mobiliario y Equipo Educativo y Recreativo	1,700,915.61				1,700,915.61	
1243	Equipo e Instrumental Médico y de Laboratorio	107,546,823.08				107,546,823.08	
1244	Vehículos y Equipo de Transporte	17,230,297.08		1,021,800.00		18,252,097.08	
1246	Maquinaria, Otros Equipos y Herramientas	24,108,308.37			9,227,741.84	14,880,566.53	
1251	Software	920,824.15				920,824.15	
1254	Licencias	250,299.00				250,299.00	
1271	Estudios, Formulación y Evaluación de Proyectos	169,238,164.62				169,238,164.62	
1274	Anticipos a Largo Plazo	1,386,927,010.68				1,386,927,010.68	
1279	Otros Activos Diferidos	1,363,097,944.54				1,363,097,944.54	
1293	Bienes en Comodato	29,763,356.50				29,763,356.50	
2111	Servicios Personales por Pagar a Corto Plazo	263,293.22		12,880,764.43	12,833,007.46	215,536.25	
2112	Proveedores por Pagar a Corto Plazo	1,140,971.49		27,715,942.44	27,569,746.06	994,775.11	
2113	Contratas por Obras Públicas por Pagar a Corto Plazo	78,498,021.56		204,926,058.06	205,664,521.43	79,236,484.93	
2117	Retenciones y Contribuciones por Pagar a Corto Plazo	9,995,783.28		1,964,449.60	2,628,509.13	10,659,842.81	
2119	Otras Cuentas por Pagar a Corto Plazo	793,094.71		690,155.48	54,044.85	156,984.08	
2162	Fondos en Administración a Corto Plazo	2,593,375.31			605.12	2,593,980.43	
2171	Provisión para Demandas y Juicios a Corto Plazo	2,711,806.61				2,711,806.61	
2199	Otros Pasivos Circulantes	258,124,459.57		85,062,072.04	75,916,666.00	248,979,053.53	
2211	Proveedores por Pagar a Largo Plazo	75,858,446.04				75,858,446.04	



GOBIERNO CONSTITUCIONAL DEL ESTADO DE CHIAPAS
SECRETARÍA DE OBRAS PÚBLICAS

SISTEMA CONTABLE 2024

BALANZA DE COMPROBACIÓN MENSUAL

PERIODO : Abril

Fecha:

NÚMERO	CUESTA	DEUDOR	ACREEDOR	DEBE	HABER	DEUDOR	ACREEDOR
SALDOS INICIALES		DEL 01 DE ABRIL DE 2024		MOVIMIENTOS			
SALDOS FINALES		AL 30 DE ABRIL DE 2024		DEL MES			
2212	Contratas por Obras Públicas por Pagar a Largo Plazo	1,645,882,060.23	1,548,533,028.47	3,095.48	444.28	1,645,882,060.23	1,548,533,377.27
2249	Otros Pasivos Diferidos a Largo Plazo		210,684,766.43	260.75	4.75	210,684,500.43	1,548,530,377.27
2252	Fondos en Administración a Largo Plazo		511,120.68			511,120.68	210,684,500.43
3121	Donaciones de Capital	3,130,296.99				3,130,296.99	41,108,865,181.25
3221	Resultados de Ejercicios Anteriores	41,455,819,223.76	137,386,614.95	64,958,815.00	15,799,291.66	41,108,865,181.25	41,108,865,181.25
3231	Revalúo de Bienes Inmuebles					72,792,897.95	72,792,897.95
3232	Revalúo de Bienes Muebles	2,737,589.11				2,737,589.11	(50,542.55)
3233	Revalúo de Bienes Intangibles						(2,705,436.85)
3252	Cambios por Errores Contables		792,852,835.89	579,415.90	433,878,597.14	1,226,152,017.13	1,226,152,017.13
3262	Operaciones Internas de Egresos						0.40
4399	Otros Ingresos y Beneficios Varios	15,163,000.97		0.64	106,958.93		
5111	Remuneraciones al Personal de Carácter Permanente		4,960,134.26	6,110,027.40	60,239.82	21,166,069.44	21,166,069.44
5113	Remuneraciones Adicionales y Especiales		3,158,440.63	1,704,529.80		4,862,970.43	7,229,753.30
5114	Seguridad Social		3,603,716.67	1,444,317.50	19,947.50	5,028,086.67	4,862,970.43
5115	Otras Prestaciones Sociales y Económicas		3,065,522.81	607,231.84	64.50	3,672,690.15	5,028,086.67
5116	Pago de Estímulos a Servidores Públicos		304,200.72	3,910,602.64		4,214,803.36	3,672,690.15
5121	Materiales de Administración, Emisión de Documentos y Artículos Oficiales	31,158.00		29,079.00	13,500.00	46,737.00	4,214,803.36
5124	Materiales y Artículos de Construcción y de Reparación	2,299.80		1,149.99		3,449.79	46,737.00
5126	Combustibles, Lubrificantes y Aditivos	12,666.60		149,114.96		161,781.56	3,449.79
5129	Herramientas, Refacciones y Accesorios Menores	476,469.72		287,644.92		764,114.64	161,781.56
5131	Servicios Básicos	84,999.66		195,971.16	25,972.16	254,998.66	764,114.64
5132	Servicios de Arrendamiento	207,300.00		120,400.00	45,244.93	207,300.00	254,998.66
5134	Servicios Profesionales, Científicos y Técnicos y Otros Servicios	163,799.84		219,599.88	132,600.02	250,799.70	207,300.00
5135	Servicios Financieros, Bancarios y Comerciales						250,799.70
5137	Servicios de Instalación, Reparación, Mantenimiento y Conservación						250,799.70
5139	Otros Servicios Generales						33,692.19

SECRETARÍA DE OBRAS PÚBLICAS

SISTEMA CONTABLE 2024

BALANZA DE COMPROBACIÓN MENSUAL

PERIODO : Abril

Fecha:

CUESTA	NOMBRE	SALDOS INICIALES		MOVIMIENTOS		SALDOS FINALES	
		DEUDOR	ACREEDOR	DEBE	HABER	DEUDOR	ACREEDOR

5518	Disminución de Bienes por Pérdida u Obsolescencia	2,245,715,374.38		9,227,741.84		9,227,741.84	
7331	Fianzas y Garantías Recibidas por Deudas a Cobrar	2,245,715,374.38				2,245,715,374.38	
7341	Fianzas y Garantías Recibidas		2,245,715,374.38				2,245,715,374.38
7631	Bienes Bajo Contrato en Comodato		489,065.58				489,065.58
7641	Contrato de Comodato por Bienes		489,065.58				489,065.58
8211	Presupuesto de Egresos Aprobado		2,567,269,088.55				2,567,269,088.55
8221	Presupuesto de Egresos por Ejercer	1,642,020,184.91					1,632,344,793.85
8231	Modificaciones al Presupuesto de Egresos Aprobado		476,803,817.57				659,776,355.78
8241	Presupuesto de Egresos Comprometido	920,278,118.63		351,346,573.44		336,445,971.96	935,178,720.11
8251	Presupuesto de Egresos Devengado	126,959,691.77		322,633,890.33		369,100,712.33	80,492,869.77
8261	Presupuesto de Egresos Ejercido	133,630.69		246,819,636.00		245,375,124.01	1,578,142.68
8271	Presupuesto de Egresos Pagado	354,681,280.12		237,135,550.60		8,239,573.41	583,577,257.31
SUMAS :		51,515,038,145.38	51,515,038,145.38	4,045,186,557.34	4,045,186,557.34	51,717,313,195.51	51,717,313,195.51

Lic. Octavio Gutiérrez Suárez

Coordinador de Administración y Finanzas

L.C.P. Javier Walter Avendaño Córdova

Director de Presupuesto y Contabilidad

SECRETARÍA DE OBRAS PÚBLICAS
SISTEMA CONTABLE 2024
BALANZA DE COMPROBACIÓN ACUMULADA

PERIODO : DEL 10. DE ENERO AL 30 DE ABRIL DE 2024

Fecha:

CUENTA	SALDOS INICIALES DEL 01 DE ENERO DE 2024	MOVIMIENTOS DEL MES	SALDOS FINALES AL 30 DE ABRIL DE 2024
	DEUDOR	HABER	DEUDOR
	ACREEDOR	DEBE	ACREEDOR

1113	Bancos/Dependencias y Otros	1,055,761,874.26	991,708,343.53	1,590,125,207.96	457,345,009.83
1115	Fondos con Afectación Específica	587,675,126.35	1,298,497,749.45	997,618,682.84	888,554,192.96
1123	Deudores Diversos por Cobrar a Corto Plazo		33,692.19	33,692.19	
1134	Anticipo a Contratistas por Obras Públicas a Corto Plazo	5,417,738.70	462,231,367.41	79,750,210.72	387,898,895.39
1221	Documentos por Cobrar a Largo Plazo				95,092,803.86
1222	Deudores Diversos a Largo Plazo	23,200,824.22		23,200,824.22	
1231	Torrenos	2,211,911.00		2,211,911.00	
1233	Edificios no Habitacionales	186,243,399.00	365,098.00	64,958,815.00	121,649,682.00
1235	Construcciones en Proceso en Bienes de Dominio Público	35,637,054,502.16	322,414,224.14	448,749,126.06	35,510,719,600.24
1236	Construcciones en Proceso en Bienes Propios	5,562,552,941.62	38,332,460.00	62,401,549.50	5,538,483,852.12
1241	Mobiliario y Equipo de Administración	39,760,326.45		39,760,326.45	
1242	Mobiliario y Equipo Educativo y Recreativo	1,700,915.61		1,700,915.61	
1243	Equipo e Instrumental Médico y de Laboratorio	107,546,823.08		107,546,823.08	
1244	Vehículos y Equipo de Transporte	17,230,297.08	1,021,800.00	18,252,097.08	
1246	Maquinaria, Otros Equipos y Herramientas	24,108,308.37		14,880,566.53	
1251	Software	920,824.15		920,824.15	
1254	Licencias	250,299.00		250,299.00	
1271	Estudios, Formulación y Evaluación de Proyectos	169,238,164.62		169,238,164.62	
1274	Anticipos a Largo Plazo	1,386,927,010.68		1,386,927,010.68	
1279	Otros Activos Diferidos	1,363,097,944.54		1,363,097,944.54	
1293	Bienes en Comodato	29,763,356.50		29,763,356.50	
2111	Servicios Personales por Pagar a Corto Plazo	1,948,010.26	44,867,134.15	43,134,660.14	215,536.25
2112	Proveedores por Pagar a Corto Plazo	2,613,397.75	30,880,278.24	29,261,655.60	994,775.11
2113	Contratistas por Obras Públicas por Pagar a Corto Plazo	1,147,411,869.87	1,436,932,812.84	368,757,427.90	79,236,484.93
2117	Retenciones y Contribuciones por Pagar a Corto Plazo	31,126,873.59	33,241,506.54	12,774,475.76	10,659,842.81
2119	Otras Cuentas por Pagar a Corto Plazo	2,491,205.67	5,906,585.03	3,572,363.44	156,984.08
2162	Fondos en Administración a Corto Plazo	1.19		2,593,979.24	2,593,980.43
2171	Provisión para Demandas y Juicios a Corto Plazo	2,711,806.61			2,711,806.61
2199	Otros Pasivos Circulantes				248,979,053.53
2211	Proveedores por Pagar a Largo Plazo	75,858,446.04	707,247,047.54	956,226,101.07	75,858,446.04

SECRETARÍA DE OBRAS PÚBLICAS

SISTEMA CONTABLE 2024

BALANZA DE COMPROBACIÓN ACUMULADA

PERÍODO : DEL 1o. DE ENERO AL 30 DE ABRIL DE 2024

Fecha:

CUENTA	NÚMERO	NOMBRE	DEUDOR	ACREEDOR	DEBE	HABER	DEUDOR	ACREEDOR
SALDOS INICIALES DEL 01 DE ENERO DE 2024								
Contratas por Obras Públicas por Pagar a Largo Plazo	2212		1,645,882,060.23		13,765.87	30,685.19	1,548,513,457.95	210,684,500.43
Otros Pasivos Diferidos a Largo Plazo	2249				22,429.67	21,097.88		1,548,530,377.27
Fondos en Administración a Largo Plazo	2252		210,685,832.22				210,684,500.43	210,684,500.43
Provisión para Demandas y Juicios a Largo Plazo	2261		511,120.68				511,120.68	511,120.68
Donaciones de Capital	3121		3,130,296.99				3,130,296.99	3,130,296.99
Resultados del Ejercicio (Ahorro/Desahorro)	3211		3,704,129,011.82		3,704,129,011.82			
Resultados de Ejercicios Anteriores	3221		37,781,373,775.72		393,018,689.78	3,720,510,095.31	41,108,865,181.25	41,108,865,181.25
Revaluo de Bienes Inmuebles	3231		137,386,614.95		64,958,815.00	365,098.00	72,792,897.95	72,792,897.95
Revaluo de Bienes Muebles	3232		2,737,589.11				2,737,589.11	2,737,589.11
Revaluo de Bienes Intangibles	3233		(50,542.55)				(50,542.55)	(50,542.55)
Cambios por Errores Contables	3252		(2,705,436.85)				(2,705,436.85)	(2,705,436.85)
Operaciones Internas de Egresos	3262		685,971.07			1,226,837,988.20	1,226,152,017.13	1,226,152,017.13
Otros Ingresos y Beneficios Varios	4399		0.74		1.14			0.40
Remuneraciones al Personal de Carácter Permanente	5111		21,405,421.26		239,351.82	21,166,069.44	21,166,069.44	21,166,069.44
Remuneraciones Adicionales y Especiales	5113		7,333,018.90		103,265.60	7,229,753.30	7,229,753.30	7,229,753.30
Seguridad Social	5114		4,862,970.43		4,862,970.43		4,862,970.43	4,862,970.43
Otras Prestaciones Sociales y Económicas	5115		5,048,034.17		19,947.50	5,028,086.67	5,028,086.67	5,028,086.67
Pago de Estímulos a Servidores Públicos	5116		3,672,754.65		64.50	3,672,690.15	3,672,690.15	3,672,690.15
Materiales de Administración, Emisión de Documentos y Artículos Oficiales	5121		4,217,697.56		2,894.20	4,214,803.36	4,214,803.36	4,214,803.36
Alimentos y Utensilios	5122		62,316.00		15,579.00	46,737.00	46,737.00	46,737.00
Materiales y Artículos de Construcción y de Reparación	5124		3,449.79		3,449.79		3,449.79	3,449.79
Combustibles, Lubrificantes y Aditivos	5126		983,164.35		983,164.35		983,164.35	983,164.35
Herramientas, Relaciones y Accesorios Menores	5129		161,781.56		161,781.56		161,781.56	161,781.56
Servicios Básicos	5131		764,114.64		764,114.64		764,114.64	764,114.64
Servicios de Arrendamiento	5132		280,970.82		25,972.16	254,998.66	254,998.66	254,998.66
Servicios Profesionales, Científicos y Otros Servicios	5133		120,400.00		45,244.93	75,155.07	75,155.07	75,155.07
Servicios Financieros, Bancarios y Comerciales	5134		207,300.00			207,300.00	207,300.00	207,300.00
Servicios de Instalación, Reparación, Mantenimiento y Conservación	5135		383,399.72		132,600.02	250,799.70	250,799.70	250,799.70
Servicios de Traslado y Viáticos	5137		33,692.19			33,692.19		33,692.19



**GOBIERNO CONSTITUCIONAL DEL ESTADO DE CHIAPAS
SECRETARÍA DE OBRAS PÚBLICAS**

SISTEMA CONTABLE 2024

BALANZA DE COMPROBACIÓN ACUMULADA

PERÍODO : DEL 1o. DE ENERO AL 30 DE ABRIL DE 2024

Fecha:

Cuenta	Saldos Iniciales		Movimientos		Saldos Finales	
	Deudor	Acreedor	Debe	Haber	Deudor	Acreedor

5139	Otros Servicios Generales		22,258,563.82		22,258,563.82	
5518	Disminución de Bienes por Pérdida u Obsolescencia		9,227,741.84		9,227,741.84	
5599	Otros Gastos Varios		0.10		0.10	
7331	Fianzas y Garantías Recibidas por Deudas a Cobrar	2,245,715,374.38			2,245,715,374.38	
7341	Fianzas y Garantías Recibidas					2,245,715,374.38
7631	Bienes Bajo Contrato en Comodato					489,065.58
7641	Contrato de Comodato por Bienes					489,065.58
8211	Presupuesto de Egresos Aprobado			2,567,269,088.55		2,567,269,088.55
8221	Presupuesto de Egresos por Ejercer		4,123,349,041.57			1,632,344,793.85
8231	Modificaciones al Presupuesto de Egresos Aprobado		864,916,604.92			
8241	Presupuesto de Egresos Comprometido		1,770,026,591.65			935,178,720.11
8251	Presupuesto de Egresos Devengado		818,002,604.01			80,492,869.77
8261	Presupuesto de Egresos Ejercido		601,986,777.47			1,578,142.68
8271	Presupuesto de Egresos Pagado		591,992,249.39			583,577,257.31
SUMAS :		48,541,959,831.21	48,541,959,831.21	18,387,808,443.82	18,387,808,443.82	51,717,313,195.51

Coordinador de Administración y Finanzas

Lic. Octavio Gutiérrez Suárez

Director de Presupuesto y Contabilidad

L.C.P. Javier Walter Avendaño Córdova



SECRETARÍA DE OBRAS PÚBLICAS

SISTEMA CONTABLE 2024

ANALITICO DE APLICACION Y DISPONIBILIDAD DEL PRESUPUESTO DE EGRESOS

DEL 1o. DE ENERO AL 30 DE ABRIL DEL 2024

Página 1 de 3
Fecha: 05/06/2024

NUMERO DE CUENTA	DESCRIPCIÓN	REGISTRO PRESUPUESTAL		ANÁLISIS FINANCIERA	
		AUTORIZADO	%	IMPORTE	%

3262	Operaciones Internas de Egresos	2,567,269,088.55	100.00	1,226,152,017.13	100.00
8211	Presupuesto de Egresos Aprobado	665,902,695.17	100.00		
8241	Presupuesto de Egresos Comprometido	935,178,720.11	28.92		
8251	Presupuesto de Egresos Devengado	80,492,869.77	2.49	80,492,869.77	6.56
8261	Presupuesto de Egresos Ejercido	1,578,142.68	0.05	1,578,142.68	0.13
8271	Presupuesto de Egresos Pagado	583,577,257.31	18.05	583,577,257.31	47.59
8221	Presupuesto de Egresos por Ejercer	1,632,344,793.85	50.49		

45.71	Saldo de Egresos del Presupuesto	560,503,747.37		560,503,747.37	45.71
45.71	Análisis del Saldo	560,503,747.37		560,503,747.37	45.71
1113	Bancos			444,555,564.86	36.26
1114	Bancos/Dependencias y Otros				
1114	Inversiones Temporales (hasta 3 meses)				
1121	Inversiones Financieras de Corto Plazo				
	Otras Cuentas			115,948,182.51	9.46
1111	Cuentas de Activo			447,129,332.96	
1111	Efectivo				
1115	Fondos con Afectación Específica				
1116	Depósitos de Fondos de Terceros en Garantía y/o Administración				
1119	Otros Efectivos y Equivalentes				

GOBIERNO CONSTITUCIONAL DEL ESTADO DE CHIAPAS
SECRETARÍA DE OBRAS PÚBLICAS

SISTEMA CONTABLE 2024
ANALITICO DE APLICACION Y DISPONIBILIDAD DEL PRESUPUESTO DE EGRESOS
DEL 1o. DE ENERO AL 30 DE ABRIL DEL 2024

Página 2 de 3
Fecha: 05/06/2024

NUMERO DE CUENTA	DESCRIPCIÓN	REGISTRO PRESUPUESTAL	ANÁLISIS	IMPORTE	%
		AUTORIZADO	%		

1122	Cuentas por Cobrar a Corto Plazo				
1123	Deudores Diversos por Cobrar a Corto Plazo				
1126	Préstamos Otorgados a Corto Plazo				
1129	Otros Derechos a Recibir Efectivo o Equivalentes a Corto Plazo				
1131	Anticipos a proveedores por adquisición de bienes y prestación de servicios a corto plazo				
1132	Anticipos a Proveedores por Adquisición de Bienes Inmuebles y Muebles a Corto Plazo				
1133	Anticipos a Proveedores por Adquisición de Bienes Intangibles a Corto Plazo				
1134	Anticipos a Contratistas por Obras a Corto Plazo				
1279	Otros Activos Diferidos				
2111	Cuentas de Pasivo				
2111	Servicios Personales por Pagar a Corto Plazo		103,583.48		
2112	Proveedores por Pagar a Corto Plazo		103,583.48		
2113	Contratistas por Obras Públicas por Pagar a Corto Plazo		79,235,587.53		
2114	Participaciones y Aportaciones por Pagar a Corto Plazo				
2115	Transferencias Otorgadas por Pagar a Corto Plazo				
2117	Retenciones y Contribuciones por Pagar a Corto Plazo		2,706,558.80		
2119	Otras Cuentas por Pagar a Corto Plazo		156,366.71		
2164	Fondos de Fideicomisos, Mandatos y Contratos				
2166	Análogos a Corto Plazo				
2171	Valores y Bienes en Garantía a Corto Plazo				
2171	Provisión para Demandas y Juicios a Corto Plazo.				
2199	Otros Pasivos Circulantes				248,979,053.53
			<u>331,181,150.05</u>		





Fecha:

NUMERO DE CUENTA	DESCRIPCION	REGISTRO	ANÁLISIS	IMPORTE	%
		PRESUPUESTAL	FINANCIERA		

0.40

0.40

4319 Ingresos del Año en Curso
Otros ingresos financieros

4393 Diferencias por Tipo de Cambio a Favor en Efectivo y
Equivalentes

4399 Otros Ingresos y Beneficios Varios

Egresos de Año en Curso

5593 Bonificaciones y Descuentos Otorgados

5595 Diferencias de Cotizaciones Negativas en Valores
Negociables

5599 Otros Gastos Varios

Lic. Octavio Gutiérrez Suárez
Coordinador de Administración y Finanzas

L.C.P. Javier Walter Avendaño Córdova
Director de Presupuesto y Contabilidad


SISTEMA CONTABLE 2024
INTEGRACIÓN DEL PRESUPUESTO

Página 1 de 2
05/06/2024

PERÍODO : AL 30 DE ABRIL DEL 2024

Fecha:

NUM. DE CUENTA	NOMBRE	IMPORTE
8251	Presupuesto de Egresos Devengado	80,492,869.77
8261	Presupuesto de Egresos Ejercido	1,578,142.68
8271	Presupuesto de Egresos Pagado	583,577,257.31
TOTAL		665,648,269.76
Análisis de la Integración		
1134	Anticipo a Contratistas por Obras Públicas a Corto Plazo	382,889,868.88
1235	Construcciones en Proceso en Bienes de Dominio Público	191,817,432.25
1236	Construcciones en Proceso en Bienes Propios	19,726,838.50
5111	Remuneraciones al Personal de Carácter Permanente	21,166,069.44
5113	Remuneraciones Adicionales y Especiales	7,229,753.30
5114	Seguridad Social	4,862,970.43
5115	Otras Prestaciones Sociales y Económicas	5,028,086.67
5116	Pago de Estímulos a Servidores Públicos	3,672,690.15
5121	Materiales de Administración, Emisión de Documentos y Artículos Oficiales	4,214,803.36
5122	Alimentos y Utensilios	46,737.00
5124	Materiales y Artículos de Construcción y de Reparación	3,449.79
5126	Combustibles, Lubricantes y Aditivos	983,164.35
5129	Herramientas, Refacciones y Accesorios menores	161,781.56
5131	Servicios Básicos	764,114.64
5132	Servicios de Arrendamiento	254,998.66
5133	Servicios Profesionales, Científicos y Técnicos y Otros Servicios	75,155.07
5134	Servicios Financieros, Bancarios y Comerciales	207,300.00
5135	Servicios de Instalación, Reparación, Mantenimiento y Conservación	250,799.70
5137	Servicios de Traslado y Viáticos	33,692.19
5139	Otros Servicios Generales	
5591	Gastos de Ejercicios Anteriores	
5599	Otros Gastos Varios	22,258,563.82
5611	Construcción de Bienes no Capitalizable	



SISTEMA CONTABLE 2024
INTEGRACIÓN DEL PRESUPUESTO

PERÍODO : AL 30 DE ABRIL DEL 2024

Fecha:

NUM. DE CUENTA	NOMBRE	IMPORTE
----------------	--------	---------

Lic. Octavio Gutiérrez Suárez
Coordinador de Administración y Finanzas


L.C.P. Javier Walter Avendaño Córdoba
Director de Presupuesto y Contabilidad

SECRETARÍA DE OBRAS PÚBLICAS
SISTEMA CONTABLE 2024
VARIACIÓN EN CUENTAS DE BALANCE

PERÍODO : PRACTICADO AL 30 DE ABRIL DEL 2024

Fecha:

NÚMERO	Cuenta	SALDOS		VARIACIÓN	
		AL 31 DE DICIEMBRE DE 2023	AL 30 DE ABRIL DEL 2024	PASIVO Y HACIENDA PÚBLICA	PASIVO Y HACIENDA PÚBLICA

1113	Bancos/Dependencias y Otros	1,055,761,874.26	457,345,009.83	(598,416,864.43)	1
1115	Fondos con Afectación Específica	587,675,126.35	888,554,192.96	300,879,066.61	2
1134	Anticipo a Contratas por Obras Públicas a Corto Plazo	5,417,738.70	387,898,895.39	382,481,156.69	3
1221	Documentos por Cobrar a Largo Plazo	95,092,803.86	95,092,803.86		
1222	Deudores Diversos a Largo Plazo	23,200,824.22	23,200,824.22		
1231	Terrenos	2,211,911.00	2,211,911.00		
1233	Edificios no Habitacionales	186,243,399.00	121,649,682.00	(64,593,717.00)	4
1235	Construcciones en Proceso en Bienes de Dominio Público	35,637,054,502.16	35,510,719,600.24	(126,334,901.92)	5
1236	Construcciones en Proceso en Bienes Propios	5,562,552,941.62	5,538,483,852.12	(24,069,089.50)	6
1241	Mobiliario y Equipo de Administración	39,760,326.45	39,760,326.45		
1242	Mobiliario y Equipo Educativo y Recreativo	1,700,915.61	1,700,915.61		
1243	Equipo e Instrumental Médico y de Laboratorio	107,546,823.08	107,546,823.08		
1244	Vehículos y Equipo de Transporte	17,230,297.08	18,252,097.08	1,021,800.00	7
1246	Maquinaria, Otros Equipos y Herramientas	24,108,308.37	14,880,566.53	(9,227,741.84)	8
1251	Software	920,824.15	920,824.15		
1254	Licencias	250,299.00	250,299.00		
1271	Estudios, Formulación y Evaluación de Proyectos	169,238,164.62	169,238,164.62		
1274	Anticipos a Largo Plazo	1,386,927,010.68	1,386,927,010.68		
1279	Otros Activos Diferidos	1,363,097,944.54	1,363,097,944.54		
1293	Bienes en Comodato	29,763,356.50	29,763,356.50		
2111	Servicios Personales por Pagar a Corto Plazo	1,948,010.26	215,536.25	(1,732,474.01)	9
2112	Proveedores por Pagar a Corto Plazo	2,613,397.75	994,775.11	(1,618,622.64)	10
2113	Contratas por Obras Públicas por Pagar a Corto Plazo	1,147,411,869.87	79,236,484.93	(1,068,175,384.94)	11
2117	Retenciones y Contribuciones por Pagar a Corto Plazo	31,126,873.59	10,659,842.81	(20,467,030.78)	12
2119	Otras Cuentas por Pagar a Corto Plazo	2,491,205.67	156,984.08	(2,334,221.59)	13

SECRETARÍA DE OBRAS PÚBLICAS
SISTEMA CONTABLE 2024
VARIACIÓN EN CUENTAS DE BALANCE

PERIODO : PRACTICADO AL 30 DE ABRIL DEL 2024

Fecha:

Página 2 de 2
 05/06/2024

NÚMERO	NOMBRE	SALDOS		VARIACIÓN	
		AL 31 DE DICIEMBRE DE 2023	AL 30 DE ABRIL DEL 2024	PASIVO Y HACIENDA PÚBLICA	ACTIVO

2162	Fondos en Administración a Corto Plazo	1.19	2,593,980.43	2,593,979.24	14
2171	Provisión para Demandas y Juicios a Corto Plazo	2,711,806.61	2,711,806.61		15
2199	Otros Pasivos Circulantes		248,979,053.53	248,979,053.53	15
2211	Proveedores por Pagar a Largo Plazo	75,858,446.04	75,858,446.04		15
2212	Contratistas por Obras Públicas por Pagar a Largo Plazo	1,645,882,060.23	1,645,882,060.23		15
2249	Otros Pasivos Diferidos a Largo Plazo	1,548,513,457.95	1,548,530,377.27	16,919.32	16
2252	Fondos en Administración a Largo Plazo	210,685,832.22	210,684,500.43	(1,331.79)	17
2261	Provisión para Demandas y Juicios a Largo Plazo	511,120.68	511,120.68		17
3121	Donaciones de Capital	3,130,296.99	3,130,296.99		18
3211	Resultados del Ejercicio (Ahorro/Desahorro)	3,704,129,011.82	1,145,710,145.56	(2,558,418,866.26)	18
3221	Resultados de Ejercicios Anteriores	37,781,373,775.72	41,108,865,181.25	3,327,491,405.53	19
3231	Revaluo de Bienes Inmuebles	137,386,614.95	72,792,897.95	(64,593,717.00)	20
3232	Revaluo de Bienes Muebles	2,737,589.11	2,737,589.11		20
3233	Revaluo de Bienes Intangibles	(50,542.55)	(50,542.55)		
3252	Cambios por Errores Contables	(2,705,436.85)	(2,705,436.85)		
TOTALES		46,295,755,391.25	46,157,495,099.86	(138,260,291.39)	

Lic. Octavio Gutiérrez Suárez
 Coordinador de Administración y Finanzas

L.C.P. Javier Walter Avendaño Córdova
 Director de Presupuesto y Contabilidad



GOBIERNO CONSTITUCIONAL DEL ESTADO DE CHIAPAS
SECRETARÍA DE OBRAS PÚBLICAS

SISTEMA CONTABLE 2024
ESTADO ANALÍTICO DE INGRESOS
DEL 1o. DE ENERO AL 30 DE ABRIL DE 2024

Página 1 de 1
Fecha: 05/06/2024

RUBRO DE INGRESOS	INGRESO			RECAUDADO	DIFERENCIA (RECAUDADO - ESTIMADO)
	ESTIMADO	AMPLIACIONES Y REDUCCIONES	MODIFICADO		
Impuestos	0.00	0.00	0.00	0.00	0.00
Cuotas y Aportaciones de Seguridad Social	0.00	0.00	0.00	0.00	0.00
Contribuciones de Mejoras	0.00	0.00	0.00	0.00	0.00
Derechos	0.00	0.00	0.00	0.00	0.00
Productos	0.00	0.00	0.00	0.00	0.00
Aprovechamientos	0.00	0.00	0.00	0.00	0.00
Ingresos por Venta de Bienes, Prestación de Servicios y Otros	0.00	0.00	0.00	0.00	0.00
Ingresos					
Participaciones, Aportaciones, Convenios, Incentivos	0.00	0.00	0.00	0.00	0.00
Derivados					
de la Colaboración Fiscal y Fondos Distintos de Aportaciones	0.00	0.00	0.00	0.00	0.00
Transferencias, Asignaciones, Subsidios y Subvenciones, y	0.00	0.00	0.00	0.00	0.00
Pensiones y Jubilaciones	0.00	0.00	0.00	0.00	0.00
Ingresos Derivados de Financiamientos	0.00	0.00	0.00	0.00	0.00
Total	0.00	0.00	0.00	0.00	0.00
				Ingresos Excedentes	0.00

RUBRO DE INGRESOS	INGRESO			RECAUDADO	DIFERENCIA (RECAUDADO - ESTIMADO)
	ESTIMADO	AMPLIACIONES Y REDUCCIONES	MODIFICADO		
Ingresos del Poder Ejecutivo Federal o Estatal y de los Municipios	0.00	0.00	0.00	0.00	0.00
Impuestos	0.00	0.00	0.00	0.00	0.00
Cuotas y Aportaciones de Seguridad Social	0.00	0.00	0.00	0.00	0.00
Contribuciones de Mejoras	0.00	0.00	0.00	0.00	0.00
Derechos	0.00	0.00	0.00	0.00	0.00
Productos	0.00	0.00	0.00	0.00	0.00
Aprovechamientos	0.00	0.00	0.00	0.00	0.00
Participaciones, Aportaciones, Convenios, Incentivos	0.00	0.00	0.00	0.00	0.00
Derivados de la Colaboración Fiscal y Fondos Distintos de Aportaciones	0.00	0.00	0.00	0.00	0.00
Transferencias, Asignaciones, Subsidios y Subvenciones, y Pensiones y Jubilaciones	0.00	0.00	0.00	0.00	0.00
Ingresos de los Entes públicos de los Poderes Legislativo y Judicial, de los Organos Autónomos y del Sector Paraestatal o Paramunicipal, así como de las Empresas Productivas del Estado	0.00	0.00	0.00	0.00	0.00
Cuotas y Aportaciones de Seguridad Social	0.00	0.00	0.00	0.00	0.00
Productos	0.00	0.00	0.00	0.00	0.00
Ingresos por Venta de Bienes, Prestación de Servicios y Otros Ingresos	0.00	0.00	0.00	0.00	0.00
Transferencias, Asignaciones, Subsidios y Subvenciones, y Pensiones y Jubilaciones	0.00	0.00	0.00	0.00	0.00
Ingresos Derivados de Financiamiento	0.00	0.00	0.00	0.00	0.00
Ingresos Derivados de Financiamientos	0.00	0.00	0.00	0.00	0.00
Total	0.00	0.00	0.00	0.00	0.00
				Ingresos Excedentes	0.00

NO APLICA

SISTEMA CONTABLE 2024


ESTADO ANALÍTICO DE INGRESOS/CON RECURSOS DEL EJERCICIO
DEL 1o. DE ENERO AL 30 DE ABRIL DE 2024

Página 1 de 1
05/06/2024
Fecha:

RUBRO DE INGRESOS	INGRESO			RECAUDADO	DIFERENCIA (RECAUDADO - ESTIMADO)
	ESTIMADO	AMPLIACIONES Y REDUCCIONES	MODIFICADO		
Impuestos	0.00	0.00	0.00	0.00	0.00
Cuotas y Aportaciones de Seguridad Social	0.00	0.00	0.00	0.00	0.00
Contribuciones de Mejoras	0.00	0.00	0.00	0.00	0.00
Derechos	0.00	0.00	0.00	0.00	0.00
Productos	0.00	0.00	0.00	0.00	0.00
Aprovechamientos	0.00	0.00	0.00	0.00	0.00
Ingresos por Venta de Bienes, Prestación de Servicios y Otros	0.00	0.00	0.00	0.00	0.00
Ingresos					
Participaciones, Aportaciones, Convenios, Incentivos	0.00	0.00	0.00	0.00	0.00
Derivados					
de la Colaboración Fiscal y Fondos Distintos de Aportaciones	0.00	0.00	0.00	0.00	0.00
Transferencias, Asignaciones, Subsidios y Subvenciones, y	0.00	0.00	0.00	0.00	0.00
Pensiones y Jubilaciones	0.00	0.00	0.00	0.00	0.00
Ingresos Derivados de Financiamientos	0.00	0.00	0.00	0.00	0.00
Total	0.00	0.00	0.00	0.00	0.00
Ingresos Excedentes					0.00

RUBRO DE INGRESOS	INGRESO			RECAUDADO	DIFERENCIA (RECAUDADO - ESTIMADO)
	ESTIMADO	AMPLIACIONES Y REDUCCIONES	MODIFICADO		
Ingresos del Poder Ejecutivo Federal o Estatal y de los Municipios	0.00	0.00	0.00	0.00	0.00
Impuestos	0.00	0.00	0.00	0.00	0.00
Cuotas y Aportaciones de Seguridad Social	0.00	0.00	0.00	0.00	0.00
Contribuciones de Mejoras	0.00	0.00	0.00	0.00	0.00
Derechos	0.00	0.00	0.00	0.00	0.00
Productos	0.00	0.00	0.00	0.00	0.00
Aprovechamientos	0.00	0.00	0.00	0.00	0.00
Participaciones, Aportaciones, Convenios, Incentivos	0.00	0.00	0.00	0.00	0.00
Derivados de la Colaboración Fiscal y Fondos Distintos de Aportaciones	0.00	0.00	0.00	0.00	0.00
Transferencias, Asignaciones, Subsidios y Subvenciones, y Pensiones y Jubilaciones	0.00	0.00	0.00	0.00	0.00
Ingresos de los Entes públicos de los Poderes Legislativo y Judicial, de los Órganos Autónomos y del Sector Paraestatal o Paramunicipal, así como de las Empresas Productivas del Estado	0.00	0.00	0.00	0.00	0.00
Cuotas y Aportaciones de Seguridad Social					
Productos	0.00	0.00	0.00	0.00	0.00
Ingresos por Venta de Bienes, Prestación de Servicios y Otros Ingresos	0.00	0.00	0.00	0.00	0.00
Transferencias, Asignaciones, Subsidios y Subvenciones, y Pensiones y Jubilaciones	0.00	0.00	0.00	0.00	0.00
Ingresos Derivados de Financiamiento	0.00	0.00	0.00	0.00	0.00
Ingresos Derivados de Financiamientos	0.00	0.00	0.00	0.00	0.00
Total	0.00	0.00	0.00	0.00	0.00
Ingresos Excedentes					0.00

NO APLICA



SISTEMA CONTABLE 2024

ESTADO ANALÍTICO DE INGRESOS/CON RECURSOS DE AÑOS ANTERIORES

DEL 1o. DE ENERO AL 30 DE ABRIL DE 2024

Página 1 de 1
05/06/2024

Fecha:

RUBRO DE INGRESOS	INGRESO			RECAUDADO	DIFERENCIA (RECAUDADO - ESTIMADO)
	ESTIMADO	AMPLIACIONES Y REDUCCIONES	MODIFICADO		
Impuestos	0.00	0.00	0.00	0.00	0.00
Cuotas y Aportaciones de Seguridad Social	0.00	0.00	0.00	0.00	0.00
Contribuciones de Mejoras	0.00	0.00	0.00	0.00	0.00
Derechos	0.00	0.00	0.00	0.00	0.00
Productos	0.00	0.00	0.00	0.00	0.00
Aprovechamientos	0.00	0.00	0.00	0.00	0.00
Ingresos por Venta de Bienes, Prestación de Servicios y Otros	0.00	0.00	0.00	0.00	0.00
Ingresos					
Participaciones, Aportaciones, Convenios, Incentivos	0.00	0.00	0.00	0.00	0.00
Derivados					
de la Colaboración Fiscal y Fondos Distintos de Aportaciones	0.00	0.00	0.00	0.00	0.00
Transferencias, Asignaciones, Subsidios y Subvenciones, y	0.00	0.00	0.00	0.00	0.00
Pensiones y Jubilaciones	0.00	0.00	0.00	0.00	0.00
Ingresos Derivados de Financiamientos	0.00	0.00	0.00	0.00	0.00
Total	0.00	0.00	0.00	0.00	0.00
Ingresos Excedentes					
					0.00

RUBRO DE INGRESOS	INGRESO			RECAUDADO	DIFERENCIA (RECAUDADO - ESTIMADO)
	ESTIMADO	AMPLIACIONES Y REDUCCIONES	MODIFICADO		
Ingresos del Poder Ejecutivo Federal o Estatal y de los Municipios	0.00	0.00	0.00	0.00	0.00
Impuestos	0.00	0.00	0.00	0.00	0.00
Cuotas y Aportaciones de Seguridad Social	0.00	0.00	0.00	0.00	0.00
Contribuciones de Mejoras	0.00	0.00	0.00	0.00	0.00
Derechos	0.00	0.00	0.00	0.00	0.00
Productos	0.00	0.00	0.00	0.00	0.00
Aprovechamientos	0.00	0.00	0.00	0.00	0.00
Participaciones, Aportaciones, Convenios, Incentivos	0.00	0.00	0.00	0.00	0.00
Derivados de la Colaboración Fiscal y Fondos Distintos de Aportaciones	0.00	0.00	0.00	0.00	0.00
Transferencias, Asignaciones, Subsidios y Subvenciones, y Pensiones y Jubilaciones	0.00	0.00	0.00	0.00	0.00
Total	0.00	0.00	0.00	0.00	0.00
Ingresos Excedentes					
					0.00
Ingresos de los Entes públicos de los Poderes Legislativo y Judicial, de los Órganos Autónomos y del Sector Parastatal o Paramunicipal, así como de las Empresas Productivas del Estado	0.00	0.00	0.00	0.00	0.00
Cuotas y Aportaciones de Seguridad Social	0.00	0.00	0.00	0.00	0.00
Productos	0.00	0.00	0.00	0.00	0.00
Ingresos por Venta de Bienes, Prestación de Servicios y Otros Ingresos	0.00	0.00	0.00	0.00	0.00
Transferencias, Asignaciones, Subsidios y Subvenciones, y Pensiones y Jubilaciones	0.00	0.00	0.00	0.00	0.00
Total	0.00	0.00	0.00	0.00	0.00
Ingresos Excedentes					
					0.00

NO APLICA

SISTEMA CONTABLE 2024
ENDEUDAMIENTO NETO
DEL 1o. DE ENERO AL 30 DE ABRIL DE 2024

Página 1 de 1
05/06/2024

Fecha:

IDENTIFICACIÓN DE CRÉDITO O INSTRUMENTO	CONTRATACIÓN/ COLOCACIÓN	AMORTIZACIÓN	ENDEUDAMIENTO NETO
CRÉDITOS BANCARIOS			

TOTAL CRÉDITOS BANCARIOS

OTROS INSTRUMENTOS DE DEUDA

NO APLICA

TOTAL OTROS INSTRUMENTOS DE DEUDA

TOTAL

Lic. Octavio Gutiérrez Suárez

Coordinador de Administración y Finanzas

L.C.P. Javier Walter Avendaño Córdoba

Director de Presupuesto y Contabilidad

"Bajo protesta de decir verdad declaramos que los Estados Financieros y sus notas, son razonablemente correctos y son responsabilidad del emisor".



SISTEMA CONTABLE 2024
INTERESES DE LA DEUDA
DEL 1o. DE ENERO AL 30 DE ABRIL DE 2024

Fecha:

IDENTIFICACIÓN DE CRÉDITO O INSTRUMENTO	DEVENGADO	PAGADO
CRÉDITOS BANCARIOS		

TOTAL DE INTERESES DE CRÉDITOS BANCARIOS

OTROS INSTRUMENTOS DE DEUDA

TOTAL DE INTERESES DE OTROS INSTRUMENTOS DE DEUDA

TOTAL

NO APLICA

Lic. Octavio Gutiérrez Suárez

Coordinador de Administración y Finanzas

L.C.P. Javier Walfer Avendaño Córdoba

Director de Presupuesto y Contabilidad

“Bajo protesta de decir verdad declaramos que los Estados Financieros y sus notas, son razonablemente correctos y son responsabilidad del emisor”.



SISTEMA CONTABLE 2024
INDICADORES DE POSTURA FISCAL
DEL 1o. DE ENERO AL 30 DE ABRIL DE 2024

Fecha:

CONCEPTO	ESTIMADO	DEVENGADO	PAGADO
I. Ingresos Presupuestarios			
Ingresos del Gobierno de la Entidad Federativa	0.00	0.00	0.00
Ingresos del Sector Paraestatal	0.00	0.00	0.00
II. Egresos Presupuestarios			
Egresos del Gobierno de la Entidad Federativa	0.00	0.00	0.00
Egresos del Sector Paraestatal	0.00	0.00	0.00
III. Balance Presupuestario (Superávit o Déficit) (III = I - II)	0.00	0.00	0.00

CONCEPTO	ESTIMADO	DEVENGADO	PAGADO
III. Balance Presupuestario (Superávit o Déficit)	0.00	0.00	0.00
IV. Intereses, Comisiones y Gastos de la Deuda	0.00	0.00	0.00
V. Balance Primario (Superávit o Déficit) (V = III - IV)	0.00	0.00	0.00

CONCEPTO	ESTIMADO	DEVENGADO	PAGADO
A. Financiamiento	0.00	0.00	0.00
B. Amortización de la Deuda	0.00	0.00	0.00
C. Endeudamiento o Desendeudamiento (C= A - B)	0.00	0.00	0.00

NO APLICA

SISTEMA CONTABLE 2024

INDICADORES DE POSTURA FISCAL / CON RECURSOS DEL EJERCICIO

DEL 1o. DE ENERO AL 30 DE ABRIL DE 2024

Página 1 de 1
05/06/2024

Fecha:

CONCEPTO	ESTIMADO	DEVENGADO	PAGADO
I. Ingresos Presupuestarios	0.00	0.00	0.00
Ingresos del Gobierno de la Entidad Federativa	0.00	0.00	0.00
Ingresos del Sector Paraestatal	0.00	0.00	0.00
II. Egresos Presupuestarios	0.00	0.00	0.00
Egresos del Gobierno de la Entidad Federativa	0.00	0.00	0.00
Egresos del Sector Paraestatal	0.00	0.00	0.00
III. Balance Presupuestario (Superávit o Déficit) (III = I - II)	0.00	0.00	0.00

CONCEPTO	ESTIMADO	DEVENGADO	PAGADO
III. Balance Presupuestario (Superávit o Déficit)	0.00	0.00	0.00
IV. Intereses, Comisiones y Gastos de la Deuda	0.00	0.00	0.00
V. Balance Primario (Superávit o Déficit) (V = III - IV)	0.00	0.00	0.00

CONCEPTO	ESTIMADO	DEVENGADO	PAGADO
A. Financiamiento	0.00	0.00	0.00
B. Amortización de la Deuda	0.00	0.00	0.00
C. Endeudamiento o Desendeudamiento (C= A - B)	0.00	0.00	0.00

NO APLICA



SISTEMA CONTABLE 2024

INDICADORES DE POSTURA FISCAL / CON RECURSOS DE AÑOS ANTERIORES

DEL 1o. DE ENERO AL 30 DE ABRIL DE 2024

Página 1 de 1
05/06/2024


Fecha:

CONCEPTO	ESTIMADO	DEVENGADO	PAGADO
I. Ingresos Presupuestarios			
Ingresos del Gobierno de la Entidad Federativa	0.00	0.00	0.00
Ingresos del Sector Paraestatal	0.00	0.00	0.00
II. Egresos Presupuestarios			
Egresos del Gobierno de la Entidad Federativa	0.00	0.00	0.00
Egresos del Sector Paraestatal	0.00	0.00	0.00
III. Balance Presupuestario (Superávit o Déficit) (III = I - II)	0.00	0.00	0.00

CONCEPTO	ESTIMADO	DEVENGADO	PAGADO
III. Balance Presupuestario (Superávit o Déficit)	0.00	0.00	0.00
IV. Intereses, Comisiones y Gastos de la Deuda	0.00	0.00	0.00
V. Balance Primario (Superávit o Déficit) (V = III - IV)	0.00	0.00	0.00

CONCEPTO	ESTIMADO	DEVENGADO	PAGADO
A. Financiamiento	0.00	0.00	0.00
B. Amortización de la Deuda	0.00	0.00	0.00
C. Endeudamiento o Desendeudamiento (C= A - B)	0.00	0.00	0.00

NO APLICA



Concepto	30 de abril de 2024	31 de diciembre de 2023	Concepto	30 de abril de 2024	31 de diciembre de 2023
ACTIVO			PASIVO		
Activo Circulante			Activo Circulante		
Efectivo y Equivalentes			Cuentas por Pagar a Corto Plazo	91,263,623.18	1,185,591,357.14
Efectivo	1,345,899,202.79	1,643,437,000.61	Servicios Personales por Pagar a Corto Plazo	215,536.25	1,948,010.26
Bancos/Tesorería	457,345,009.83	1,055,761,874.26	Proveedores por Pagar a Corto Plazo	994,775.11	2,613,397.75
Bancos/Dependencias y Otros	888,554,192.96	587,675,126.35	Contratastas por Obras Públicas por Pagar a Corto Plazo	79,236,484.93	1,147,411,869.87
Inversiones Temporales (Hasta 3 Meses)	0.00	0.00	Participaciones y Aportaciones por Pagar a Corto Plazo	0.00	0.00
Fondos con Afectación Específica	0.00	0.00	Transferencias Otorgadas por Pagar a Corto Plazo	10,659,842.81	31,126,873.59
Depósitos de Fondos de Terceros en Garantía y/o Administración	0.00	0.00	Intereses, Comisiones y Otros Gastos de la Deuda Pública por Pagar a Corto Plazo	156,984.08	2,491,205.67
Otros Efectivos y Equivalentes	0.00	0.00	Retenciones y Contribuciones por Pagar a Corto Plazo	0.00	0.00
Derechos a Recibir Efectivo o Equivalentes			Devoluciones de la Ley de Ingresos por Pagar a Corto Plazo	0.00	0.00
Inversiones Financieras de Corto Plazo	387,898,895.39	5,417,738.70	Otras Cuentas por Pagar a Corto Plazo	0.00	0.00
Cuentas por Cobrar a Corto Plazo			Documentos por Pagar a Corto Plazo		
Deudores Diversos por Cobrar a Corto Plazo			Documentos Comerciales por Pagar a Corto Plazo		
Ingresos por Recuperar a Corto Plazo			Documentos con Contratastas por Obras Públicas por Pagar a Corto Plazo		
Deudores por Anticipos de la Tesorería a Corto Plazo	387,898,895.39	5,417,738.70	Otros Documentos por Pagar a Corto Plazo		
Prestamos Otorgados a Corto Plazo	0.00	0.00	Porción a Corto Plazo de la Deuda Pública a Largo Plazo		
Otros Derechos a Recibir Efectivo o Equivalentes a Corto Plazo	0.00	0.00	Porción a Corto Plazo de la Deuda Pública		
Derechos a Recibir Bienes o Servicios			Porción a Corto Plazo de Arrendamiento Financiero		
Anticipos a Proveedores por Adquisición de Bienes y Prestación de Servicios a Corto Plazo			Títulos y Valores a Corto Plazo		
Anticipos a Proveedores por Adquisición de Bienes Inmuebles y Muebles a Corto Plazo			Pasivos Diferidos a Corto Plazo		
Anticipos a Proveedores por Adquisición de Bienes Intangibles a Corto Plazo			Ingresos Cobrados por Adelantado a Corto Plazo		
Anticipos a Contratistas por Obras Públicas a Corto Plazo			Intereses Cobrados por Adelantado a Corto Plazo		
Otros Derechos a Recibir Bienes o Servicios a Corto Plazo			Otros Pasivos Diferidos a Corto Plazo		
Inventarios			Fondos y Bienes de Terceros en Garantía y/o Administración a Corto Plazo		
Inventario de Mercancías para Venta			Fondos en Garantía a Corto Plazo	2,593,980.43	1.19
Inventario de Mercancías Terminadas			Fondos en Administración a Corto Plazo		
Inventario de Mercancías en Proceso de Elaboración			Fondos Contingentes a Corto Plazo	2,593,980.43	1.19
Inventario de Materias Primas, Materiales y Suministros para Producción			Fondos de Fiducicomisos, Mandatos y Contratos Análogos a Corto Plazo		
Bienes en Tránsito			Otros Fondos de Terceros en Garantía y/o Administración a Corto Plazo		
Almacenes			Valores y Bienes en Garantía a Corto Plazo		
Estimación por Pérdida o Deterioro de Activos Circulantes			Provisiones a Corto Plazo		
Estimaciones por Cuentas Incobrables por Derechos a Recibir Efectivo o Equivalentes			Provisión para Demandas y Juicios a Corto Plazo	2,711,806.61	2,711,806.61
Estimación por Deterioro de Inventarios			Provisión para Contingencias a Corto Plazo	2,711,806.61	2,711,806.61
Otros Activos Circulantes			Otras Provisiones a Corto Plazo		
Valores en Garantía			Otros Pasivos a Corto Plazo		
Bienes en Garantía (excluye depósitos de fondos)			Ingresos por Clasificar	248,979,053.53	0.00
Bienes Derivados de Embargos, Decesos, Aseguramientos y Dación en Pago			Recaudación por Participar		
Adquisición con Fondos de Terceros			Otros Pasivos Circulantes	248,979,053.53	
Total de Activos Circulantes	1,733,798,098.18	1,648,854,739.31	Total de Pasivos Circulantes	345,548,463.75	1,188,303,164.94
Activo No Circulante			Pasivo No Circulante		
Inversiones Financieras a Largo Plazo			Cuentas por Pagar a Largo Plazo	1,721,740,506.27	1,721,740,506.27
Derechos a Recibir Efectivo o Equivalentes a Largo Plazo	118,293,628.08	118,293,628.08	Documentos por Pagar a Largo Plazo		
Bienes Inmuebles, Infraestructura y Construcciones en Proceso	41,173,065,045.36	41,388,062,753.78	Deuda Pública a Largo Plazo		
Bienes Muebles	182,140,728.75	190,346,670.59	Pasivos Diferidos a Largo Plazo	1,548,530,377.27	1,548,513,457.95
Activos Intangibles	1,171,123.15	1,171,123.15	Fondos y Bienes de Terceros en Garantía y/o Administración a Largo Plazo	210,684,500.43	210,685,832.22
Depreciación, Deterioro y Amortización Acumulada de Bienes			Provisiones a Largo Plazo		
Activos Diferidos	2,919,263,119.84	2,919,263,119.84	Provisiones a Largo Plazo	511,120.68	511,120.68
Estimación por Pérdida o Deterioro de Activos no Circulantes			Total de Pasivos No Circulantes	3,481,466,504.65	3,481,450,917.12
Otros Activos no Circulantes	29,763,356.50	29,763,356.50	Total del Pasivo	3,827,014,968.40	4,669,754,082.06
Total de Activos No Circulantes	44,423,697,001.68	44,646,900,651.94	HACIENDA PÚBLICA / PATRIMONIO		
Total del Activo	46,157,495,099.86	46,295,755,391.25	Hacienda Pública/Patrimonio Contribuido	3,130,296.99	3,130,296.99
			Aportaciones		
			Donaciones de Capital	3,130,296.99	3,130,296.99
			Actualización de la Hacienda Pública/Patrimonio		
			Hacienda Pública/Patrimonio Generado	42,327,349,834.47	41,622,871,012.20
			Resultados del Ejercicio (Ahorro/Deshorro)	1,145,710,145.86	3,704,129,011.82
			Resultados de Ejercicios Anteriores	41,108,865,161.25	37,781,373,775.72
			Revalúos	75,479,944.51	140,073,661.51
			Reservas		
			Rectificaciones de Resultados de Ejercicios Anteriores	(2,705,436.85)	(2,705,436.85)
			Exceso o Insuficiencia en la Actualización de la Hacienda Pública/Patrimonio	0.00	0.00
			Resultado por Posición Monetaria		
			Resultado por Tenencia de Activos no Monetarios		
			Total Hacienda Pública/Patrimonio	42,330,480,131.46	41,626,001,309.19
			Total del Pasivo y Hacienda Pública/Patrimonio	46,157,495,099.86	46,295,755,391.25



Concepto	30 de abril de 2024	31 de diciembre de 2023	Concepto	30 de abril de 2024	31 de diciembre de 2023
----------	---------------------	-------------------------	----------	---------------------	-------------------------

Lic. Octavio Gutiérrez Suáñez

Coordinador de Administración y Finanzas

L. C. P. Javier Walter Avendaño Córdoba

Director de Presupuesto y Contabilidad

SISTEMA CONTABLE 2024

INFORME ANALÍTICO DE LA DEUDA PÚBLICA Y OTROS PASIVOS

DEL 1o. DE ENERO AL 30 DE ABRIL DE 2024

Página 1 de 1
Fecha: 05/06/2024

LDI-2

Denominación de la Deuda Pública y Otros Pasivos	Saldo al 31 de diciembre de 2023	Disposiciones del Periodo	Amortizaciones del Periodo	Revaluaciones, Reclassificaciones y Otros Ajustes	Saldo Final del Periodo	Pago de Intereses del Periodo	Pago de Comisiones y demás costos asociados durante el Periodo
Deuda Pública	0.00	0.00	0.00	0.00	0.00	0.00	0.00
Corto Plazo	0.00	0.00	0.00	0.00	0.00	0.00	0.00
Instituciones de Crédito							
Títulos y Valores							
Arrendamientos Financieros							
Largo Plazo	0.00	0.00	0.00	0.00	0.00	0.00	0.00
Instituciones de Crédito							
Títulos y Valores							
Arrendamientos Financieros							
Otros Pasivos	4,665,754,082.06				3,827,014,968.40		
Total de la Deuda Pública y Otros Pasivos	4,665,754,082.06	0.00	0.00	0.00	3,827,014,968.40	0.00	0.00

Deuda Contingente (Informativo)

Valor de Instrumentos Bono Cupón Coro (Informativo)

Instrumento Bono Cupón Coro 1, Bancobras
Instrumento Bono Cupón Coro 2, Bancobras

Obligaciones a Corto Plazo	Monto Contratado	Plazo Pactado	Tasa de Interés	Comisiones y Costos Relacionados	Tasa Efectiva
Obligaciones a Corto Plazo (Informativo)					

Lic. Octavio Gutiérrez Suárez

Coordinador de Administración y Finanzas

L.C.P. Javier Walter Avendaño Córdoba

Director de Presupuesto y Contabilidad

SISTEMA CONTABLE 2024

INFORME ANALÍTICO DE OBLIGACIONES DIFERENTES DE FINANCIAMIENTOS

DEL 1o. DE ENERO AL 30 DE ABRIL DE 2024

Página 1 de 1
05/06/2024

Fecha:

LDF-3

DENOMINACIÓN DE LAS OBLIGACIONES DIFERENTES DE FINANCIAMIENTO	FECHA DEL CONTRATO	FECHA DE INICIO DE OPERACIONES DEL PROYECTO	FECHA DE VENCIMIENTO	MONTO DE LA INVERSIÓN PACTADO	PLAZO PACTADO	MONTO PROMEDIO MENSUAL DEL PAGO CONTRAPRESTACIÓN	MONTO PROMEDIO MENSUAL DEL PAGO DE LA CONTRAPRESTACIÓN CORRESPONDIENTE AL	MONTO PAGADO DE LA INVERSIÓN ACTUALIZADO AL 30 DE ABRIL DE 2024	SALDO PENDIENTE POR PAGAR DE LA INVERSIÓN AL 30 DE ABRIL DE 2024
---	--------------------	---	----------------------	-------------------------------	---------------	--	---	---	--

APP S

APP 1

APP 2

APP 3

APP XX

Otros instrumentos

Otro instrumento 1


Otro instrumento 2

Otro instrumento 3

Otro instrumento XX

Total de Obligaciones Diferentes de Financiamiento

NO APLICA



CONCEPTO	ESTIMADO/APROBADO	DEVENGADO	RECAUDADO/PAGADO
Ingresos Totales	0.00	0.00	0.00
Ingresos de Libre Disposición	0.00	0.00	0.00
Transferencias Federales Etiquetadas	0.00	0.00	0.00
Financiamiento Neto	0.00	0.00	0.00
Egresos Presupuestarios	0.00	0.00	0.00
Gasto No Etiquetado (sin incluir Amortización de la Deuda Pública)	0.00	0.00	0.00
Gasto Etiquetado (sin incluir Amortización de la Deuda Pública)	0.00	0.00	0.00
Remanentes del Ejercicio Anterior			
Remanentes de Ingresos de Libre Disposición aplicados en el periodo			0.00
Remanentes de Transferencias Federales Etiquetadas aplicados en el periodo			0.00
Balance Presupuestario	0.00	0.00	0.00
Balance Presupuestario sin Financiamiento Neto	0.00	0.00	0.00
Balance Presupuestario sin Financiamiento Neto y sin Remanentes del Ejercicio Anterior	0.00	0.00	0.00

CONCEPTO	APROBADO	DEVENGADO	PAGADO
Intereses, Comisiones y Gastos de la Deuda	0.00	0.00	0.00
Intereses, Comisiones y Gastos de la Deuda con Gasto No Etiquetado	0.00	0.00	0.00
Intereses, Comisiones y Gastos de la Deuda con Gasto Etiquetado	0.00	0.00	0.00
Balance Primario	0.00	0.00	0.00

CONCEPTO	ESTIMADO/APROBADO	DEVENGADO	RECAUDADO/PAGADO
Financiamiento	0.00	0.00	0.00
Financiamiento con Fuente de Pago de Ingresos de Libre Disposición	0.00	0.00	0.00
Financiamiento con Fuente de Pago de Transferencias Federales Etiquetadas	0.00	0.00	0.00
Amortización de la Deuda	0.00	0.00	0.00
Amortización de la Deuda Pública con Gasto No Etiquetado	0.00	0.00	0.00
Amortización de la Deuda Pública con Gasto Etiquetado	0.00	0.00	0.00
Financiamiento Neto	0.00	0.00	0.00

CONCEPTO	ESTIMADO/APROBADO	DEVENGADO	RECAUDADO/PAGADO
Ingresos de Libre Disposición	0.00	0.00	0.00
Financiamiento Neto con Fuente de Pago de Ingresos de Libre Disposición	0.00	0.00	0.00
Financiamiento con Fuente de Pago de Ingresos de Libre Disposición	0.00	0.00	0.00
Amortización de la Deuda Pública con Gasto No Etiquetado	0.00	0.00	0.00
Gasto No Etiquetado (sin incluir amortización de la Deuda Pública)	0.00	0.00	0.00
Remanentes de Ingresos de Libre Disposición aplicados en el periodo	0.00	0.00	0.00
Balance Presupuestario de Recursos Disponibles	0.00	0.00	0.00
Balance Presupuestario de Recursos Disponibles sin Financiamiento Neto	0.00	0.00	0.00

CONCEPTO	ESTIMADO/APROBADO	DEVENGADO	RECAUDADO/PAGADO
Transferencias Federales Etiquetadas	0.00	0.00	0.00
Financiamiento Neto con fuente de Pago de Transferencias Federales Etiquetadas	0.00	0.00	0.00
Financiamiento con Fuente de Pago de Transferencias Federales Etiquetadas	0.00	0.00	0.00
Amortización de la Deuda Pública con Gasto Etiquetado	0.00	0.00	0.00
Gasto Etiquetado (sin incluir Amortización de la Deuda Pública)	0.00	0.00	0.00
Remanentes de Transferencias Federales Etiquetadas aplicados en el periodo	0.00	0.00	0.00
Balance Presupuestario de Recursos Etiquetados	0.00	0.00	0.00
Balance Presupuestario de Recursos Etiquetados sin Financiamiento Neto	0.00	0.00	0.00

NO APLICA



LDF-5

RUBRO DE INGRESOS	ESTIMADO			AMPLIACIONES Y REDUCCIONES		INGRESO MODIFICADO		DEVENGADO		RECAUDADO		DIFERENCIA
Ingresos de Libre Disposición												
Impuestos	0.00			0.00			0.00				0.00	0.00
Cuotas y Aportaciones de Seguridad Social	0.00			0.00			0.00				0.00	0.00
Contribuciones de Mejoras	0.00			0.00			0.00				0.00	0.00
Derechos	0.00			0.00			0.00				0.00	0.00
Productos	0.00			0.00			0.00				0.00	0.00
Aprovechamientos	0.00			0.00			0.00				0.00	0.00
Ingresos por Venta de Bienes y Prestación de Servicios	0.00			0.00			0.00				0.00	0.00
Participaciones	0.00			0.00			0.00				0.00	0.00
Fondo General de Participaciones	0.00			0.00			0.00				0.00	0.00
Fondo de Fomento Municipal	0.00			0.00			0.00				0.00	0.00
Fondo de Fiscalización y Recaudación	0.00			0.00			0.00				0.00	0.00
Fondo de Compensación	0.00			0.00			0.00				0.00	0.00
Fondo de Extracción de Hidrocarburos	0.00			0.00			0.00				0.00	0.00
Impuesto Especial Sobre Producción y Servicios	0.00			0.00			0.00				0.00	0.00
0.136% de la Recaudación Federal Participable	0.00			0.00			0.00				0.00	0.00
3.17% Sobre Extracción de Petróleo	0.00			0.00			0.00				0.00	0.00
Gasolinhas y Diésel	0.00			0.00			0.00				0.00	0.00
Fondo del Impuesto Sobre la Renta	0.00			0.00			0.00				0.00	0.00
Fondo de Estabilización de los Ingresos de las Entidades Federativas	0.00			0.00			0.00				0.00	0.00
Incentivos Derivados de la Colaboración Fiscal	0.00			0.00			0.00				0.00	0.00
Tenencia o Uso de Vehículos	0.00			0.00			0.00				0.00	0.00
Fondo de Compensación ISAN	0.00			0.00			0.00				0.00	0.00
Impuesto Sobre Automóviles Nuevos	0.00			0.00			0.00				0.00	0.00
Fondo de Compensación de Repescos-Intermedios	0.00			0.00			0.00				0.00	0.00
Otros Incentivos Económicos	0.00			0.00			0.00				0.00	0.00
Transferencias y Asignaciones	0.00			0.00			0.00				0.00	0.00
Convenios	0.00			0.00			0.00				0.00	0.00
Otros Convenios y Subsidios	0.00			0.00			0.00				0.00	0.00
Otros Ingresos de Libre Disposición	0.00			0.00			0.00				0.00	0.00
Participaciones en Ingresos Locales	0.00			0.00			0.00				0.00	0.00
Otros Ingresos de Libre Disposición	0.00			0.00			0.00				0.00	0.00
Total Ingresos de Libre Disposición	0.00			0.00			0.00				0.00	0.00
Ingresos Excedentes de Ingresos de Libre Disposición												
Transferencias Federales Etiquetadas												
Aportaciones	0.00			0.00			0.00				0.00	0.00
Fondo de Aportaciones para la Nómina Educativa y Gasto Operativo	0.00			0.00			0.00				0.00	0.00
Fondo de Aportaciones para los Servicios de Salud	0.00			0.00			0.00				0.00	0.00
Fondo de Aportaciones para la Infraestructura Social	0.00			0.00			0.00				0.00	0.00
Fondo de Aportaciones para el Fortalecimiento de los Municipios y de las Demarcaciones Territoriales del Distrito Federal	0.00			0.00			0.00				0.00	0.00
Fondo de Aportaciones Múltiples	0.00			0.00			0.00				0.00	0.00
Fondo de Aportaciones para la Educación Tecnológica y de Adultos	0.00			0.00			0.00				0.00	0.00
Fondo de Aportaciones para la Seguridad Pública de los Estados y del Distrito Federal	0.00			0.00			0.00				0.00	0.00
Fondo de Aportaciones para el Fortalecimiento de las Entidades Federativas	0.00			0.00			0.00				0.00	0.00
Convenios	0.00			0.00			0.00				0.00	0.00
Convenios de Protección Social en Salud	0.00			0.00			0.00				0.00	0.00
Convenios de Descentralización	0.00			0.00			0.00				0.00	0.00
Convenios de Reasignación	0.00			0.00			0.00				0.00	0.00
Otros Convenios y Subsidios	0.00			0.00			0.00				0.00	0.00
Fondos Distintos de Aportaciones	0.00			0.00			0.00				0.00	0.00
Fondo para Entidades Federativas y Municipios Productores de Hidrocarburos	0.00			0.00			0.00				0.00	0.00
Fondo Minero	0.00			0.00			0.00				0.00	0.00
Transferencias, Asignaciones, Subsidios y Subvenciones, y Jubilaciones	0.00			0.00			0.00				0.00	0.00
Otras Transferencias Federales Etiquetadas	0.00			0.00			0.00				0.00	0.00
Total de Transferencias Federales Etiquetadas	0.00			0.00			0.00				0.00	0.00
Ingresos Derivados de Financiamientos												
Ingresos Derivados de Financiamientos	0.00			0.00			0.00				0.00	0.00
Ingresos Derivados de Financiamientos con Fuente de Pago de Ingresos de Libre Disposición	0.00			0.00			0.00				0.00	0.00
Ingresos Derivados de Financiamientos con Fuente de Pago de Transferencias Federales Etiquetadas	0.00			0.00			0.00				0.00	0.00
Ingresos Derivados de Financiamientos	0.00			0.00			0.00				0.00	0.00

NO APLICA

ESTADO ANALÍTICO DE INGRESOS DETALLADO/CON RECURSOS DEL EJERCICIO
DEL 1o. DE ENERO AL 30 DE ABRIL DE 2024

LDF-5

RUBRO DE INGRESOS	INGRESO			RECAUDADO	DIFERENCIA
	ESTIMADO	AMPLIACIONES Y REDUCCIONES	MODIFICADO		
Ingresos de Libre Disposición					
Impuestos	0.00	0.00	0.00	0.00	0.00
Cuotas y Aportaciones de Seguridad Social	0.00	0.00	0.00	0.00	0.00
Contribuciones de Mejoras	0.00	0.00	0.00	0.00	0.00
Derechos	0.00	0.00	0.00	0.00	0.00
Productos	0.00	0.00	0.00	0.00	0.00
Aprovechamientos	0.00	0.00	0.00	0.00	0.00
Ingresos por Venta de Bienes y Prestación de Servicios	0.00	0.00	0.00	0.00	0.00
Participaciones	0.00	0.00	0.00	0.00	0.00
Fondo General de Participaciones	0.00	0.00	0.00	0.00	0.00
Fondo de Fomento Municipal	0.00	0.00	0.00	0.00	0.00
Fondo de Fiscalización y Recaudación	0.00	0.00	0.00	0.00	0.00
Fondo de Compensación	0.00	0.00	0.00	0.00	0.00
Fondo de Extracción de Hidrocarburos	0.00	0.00	0.00	0.00	0.00
Impuesto Especial Sobre Producción y Servicios	0.00	0.00	0.00	0.00	0.00
0.136% de la Recaudación Federal Participable	0.00	0.00	0.00	0.00	0.00
3.17% Sobre Extracción de Petróleo	0.00	0.00	0.00	0.00	0.00
Gasolinas y Diésel	0.00	0.00	0.00	0.00	0.00
Fondo del Impuesto Sobre la Renta	0.00	0.00	0.00	0.00	0.00
Fondo de Estabilización de los Ingresos de las Entidades Federativas	0.00	0.00	0.00	0.00	0.00
Incentivos Derivados de la Colaboración Fiscal	0.00	0.00	0.00	0.00	0.00
Tenencia o Uso de Vehículos	0.00	0.00	0.00	0.00	0.00
Fondo de Compensación ISAN	0.00	0.00	0.00	0.00	0.00
Impuesto Sobre Automóviles Nuevos	0.00	0.00	0.00	0.00	0.00
Fondo de Compensación de Repesos-Intermedios	0.00	0.00	0.00	0.00	0.00
Otros Incentivos Económicos	0.00	0.00	0.00	0.00	0.00
Transferencias y Asignaciones	0.00	0.00	0.00	0.00	0.00
Convenios	0.00	0.00	0.00	0.00	0.00
Otros Convenios y Subsidios	0.00	0.00	0.00	0.00	0.00
Otros Ingresos de Libre Disposición	0.00	0.00	0.00	0.00	0.00
Participaciones en Ingresos Locales	0.00	0.00	0.00	0.00	0.00
Otros Ingresos de Libre Disposición	0.00	0.00	0.00	0.00	0.00
Total Ingresos de Libre Disposición	0.00	0.00	0.00	0.00	0.00
Ingresos Excedentes de Ingresos de Libre Disposición					0.00
Transferencias Federales Etiquetadas					
Aportaciones	0.00	0.00	0.00	0.00	0.00
Fondo de Aportaciones para la Nómina Educativa y Gasto Operativo	0.00	0.00	0.00	0.00	0.00
Fondo de Aportaciones para los Servicios de Salud	0.00	0.00	0.00	0.00	0.00
Fondo de Aportaciones para la Infraestructura Social	0.00	0.00	0.00	0.00	0.00
Fondo de Aportaciones para el Fortalecimiento de los Municipios y de las Demarcaciones Territoriales del Distrito Federal	0.00	0.00	0.00	0.00	0.00
Fondo de Aportaciones Múltiples	0.00	0.00	0.00	0.00	0.00
Fondo de Aportaciones para la Educación Tecnológica y de Adultos	0.00	0.00	0.00	0.00	0.00
Fondo de Aportaciones para la Seguridad Pública de los Estados y del Distrito Federal	0.00	0.00	0.00	0.00	0.00
Fondo de Aportaciones para el Fortalecimiento de las Entidades Federativas	0.00	0.00	0.00	0.00	0.00
Convenios	0.00	0.00	0.00	0.00	0.00
Convenios de Protección Social en Salud	0.00	0.00	0.00	0.00	0.00
Convenios de Descentralización	0.00	0.00	0.00	0.00	0.00
Convenios de Reasignación	0.00	0.00	0.00	0.00	0.00
Otros Convenios y Subsidios	0.00	0.00	0.00	0.00	0.00
Fondos Distintos de Aportaciones	0.00	0.00	0.00	0.00	0.00
Fondo para Entidades Federativas y Municipios Productores de Hidrocarburos	0.00	0.00	0.00	0.00	0.00
Fondo Minero	0.00	0.00	0.00	0.00	0.00
Transferencias, Asignaciones, Subsidios y Subvenciones, y Pensiones y Jubilaciones	0.00	0.00	0.00	0.00	0.00
Otras Transferencias Federales Etiquetadas	0.00	0.00	0.00	0.00	0.00
Total de Transferencias Federales Etiquetadas	0.00	0.00	0.00	0.00	0.00
Ingresos Derivados de Financiamientos					
Ingresos Derivados de Financiamientos	0.00	0.00	0.00	0.00	0.00
Total de Ingresos	0.00	0.00	0.00	0.00	0.00
Datos Informativos					
Ingresos Derivados de Financiamientos con Fuente de Pago de Ingresos de Libre Disposición	0.00	0.00	0.00	0.00	0.00
Ingresos Derivados de Financiamientos con Fuente de Pago de Transferencias Federales Etiquetadas	0.00	0.00	0.00	0.00	0.00
Ingresos Derivados de Financiamientos	0.00	0.00	0.00	0.00	0.00

NO APLICA

ESTADO ANALÍTICO DE INGRESOS DETALLADO/CON RECURSOS DE AÑOS ANTERIORES
DEL 1o. DE ENERO AL 30 DE ABRIL DE 2024

LDF-5

RUBRO DE INGRESOS	INGRESO			RECAUDADO	DIFERENCIA
	ESTIMADO	AMPLIACIONES Y REDUCCIONES	MODIFICADO		
Ingresos de Libre Disposición					
Impuestos	0.00	0.00	0.00	0.00	0.00
Cuotas y Aportaciones de Seguridad Social	0.00	0.00	0.00	0.00	0.00
Contribuciones de Mejoras	0.00	0.00	0.00	0.00	0.00
Derechos	0.00	0.00	0.00	0.00	0.00
Productos	0.00	0.00	0.00	0.00	0.00
Aprovachamientos	0.00	0.00	0.00	0.00	0.00
Ingresos por Venta de Bienes y Prestación de Servicios	0.00	0.00	0.00	0.00	0.00
Participaciones	0.00	0.00	0.00	0.00	0.00
Fondo General de Participaciones	0.00	0.00	0.00	0.00	0.00
Fondo de Fomento Municipal	0.00	0.00	0.00	0.00	0.00
Fondo de Fiscalización y Recaudación	0.00	0.00	0.00	0.00	0.00
Fondo de Compensación	0.00	0.00	0.00	0.00	0.00
Fondo de Extracción de Hidrocarburos	0.00	0.00	0.00	0.00	0.00
Impuesto Especial Sobre Producción y Servicios	0.00	0.00	0.00	0.00	0.00
0.136% de la Recaudación Federal Participable	0.00	0.00	0.00	0.00	0.00
3.17% Sobre Extracción de Petróleo	0.00	0.00	0.00	0.00	0.00
Gasolinas y Diésel	0.00	0.00	0.00	0.00	0.00
Fondo de Estabilización de los Ingresos de las Entidades Federativas	0.00	0.00	0.00	0.00	0.00
Incentivos Derivados de la Colaboración Fiscal	0.00	0.00	0.00	0.00	0.00
Tenencia o Uso de Vehículos	0.00	0.00	0.00	0.00	0.00
Fondo de Compensación ISAN	0.00	0.00	0.00	0.00	0.00
Impuesto Sobre Automóviles Nuevos	0.00	0.00	0.00	0.00	0.00
Fondo de Compensación de Repeses-Intermedios	0.00	0.00	0.00	0.00	0.00
Otros Incentivos Económicos	0.00	0.00	0.00	0.00	0.00
Transferencias y Asignaciones	0.00	0.00	0.00	0.00	0.00
Convenios	0.00	0.00	0.00	0.00	0.00
Otros Convenios y Subsidios	0.00	0.00	0.00	0.00	0.00
Otros Ingresos de Libre Disposición	0.00	0.00	0.00	0.00	0.00
Participaciones en Ingresos Locales	0.00	0.00	0.00	0.00	0.00
Otros Ingresos de Libre Disposición	0.00	0.00	0.00	0.00	0.00
Otros Ingresos de Libre Disposición/ Con Recursos de Años Anteriores	0.00	0.00	0.00	0.00	0.00
Total Ingresos de Libre Disposición	0.00	0.00	0.00	0.00	0.00
Ingresos Excedentes de Ingresos de Libre Disposición					
Transferencias Federales Etiquetadas					
Aportaciones	0.00	0.00	0.00	0.00	0.00
Fondo de Aportaciones para la Nómina Educativa y Gasto Operativo	0.00	0.00	0.00	0.00	0.00
Fondo de Aportaciones para los Servicios de Salud	0.00	0.00	0.00	0.00	0.00
Fondo de Aportaciones para la Infraestructura Social	0.00	0.00	0.00	0.00	0.00
Fondo de Aportaciones para el Fortalecimiento de los Municipios y de las Demarcaciones Territoriales del Distrito Federal	0.00	0.00	0.00	0.00	0.00
Fondo de Aportaciones Múltiples	0.00	0.00	0.00	0.00	0.00
Fondo de Aportaciones para la Educación Tecnológica y de Adultos	0.00	0.00	0.00	0.00	0.00
Fondo de Aportaciones para la Seguridad Pública de los Estados y del Distrito Federal	0.00	0.00	0.00	0.00	0.00
Fondo de Aportaciones para el Fortalecimiento de las Entidades Federativas	0.00	0.00	0.00	0.00	0.00
Convenios	0.00	0.00	0.00	0.00	0.00
Convenios de Protección Social en Salud	0.00	0.00	0.00	0.00	0.00
Convenios de Descentralización	0.00	0.00	0.00	0.00	0.00
Convenios de Reasignación	0.00	0.00	0.00	0.00	0.00
Otros Convenios y Subsidios	0.00	0.00	0.00	0.00	0.00
Fondos Distintos de Aportaciones	0.00	0.00	0.00	0.00	0.00
Fondo para Entidades Federativas y Municipios Productores de Hidrocarburos	0.00	0.00	0.00	0.00	0.00
Fondo Minero	0.00	0.00	0.00	0.00	0.00
Transferencias, Asignaciones, Subsidios y Subvenciones, y Pensiones y Jubilaciones	0.00	0.00	0.00	0.00	0.00
Otras Transferencias Federales Etiquetadas	0.00	0.00	0.00	0.00	0.00
Total de Transferencias Federales Etiquetadas	0.00	0.00	0.00	0.00	0.00
Ingresos Derivados de Financiamientos					
Ingresos Derivados de Financiamientos	0.00	0.00	0.00	0.00	0.00
Total de Ingresos	0.00	0.00	0.00	0.00	0.00
Datos Informativos					
Ingresos Derivados de Financiamientos con Fuente de Pago de Ingresos de Libre Disposición	0.00	0.00	0.00	0.00	0.00
Ingresos Derivados de Financiamientos con Fuente de Pago de Transferencias Federales Etiquetadas	0.00	0.00	0.00	0.00	0.00
Ingresos Derivados de Financiamientos	0.00	0.00	0.00	0.00	0.00

NO APLICA