

**SECRETARÍA
DE OBRAS PÚBLICAS**
GOBIERNO DE CHIAPAS

**COORDINACIÓN DE ADMINISTRACIÓN Y FINANZAS
DIRECCIÓN DE PRESUPUESTO Y CONTABILIDAD**

"2024, Año de Felipe Carrillo Puerto, Benemérito del Proletariado, Revolucionario y Defensor del Mayab"

OFICIO SOP/CAyF/DPyC/DC/207/2024.
Tuxtla Gutiérrez, Chiapas.
Junio 06 de 2024

Mtra. María Guadalupe Coutiño Morales
Directora De Contabilidad Gubernamental
Secretaría De Hacienda
Torre Chiapas, Piso 9
CIUDA D.

Dando cumplimiento a la Normatividad Contable 2024, de conformidad al Capítulo II, artículo 49 fracción II inciso a), relativo a la **Información Mensual**, me permito enviar a Usted, la información Contable **Definitiva** en original debidamente firmada correspondiente al mes de **Marzo de 2024** de acuerdo a lo siguiente:




- 1.- Estado de Situación Financiera, en dos versiones, Nivel de cuentas y de Rubros (03 fojas).
- 2.- Estado de Actividades en dos versiones, Nivel de cuentas y de Rubros (04 fojas).
- 3.- Estado de Variación en la Hacienda Pública (01 foja).
- 4.- Estado Analítico del Activo, en dos versiones, Nivel de cuentas y por Rubros (04 fojas).
- 5.- Estado de Cambios en la Situación Financiera (01 foja).
- 6.- Estado de Flujos de Efectivo (01 foja).
- 7.- Estado Analítico de la Deuda y Otros Pasivos (01 foja).
- 8.- Balanza de Comprobación Mensual y Acumulada (06 fojas).
- 9.- Analítico de Aplicación y Disponibilidad del Presupuesto de Egreso (03 fojas).
- 10.- Integración del Presupuesto (02 fojas).
- 11.- Variaciones en Cuentas de Balance. (02 fojas).
- 12.- Estado Analítico de Ingresos (03 fojas).
- 13.- Endeudamiento Neto (01 foja).
- 14.- Intereses de la Deuda (01 foja).
- 15.- Indicadores de la Postura Fiscal (03 fojas).
- 16.- LDF-1 Estado de Situación Financiera Detallado (02 fojas)
- 17.- LDF-2 Informe Analítico De La Deuda Pública y Otros Pasivos (01 foja)
- 18.- LDF-3 Informe Analítico de Obligaciones Diferentes de Financiamientos (01 foja)
- 19.- LDF-4 Balance Presupuestario (01 foja)
- 20.- LDF-5 Estado Analítico de Ingresos Detallado (03 fojas).

Sin otro particular, le envío un cordial saludo.

Atentamente

L.C.P. Javier Walter Avendaño Córdova
Director de Presupuesto y Contabilidad

C.c.p. - C.P. Elizabeth Marroquín Gálvez. -Jefa de la Unidad de Coordinación Administrativa de Organismos Públicos- Mismo fin. - Secretaria de Hacienda. -Ciudad
Lic. Octavio Gutiérrez Suárez. - Coordinador de Administración y Finanzas. - Para su Conocimiento. - Edificio.
EXPEDIENTE/MINUTARIO
C/P: JWAC/BBVM/rmj****




SISTEMA CONTABLE 2024
ESTADO DE SITUACIÓN FINANCIERA
AL 31 DE MARZO DEL 2024

(Cifras en Pesos)

Página 1 de 2
Fecha: 05/06/2024

ACTIVO	Concepto	2024	2023	Concepto	2024	2023
ACTIVO				PASIVO		
Activo Circulante				Pasivo Circulante		
Efectivo y Equivalentes		1,990,667,806.08	1,643,437,000.61	Cuentas por Pagar a Corto Plazo	90,891,164.36	1,185,591,357.14
Efectivo		0.00	0.00	Servicios Personales por Pagar a Corto Plazo	263,263.32	1,948,010.26
Bancos/Carteras		0.00	0.00	Proveedores por Pagar a Corto Plazo	1,140,971.49	2,813,397.75
Bancos/Depositos y Otros		510,898,718.34	1,065,751,874.26	Contratistas por Obras Públicas por Pagar a Corto Plazo	78,498,021.56	1,147,411,869.87
Inversiones Temporales (Hasta 90 Días)		0.00	0.00	Participaciones y Asociaciones por Pagar a Corto Plazo	0.00	0.00
Fondos con Aportación Específica		579,769,087.74	597,676,126.35	Transferencias Obradas por Pagar a Corto Plazo	0.00	0.00
Deudores de Fondos de Terceiros en Garantía y/o		0.00	0.00	Intereses, Comisiones y Otros Gastos de la Deuda Pública por Pagar a Corto Plazo	0.00	0.00
Administración		0.00	0.00	Resenores y Contribuciones por Pagar a Corto Plazo	9,995,763.28	31,126,873.59
Otros Efectivos y Equivalentes		0.00	0.00	Devoluciones de la Ley de Ingresos por Pagar a Corto Plazo	793,094.71	2,491,205.67
Otros Efectivos y Equivalentes		0.00	0.00	Otras Cuentas por Pagar a Corto Plazo	0.00	0.00
Derechos a Recibir Efectivo o Equivalentes				Documentos por Pagar a Corto Plazo	0.00	0.00
Inversiones Financieras de Corto Plazo		0.00	0.00	Documentos Comerciales por Pagar a Corto Plazo	0.00	0.00
Cuentas por Cobrar a Corto Plazo		0.00	0.00	Documentos con Contratistas por Obras Públicas por Pagar a Corto Plazo	0.00	0.00
Deudores Diversos por Cobrar a Corto Plazo		0.00	0.00	Otros Documentos por Pagar a Corto Plazo	0.00	0.00
Ingresos por Recaudar a Corto Plazo		0.00	0.00			
Deudores por Anticipos de la Tesorería a Corto Plazo		0.00	0.00	Percepción a Corto Plazo de la Deuda Pública a Largo Plazo	0.00	0.00
Préstamos Obtenidos a Corto Plazo		0.00	0.00	Percepción a Corto Plazo de la Deuda Pública Interna	0.00	0.00
Otros Derechos a Recibir Efectivo o Equivalentes a Corto Plazo		303,409,148.08	5,417,738.70	Percepción a Corto Plazo de la Deuda Pública Externa	0.00	0.00
				Percepción a Corto Plazo de Avanzamientos Financieros	0.00	0.00
Inventarios				Títulos y Valores a Corto Plazo	0.00	0.00
Inventario de Mercancías para Venta		0.00	0.00	Títulos y Valores de la Deuda Pública Interna a Corto Plazo	0.00	0.00
Inventario de Mercancías Terminadas		0.00	0.00	Títulos y Valores de la Deuda Pública Externa a Corto Plazo	0.00	0.00
Inventario de Mercancías en Proceso de Elaboración		0.00	0.00			
Inventario de Materias Primas, Materiales y Suministros para Producción		0.00	0.00	Pasivos Diferidos a Corto Plazo	0.00	0.00
Bienes en Tránsito		0.00	0.00	Ingresos Cobrados por Adelantado a Corto Plazo	0.00	0.00
				Intereses Cobrados por Adelantado a Corto Plazo	0.00	0.00
Almacenes				Otros Pasivos Diferidos a Corto Plazo	0.00	0.00
Almacén de Materiales y Suministros de Consumo		0.00	0.00			
				Fondos y Bienes de Terceiros en Garantía y/o Administración a Corto Plazo	2,593,375.31	1.19
Estimación por Pérdida o Detenimiento de Activos Circulantes				Fondos en Garantía a Corto Plazo	0.00	0.00
Estimaciones para Cuentas Incobrables por Derechos a Recibir Efectivo o Equivalentes		0.00	0.00	Fondos en Administración a Corto Plazo	2,593,375.31	1.19
Estimación por Detenimiento de Inventarios		0.00	0.00	Fondos Contingentes a Corto Plazo	0.00	0.00
				Fondos de Fideicomisos, Mandatos y Contratos Análogos a Corto Plazo	0.00	0.00
Otros Activos Circulantes				Otros Fondos de Terceiros en Garantía y/o Administración a Corto Plazo	0.00	0.00
Valores en Garantía		0.00	0.00	Valores y Bienes en Garantía a Corto Plazo	0.00	0.00
Bienes en Garantía (excluye depósitos de fondos)		0.00	0.00			
Bienes Derivados de Embargos, Decomisos, Seguros y/o Aseguramientos y Dación en Pago		0.00	0.00	Provisiones a Corto Plazo	2,711,806.61	2,711,806.61
Adquisición con Fondos de Terceiros		0.00	0.00	Provision para Demandas y Juicios a Corto Plazo	2,711,806.61	0.00
				Provision para Contingencias a Corto Plazo	0.00	0.00
Total de Activos Circulantes		1,394,076,954.14	1,648,854,739.31	Otros Provisiones a Corto Plazo	0.00	0.00
				Otros Pasivos a Corto Plazo	258,124,459.57	0.00
Activo No Circulante				Ingresos por Clasificar	0.00	0.00
Inversiones Financieras a Largo Plazo		0.00	0.00	Recaudación por Participar	258,124,459.57	0.00
Inversiones a Largo Plazo		0.00	0.00	Otros Pasivos Circulantes	0.00	0.00
Títulos y Valores a Largo Plazo		0.00	0.00			
Fideicomisos, Mandatos y Contratos Análogos		0.00	0.00	Total de Pasivos Circulantes	354,120,805.75	1,188,303,164.34
Participaciones y Asociaciones de Capital		0.00	0.00			
Derechos a Recibir Efectivo o Equivalentes a Largo Plazo				Pasivo No Circulante		
Documentos por Cobrar a Largo Plazo		118,295,628.08	118,295,628.08	Cuentas por Pagar a Largo Plazo	1,721,740,506.27	1,721,740,506.27
Deudores Diversos a Largo Plazo		95,092,803.86	95,092,803.86	Proveedores por Pagar a Largo Plazo	75,858,448.04	75,858,448.04
Ingresos por Recuperar a Largo Plazo		23,200,824.22	23,200,824.22	Contratistas por Obras Públicas por Pagar a Largo Plazo	1,645,882,060.23	1,645,882,060.23
Préstamos Obtenidos a Largo Plazo		0.00	0.00	Documentos por Pagar a Largo Plazo	0.00	0.00
Otros Derechos a Recibir Efectivo o Equivalentes a Largo Plazo		0.00	0.00	Documentos Comerciales por Pagar a Largo Plazo	0.00	0.00
				Documentos con Contratistas por Obras Públicas por Pagar a Largo Plazo	0.00	0.00
Bienes Inmuebles, Infraestructura y Construcciones en Proceso				Otros Documentos por Pagar a Largo Plazo	0.00	0.00
Terranos		41,540,233,421.57	41,388,662,753.78	Deuda Pública a Largo Plazo	0.00	0.00
Viviendas		2,211,911.00	2,211,911.00	Títulos y Valores de la Deuda Pública Interna a Largo Plazo	0.00	0.00
Edificios no Habitacionales		0.00	0.00	Títulos y Valores de la Deuda Pública Externa a Largo Plazo	0.00	0.00
Infraestructura		186,243,399.00	186,243,399.00	Préstamos de la Deuda Pública Interna por Pagar a Largo Plazo	0.00	0.00
Construcciones en Proceso en Bienes de Dominio Público		35,781,421,959.69	36,637,054,502.16	Préstamos de la Deuda Pública Externa por Pagar a Largo Plazo	0.00	0.00
Construcciones en Proceso en Bienes Propios		5,570,956,201.88	5,562,952,941.62	Avanzamiento Financiero por Pagar a Largo Plazo	0.00	0.00
Otros Bienes Inmuebles		0.00	0.00			
Bienes Muebles				Pasivos Diferidos a Largo Plazo	1,548,533,028.47	1,548,513,457.95
Mobiliario y Equipo de Administración		190,546,670.59	190,546,670.59	Creditos Diferidos a Largo Plazo	0.00	0.00
Mobiliario y Equipo Educativo y Recreativo		39,760,326.45	39,760,326.45	Intereses Cobrados por Adelantado a Largo Plazo	0.00	0.00
Equipo e Instrumental Médico y de Laboratorio		1,700,915.81	1,700,915.81	Otros Pasivos Diferidos a Largo Plazo	1,548,533,028.47	1,548,513,457.95
Vehículos y Equipo de Transporte		107,546,623.08	107,546,623.08			
Equipo de Bienes y Seguridad		17,230,297.08	17,230,297.08	Fondos y Bienes de Terceiros en Garantía y/o Administración a Largo Plazo	210,684,756.43	210,685,832.22
Adquisición, Otros Equipos y Herramientas		0.00	0.00	Fondos en Garantía a Largo Plazo	0.00	0.00
Colecciones, Obras de Arte y Objetos Valiosos		24,108,308.37	24,108,308.37	Fondos en Administración a Largo Plazo	210,684,756.43	210,685,832.22
Activos Bibliográficos		0.00	0.00	Fondos Contingentes a Largo Plazo	0.00	0.00
				Fondos de Fideicomisos, Mandatos y Contratos Análogos a Largo Plazo	0.00	0.00
Activos Intangibles				Otros Fondos de Terceiros en Garantía y/o Administración a Largo Plazo	0.00	0.00
Software		1,171,123.15	1,171,123.15	Valores y Bienes en Garantía a Largo Plazo	0.00	0.00
Patentes, Marcas y Derechos		820,824.15	820,824.15	Provisiones a Largo Plazo	511,120.68	511,120.68
Concesiones y Franquicias		0.00	0.00	Provision para Demandas y Juicios a Largo Plazo	511,120.68	511,120.68
Licencias		250,299.00	250,299.00	Provision para Pensiones a Largo Plazo	0.00	0.00
Otros Activos Intangibles		0.00	0.00	Provision para Contingencias a Largo Plazo	0.00	0.00
				Otras Provisiones a Largo Plazo	0.00	0.00
Total de Pasivos No Circulantes		3,451,469,411.85	3,451,450,917.12			
				Total del Pasivo	3,835,990,217.60	4,669,754,082.06



SISTEMA CONTABLE 2024
ESTADO DE SITUACIÓN FINANCIERA
AL 31 DE MARZO DEL 2024

(Cifras en Pesos)

Concepto	2024	2023	Concepto	2024	2023
Depreciación, Deterioro y Amortización Acumulada de Bienes	0.00	0.00	HACIENDA PÚBLICA / PATRIMONIO	3,130,296.99	3,130,296.99
Depreciación Acumulada de Bienes Inmuebles	0.00	0.00	Hacienda Pública/ Patrimonio Contribuido	0.00	0.00
Depreciación Acumulada de Infraestructura	0.00	0.00	Aportaciones	0.00	0.00
Depreciación Acumulada de Bienes Muebles	0.00	0.00	Donaciones de Capital	3,130,296.99	3,130,296.99
Deterioro Acumulado de Bienes	0.00	0.00	Donaciones de Capital	3,130,296.99	3,130,296.99
Amortización Acumulada de Activos Intangibles	0.00	0.00			
Activos Diferidos	2,919,263,119.84	2,919,263,119.84	Actualización de la Hacienda Pública/ Patrimonio	0.00	0.00
Estudios, Formulación y Evaluación de Proyectos	189,238,194.92	189,238,161.62	Actualización de la Hacienda Pública/ Patrimonio	0.00	0.00
Derechos sobre Bienes en Régimen de Arrendamiento	0.00	0.00	Hacienda Pública/ Patrimonio Generado	42,354,427,759.28	41,622,871,012.20
Financiero	0.00	0.00	Resultados del Ejercicio (Ahorro/Deshorro)	761,240,310.86	3,764,129,911.92
Gastos Pagados por Adelantado a Largo Plazo	1,386,927,010.88	1,386,927,010.88	Resultados del Ejercicio (Ahorro/Deshorro)	761,240,310.86	3,764,129,911.92
Anticipos a Largo Plazo	0.00	0.00	Resultados de Ejercicios Anteriores	41,455,819,223.76	37,781,373,775.72
Beneficios al Retiro de Empleados Pagados por Adelantado	0.00	0.00	Resultados de Ejercicios Anteriores	41,455,819,223.76	37,781,373,775.72
Otros Activos Diferidos	1,383,097,944.54	1,383,097,944.54	Revalúos	140,073,661.51	140,073,661.51
Estimación por Pérdida o Deterioro de Activos no Circulantes	0.00	0.00	Revello de Bienes Inmuebles	137,386,674.95	137,386,674.95
Estimaciones por Pérdida de Cuentas Incoobrables de Documentos por Cobrar a Largo Plazo	0.00	0.00	Revello de Bienes Muebles	2,737,569.11	2,737,569.11
Estimaciones por Pérdida de Cuentas Incoobrables de Deudoras Diversas por Cobrar a Largo Plazo	0.00	0.00	Revello de Bienes Intangibles	(60,542,855)	(60,542,855)
Estimaciones por Pérdida de Cuentas Incoobrables de Ingresos por Cobrar a Largo Plazo	0.00	0.00	Otros Revalúos	0.00	0.00
Estimaciones por Pérdida de Cuentas Incoobrables de Préstamos Otorgados a Largo Plazo	0.00	0.00	Reservas	0.00	0.00
Estimaciones por Pérdida de Otras Cuentas Incoobrables a Largo Plazo	0.00	0.00	Reservas de Patrimonio	0.00	0.00
Otros Activos no Circulantes	29,763,356.50	29,763,356.50	Reservas Territoriales	0.00	0.00
Bienes en Concesión	0.00	0.00	Reservas por Contingencias	0.00	0.00
Bienes en Arrendamiento Financiero	0.00	0.00	Rectificaciones de Resultados de Ejercicios Anteriores	(2,705,436.85)	(2,705,436.85)
Bienes en Comodato	29,763,356.50	29,763,356.50	Cambios en Políticas Contables	0.00	0.00
			Cambios por Errores Contables	(2,705,436.85)	(2,705,436.85)
			Exceso o Insuficiencia en la Actualización de la Hacienda Pública/ Patrimonio	0.00	0.00
			Actualización de la Hacienda Pública/ Patrimonio	0.00	0.00
			Resultado por Posición Monetaria	0.00	0.00
			Resultado por Posición Monetaria	0.00	0.00
			Resultado por Tenencia de Activos no Monetarios	0.00	0.00
			Resultado por Tenencia de Activos no Monetarios	0.00	0.00
Total de Activos No Circulantes	44,799,071,319.73	44,846,900,651.94	Total Hacienda Pública/ Patrimonio	42,357,558,056.27	41,626,001,309.19
Total del Activo	46,191,148,273.87	46,295,755,391.25	Total del Pasivo y Hacienda Pública/ Patrimonio	46,191,148,273.87	46,295,755,391.25

Lic. Octavio Gutiérrez Suárez
Coordinador de Administración y Finanzas

L.C.P. Javier Walter Avendaño Córdoba
Director de Presupuesto y Contabilidad

"Bajo protesta de decir verdad declaramos que los Estados Financieros y sus notas, son razonablemente correctos y son responsabilidad del emisor".

SISTEMA CONTABLE 2024
ESTADO DE SITUACIÓN FINANCIERA
AL 31 DE MARZO DEL 2024
(Cifras en Pesos)

Fecha:

Concepto	2024	2023	Concepto	2024	2023
ACTIVO			PASIVO		
Activo Circulante			Activo Circulante		
Efectivo y Equivalentes	1,090,867,806.08	1,643,437,000.61	Cuentas por Pagar a Corto Plazo	80,691,164.26	1,165,591,357.14
Derechos a Recibir Efectivo o Equivalentes	0.00	0.00	Documentos por Pagar a Corto Plazo	0.00	0.00
Derechos a Recibir Bienes o Servicios	303,405,148.05	5,417,738.70	Porción a Corto Plazo de la Deuda Pública a Largo Plazo	0.00	0.00
Inventarios	0.00	0.00	Títulos y Valores a Corto Plazo	0.00	0.00
Almacenes	0.00	0.00	Pasivos Diferidos a Corto Plazo	0.00	0.00
Estimación por Pérdida o Detenoreo de Activos Circulantes	0.00	0.00	Fondos y Bienes de Terceeros en Garantía y/o Administración a Corto Plazo	2,593,375.31	1.19
Otros Activos Circulantes	0.00	0.00	Provisiones a Corto Plazo	2,711,606.61	2,711,606.61
Total de Activos Circulantes	1,394,076,954.14	1,648,854,739.31	Otros Pasivos a Corto Plazo	299,124,459.57	0.00
Activo No Circulante			Total de Pasivos Circulantes	354,120,895.75	1,168,303,164.94
Inversiones Financieras a Largo Plazo	0.00	0.00	Activo No Circulante		
Derechos a Recibir Efectivo o Equivalentes a Largo Plazo	118,239,628.08	118,239,628.08	Cuentas por Pagar a Largo Plazo	1,721,740,596.27	1,721,740,596.27
Bienes Inmuebles, Infraestructura y Construcciones en Proceso	41,540,235,421.57	41,388,062,753.76	Documentos por Pagar a Largo Plazo	0.00	0.00
Bienes Muebles	190,346,670.59	190,346,670.59	Deuda Pública a Largo Plazo	0.00	0.00
Activos Intangibles	1,171,123.15	1,171,123.15	Pasivos Diferidos a Largo Plazo	1,548,633,028.47	1,548,613,457.95
Depreciación, Deterioro y Amortización Acumulada de Bienes	0.00	0.00	Fondos y Bienes de Terceeros en Garantía y/o Administración a Largo Plazo	210,694,756.43	210,695,832.22
Activos Diferidos	2,919,263,119.84	2,919,263,119.84	Provisiones a Largo Plazo	511,120.68	511,120.68
Estimación por Pérdida o Detenoreo de Activos no Circulantes	0.00	0.00			
Otros Activos no Circulantes	29,763,356.50	29,763,356.50			
Total de Activos No Circulantes	44,799,071,519.73	44,646,900,651.84	Total de Pasivos	3,481,459,414.85	3,481,459,917.12
Total del Activo	46,193,148,273.87	46,295,755,391.25	Total del Pasivo	3,835,960,217.60	4,669,754,092.06
			HACIENDA PÚBLICA / PATRIMONIO		
			Hacienda Pública/Patrimonio Contribuido		
			Aportaciones	3,130,296.99	3,130,296.99
			Donaciones de Capital	0.00	0.00
			Actualización de la Hacienda Pública/Patrimonio	3,130,296.99	3,130,296.99
				0.00	0.00
			Hacienda Pública/Patrimonio Generado		
			Resultados del Ejercicio (Algebra/Desahorro)	42,354,427,759.28	41,622,877,012.20
			Resultados de Ejercicios Anteriores	761,240,310.85	3,704,129,011.82
			Reservas	41,455,819,223.76	37,781,379,775.72
			Reservas de Resultados de Ejercicios Anteriores	140,073,661.51	140,073,661.51
			Reservas	0.00	0.00
			Rectificaciones de Resultados de Ejercicios Anteriores	(2,705,436.65)	(2,705,436.65)
			Exceso o Insuficiencia en la Actualización de la Hacienda Pública/Patrimonio		
			Resultado por Posición Monetaria	0.00	0.00
			Resultado por Tenencia de Activos no Monetarios	0.00	0.00
			Total Hacienda Pública/Patrimonio	42,357,556,056.27	41,626,001,309.19
			Total del Pasivo y Hacienda Pública/Patrimonio	46,193,148,273.87	46,295,755,391.25

Lic. Octavio Gutiérrez Suárez
Coordinador de Administración y Finanzas


L.C.P. Javier Walter Avendaño Córdoba
Director de Presupuesto y Contabilidad

"Bajo protesta de decir verdad declaramos que los Estados Financieros y sus notas, son razonablemente correctos y son responsabilidad del emisor".

SISTEMA CONTABLE 2024
ESTADO DE ACTIVIDADES
DEL 1o. DE ENERO AL 31 DE MARZO DE 2024
(Cifras en Pesos)

Fecha:


Concepto	2024	2023
INGRESOS Y OTROS BENEFICIOS		
Ingresos de Gestión	0.00	0.00
Impuestos	0.00	0.00
Impuestos Sobre los Ingresos	0.00	0.00
Impuestos Sobre el Patrimonio	0.00	0.00
Impuestos Sobre la Producción, el Consumo y las Transacciones	0.00	0.00
Impuestos al Comercio Exterior	0.00	0.00
Impuestos Sobre Nóminas y Asimilables	0.00	0.00
Impuestos Ecológicos	0.00	0.00
Accesorios de Impuestos	0.00	0.00
Impuestos no Comprendidos en la Ley de Ingresos Vigente, Causados en Ejercicios Fiscales Anteriores Pendientes de Liquidación o Pago	0.00	0.00
Otros Impuestos	0.00	0.00
Cuotas y Aportaciones de Seguridad Social	0.00	0.00
Contribuciones de Mejoras	0.00	0.00
Derechos	0.00	0.00
Productos	0.00	0.00
Aprovechamientos	0.00	0.00
Ingresos por Venta de Bienes y Prestación de Servicios	0.00	0.00
<i>Participaciones, Aportaciones, Convenios, Incentivos Derivados de la Colaboración Fiscal, Fondos Distintos de Aportaciones, Transferencias, Asignaciones, Subsidios y Subvenciones, y Pensiones y Jubilaciones.</i>	792,852,835.89	4,058,964,933.78
Participaciones, Aportaciones, Convenios, Incentivos, Derivados de la Colaboración Fiscal y Fondos Distintos de Aportaciones	0.00	0.00
Participaciones	0.00	0.00
Aportaciones	0.00	0.00
Convenios	0.00	0.00
Incentivos Derivados de la Colaboración Fiscal	0.00	0.00
Fondos Distintos de Aportaciones	0.00	0.00
Transferencias, Asignaciones, Subsidios y Subvenciones, y Pensiones y Jubilaciones	792,852,835.89	4,058,964,933.78
Transferencias y Asignaciones	0.00	0.00
Subsidios y Subvenciones	0.00	0.00
Pensiones y Jubilaciones	0.00	0.00
Transferencias del Fondo Mexicano del Petróleo para la Estabilización y el Desarrollo	0.00	0.00
Otros Ingresos y Beneficios	0.40	92.02
Ingresos Financieros	0.00	0.00
Intereses Ganados de Títulos, Valores y demás Instrumentos Financieros	0.00	0.00



SISTEMA CONTABLE 2024
ESTADO DE ACTIVIDADES
DEL 1o. DE ENERO AL 31 DE MARZO DE 2024
(Cifras en Pesos)

Fecha: 05/06/2024
Página 2 de 3

Concepto	2024	2023
Otros Ingresos Financieros	0.00	0.00
Incremento por Variación de Inventarios	0.00	0.00
Disminución del Exceso de Estimaciones por Pérdida o Deterioro u Obsolescencia	0.00	0.00
Disminución del Exceso de Provisiones	0.00	0.00
Otros Ingresos y Beneficios Varios	0.40	92.02
Total de Ingresos y Otros Beneficios	792,852,836.29	4,058,965,025.80
GASTOS Y OTRAS PÉRDIDAS		
Gastos de Funcionamiento	31,612,525.43	335,923,905.27
Servicios Personales	29,950,815.34	180,692,426.13
Materiales y Suministros	663,299.87	19,449,518.54
Servicios Generales	998,410.22	135,781,960.60
Transferencias, Asignaciones, Subsidios y Otras Ayudas	0.00	2,945,354.82
Transferencias Internas y Asignaciones al Sector Público	0.00	0.00
Transferencias al Resto del Sector Público	0.00	0.00
Subsidios y Subvenciones	0.00	2,945,354.82
Ayudas Sociales	0.00	0.00
Pensiones y Jubilaciones	0.00	0.00
Transferencias a Fideicomisos, Mandatos y Contratos Análogos	0.00	0.00
Transferencias a la Seguridad Social	0.00	0.00
Donativos	0.00	0.00
Transferencias al Exterior	0.00	0.00
Participaciones y Aportaciones	0.00	0.00
Participaciones	0.00	0.00
Aportaciones	0.00	0.00
Convenios	0.00	0.00
Intereses, Comisiones y Otros Gastos de la Deuda Pública	0.00	0.00
Otros Gastos y Pérdidas Extraordinarias	0.00	15,966,753.89
Estimaciones, Depreciaciones, Deterioros, Obsolescencia y Amortizaciones	0.00	15,966,668.57
Provisiones	0.00	0.00
Disminución de Inventarios	0.00	0.00
Otros Gastos	0.00	85.32
Inversión Pública	0.00	0.00
Inversión Pública no Capitalizable	0.00	0.00
Total de Gastos y Otras Pérdidas	31,612,525.43	354,836,013.98



SISTEMA CONTABLE 2024
ESTADO DE ACTIVIDADES
DEL 1o. DE ENERO AL 31 DE MARZO DE 2024
(Cifras en Pesos)

Página 3 de 3
05/06/2024


Fecha:

Concepto	2024	2023
Resultados del Ejercicio (Ahorro/Desahorro)	761,240,310.86	3,704,129,011.82

Lic. Octavio Gutiérrez Suárez
Coordinador de Administración y Finanzas


L.C.P. Javier Walter Avendaño Córdoba
Director de Presupuesto y Contabilidad

~~"Bajo protesta de decir verdad declaramos que los Estados Financieros y sus notas, son razonablemente correctos y son responsabilidad~~



SISTEMA CONTABLE 2024
ESTADO DE ACTIVIDADES
DEL 1o. DE ENERO AL 31 DE MARZO DE 2024
(Cifras en Pesos)

Concepto	2024	2023
INGRESOS Y OTROS BENEFICIOS		
<i>Ingresos de Gestión</i>		
Impuestos	0.00	0.00
Cuotas y Aportaciones de Seguridad Social	0.00	0.00
Contribuciones de Mejoras	0.00	0.00
Derechos	0.00	0.00
Productos	0.00	0.00
Aprovechamientos	0.00	0.00
Ingresos por Venta de Bienes y Prestación de Servicios	0.00	0.00
Participaciones, Aportaciones, Convenios, Incentivos Derivados de la Colaboración Fiscal, Fondos Distintos de Aportaciones, Transferencias, Asignaciones, Subsidios y Subvenciones, y Pensiones y Jubilaciones	792,852,835.89	4,058,964,933.78
Participaciones, Aportaciones, Convenios, Incentivos Derivados de la Colaboración Fiscal, y Fondos Distintos de Aportaciones	0.00	0.00
Transferencias, Asignaciones, Subsidios y Subvenciones, y Pensiones y Jubilaciones	792,852,835.89	4,058,964,933.78
Otros Ingresos y Beneficios	0.40	92.02
Ingresos Financieros	0.00	0.00
Incremento por Variación de Inventarios	0.00	0.00
Disminución del Exceso de Estimaciones por Pérdida o Deterioro, u Obsolescencia	0.00	0.00
Disminución del Exceso de Provisiones	0.00	0.00
Otros Ingresos y Beneficios Varios	0.40	92.02
Total de Ingresos y Otros Beneficios	792,852,836.29	4,058,965,025.80
GASTOS Y OTRAS PÉRDIDAS		
Gastos de Funcionamiento	31,612,525.43	335,923,905.27
Servicios Personales	29,950,815.34	180,892,426.13
Materiales y Suministros	663,299.87	19,449,516.54
Servicios Generales	996,410.22	135,781,960.60
Transferencias, Asignaciones, Subsidios y Otras Ayudas	0.00	2,945,354.82
Transferencias Internas y Asignaciones al Sector Público	0.00	0.00
Transferencias al Resto del Sector Público	0.00	0.00
Subsidios y Subvenciones	0.00	2,945,354.82
Ayudas Sociales	0.00	0.00
Pensiones y Jubilaciones	0.00	0.00
Transferencias a Filiales, Mandatos y Contratos Análogos	0.00	0.00
Transferencias a la Seguridad Social	0.00	0.00
Donativos	0.00	0.00
Transferencias al Exterior	0.00	0.00
Participaciones y Aportaciones	0.00	0.00
Participaciones	0.00	0.00
Aportaciones	0.00	0.00
Convenios	0.00	0.00
Intereses, Comisiones y Otros Gastos de la Deuda Pública	0.00	0.00
Intereses de la Deuda Pública	0.00	0.00
Comisiones de la Deuda Pública	0.00	0.00
Gastos de la Deuda Pública	0.00	0.00
Costo por Coberturas	0.00	0.00
Apoyos Financieros	0.00	0.00
Otros Gastos y Pérdidas Extraordinarias	0.00	15,966,753.89
Estimaciones, Depreciaciones, Deterioros, Obsolescencia y Amortizaciones	0.00	15,966,668.57
Provisiones	0.00	0.00
Disminución de Inventarios	0.00	0.00
Otros Gastos	0.00	85.32
Inversión Pública	0.00	0.00
Inversión Pública no Capitalizable	0.00	0.00
Total de Gastos y Otras Pérdidas	31,612,525.43	354,836,013.98
Resultados del Ejercicio (Ahorro/Desahorro)	761,240,310.86	3,704,129,011.82

Lic. Octavio Gutiérrez Suárez

Coordinador de Administración y Finanzas

L.C.P. Javier Walter Avendaño Córdoba

Director de Presupuesto y Contabilidad

"Bajo protesta de decir verdad declaramos que los Estados Financieros y sus notas, son razonablemente correctos y son responsabilidad del emisor"

SISTEMA CONTABLE 2024
ESTADO DE VARIACIÓN EN LA HACIENDA PÚBLICA
DEL 01 DE ENERO AL 31 DE MARZO DE 2024

(Cifras en Pesos)

Página 1 de 1
Fecha: 05/06/2024

Concepto	Hacienda Pública / Patrimonio Contribuido	Hacienda Pública / Patrimonio Generado de Ejercicios Anteriores	Hacienda Pública / Patrimonio Generado del Ejercicio	Exceso o Insuficiencia en la Actualización de la Hacienda Pública/ Patrimonio	Total
Hacienda Pública / Patrimonio Contribuido Neto de 2023	3,130,296.99				3,130,296.99
Aportaciones	0.00				0.00
Donaciones de Capital	3,130,296.99				3,130,296.99
Actualización de la Hacienda Pública/ Patrimonio	0.00				0.00
Hacienda Pública / Patrimonio Generado Neto de 2023		37,918,742,000.38	3,704,129,011.82		41,622,871,012.20
Resultados del Ejercicio (Ahorro/Desahorro)		37,781,373,775.72	3,704,129,011.82		37,781,373,775.72
Revalúos		140,073,661.51			140,073,661.51
Reservas		0.00			0.00
Rectificaciones de Resultados de Ejercicios Anteriores		(2,705,436.85)			(2,705,436.85)
Exceso o Insuficiencia en la Actualización de la Hacienda Pública / Patrimonio Neto de 2023				0.00	0.00
Resultado por Posición Monetaria				0.00	0.00
Resultado por Tenencia de Activos no Monetarios				0.00	0.00
Hacienda Pública / Patrimonio Neto Final de 2023	3,130,296.99	37,918,742,000.38	3,704,129,011.82	0.00	41,626,001,309.19
Cambios en la Hacienda Pública / Patrimonio Contribuido Neto de 2024					
Aportaciones	0.00				0.00
Donaciones de Capital	0.00				0.00
Actualización de la Hacienda Pública/ Patrimonio	0.00				0.00
Variaciones de la Hacienda Pública / Patrimonio Generado Neto de 2024		3,674,445,448.04	(2,942,888,700.96)		731,556,747.08
Resultados del Ejercicio (Ahorro/Desahorro)		3,674,445,448.04	761,240,310.86		761,240,310.86
Resultados de Ejercicios Anteriores			(3,704,129,011.82)		(29,683,563.76)
Revalúos			0.00		0.00
Reservas			0.00		0.00
Rectificaciones de Resultados de Ejercicios Anteriores			0.00		0.00
Cambios en el Exceso o Insuficiencia en la Actualización de la Hacienda Pública / Patrimonio Neto de 2024				0.00	0.00
Resultado por Posición Monetaria				0.00	0.00
Resultado por Tenencia de Activos no Monetarios				0.00	0.00
Hacienda Pública / Patrimonio Neto Final de 2024	3,130,296.99	41,593,187,448.42	761,240,310.86	0.00	42,357,558,056.27

Lic. Octavio Gutiérrez Suárez

Coordinador de Administración y Finanzas

L.C.P. - Javier Walter Avendaño Córdoba

Director de Presupuesto y Contabilidad

"Bajo protesta de decir verdad declaramos que los Estados Financieros y sus notas, son razonablemente correctos y son responsabilidad del emisor".

SECRETARÍA DE OBRAS PÚBLICAS
 SISTEMA CONTABLE 2024
 ESTADO ANALITICO DEL ACTIVO
 DEL 01 DE ENERO AL 31 DE MARZO DEL 2024
 (Cifras en Pesos)

No. Cta.	Concepto	Saldo Inicial	Cargos del Periodo	Abonos del Periodo	Saldo Final	Variación del Periodo
1	ACTIVO	46,295,753,391.25	2,190,627,555.14	2,293,234,672.52	46,193,148,273.87	(102,607,117.38)
11	ACTIVO CIRCULANTE	1,648,854,739.31	2,016,735,689.44	2,271,513,474.61	1,394,076,954.14	(254,777,785.17)
111	Efectivo y Equivalentes	1,643,437,000.61	1,701,221,274.29	2,253,990,468.82	1,090,667,806.08	(552,769,194.53)
1111	Efectivo	0.00	0.00	0.00	0.00	0.00
1112	Bancos/Tesorería	0.00	0.00	0.00	0.00	0.00
1113	Bancos/Dependencias y Otros	1,055,761,874.26	907,185,363.09	1,452,048,519.01	510,898,718.34	(544,863,155.92)
1114	Inversiones Temporales (Hasta 3 meses)	0.00	0.00	0.00	0.00	0.00
1115	Fondos con Afectación Específica	587,675,126.35	794,035,911.20	801,941,949.81	579,769,087.74	(7,906,038.61)
1116	Depósitos de Fondos de Terceros en Garantía y/o Administración	0.00	0.00	0.00	0.00	0.00
1119	Otros Efectivos y Equivalentes	0.00	0.00	0.00	0.00	0.00
112	Derechos a Recibir Efectivo o Equivalentes	0.00	0.00	0.00	0.00	0.00
1121	Inversiones Financieras de Corto Plazo	0.00	0.00	0.00	0.00	0.00
1122	Cuentas por Cobrar a Corto Plazo	0.00	0.00	0.00	0.00	0.00
1123	Deudores Diversos por Cobrar a Corto Plazo	0.00	0.00	0.00	0.00	0.00
1124	Ingresos por Recuperar a Corto Plazo	0.00	0.00	0.00	0.00	0.00
1125	Deudores por Anticipos de la Tesorería a Corto Plazo	0.00	0.00	0.00	0.00	0.00
1126	Préstamos Otorgados a Corto Plazo	0.00	0.00	0.00	0.00	0.00
1129	Otros Derechos a Recibir Efectivo o Equivalentes a Corto Plazo	0.00	0.00	0.00	0.00	0.00
113	Derechos a Recibir Bienes o Servicios	5,417,738.70	315,514,415.15	17,523,005.79	303,409,148.06	297,991,409.35
1131	Anticipo a Proveedores por Adquisición de Bienes y Prestación de Servicios a Corto Plazo	0.00	0.00	0.00	0.00	0.00
1132	Anticipo a Proveedores por Adquisición de Bienes Inmuebles y Muebles a Corto Plazo	0.00	0.00	0.00	0.00	0.00
1133	Anticipo a Proveedores por Adquisición de Bienes Intangibles a Corto Plazo	0.00	0.00	0.00	0.00	0.00
1134	Anticipo a Contratistas por Obras Públicas a Corto Plazo	5,417,738.70	315,514,415.15	17,523,005.79	303,409,148.06	297,991,409.36
1139	Otros Derechos a Recibir Bienes o Servicios a Corto Plazo	0.00	0.00	0.00	0.00	0.00
114	Inventarios	0.00	0.00	0.00	0.00	0.00
1141	Inventario de Mercancías para Venta	0.00	0.00	0.00	0.00	0.00
1142	Inventario de Mercancías Terminadas	0.00	0.00	0.00	0.00	0.00
1143	Inventario de Mercancías en Proceso de Elaboración	0.00	0.00	0.00	0.00	0.00
1144	Inventario de Materias Primas, Materiales y Suministros para Producción	0.00	0.00	0.00	0.00	0.00
1145	Bienes en Tránsito	0.00	0.00	0.00	0.00	0.00
115	Almacenes	0.00	0.00	0.00	0.00	0.00
1151	Almacén de Materiales y Suministros de Consumo	0.00	0.00	0.00	0.00	0.00
116	Estimación por Pérdida o Deterioro de Activos Circulantes	0.00	0.00	0.00	0.00	0.00
1161	Estimaciones para Cuentas Incobrables por Derechos a Recibir Efectivo o Equivalentes	0.00	0.00	0.00	0.00	0.00


SECRETARÍA DE OBRAS PÚBLICAS
SISTEMA CONTABLE 2024
ESTADO ANALÍTICO DEL ACTIVO
DEL 01 DE ENERO AL 31 DE MARZO DEL 2024
(Cifras en Pesos)

Página 2 de 3
Fecha: 05/06/2024

No. Cra.	Concepto	Saldo Inicial	Cargos del Período	Abonos del Período	Saldo Final	Variación del Período
1162	Estimación por Deterioro de Inventarios	0.00	0.00	0.00	0.00	0.00
119	Otros Activos Circulantes	0.00	0.00	0.00	0.00	0.00
1191	Valores en Garantía	0.00	0.00	0.00	0.00	0.00
1192	Bienes en Garantía (excluye depósitos de fondos)	0.00	0.00	0.00	0.00	0.00
1193	Bienes Derivados de Embargos, Decomisos, Aseguramientos y Dación en Pago	0.00	0.00	0.00	0.00	0.00
1194	Adquisición con Fondos de Terceros	0.00	0.00	0.00	0.00	0.00
12	ACTIVO NO CIRCULANTE	44,646,900,651.94	173,891,865.70	21,721,197.91	44,799,071,319.73	152,170,667.79
121	Inversiones Financieras a Largo Plazo	0.00	0.00	0.00	0.00	0.00
1211	Inversiones a Largo Plazo	0.00	0.00	0.00	0.00	0.00
1212	Títulos y Valores a Largo Plazo	0.00	0.00	0.00	0.00	0.00
1213	Fideicomisos, Mandatos y Contratos Análogos	0.00	0.00	0.00	0.00	0.00
1214	Participaciones y Aportaciones de Capital	0.00	0.00	0.00	0.00	0.00
122	Derechos a Recibir Efectivo o Equivalentes a Largo Plazo	118,293,628.08	0.00	0.00	118,293,628.08	0.00
1221	Documentos por Cobrar a Largo Plazo	95,092,803.86	0.00	0.00	95,092,803.86	0.00
1222	Deudores Diversos a Largo Plazo	23,200,824.22	0.00	0.00	23,200,824.22	0.00
1223	Ingresos por Recuperar a Largo Plazo	0.00	0.00	0.00	0.00	0.00
1224	Préstamos Otorgados a Largo Plazo	0.00	0.00	0.00	0.00	0.00
1229	Otros Derechos a Recibir Efectivo o Equivalentes a Largo Plazo	0.00	0.00	0.00	0.00	0.00
123	Bienes Inmuebles, Infraestructura y Construcciones en Proceso	41,388,062,753.78	173,891,865.70	21,721,197.91	41,540,233,421.57	152,170,667.79
1231	Terrenos	2,211,911.00	0.00	0.00	2,211,911.00	0.00
1232	Viviendas	0.00	0.00	0.00	0.00	0.00
1233	Edificios no Habitacionales	186,243,399.00	0.00	0.00	186,243,399.00	0.00
1234	Infraestructura	0.00	0.00	0.00	0.00	0.00
1235	Construcciones en Proceso en Bienes de Dominio Público	35,637,054,502.16	152,850,698.20	8,483,290.67	35,781,421,909.69	144,367,407.53
1236	Construcciones en Proceso en Bienes Propios	5,562,552,941.62	21,041,167.50	13,237,907.24	5,570,356,201.88	7,803,260.26
1239	Otros Bienes Inmuebles	0.00	0.00	0.00	0.00	0.00
124	Bienes Muebles	190,346,670.59	0.00	0.00	190,346,670.59	0.00
1241	Mobiliario y Equipo de Administración	39,760,326.45	0.00	0.00	39,760,326.45	0.00
1242	Mobiliario y Equipo Educacional y Recreativo	1,700,915.61	0.00	0.00	1,700,915.61	0.00
1243	Equipo e Instrumental Médico y de Laboratorio	107,546,823.08	0.00	0.00	107,546,823.08	0.00
1244	Vehículos y Equipo de Transporte	17,230,297.08	0.00	0.00	17,230,297.08	0.00
1245	Equipo de Defensa y Seguridad	0.00	0.00	0.00	0.00	0.00
1246	Maquinaria, Otros Equipos y Herramientas	24,108,308.37	0.00	0.00	24,108,308.37	0.00
1247	Colecciones, Obras de Arte y Objetos Valiosos	0.00	0.00	0.00	0.00	0.00
1248	Activos Biológicos	0.00	0.00	0.00	0.00	0.00
125	Activos Intangibles	1,171,123.15	0.00	0.00	1,171,123.15	0.00
1251	Software	920,824.15	0.00	0.00	920,824.15	0.00
1252	Patentes, Marcas y Derechos	0.00	0.00	0.00	0.00	0.00
1253	Concesiones y Franquicias	0.00	0.00	0.00	0.00	0.00
1254	Licencias	250,299.00	0.00	0.00	250,299.00	0.00

SECRETARÍA DE OBRAS PÚBLICAS
 SISTEMA CONTABLE 2024
 ESTADO ANALITICO DEL ACTIVO
 DEL 01 DE ENERO AL 31 DE MARZO DEL 2024
 (Cifras en Pesos)

No. Cta.	Concepto	Saldo Inicial	Cargos del Período	Abonos del Período	Saldo Final	Variación del Período
1259	Otros Activos Intangibles	0.00	0.00	0.00	0.00	0.00
126	Depreciación, Deterioro y Amortización Acumulada de Bienes	0.00	0.00	0.00	0.00	0.00
1261	Depreciación Acumulada de Bienes Inmuebles	0.00	0.00	0.00	0.00	0.00
1262	Depreciación Acumulada de Infraestructura	0.00	0.00	0.00	0.00	0.00
1263	Depreciación Acumulada de Bienes Muebles	0.00	0.00	0.00	0.00	0.00
1264	Deterioro Acumulado de Activos Biológicos	0.00	0.00	0.00	0.00	0.00
1265	Amortización Acumulada de Activos Intangibles	0.00	0.00	0.00	0.00	0.00
127	Activos Diferidos	2,919,263,119.84	0.00	0.00	2,919,263,119.84	0.00
1271	Estudios, Formulación y Evaluación de Proyectos	169,238,164.62	0.00	0.00	169,238,164.62	0.00
1272	Derechos sobre Bienes en Régimen de Arrendamiento Financiero	0.00	0.00	0.00	0.00	0.00
1273	Gastos Pagados por Adelantado a Largo Plazo	0.00	0.00	0.00	0.00	0.00
1274	Anticipos a Largo Plazo	1,386,927,010.68	0.00	0.00	1,386,927,010.68	0.00
1275	Beneficios al Retiro de Empleados Pagados por Adelantado	0.00	0.00	0.00	0.00	0.00
1279	Otros Activos Diferidos	1,363,097,944.54	0.00	0.00	1,363,097,944.54	0.00
128	Estimación por Pérdida o Deterioro de Activos no Circulantes	0.00	0.00	0.00	0.00	0.00
1281	Estimaciones por Pérdida de Cuentas Incobrables de Documentos por Cobrar a Largo Plazo	0.00	0.00	0.00	0.00	0.00
1282	Estimaciones por Pérdida de Cuentas Incobrables de Deudores Diversos por Cobrar a Largo Plazo	0.00	0.00	0.00	0.00	0.00
1283	Estimaciones por Pérdida de Cuentas Incobrables de Ingresos Por Cobrar a Largo Plazo	0.00	0.00	0.00	0.00	0.00
1284	Estimaciones por Pérdida de Otras Cuentas Incobrables a Largo Plazo	0.00	0.00	0.00	0.00	0.00
1289	Estimaciones por Pérdida de Otras Cuentas Incobrables a Largo Plazo	0.00	0.00	0.00	0.00	0.00
129	Otros Activos no Circulantes	29,763,356.50	0.00	0.00	29,763,356.50	0.00
1291	Bienes en Concesión	0.00	0.00	0.00	0.00	0.00
1292	Bienes en Arrendamiento Financiero	0.00	0.00	0.00	0.00	0.00
1293	Bienes en Comodato	29,763,356.50	0.00	0.00	29,763,356.50	0.00


 L.C.P. Javier Walter Avendaño Córdova
 Director de Presupuesto y Contabilidad


 Lic. Octavio Gutiérrez Suárez
 Coordinador de Administración y Finanzas

"Bajo protesta de decir verdad declaramos que los Estados Financieros y sus notas, son razonablemente correctos y son responsabilidad del emisor".

SISTEMA CONTABLE 2024
ESTADO ANALÍTICO DEL ACTIVO
DEL 01 DE ENERO AL 31 DE MARZO DEL 2024
(Cifras en Pesos)

Página 1 de 1
05/06/2024

Fecha:

Concepto	Saldo Inicial	Cargos del Periodo	Abonos del Periodo	Saldo Final	Variación del Periodo
ACTIVO	46,295,755,391.25	2,190,627,555.14	2,293,234,672.52	46,193,148,273.87	(102,607,117.38)
ACTIVO CIRCULANTE					
Efectivo y Equivalentes	1,648,854,739.31	2,016,735,689.44	2,271,513,474.61	1,394,076,954.14	(254,777,785.17)
Derechos a Recibir Efectivo o Equivalentes	1,643,437,000.61	1,701,221,274.29	2,253,990,466.82	1,090,667,806.08	(652,769,194.53)
Derechos a Recibir Bienes o Servicios	0.00	0.00	0.00	0.00	0.00
Inventarios	5,417,738.70	315,514,415.15	17,523,005.79	303,409,148.06	297,991,409.36
Almacenes	0.00	0.00	0.00	0.00	0.00
Estimación por Pérdida o Deterioro de Activos Circulantes	0.00	0.00	0.00	0.00	0.00
Otros Activos Circulantes	0.00	0.00	0.00	0.00	0.00
ACTIVO NO CIRCULANTE	44,646,900,651.94	173,891,865.70	21,721,197.91	44,799,071,319.73	152,170,667.79
Inversiones Financieras a Largo Plazo	0.00	0.00	0.00	0.00	0.00
Derechos a Recibir Efectivo o Equivalentes a Largo Plazo	118,293,628.08	0.00	0.00	118,293,628.08	0.00
Bienes Inmuebles, Infraestructura y Construcciones en Proceso	41,388,062,753.78	173,891,865.70	21,721,197.91	41,540,233,421.57	152,170,667.79
Bienes Muebles	190,346,670.59	0.00	0.00	190,346,670.59	0.00
Activos Intangibles	1,171,123.15	0.00	0.00	1,171,123.15	0.00
Depreciación, Deterioro y Amortización Acumulada de Bienes	0.00	0.00	0.00	0.00	0.00
Activos Diferidos	2,919,263,119.84	0.00	0.00	2,919,263,119.84	0.00
Estimación por Pérdida o Deterioro de Activos no Circulantes	0.00	0.00	0.00	0.00	0.00
Otros Activos no Circulantes	29,763,356.50	0.00	0.00	29,763,356.50	0.00

Lic. Octavio Gutiérrez Suárez

Coordinador de Administración y Finanzas

L.C.P. Javier Walter Ayendaño Córdoba

Director de Presupuesto y Contabilidad

“Bajo protesta de decir verdad declaramos que los Estados Financieros y sus notas, son razonablemente correctos y son responsabilidad del emisor”.

SISTEMA CONTABLE 2024
ESTADO DE CAMBIOS EN LA SITUACIÓN FINANCIERA
DEL 1o. DE ENERO AL 31 DE MARZO DE 2024
(Cifras en Pesos)

Página 1 de 1
Fecha: 05/06/2024

Concepto	Origen	Aplicación
ACTIVO		450,162,077.15
Activo Circulante	552,769,194.53	297,991,409.36
Efectivo y Equivalentes	552,769,194.53	0.00
Derechos a Recibir Efectivo o Equivalentes	0.00	0.00
Derechos a Recibir Bienes o Servicios	0.00	297,991,409.36
Inventarios	0.00	0.00
Almacenes	0.00	0.00
Estimación por Pérdida o Deterioro de Activos Circulantes	0.00	0.00
Otros Activos Circulantes	0.00	0.00
Activo No Circulante	0.00	152,170,667.79
Inversiones Financieras a Largo Plazo	0.00	0.00
Derechos a Recibir Efectivo o Equivalentes a Largo Plazo	0.00	0.00
Bienes Inmuebles, Infraestructura y Construcciones en Proceso	0.00	152,170,667.79
Bienes Muebles	0.00	0.00
Activos Intangibles	0.00	0.00
Depreciación, Deterioro y Amortización Acumulada de Bienes	0.00	0.00
Activos Diferidos	0.00	0.00
Estimación por Pérdida o Deterioro de Activos no Circulantes	0.00	0.00
Otros Activos no Circulantes	0.00	0.00
PASIVO	260,737,404.21	1,094,901,268.67
Pasivo Circulante	260,717,833.69	1,094,900,192.88
Cuentas por Pagar a Corto Plazo	0.00	0.00
Documentos por Pagar a Corto Plazo	0.00	0.00
Porción a Corto Plazo de la Deuda Pública a Largo Plazo	0.00	0.00
Títulos y Valores a Corto Plazo	0.00	0.00
Pasivos Diferidos a Corto Plazo	0.00	0.00
Fondos y Bienes de Terceros en Garantía y/o Administración a Corto Plazo	2,593,374.12	0.00
Provisiones a Corto Plazo	0.00	0.00
Otros Pasivos a Corto Plazo	258,124,459.57	0.00
Pasivo No Circulante	19,570.52	1,075.79
Cuentas a Pagar a Largo Plazo	0.00	0.00
Documentos por Pagar a Largo Plazo	0.00	0.00
Deuda Pública a Largo Plazo	0.00	0.00
Pasivos Diferidos a Largo Plazo	19,570.52	0.00
Fondos y Bienes de Terceros en Garantía y/o Administración a Largo Plazo	0.00	1,075.79
Provisiones a Largo Plazo	0.00	0.00
HACIENDA PÚBLICA/PATRIMONIO	3,674,445,448.04	2,942,888,700.96
Hacienda Pública/Patrimonio Contribuido	0.00	0.00
Aportaciones	0.00	0.00
Donaciones de Capital	0.00	0.00
Actualización de la Hacienda Pública/Patrimonio	0.00	0.00
Hacienda Pública/Patrimonio Generado	3,674,445,448.04	2,942,888,700.96
Resultados del Ejercicio (Ahorro/Desahorro)	0.00	0.00
Resultados de Ejercicios Anteriores	3,674,445,448.04	0.00
Revalúos	0.00	0.00
Reservas	0.00	0.00
Rectificaciones de Resultados de Ejercicios Anteriores	0.00	0.00
Exceso o Insuficiencia en la Actualización de la Hacienda Pública/Patrimonio	0.00	0.00
Resultado por Posición Monetaria	0.00	0.00
Resultado por Tenencia de Activos no Monetarios	0.00	0.00

Lic. Octavio Gutiérrez Suárez
Coordinador de Administración y Finanzas

L.C.P. Javier Walter Ayendaño Córdoba
Director de Presupuesto y Contabilidad

"Bajo protesta de decir verdad declaramos que los Estados Financieros y sus notas, son razonablemente correctos y son responsabilidad del emisor".

SISTEMA CONTABLE 2024
ESTADO DE FLUJOS DE EFECTIVO
DEL 01 DE ENERO AL 31 DE MARZO DE 2024
(Cifras en Pesos)

Concepto	2024	2023
Flujos de Efectivo de las Actividades de Operación		
Origen	792,852,836.29	4,058,965,025.80
Impuestos	0.00	0.00
Cuotas y Aportaciones de Seguridad Social	0.00	0.00
Contribuciones de Mejoras	0.00	0.00
Derechos	0.00	0.00
Productos	0.00	0.00
Aprovechamientos	0.00	0.00
Ingresos por Venta de Bienes y Prestación de Servicios	0.00	0.00
Participaciones, Aportaciones, Convenios, Incentivos Derivados de la Colaboración Fiscal y Fondos Distintos de Aportaciones	0.00	0.00
Transferencias, Asignaciones, Subsidios y Subvenciones, y Pensiones y Jubilaciones	0.00	0.00
Otros Orígenes de Operación	0.00	0.00
Aplicación	792,852,836.29	4,058,965,025.80
Servicios Personales	31,612,525.43	354,836,013.98
Materiales y Suministros	29,960,815.34	180,692,426.13
Servicios Generales	663,299.87	19,449,518.54
Transferencias Internas y Asignaciones al Sector Público	998,410.22	135,781,960.60
Transferencias al Resto del Sector Público	0.00	0.00
Subsidios y Subvenciones	0.00	0.00
Ayudas Sociales	0.00	0.00
Pensiones y Jubilaciones	0.00	0.00
Transferencias a Fideicomisos, Mandatos y Contratos Análogos	0.00	0.00
Transferencias a la Seguridad Social	0.00	0.00
Donativos	0.00	0.00
Transferencias al Exterior	0.00	0.00
Participaciones	0.00	0.00
Aportaciones	0.00	0.00
Convenios	0.00	0.00
Otras Aplicaciones de Operación	0.00	15,966,753.89
Flujos Netos de Efectivo de las Actividades de Operación	761,240,310.86	3,704,129,011.82
Flujos de Efectivo de las Actividades de Inversión		
Origen	3,674,445,448.04	1,772,513,520.44
Bienes Inmuebles, Infraestructura y Construcciones en Proceso	0.00	82,579,684.97
Bienes Muebles	0.00	14,910,018.57
Otros Orígenes de Inversión	3,674,445,448.04	1,675,023,816.90
Aplicación	4,154,291,088.97	5,477,899,737.35
Bienes Inmuebles, Infraestructura y Construcciones en Proceso	152,170,667.79	3,559,313,872.35
Bienes Muebles	0.00	0.00
Otras Aplicaciones de Inversión	4,002,120,421.18	1,918,585,865.00
Flujos Netos de Efectivo de las Actividades de Inversión	(479,845,640.93)	(3,705,386,216.91)
Flujos de Efectivo de las Actividades de Financiamiento		
Origen	260,737,404.21	819,509,301.23
Endeudamiento Neto	0.00	0.00
Interno	0.00	0.00
Externo	0.00	0.00
Otros Orígenes de Financiamiento	260,737,404.21	819,509,301.23
Aplicación	1,094,901,268.67	129,555.54
Servicios de la Deuda	0.00	0.00
Interno	0.00	0.00
Externo	0.00	0.00
Otras Aplicaciones de Financiamiento	1,094,901,268.67	129,555.54
Flujos Netos de Efectivo por Actividades de Financiamiento	(834,163,864.46)	819,379,745.69
Incremento/Disminución Neta en el Efectivo y Equivalentes al Efectivo	(552,769,194.53)	818,122,540.60
Efectivo y Equivalentes al Efectivo al Inicio del Ejercicio	1,643,437,000.61	825,314,460.01
Efectivo y Equivalentes al Efectivo al Final del Ejercicio	1,090,667,806.08	1,643,437,000.61

Lic. Octavio Gutiérrez Suárez
Coordinador de Administración y Finanzas

L. C. P. Javier Walter Avendaño Córdova
Director de Presupuesto y Contabilidad

"Bajo protesta de decir verdad declaramos que los Estados Financieros y sus notas, son razonablemente correctos y son responsabilidad del emisor."

GOBIERNO CONSTITUCIONAL DEL ESTADO DE CHIAPAS
SECRETARÍA DE OBRAS PÚBLICAS
SISTEMA CONTABLE 2024
ESTADO ANALÍTICO DE LA DEUDA Y OTROS PASIVOS
DEL 1o. DE ENERO AL 31 DE MARZO DE 2024
(Cifras en Pesos)

Página 1 de 1
05/06/2024

Fecha:

DENOMINACIÓN DE LAS DEUDAS	MONEDA DE CONTRATACIÓN	INSTITUCIÓN O PAÍS ACREEDOR	SALDO INICIAL DEL PERÍODO	SALDO FINAL DEL PERÍODO
DEUDA PÚBLICA				
Corto Plazo				
Deuda Interna			0.00	0.00
Instituciones de Crédito			0.00	0.00
BBVA MEXICO, S.A.	Moneda Nacional	México	0.00	0.00
BANOBRAS, S.N.C.	Moneda Nacional	México	0.00	0.00
BANORTE, S.A.	Moneda Nacional	México	0.00	0.00
INTERACCIONES, S.A.	Moneda Nacional	México	0.00	0.00
SANTANDER, S.A.	Moneda Nacional	México	0.00	0.00
SCOTIABANK INVERLAT, S.A.	Moneda Nacional	México	0.00	0.00
Títulos y Valores	Moneda Nacional	México	0.00	0.00
Arrendamientos Financieros	Moneda Nacional	México	0.00	0.00
Deuda Externa			0.00	0.00
Organismos Financieros Internacionales			0.00	0.00
Deuda Bilateral			0.00	0.00
Títulos y Valores			0.00	0.00
Arrendamientos Financieros			0.00	0.00
Subtotal de Deuda Pública a Corto Plazo			0.00	0.00
Largo Plazo				
Deuda Interna			0.00	0.00
Instituciones de Crédito			0.00	0.00
BBVA MEXICO, S.A.	Moneda Nacional	México	0.00	0.00
BANOBRAS, S.N.C.	Moneda Nacional	México	0.00	0.00
BANORTE, S.A.	Moneda Nacional	México	0.00	0.00
SANTANDER, S.A.	Moneda Nacional	México	0.00	0.00
Títulos y Valores	Moneda Nacional	México	0.00	0.00
Arrendamientos Financieros	Moneda Nacional	México	0.00	0.00
Deuda Externa			0.00	0.00
Organismos Financieros Internacionales			0.00	0.00
Deuda Bilateral			0.00	0.00
Títulos y Valores			0.00	0.00
Arrendamientos Financieros			0.00	0.00
Subtotal de Deuda Pública a Largo Plazo			0.00	0.00
Total de Otros Pasivos	Moneda Nacional	México	4,669,754,082.06	3,835,590,217.60
Total de Deuda Pública y Otros Pasivos			4,669,754,082.06	3,835,590,217.60

Lic. Octavio Gutiérrez Suárez

Coordinador de Administración y Finanzas

L.C.P. Javier Walter Avendaño Córdoba

Director de Presupuesto y Contabilidad

"Bajo protesta de decir verdad declaramos que los Estados Financieros y sus notas, son razonablemente correctos y son responsabilidad del emisor".

SECRETARÍA DE OBRAS PÚBLICAS
SISTEMA CONTABLE 2024
BALANZA DE COMPROBACIÓN MENSUAL

PERÍODO : MARZO

CUENTA	DEL 01 DE Marzo DE 2024		DEL MES		AL 31 DE Marzo DE 2024	
NÚMERO	NOMBRE	DEUDOR	ACREEDOR	DEBE	HABER	DEUDOR

1113	Bancos/Dependencias y Otros	952,850,558.21	377,929,223.40	819,881,063.27	510,898,718.34	510,898,718.34
1115	Fondos con Afectación Específica	925,020,665.40	318,630,469.66	663,882,047.32	579,769,087.74	579,769,087.74
1134	Anticipo a Contratas por Obras Públicas a Corto Plazo	917,866.26	308,735,349.64	6,244,067.84	303,409,148.06	303,409,148.06
1221	Documentos por Cobrar a Largo Plazo	95,092,803.86			95,092,803.86	95,092,803.86
1222	Deudores Diversos a Largo Plazo	23,200,824.22			23,200,824.22	23,200,824.22
1231	Terrenos	2,211,911.00			2,211,911.00	2,211,911.00
1233	Edificios no Habitacionales	186,243,399.00			186,243,399.00	186,243,399.00
1235	Construcciones en Proceso en Bienes de Dominio Público	35,636,186,660.34	146,939,474.51	1,704,225.16	35,781,421,909.69	35,781,421,909.69
1236	Construcciones en Proceso en Bienes Propios	5,569,208,215.28	14,385,893.84	13,237,907.24	5,570,356,201.88	5,570,356,201.88
1241	Mobiliario y Equipo de Administración	39,760,326.45			39,760,326.45	39,760,326.45
1242	Mobiliario y Equipo Educativo y Recreativo	1,700,915.61			1,700,915.61	1,700,915.61
1243	Equipo e Instrumental Médico y de Laboratorio	107,546,823.08			107,546,823.08	107,546,823.08
1244	Vehículos y Equipo de Transporte	17,230,297.08			17,230,297.08	17,230,297.08
1246	Maquinaria, Otros Equipos y Herramientas	24,108,308.37			24,108,308.37	24,108,308.37
1251	Software	920,824.15			920,824.15	920,824.15
1254	Licencias	250,299.00			250,299.00	250,299.00
1271	Estudios, Formación y Evaluación de Proyectos	169,238,164.62			169,238,164.62	169,238,164.62
1274	Anticipos a Largo Plazo	1,386,927,010.68			1,386,927,010.68	1,386,927,010.68
1279	Otros Activos Diferidos	1,363,097,944.54			1,363,097,944.54	1,363,097,944.54
1293	Bienes en Comodato	29,763,356.50			29,763,356.50	29,763,356.50
2111	Servicios Personales por Pagar a Corto Plazo	1,624,836.15	17,419,052.58	16,057,509.65	263,293.22	263,293.22
2112	Proveedores por Pagar a Corto Plazo	2,023,967.67	1,493,763.83	610,767.65	1,140,971.49	1,140,971.49
2113	Contratas por Obras Públicas por Pagar a Corto Plazo	428,379,805.83	510,690,771.35	160,808,987.08	78,498,021.56	78,498,021.56
2117	Retenciones y Contribuciones por Pagar a Corto Plazo	12,878,024.71	11,105,096.06	8,222,854.63	9,995,783.28	9,995,783.28
2119	Otras Cuentas por Pagar a Corto Plazo	359,913.77	2,724,694.88	3,157,875.82	793,094.71	793,094.71
2162	Fondos en Administración a Corto Plazo	2,592,750.17		625.14	2,593,375.31	2,593,375.31
2171	Provisión para Demandas y Juicios a Corto Plazo	2,711,806.61			2,711,806.61	2,711,806.61
2199	Otros Pasivos Circulantes		622,184,975.50	360,058,691.37	258,124,459.57	258,124,459.57
2211	Proveedores por Pagar a Largo Plazo	75,858,446.04			75,858,446.04	75,858,446.04
2212	Contratas por Obras Públicas por Pagar a Largo Plazo	1,645,882,060.23			1,645,882,060.23	1,645,882,060.23

SECRETARÍA DE OBRAS PÚBLICAS
GOBIERNO CONSTITUCIONAL DEL ESTADO DE CHIAPAS

BALANZA DE COMPROBACIÓN MENSUAL

SISTEMA CONTABLE 2024

PERÍODO : Marzo

Fecha:

CUENTA	NÚMERO	NOMBRE	DEUDOR	ACREEDOR	DEBE	HABER	DEUDOR	ACREEDOR
--------	--------	--------	--------	----------	------	-------	--------	----------

Otros Pasivos Diferidos a Largo Plazo	2249		1,548,511,948.61	7,130.73		28,210.59	1,548,533,028.47	
Fondos en Administración a Largo Plazo	2252		210,685,842.08	15,930.64		14,844.99	210,684,756.43	
Provisión para Demandas y Juicios a Largo Plazo	2261		511,120.68				511,120.68	
Donaciones de Capital	3121		3,130,296.99				3,130,296.99	
Resultados de Ejercicios Anteriores	3221		41,478,580,740.85	23,343,264.19		581,747.10	41,456,819,223.76	
Revaluo de Bienes Inmuebles	3231		137,386,614.95				137,386,614.95	
Revaluo de Bienes Muebles	3232		2,737,589.11				2,737,589.11	
Revaluo de Bienes Intangibles	3233		(50,542.55)				(50,542.55)	
Cambios por Errores Contables	3252		(2,705,436.85)				(2,705,436.85)	
Operaciones Internas de Egresos	3262		475,173,963.77			317,678,872.12	792,852,835.89	
Otros Ingresos y Beneficios Varios	4399							0.40
Remuneraciones al Personal de Carácter Permanente	5111		6,039,700.79			50,496.07	15,163,000.97	
Remuneraciones Adicionales y Especiales	5113		2,480,196.12				4,960,134.26	
Seguridad Social	5114		1,069,425.15				3,158,440.63	
Otras Prestaciones Sociales y Económicas	5115		1,443,725.00				3,603,716.67	
Pago de Estímulos a Servidores Públicos	5116		2,961,250.77				3,065,522.81	
Materiales de Administración, Emisión de Documentos y Artículos Oficiales	5121		66,939.10				304,200.72	
Alimentos y Utensilios	5122		15,579.00				31,158.00	
Materiales y Artículos de Construcción y de Reparación	5124		312,974.75				2,299.80	
Combustibles, Lubrificantes y Aditivos	5126						312,974.75	
Herramientas, Relaciones y Accesorios Menores	5129		12,666.60				12,666.60	
Servicios Básicos	5131		276,521.45				476,469.72	
Servicios de Arrendamiento	5132		84,999.66				84,999.66	
Servicios Financieros, Bancarios y Comerciales	5134		207,300.00				207,300.00	
Servicios de Instalación, Reparación, Mantenimiento y Conservación	5135		10,199.88				163,799.84	
Otros Servicios Generales	5139		65,841.00				65,841.00	
Fianzas y Garantías Recibidas por Deudas a Cobrar	7331		2,245,715,374.38				2,245,715,374.38	
Fianzas y Garantías Recibidas	7341							2,245,715,374.38
Bienes Bajo Control en Comodato	7631		489,065.58				489,065.58	
SALDOS INICIALES DEL 01 DE Marzo DE 2024			1,548,511,948.61	7,130.73		28,210.59	1,548,533,028.47	
SALDOS FINALES AL 31 DE Marzo DE 2024			1,548,511,948.61	7,130.73		28,210.59	1,548,533,028.47	

SECRETARÍA DE OBRAS PÚBLICAS

SISTEMA CONTABLE 2024

BALANZA DE COMPROBACIÓN MENSUAL

PERÍODO : Marzo

Fecha:

Página 3 de 3
05/06/2024

NÚMERO	CUESTA	DEL 01 DE Marzo DE 2024		DEL MES		ACREEDOR	DEUDOR	ACREEDOR	DEUDOR
		SALDOS INICIALES	MOVIMIENTOS	HABER	DEBE				
7641	Contrato de Comodato por Bienes	489,065.58							
8211	Presupuesto de Egresos Aprobado	2,567,269,088.55							
8221	Presupuesto de Egresos por Ejercer	2,334,361,195.76							
8231	Modificaciones al Presupuesto de Egresos Aprobado	190,186,046.02							
8241	Presupuesto de Egresos Comprometido	406,759,060.14							
8251	Presupuesto de Egresos Devengado	2,094,699.37							
8261	Presupuesto de Egresos Ejercido	14,240,179.30							
8271	Presupuesto de Egresos Pagado								
SUMAS :		51,550,184,067.45	51,550,184,067.45	4,811,213,586.81	4,811,213,586.81	51,515,038,145.38	51,515,038,145.38		

Lic. Octavio Gutiérrez Suárez

Coordinador de Administración y Finanzas

L.C.P. Javier Walter Avendaño Córdova

Director de Presupuesto y Contabilidad

SECRETARÍA DE OBRAS PÚBLICAS

SISTEMA CONTABLE 2024

BALANZA DE COMPROBACIÓN ACUMULADA

PERIODO : DEL 1º DE ENERO AL 31 DE MARZO DE 2024

Fecha:

CUENTA	DEUDOR	HABER	DEBE	ACREEDOR	DEUDOR	NOMBRE	NÚMERO
--------	--------	-------	------	----------	--------	--------	--------

1113	1,055,761,874.26	907,185,363.09	510,898,718.34	1,452,048,519.01	510,898,718.34	Bancos/Dependencias y Otros	1113
1115	587,675,126.35	794,035,911.20	579,769,087.74	801,941,949.81	579,769,087.74	Fondos con Afectación Específica	1115
1134	5,417,738.70	315,514,415.15	303,409,148.06	17,523,005.79	303,409,148.06	Anticipo a Contratistas por Obras Públicas a Corto Plazo	1134
1221	95,092,803.86		95,092,803.86		95,092,803.86	Documentos por Cobrar a Largo Plazo	1221
1222	23,200,824.22		23,200,824.22		23,200,824.22	Deudores Diversos a Largo Plazo	1222
1231	2,211,911.00		2,211,911.00		2,211,911.00	Terrenos	1231
1233	186,243,399.00		186,243,399.00		186,243,399.00	Edificios no Habitacionales	1233
1235	35,637,054,502.16	152,850,698.20	35,781,421,909.69	8,483,290.67	186,243,399.00	Construcciones en Proceso en Bienes de Dominio Público	1235
1236	5,562,552,941.62	21,041,167.50	5,570,356,201.88	13,237,907.24	5,570,356,201.88	Construcciones en Proceso en Bienes Propios	1236
1241	39,760,326.45		39,760,326.45		39,760,326.45	Mobiliario y Equipo de Administración	1241
1242	1,700,915.61		1,700,915.61		1,700,915.61	Mobiliario y Equipo Educativo y Recreativo	1242
1243	107,546,823.08		107,546,823.08		107,546,823.08	Equipo e Instrumental Médico y de Laboratorio	1243
1244	17,230,297.08		17,230,297.08		17,230,297.08	Vehículos y Equipo de Transporte	1244
1246	24,108,308.37		24,108,308.37		24,108,308.37	Maquinaria, Otros Equipos y Herramientas	1246
1251	920,824.15		920,824.15		920,824.15	Software	1251
1254	250,299.00		250,299.00		250,299.00	Licencias	1254
1271	169,238,164.62		169,238,164.62		169,238,164.62	Estudios, Formulación y Evaluación de Proyectos	1271
1274	1,386,927,010.68		1,386,927,010.68		1,386,927,010.68	Anticipos a Largo Plazo	1274
1279	1,363,097,944.54		1,363,097,944.54		1,363,097,944.54	Otros Activos Diferidos	1279
1293	29,763,356.50		29,763,356.50		29,763,356.50	Bienes en Comodato	1293
2111	1,948,010.26	31,986,369.72	30,301,652.68		30,301,652.68	Servicios Personales por Pagar a Corto Plazo	2111
2112	2,613,397.75	3,164,335.80	1,140,971.49		1,140,971.49	Proveedores por Pagar a Corto Plazo	2112
2113	1,147,411,869.87	1,232,006,754.78	78,498,021.56		78,498,021.56	Contratistas por Obras Públicas por Pagar a Corto Plazo	2113
2117	31,126,873.59	31,277,056.94	9,995,783.28		9,995,783.28	Retenciones y Contribuciones por Pagar a Corto Plazo	2117
2119	2,491,205.67	5,216,429.55	793,094.71		793,094.71	Otras Cuentas por Pagar a Corto Plazo	2119
2162	1.19		2,593,375.31		2,593,375.31	Fondos en Administración a Corto Plazo	2162
2171	2,711,806.61		2,711,806.61		2,711,806.61	Provisión para Demandas y Juicios a Corto Plazo	2171
2199			258,124,459.57		258,124,459.57	Otros Pasivos Circulantes	2199
2211	75,858,446.04	622,184,975.50	75,858,446.04		75,858,446.04	Proveedores por Pagar a Largo Plazo	2211
2212	1,645,882,060.23		1,645,882,060.23		1,645,882,060.23	Contratistas por Obras Públicas por Pagar a Largo Plazo	2212

**SISTEMA CONTABLE 2024
BALANZA DE COMPROBACIÓN ACUMULADA**

PERIODO : DEL 10. DE ENERO AL 31 DE MARZO DE 2024

Fecha:

CUENTA	NOMBRE	DEUDOR	ACREEDOR	DEBE	HABER	DEUDOR	ACREEDOR
--------	--------	--------	----------	------	-------	--------	----------

2249	Otros Pasivos Diferidos a Largo Plazo	1,548,513,457.95	10,670.39	30,240.91	15,485,333,028.47		
2252	Fondos en Administración a Largo Plazo	210,685,832.22	22,168.92	21,093.13	210,684,756.43		
2261	Provisión para Demandas y Juicios a Largo Plazo	511,120.68			511,120.68		
3121	Donaciones de Capital	3,130,296.99			3,130,296.99		
3211	Resultados del Ejercicio (Ahorro/Desahorro)	3,704,129,011.82	3,704,129,011.82		41,455,819,223.76		
3221	Resultados de Ejercicios Anteriores	37,781,373,775.72	30,265,355.61	3,704,710,803.65	137,386,614.95		
3231	Revaluo de Bienes Inmuebles	137,386,614.95			2,737,589.11		
3232	Revaluo de Bienes Muebles	2,737,589.11			(50,542.55)		
3233	Revaluo de Bienes Intangibles	(50,542.55)			792,852,835.89		
3252	Cambios por Errores Contables	(2,705,436.85)					
3262	Operaciones Internas de Egresos	106,555.17					
4399	Otros Ingresos y Beneficios Varios		0.10				
5111	Remuneraciones al Personal de Carácter Permanente	15,295,393.86		132,392.89	15,163,000.97		
5113	Remuneraciones Adicionales y Especiales	5,003,160.04		43,025.78	4,960,134.26		
5114	Seguridad Social	3,158,440.63			3,158,440.63		
5115	Otras Prestaciones Sociales y Económicas	3,603,716.67			3,603,716.67		
5116	Pago de Estímulos a Servidores Públicos	3,065,522.81			3,065,522.81		
5121	Materiales de Administración, Emisión de Documentos y Artículos	307,094.92		2,894.20	304,200.72		
5122	Alimentos y Utensilios	33,237.00		2,079.00	31,158.00		
5124	Materiales y Artículos de Construcción y de Reparación	2,299.80			2,299.80		
5126	Combustibles, Lubricantes y Aditivos	312,974.75			312,974.75		
5129	Herramientas, Refacciones y Accesorios Menores	12,666.60			12,666.60		
5131	Servicios Básicos	476,469.72			476,469.72		
5132	Servicios de Arrendamiento	84,999.66			84,999.66		
5134	Servicios Financieros, Bancarios y Comerciales	207,300.00			207,300.00		
5135	Servicios de Instalación, Reparación, Mantenimiento y Conservación	163,799.84			163,799.84		
5139	Otros Servicios Generales	65,841.00			65,841.00		
5599	Otros Gastos Varios		0.10				
7331	Fianzas y Garantías Recibidas por Deudas a Cobrar	2,245,715,374.38			2,245,715,374.38		

SISTEMA CONTABLE 2024

BALANZA DE COMPROBACIÓN ACUMULADA

PERIODO : DEL 10. DE ENERO AL 31 DE MARZO DE 2024

Fecha:

Página 3 de 3
05/06/2024

CUESTA	NÚMERO	NOMBRE	SALDOS INICIALES DEL 01 DE ENERO DE 2024		MOVIMIENTOS DEL MES		SALDOS FINALES AL 31 DE MARZO DE 2024	
			DEUDOR	ACREEDOR	DEBE	HABER	DEUDOR	ACREEDOR
Fianzas y Garantías Recibidas	7341		489,065.58				489,065.58	
Bienes Bajo Contrato en Comodato	7631							
Contrato de Comodato por Bienes	7641		489,065.58					
Presupuesto de Egresos Aprobado	8211				2,567,269,088.55			489,065.58
Presupuesto de Egresos por Ejercer	8221				1,642,020,184.91			
Modificaciones al Presupuesto de Egresos Aprobado	8231							
Presupuesto de Egresos Comprometido	8241				920,278,118.63			
Presupuesto de Egresos Devengado	8251				126,959,691.77			
Presupuesto de Egresos Ejercido	8261				133,630.69			
Presupuesto de Egresos Pagado	8271				354,681,280.12			
SUMAS :			48,541,959,831.21	48,541,959,831.21	14,342,621,886.48	14,342,621,886.48	51,515,038,145.38	51,515,038,145.38

Lic. Octavio Gutiérrez Suárez
Coordinador de Administración y Finanzas

L.C.P. Javier Walter Avendaño Córdova
Director de Presupuesto y Contabilidad

GOBIERNO CONSTITUCIONAL DEL ESTADO DE CHIAPAS
SECRETARÍA DE OBRAS PÚBLICAS

SISTEMA CONTABLE 2024

ANALITICO DE APLICACION Y DISPONIBILIDAD DEL PRESUPUESTO DE EGRESOS

DEL 1o. DE ENERO AL 31 DE MARZO DEL 2024

NUMERO DE CUENTA	DESCRIPCIÓN	REGISTRO	ANÁLISIS	
		PRESUPUESTAL	IMPORTE	%

3262	Operaciones Internas de Egresos	2,567,269,088.55	792,852,835.89	100.00
8211	Presupuesto de Egresos Aprobado	100.00		
8231	Modificaciones al Presupuesto de Egresos Aprobado	476,803,817.57		100.00
8241	Presupuesto de Egresos Comprometido	920,278,118.63		30.23
8251	Presupuesto de Egresos Devengado	126,959,691.77		4.17
8261	Presupuesto de Egresos Ejercido	133,630.69		0.02
8271	Presupuesto de Egresos Pagado	354,681,280.12		11.65
8221	Presupuesto de Egresos por Ejercer	1,642,020,184.91		53.94
Saldo de Egresos del Presupuesto			311,078,233.31	39.24

Análisis del Saldo 311,078,233.31 39.24

1113	Bancos	488,824,873.27	61.65
1113	Bancos/Dependencias y Otros		
1114	Inversiones Temporales (hasta 3 meses)		
1121	Inversiones Financieras de Corto Plazo		
Otras Cuentas <u>(177,746,639.96)</u> -22.42			

Cuentas de Activo 138,265,052.02
Efectivo 138,265,052.02

1111	Cuentas de Activo	
1111	Efectivo	
1115	Fondos con Afectación Específica	
1116	Depósitos de Fondos de Terceros en Garantía y/o Administración	
1119	Otros Efectivos y Equivalentes	



GOBIERNO CONSTITUCIONAL DEL ESTADO DE CHIAPAS
SECRETARÍA DE OBRAS PÚBLICAS

SISTEMA CONTABLE 2024

ANALITICO DE APLICACION Y DISPONIBILIDAD DEL PRESUPUESTO DE EGRESOS

DEL 1o. DE ENERO AL 31 DE MARZO DEL 2024

NUMERO DE CUENTA	DESCRIPCION	REGISTRO	ANÁLISIS		%
		PRESUPUESTAL	IMPORTE	%	

1122	Cuentas por Cobrar a Corto Plazo				
1123	Deudores Diversos por Cobrar a Corto Plazo				
1126	Préstamos Otorgados a Corto Plazo				
1129	Otros Derechos a Recibir Efectivo o Equivalentes a Corto Plazo				
1131	Anticipos a proveedores por adquisición de bienes y prestación de servicios a corto plazo				
1132	Anticipos a Proveedores por Adquisición de Bienes Inmuebles y Muebles a Corto Plazo				
1133	Anticipos a Proveedores por Adquisición de Bienes Intangibles a Corto Plazo				
1134	Anticipos a Contratistas por Obras a Corto Plazo				
1279	Otros Activos Diferidos				
2111	Cuentas de Pasivo				
2111	Servicios Personales por Pagar a Corto Plazo		47,756.97		
2112	Proveedores por Pagar a Corto Plazo		249,779.86		
2113	Contratistas por Obras Públicas por Pagar a Corto Plazo		56,779,833.72		
2114	Participaciones y Aportaciones por Pagar a Corto Plazo				
2115	Transferencias Otorgadas por Pagar a Corto Plazo				
2117	Retenciones y Contribuciones por Pagar a Corto Plazo		404,217.91		
2119	Otras Cuentas por Pagar a Corto Plazo		405,643.55		
2164	Fondos de Fideicomisos, Mandatos y Contratos				
2166	Análogos a Corto Plazo				
2166	Valores y Bienes en Garantía a Corto Plazo				
2171	Provisión para Demandas y Juicios a Corto Plazo.				
2199	Otros Pasivos Circulantes				258,124,459.57

316,011,691.58



GOBIERNO CONSTITUCIONAL DEL ESTADO DE CHIAPAS
 SECRETARÍA DE OBRAS PÚBLICAS
 SISTEMA CONTABLE 2024

ANALITICO DE APLICACION Y DISPONIBILIDAD DEL PRESUPUESTO DE EGRESOS
 DEL 1o. DE ENERO AL 31 DE MARZO DEL 2024

Fecha:

Página 3 de 3
 05/06/2024

NUMERO DE CUENTA	DESCRIPCIÓN	REGISTRO PRESUPUESTAL	ANÁLISIS	IMPORTE	%
		AUTORIZADO			
INTEGRACION FINANCIERA					

0.40

0.40

4319	Ingresos del Año en Curso	Otros ingresos financieros
4393	Diferencias por Tipo de Cambio a Favor en Efectivo y Equivalentes	Otros Ingresos y Beneficios Varios
4399	Egresos de Año en Curso	Bonificaciones y Descuentos Otorgados
5593	Diferencias de Cotizaciones Negativas en Valores	Negociables
5595	Otros Gastos Varios	

Lic. Octavio Gutiérrez Suárez
 Coordinador de Administración y Finanzas


L.C.P. Javier Walter Avendaño Córdoba
 Director de Presupuesto y Contabilidad

SISTEMA CONTABLE 2024
INTEGRACIÓN DEL PRESUPUESTO

PERÍODO : AL 31 DE MARZO DEL 2024

Fecha:

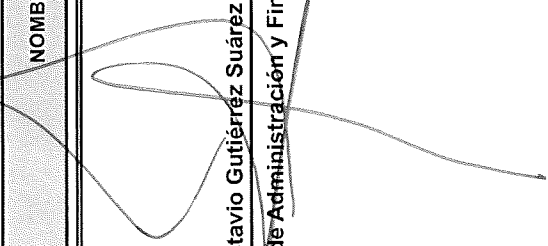

NUM. DE CUENTA	NOMBRE	IMPORTE
8251	Presupuesto de Egresos Devengado	126,959,691.77
8261	Presupuesto de Egresos Ejercido	133,630.69
8271	Presupuesto de Egresos Pagado	354,681,280.12
TOTAL		481,774,602.58
Análisis de la Integración		
1134	Anticipo a Contratistas por Obras Públicas a Corto Plazo	302,491,281.80
1235	Construcciones en Proceso en Bienes de Dominio Público	145,235,249.35
1236	Construcciones en Proceso en Bienes Propios	2,435,546.00
5111	Remuneraciones al Personal de Carácter Permanente	15,163,000.97
5113	Remuneraciones Adicionales y Especiales	4,960,134.26
5114	Seguridad Social	3,158,440.63
5115	Otras Prestaciones Sociales y Económicas	3,603,716.67
5116	Pago de Estímulos a Servidores Públicos	3,065,522.81
5121	Materiales de Administración, Emisión de Documentos y Artículos Oficiales	304,200.72
5122	Alimentos y Utensilios	31,158.00
5124	Materiales y Artículos de Construcción y de Reparación	2,299.80
5126	Combustibles, Lubrificantes y Aditivos	312,974.75
5129	Herramientas, Refacciones y Accesorios menores	12,666.60
5131	Servicios Básicos	476,469.72
5132	Servicios de Arrendamiento	84,999.66
5134	Servicios Financieros, Bancarios y Comerciales	207,300.00
5135	Servicios de Instalación, Reparación, Mantenimiento y Conservación	163,799.84
5139	Otros Servicios Generales	65,841.00
5591	Gastos de Ejercicios Anteriores	
5599	Otros Gastos Varios	
5611	Construcción de Bienes no Capitalizable	



SISTEMA CONTABLE 2024
INTEGRACIÓN DEL PRESUPUESTO

PERÍODO : AL 31 DE MARZO DEL 2024

Fecha:

NUM. DE CUENTA	NOMBRE	IMPORTE
	 Lic. Octavio Gutiérrez Suárez Coordinador de Administración y Finanzas	 L.C.P. Javier Walter Avendaño Córdoba Director de Presupuesto y Contabilidad

Fecha:

NÚMERO	CUESTA	SALDOS		VARIACIÓN	
		AL 31 DE DICIEMBRE DE 2023	AL 31 DE MARZO DEL 2024	PASIVO Y HACIENDA PÚBLICA	PASIVO Y HACIENDA PÚBLICA

1113	Bancos/Dependencias y Otros	1,055,761,874.26	510,898,718.34	(544,863,155.92)	1
1115	Fondos con Afectación Específica	587,675,126.35	579,769,087.74	(7,906,038.61)	2
1134	Anticipo a Contratas por Obras Públicas a Corto Plazo	5,477,738.70	303,409,148.06	297,991,409.36	3
1221	Documentos por Cobrar a Largo Plazo	95,092,803.86	95,092,803.86		
1222	Deudores Diversos a Largo Plazo	23,200,824.22	23,200,824.22		
1231	Terrenos	2,211,911.00	2,211,911.00		
1233	Edificios no Habitacionales	186,243,399.00	186,243,399.00		
1235	Construcciones en Proceso en Bienes de Dominio Público	35,637,054,502.16	35,781,421,909.69	144,367,407.53	4
1236	Construcciones en Proceso en Bienes Propios	5,562,552,941.62	5,570,356,201.88	7,803,260.26	5
1241	Mobiliario y Equipo de Administración	39,760,326.45	39,760,326.45		
1242	Mobiliario y Equipo Educativo y Recreativo	1,700,915.61	1,700,915.61		
1243	Equipo e Instrumental Médico y de Laboratorio	107,546,823.08	107,546,823.08		
1244	Vehículos y Equipo de Transporte	17,230,297.08	17,230,297.08		
1246	Maquinaria, Otros Equipos y Herramientas	24,108,308.37	24,108,308.37		
1251	Software	920,824.15	920,824.15		
1254	Licencias	250,299.00	250,299.00		
1271	Estudios, Formulación y Evaluación de Proyectos	169,238,164.62	169,238,164.62		
1274	Anticipos a Largo Plazo	1,386,927,010.68	1,386,927,010.68		
1279	Otros Activos Diferidos	1,363,097,944.54	1,363,097,944.54		
1293	Bienes en Comodato	29,763,356.50	29,763,356.50		
2111	Servicios Personales por Pagar a Corto Plazo	1,948,010.26	263,293.22	(1,684,717.04)	6
2112	Proveedores por Pagar a Corto Plazo	2,613,397.75	1,140,971.49	(1,472,426.26)	7
2113	Contratas por Obras Públicas por Pagar a Corto Plazo	1,147,411,869.87	78,498,021.56	(1,068,913,848.31)	8
2117	Retenciones y Contribuciones por Pagar a Corto Plazo	31,126,873.59	9,995,783.28	(21,131,090.31)	9
2119	Otras Cuentas por Pagar a Corto Plazo	2,491,205.67	793,094.71	(1,698,110.96)	10

SECRETARÍA DE OBRAS PÚBLICAS
 SISTEMA CONTABLE 2024
 VARIACIÓN EN CUENTAS DE BALANCE

PERIODO : PRACTICADO AL 31 DE MARZO DEL 2024

Fecha:

Página 2 de 2
 05/06/2024

Cuenta	Nombre	AL 31 DE DICIEMBRE DE 2023		AL 31 DE MARZO DEL 2024		Variación
		Activo	Pasivo y Hacienda Pública	Activo	Pasivo y Hacienda Pública	

2162	Fondos en Administración a Corto Plazo	1.19	2,593,375.31	2,593,375.31	2,593,374.12	11
2171	Provisión para Demandas y Juicios a Corto Plazo	2,711,806.61	2,711,806.61			12
2199	Otros Pasivos Circulantes		258,124,459.57	258,124,459.57	258,124,459.57	12
2211	Proveedores por Pagar a Largo Plazo	75,858,446.04	75,858,446.04			12
2212	Contratistas por Obras Públicas por Pagar a Largo Plazo	1,645,882,060.23	1,645,882,060.23			13
2249	Otros Pasivos Diferidos a Largo Plazo	1,548,513,457.95	1,548,533,028.47		19,570.52	13
2252	Fondos en Administración a Largo Plazo	210,685,832.22	210,684,756.43		(1,075.79)	14
2261	Provisión para Demandas y Juicios a Largo Plazo	511,120.68	511,120.68			14
3121	Donaciones de Capital	3,130,296.99	3,130,296.99			15
3211	Resultados del Ejercicio (Ahorro/Desahorro)	3,704,129,011.82	761,240,310.86		(2,942,888,700.96)	15
3221	Resultados de Ejercicios Anteriores	37,781,373,775.72	41,455,819,223.76		3,674,445,448.04	16
3231	Revaluo de Bienes Inmuebles	137,386,614.95	137,386,614.95			
3232	Revaluo de Bienes Muebles	2,737,589.11	2,737,589.11			
3233	Revaluo de Bienes Intangibles	(50,542.55)	(50,542.55)			
3252	Cambios por Errores Contables	(2,705,436.85)	(2,705,436.85)			
TOTALES		46,295,755,391.25	46,193,148,273.87	46,193,148,273.87	(102,607,117.38)	

Lic. Octavio Gutiérrez Suárez
 Coordinador de Administración y Finanzas

L.C.P. Javier Walter Avendaño Córdova
 Director de Presupuesto y Contabilidad

SISTEMA CONTABLE 2024

ESTADO ANALÍTICO DE INGRESOS


DEL 1o. DE ENERO AL 31 DE MARZO DE 2024

Página 1 de 1
Fecha: 05/06/2024

RUBRO DE INGRESOS	INGRESO			RECAUDADO	DIFERENCIA (RECAUDADO - ESTIMADO)
	ESTIMADO	AMPLIACIONES Y REDUCCIONES	MODIFICADO		
Impuestos	0.00	0.00	0.00	0.00	0.00
Cuotas y Aportaciones de Seguridad Social	0.00	0.00	0.00	0.00	0.00
Contribuciones de Mejoras	0.00	0.00	0.00	0.00	0.00
Derechos	0.00	0.00	0.00	0.00	0.00
Productos	0.00	0.00	0.00	0.00	0.00
Aprovechamientos	0.00	0.00	0.00	0.00	0.00
Ingresos por Venta de Bienes, Prestación de Servicios y Otros	0.00	0.00	0.00	0.00	0.00
Ingresos	0.00	0.00	0.00	0.00	0.00
Participaciones, Aportaciones, Convenios, Incentivos	0.00	0.00	0.00	0.00	0.00
Derivados	0.00	0.00	0.00	0.00	0.00
de la Colaboración Fiscal y Fondos Distintos de Aportaciones	0.00	0.00	0.00	0.00	0.00
Transferencias, Asignaciones, Subsidios y Subvenciones, y	0.00	0.00	0.00	0.00	0.00
Pensiones y Jubilaciones	0.00	0.00	0.00	0.00	0.00
Ingresos Derivados de Financiamientos	0.00	0.00	0.00	0.00	0.00
Total	0.00	0.00	0.00	0.00	0.00
				Ingresos Excedentes	0.00

RUBRO DE INGRESOS	INGRESO			RECAUDADO	DIFERENCIA (RECAUDADO - ESTIMADO)
	ESTIMADO	AMPLIACIONES Y REDUCCIONES	MODIFICADO		
Ingresos del Poder Ejecutivo Federal o Estatal y de los	0.00	0.00	0.00	0.00	0.00
Municipios	0.00	0.00	0.00	0.00	0.00
Impuestos	0.00	0.00	0.00	0.00	0.00
Cuotas y Aportaciones de Seguridad Social	0.00	0.00	0.00	0.00	0.00
Contribuciones de Mejoras	0.00	0.00	0.00	0.00	0.00
Derechos	0.00	0.00	0.00	0.00	0.00
Productos	0.00	0.00	0.00	0.00	0.00
Aprovechamientos	0.00	0.00	0.00	0.00	0.00
Participaciones, Aportaciones, Convenios, Incentivos	0.00	0.00	0.00	0.00	0.00
Derivados de la Colaboración Fiscal y Fondos Distintos	0.00	0.00	0.00	0.00	0.00
de Aportaciones	0.00	0.00	0.00	0.00	0.00
Transferencias, Asignaciones, Subsidios y Subvenciones,	0.00	0.00	0.00	0.00	0.00
y Pensiones y Jubilaciones	0.00	0.00	0.00	0.00	0.00
Ingresos de los Entes públicos de los Poderes Legislativo	0.00	0.00	0.00	0.00	0.00
y Judicial, de los Órganos Autónomos y del Sector					
Paraestatal o Paramunicipal, así como de las Empresas					
Productivas del Estado					
Cuotas y Aportaciones de Seguridad Social	0.00	0.00	0.00	0.00	0.00
Productos	0.00	0.00	0.00	0.00	0.00
Ingresos por Venta de Bienes, Prestación de Servicios	0.00	0.00	0.00	0.00	0.00
y Otros Ingresos	0.00	0.00	0.00	0.00	0.00
Transferencias, Asignaciones, Subsidios y Subvenciones,	0.00	0.00	0.00	0.00	0.00
y Pensiones y Jubilaciones	0.00	0.00	0.00	0.00	0.00
Ingresos Derivados de Financiamiento	0.00	0.00	0.00	0.00	0.00
Ingresos Derivados de Financiamientos	0.00	0.00	0.00	0.00	0.00
Total	0.00	0.00	0.00	0.00	0.00
				Ingresos Excedentes	0.00

NO APLICA



SISTEMA CONTABLE 2024

ESTADO ANALÍTICO DE INGRESOS/CON RECURSOS DEL EJERCICIO

DEL 1o. DE ENERO AL 31 DE MARZO DE 2024

Página 1 de 1
Fecha: 05/06/2024


RUBRO DE INGRESOS	INGRESO			RECAUDADO	DIFERENCIA (RECAUDADO - ESTIMADO)
	ESTIMADO	AMPLIACIONES Y REDUCCIONES	MODIFICADO		
Impuestos	0.00	0.00	0.00	0.00	0.00
Cuotas y Aportaciones de Seguridad Social	0.00	0.00	0.00	0.00	0.00
Contribuciones de Mejoras	0.00	0.00	0.00	0.00	0.00
Derechos	0.00	0.00	0.00	0.00	0.00
Productos	0.00	0.00	0.00	0.00	0.00
Aprovechamientos	0.00	0.00	0.00	0.00	0.00
Ingresos por Venta de Bienes, Prestación de Servicios y Otros	0.00	0.00	0.00	0.00	0.00
Ingresos	0.00	0.00	0.00	0.00	0.00
Participaciones, Aportaciones, Convenios, Incentivos Derivados	0.00	0.00	0.00	0.00	0.00
de la Colaboración Fiscal y Fondos Distintos de Aportaciones	0.00	0.00	0.00	0.00	0.00
Transferencias, Asignaciones, Subsidios y Subvenciones, y Pensiones y Jubilaciones	0.00	0.00	0.00	0.00	0.00
Ingresos Derivados de Financiamientos	0.00	0.00	0.00	0.00	0.00
Total	0.00	0.00	0.00	0.00	0.00

Ingresos Excedentes 0.00

RUBRO DE INGRESOS	INGRESO			RECAUDADO	DIFERENCIA (RECAUDADO - ESTIMADO)
	ESTIMADO	AMPLIACIONES Y REDUCCIONES	MODIFICADO		
Ingresos del Poder Ejecutivo Federal o Estatal y de los Municipios	0.00	0.00	0.00	0.00	0.00
Impuestos	0.00	0.00	0.00	0.00	0.00
Cuotas y Aportaciones de Seguridad Social	0.00	0.00	0.00	0.00	0.00
Contribuciones de Mejoras	0.00	0.00	0.00	0.00	0.00
Derechos	0.00	0.00	0.00	0.00	0.00
Productos	0.00	0.00	0.00	0.00	0.00
Aprovechamientos	0.00	0.00	0.00	0.00	0.00
Participaciones, Aportaciones, Convenios, Incentivos Derivados de la Colaboración Fiscal y Fondos Distintos de Aportaciones	0.00	0.00	0.00	0.00	0.00
Transferencias, Asignaciones, Subsidios y Subvenciones, y Pensiones y Jubilaciones	0.00	0.00	0.00	0.00	0.00
Ingresos de los Entes públicos de los Poderes Legislativo y Judicial, de los Órganos Autónomos y del Sector Paraestatal o Paramunicipal, así como de las Empresas Productivas del Estado	0.00	0.00	0.00	0.00	0.00
Cuotas y Aportaciones de Seguridad Social	0.00	0.00	0.00	0.00	0.00
Productos	0.00	0.00	0.00	0.00	0.00
Ingresos por Venta de Bienes, Prestación de Servicios y Otros Ingresos	0.00	0.00	0.00	0.00	0.00
Transferencias, Asignaciones, Subsidios y Subvenciones, y Pensiones y Jubilaciones	0.00	0.00	0.00	0.00	0.00
Ingresos Derivados de Financiamiento	0.00	0.00	0.00	0.00	0.00
Ingresos Derivados de Financiamientos	0.00	0.00	0.00	0.00	0.00
Total	0.00	0.00	0.00	0.00	0.00

Ingresos Excedentes 0.00

NO APLICA



SISTEMA CONTABLE 2024

ESTADO ANALÍTICO DE INGRESOS/CON RECURSOS DE AÑOS ANTERIORES
DEL 1o. DE ENERO AL 31 DE MARZO DE 2024


Página 1 de 1
05/06/2024

Fecha:

RUBRO DE INGRESOS	INGRESO			RECAUDADO	DIFERENCIA (RECAUDADO - ESTIMADO)
	ESTIMADO	AMPLIACIONES Y REDUCCIONES	MODIFICADO		
Impuestos	0.00	0.00	0.00	0.00	0.00
Cuotas y Aportaciones de Seguridad Social	0.00	0.00	0.00	0.00	0.00
Contribuciones de Mejoras	0.00	0.00	0.00	0.00	0.00
Derechos	0.00	0.00	0.00	0.00	0.00
Productos	0.00	0.00	0.00	0.00	0.00
Aprovechamientos	0.00	0.00	0.00	0.00	0.00
Ingresos por Venta de Bienes, Prestación de Servicios y Otros	0.00	0.00	0.00	0.00	0.00
Ingresos	0.00	0.00	0.00	0.00	0.00
Participaciones, Aportaciones, Convenios, Incentivos	0.00	0.00	0.00	0.00	0.00
Derivados	0.00	0.00	0.00	0.00	0.00
de la Colaboración Fiscal y Fondos Distintos de Aportaciones	0.00	0.00	0.00	0.00	0.00
Transferencias, Asignaciones, Subsidios y Subvenciones, y	0.00	0.00	0.00	0.00	0.00
Pensiones y Jubilaciones	0.00	0.00	0.00	0.00	0.00
Ingresos Derivados de Financiamientos	0.00	0.00	0.00	0.00	0.00
Total	0.00	0.00	0.00	0.00	0.00
				Ingresos Excedentes	0.00

RUBRO DE INGRESOS	INGRESO			RECAUDADO	DIFERENCIA (RECAUDADO - ESTIMADO)
	ESTIMADO	AMPLIACIONES Y REDUCCIONES	MODIFICADO		
Ingresos del Poder Ejecutivo Federal o Estatal y de los	0.00	0.00	0.00	0.00	0.00
Municipios	0.00	0.00	0.00	0.00	0.00
Impuestos	0.00	0.00	0.00	0.00	0.00
Cuotas y Aportaciones de Seguridad Social	0.00	0.00	0.00	0.00	0.00
Contribuciones de Mejoras	0.00	0.00	0.00	0.00	0.00
Derechos	0.00	0.00	0.00	0.00	0.00
Productos	0.00	0.00	0.00	0.00	0.00
Aprovechamientos	0.00	0.00	0.00	0.00	0.00
Participaciones, Aportaciones, Convenios, Incentivos	0.00	0.00	0.00	0.00	0.00
Derivados de la Colaboración Fiscal y Fondos Distintos	0.00	0.00	0.00	0.00	0.00
de Aportaciones	0.00	0.00	0.00	0.00	0.00
Transferencias, Asignaciones, Subsidios y Subvenciones,	0.00	0.00	0.00	0.00	0.00
y Pensiones y Jubilaciones	0.00	0.00	0.00	0.00	0.00
Ingresos de los Entes públicos de los Poderes Legislativo	0.00	0.00	0.00	0.00	0.00
y Judicial, de los Órganos Autónomos y del Sector	0.00	0.00	0.00	0.00	0.00
Paraestatal o Paramunicipal, así como de las Empresas	0.00	0.00	0.00	0.00	0.00
Productivas del Estado	0.00	0.00	0.00	0.00	0.00
Cuotas y Aportaciones de Seguridad Social	0.00	0.00	0.00	0.00	0.00
Productos	0.00	0.00	0.00	0.00	0.00
Ingresos por Venta de Bienes, Prestación de Servicios	0.00	0.00	0.00	0.00	0.00
y Otros Ingresos	0.00	0.00	0.00	0.00	0.00
Transferencias, Asignaciones, Subsidios y Subvenciones,	0.00	0.00	0.00	0.00	0.00
y Pensiones y Jubilaciones	0.00	0.00	0.00	0.00	0.00
Ingresos Derivados de Financiamiento	0.00	0.00	0.00	0.00	0.00
Ingresos Derivados de Financiamientos	0.00	0.00	0.00	0.00	0.00
Total	0.00	0.00	0.00	0.00	0.00
				Ingresos Excedentes	0.00

NO APLICA



SISTEMA CONTABLE 2024
ENDEUDAMIENTO NETO
DEL 1o. DE ENERO AL 31 DE MARZO DE 2024

Página 1 de 1
05/06/2024

Fecha:

IDENTIFICACIÓN DE CREDITO O INSTRUMENTO	CONTRATACIÓN/ COLOCACIÓN	AMORTIZACIÓN	ENDEUDAMIENTO NETO
CRÉDITOS BANCARIOS			

TOTAL CRÉDITOS BANCARIOS

OTROS INSTRUMENTOS DE DEUDA

NO APLICA

TOTAL OTROS INSTRUMENTOS DE DEUDA
TOTAL

Lic. Octavio Gutiérrez Suárez

Coordinador de Administración y Finanzas

L.C.P. Javier Walter Avendaño Córdoba

Director de Presupuesto y Contabilidad

“Bajo protesta de decir verdad declaramos que los Estados Financieros y sus notas, son razonablemente correctos y son responsabilidad del emisor”.

SISTEMA CONTABLE 2024
INTERESES DE LA DEUDA
DEL 1o. DE ENERO AL 31 DE MARZO DE 2024

Página 1 de 1
05/06/2024

Fecha:

IDENTIFICACIÓN DE CRÉDITO O INSTRUMENTO	DEVENGADO	PAGADO
---	-----------	--------

TOTAL DE INTERESES DE CRÉDITOS BANCARIOS

OTROS INSTRUMENTOS DE DEUDA

TOTAL DE INTERESES DE OTROS INSTRUMENTOS DE DEUDA

TOTAL

NO APLICA

Lic. Octavio Gutiérrez Suárez
Coordinador de Administración y Finanzas

L.C.P. ~~Javier~~ Walter Avendaño Córdoba
Director de Presupuesto y Contabilidad

“Bajo protesta de decir verdad declaramos que los Estados Financieros y sus notas, son razonablemente correctos y son responsabilidad del emisor”.



GOBIERNO CONSTITUCIONAL DEL ESTADO DE CHIAPAS
SECRETARÍA DE OBRAS PÚBLICAS

SISTEMA CONTABLE 2024
INDICADORES DE POSTURA FISCAL
DEL 1o. DE ENERO AL 31 DE MARZO DE 2024

Página 1 de 1
05/06/2024

Fecha:

CONCEPTO	ESTIMADO	DEVENGADO	PAGADO
I. Ingresos Presupuestarios			
Ingresos del Gobierno de la Entidad Federativa	0.00	0.00	0.00
Ingresos del Sector Paraestatal	0.00	0.00	0.00
II. Egresos Presupuestarios			
Egresos del Gobierno de la Entidad Federativa	0.00	0.00	0.00
Egresos del Sector Paraestatal	0.00	0.00	0.00
III. Balance Presupuestario (Superávit o Déficit) (III = I - II)	0.00	0.00	0.00

CONCEPTO	ESTIMADO	DEVENGADO	PAGADO
III. Balance Presupuestario (Superávit o Déficit)	0.00	0.00	0.00
IV. Intereses, Comisiones y Gastos de la Deuda	0.00	0.00	0.00
V. Balance Primario (Superávit o Déficit) (V = III - IV)	0.00	0.00	0.00

CONCEPTO	ESTIMADO	DEVENGADO	PAGADO
A. Financiamiento	0.00	0.00	0.00
B. Amortización de la Deuda	0.00	0.00	0.00
C. Endeudamiento o Desendeudamiento (C= A - B)	0.00	0.00	0.00

NO APLICA

SISTEMA CONTABLE 2024

INDICADORES DE POSTURA FISCAL / CON RECURSOS DEL EJERCICIO

DEL 1o. DE ENERO AL 31 DE MARZO DE 2024

Página 1 de 1
05/06/2024


Fecha:

CONCEPTO	ESTIMADO	DEVENGADO	PAGADO
I. Ingresos Presupuestarios			
Ingresos del Gobierno de la Entidad Federativa	0.00	0.00	0.00
Ingresos del Sector Paraestatal	0.00	0.00	0.00
II. Egresos Presupuestarios			
Egresos del Gobierno de la Entidad Federativa	0.00	0.00	0.00
Egresos del Sector Paraestatal	0.00	0.00	0.00
III. Balance Presupuestario (Superávit o Déficit) (III = I - II)	0.00	0.00	0.00

CONCEPTO	ESTIMADO	DEVENGADO	PAGADO
III. Balance Presupuestario (Superávit o Déficit)	0.00	0.00	0.00
IV. Intereses, Comisiones y Gastos de la Deuda	0.00	0.00	0.00
V. Balance Primario (Superávit o Déficit) (V = III - IV)	0.00	0.00	0.00

CONCEPTO	ESTIMADO	DEVENGADO	PAGADO
A. Financiamiento	0.00	0.00	0.00
B. Amortización de la Deuda	0.00	0.00	0.00
C. Endeudamiento o Desendeudamiento (C= A - B)	0.00	0.00	0.00

NO APLICA



SISTEMA CONTABLE 2024

INDICADORES DE POSTURA FISCAL / CON RECURSOS DE AÑOS ANTERIORES

DEL 1o. DE ENERO AL 31 DE MARZO DE 2024

Página 1 de 1
05/06/2024


Fecha:

CONCEPTO	ESTIMADO	DEVENGADO	PAGADO
I. Ingresos Presupuestarios			
Ingresos del Gobierno de la Entidad Federativa	0.00	0.00	0.00
Ingresos del Sector Paraestatal	0.00	0.00	0.00
II. Egresos Presupuestarios			
Egresos del Gobierno de la Entidad Federativa	0.00	0.00	0.00
Egresos del Sector Paraestatal	0.00	0.00	0.00
III. Balance Presupuestario (Superávit o Déficit) (III = I - II)	0.00	0.00	0.00

CONCEPTO	ESTIMADO	DEVENGADO	PAGADO
III. Balance Presupuestario (Superávit o Déficit)	0.00	0.00	0.00
IV. Intereses, Comisiones y Gastos de la Deuda	0.00	0.00	0.00
V. Balance Primario (Superávit o Déficit) (V = III - IV)	0.00	0.00	0.00

CONCEPTO	ESTIMADO	DEVENGADO	PAGADO
A. Financiamiento	0.00	0.00	0.00
B. Amortización de la Deuda	0.00	0.00	0.00
C. Endeudamiento o Desendeudamiento (C= A - B)	0.00	0.00	0.00

NO APLICA



ESTADO DE SITUACIÓN FINANCIERA DETALLADO
AL 31 DE DICIEMBRE DEL 2023 Y AL 31 DE MARZO DEL 2024

Concepto	31 de marzo de 2024	Concepto	31 de diciembre de 2023	31 de marzo de 2024	31 de diciembre de 2023
----------	---------------------	----------	-------------------------	---------------------	-------------------------

ACTIVO					
Activo Circulante					
Efectivo y Equivalentes					
Efectivo	1,090,667,806.08	1,643,437,000.61	90,691,164.26	1,185,591,357.14	263,293.22
Bancos/Tesorería				1,946,010.26	1,140,871.49
Bancos/Dependencias y Otros	510,898,716.34	1,055,761,874.26		2,613,397.75	
Inversiones Temporales (Hasta 3 Meses)				1,147,411,869.87	
Fondos con Afectación Específica	579,769,087.74	567,675,126.35			
Depósitos de Fondos de Terceros en Garantía y/o Administración					
Otros Efectivos y Equivalentes					
Derechos a Recibir Efectivo o Equivalentes					
Inversiones Financieras de Corto Plazo					
Cuentas por Cobrar a Corto Plazo					
Deudores Diversos por Cobrar a Corto Plazo					
Ingresos por Recuperar a Corto Plazo					
Deudores por Anticipos de la Tesorería a Corto Plazo					
Préstamos Otorgados a Corto Plazo					
Otros Derechos a Recibir Efectivo o Equivalentes a Corto Plazo					
Derechos a Recibir Bienes o Servicios					
Anticipos a Proveedores por Adquisición de Bienes y Prestación de Servicios a Corto Plazo	303,409,148.06	5,417,738.70			
Anticipos a Proveedores por Adquisición de Bienes Inmuebles y Muebles a Corto Plazo					
Anticipos a Proveedores por Adquisición de Bienes Intangibles a Corto Plazo					
Anticipos a Contratistas por Obras Públicas a Corto Plazo					
Otros Derechos a Recibir Bienes o Servicios a Corto Plazo					
Inventarios					
Inventario de Mercancías para Venta					
Inventario de Mercancías Terminadas					
Inventario de Mercancías en Proceso de Elaboración					
Inventario de Materias Primas, Materiales y Suministros para Producción					
Bienes en Tránsito					
Almacenes					
Estimación por Pérdida o Deterioro de Activos Circulantes					
Estimaciones para Cuentas Incobrables por Derechos a Recibir Efectivo o Equivalentes					
Estimación por Deterioro de Inventarios					
Otros Activos Circulantes					
Valores en Garantía					
Bienes en Garantía (excluye depósitos de fondos)					
Bienes Derivados de Embargos, Decomisos, Aseguramientos y Dación en Pago					
Adquisición con Fondos de Terceros					
Total de Activos Circulantes	1,394,076,954.14	1,648,854,739.31	90,691,164.26	1,188,303,164.94	263,293.22
Activo No Circulante					
Inversiones Financieras a Largo Plazo					
Derechos a Recibir Efectivo o Equivalentes a Largo Plazo	118,293,628.08	118,293,628.08			
Bienes Inmuebles, Infraestructura y Construcciones en Proceso	41,540,233,421.57	41,388,062,753.78			
Bienes Muebles	190,346,670.59	190,346,670.59			
Activos Intangibles	1,171,123.15	1,171,123.15			
Depreciación, Deterioro y Amortización Acumulada de Bienes					
Activos Diferidos	2,919,263,119.84	2,919,263,119.84			
Estimación por Pérdida o Deterioro de Activos no Circulantes					
Otros Activos no Circulantes	29,763,356.50	29,763,356.50			
Total de Activos No Circulantes	44,798,071,319.73	44,646,900,651.94			
Total de Activos	46,193,148,273.87	46,295,755,391.25			
Activo Circulante					
Cuentas por Pagar a Corto Plazo					
Servicios Personales por Pagar a Corto Plazo					
Proveedores por Pagar a Corto Plazo					
Contratistas por Obras Públicas por Pagar a Corto Plazo					
Participaciones y Aportaciones por Pagar a Corto Plazo					
Transferencias Otorgadas por Pagar a Corto Plazo					
Intereses, Comisiones y Otros Gastos de la Deuda Pública por Pagar a Corto Plazo					
Retenciones y Contribuciones por Pagar a Corto Plazo					
Devoluciones de la Ley de Ingresos por Pagar a Corto Plazo					
Otras Cuentas por Pagar a Corto Plazo					
Documentos por Pagar a Corto Plazo					
Documentos Comerciales por Pagar a Corto Plazo					
Documentos con Contratas por Obras Públicas por Pagar a Corto Plazo					
Otros Documentos por Pagar a Corto Plazo					
Porción a Corto Plazo de la Deuda Pública a Largo Plazo					
Porción a Corto Plazo de la Deuda Pública					
Porción a Corto Plazo de Arrendamiento Financiero					
Títulos y Valores a Corto Plazo					
Pasivos Diferidos a Corto Plazo					
Intereses Cobrados por Adelantado a Corto Plazo					
Otros Pasivos Diferidos a Corto Plazo					
Fondos y Bienes de Terceros en Garantía y/o Administración a Corto Plazo					
Fondos en Garantía a Corto Plazo					
Fondos en Administración a Corto Plazo					
Fondos Contingentes a Corto Plazo					
Fondos de Fideicomisos, Mandatos y Contratos Análogos a Corto Plazo					
Otros Fondos de Terceros en Garantía y/o Administración a Corto Plazo					
Valores y Bienes en Garantía a Corto Plazo					
Provisiones a Corto Plazo					
Provisión para Demandas y Juicios a Corto Plazo					
Provisión para Contingencias a Corto Plazo					
Otras Provisiones a Corto Plazo					
Otros Pasivos a Corto Plazo					
Ingresos por Clasificar					
Recaudación por Participar					
Otros Pasivos Circulantes					
Total de Pasivos Circulantes	1,394,076,954.14	1,648,854,739.31	90,691,164.26	1,188,303,164.94	263,293.22
Activo No Circulante					
Cuentas por Pagar a Largo Plazo					
Documentos por Pagar a Largo Plazo	1,721,740,506.27	1,721,740,506.27			
Deuda Pública a Largo Plazo					
Pasivos Diferidos a Largo Plazo	1,548,533,028.47	1,548,533,028.47			
Fondos y Bienes de Terceros en Garantía y/o Administración a Largo Plazo	210,684,756.43	210,685,832.22			
Provisiones a Largo Plazo	511,120.68	511,120.68			
Total de Pasivos No Circulantes	3,481,469,411.85	3,481,469,917.12			
Total del Pasivo	3,835,590,217.60	4,669,754,062.06			
HACIENDA PÚBLICA / PATRIMONIO					
Hacienda Pública/Patrimonio Contribuido	3,130,296.99	3,130,296.99			
Aportaciones					
Donaciones de Capital	3,130,296.99	3,130,296.99			
Actualización de la Hacienda Pública/Patrimonio					
Hacienda Pública/Patrimonio Generado	42,354,427,799.28	41,622,871,012.20			
Resultados del Ejercicio (Ahorro/Desahorro)	761,240,310.86	3,704,129,011.82			
Resultados de Ejercicios Anteriores	41,455,819,223.76	37,781,373,775.72			
Revalúos	140,073,661.51	140,073,661.51			
Reservas					
Rectificaciones de Resultados de Ejercicios Anteriores	(2,705,436.85)	(2,705,436.85)			
Exceso o Insuficiencia en la Actualización de la Hacienda Pública/Patrimonio	0.00	0.00			
Resultado por Posición Monetaria					
Resultado por Tenencia de Activos no Monetarios					
Total Hacienda Pública/Patrimonio	44,798,071,319.73	44,646,900,651.94			
Total del Pasivo y Hacienda Pública/Patrimonio	46,193,148,273.87	46,295,755,391.25			

ESTADO DE SITUACIÓN FINANCIERA DETALLADO
Al 31 DE DICIEMBRE DEL 2023 Y AL 31 DE MARZO DEL 2024

Concepto	31 de marzo de 2024	31 de diciembre de 2023	Concepto	31 de marzo de 2024	31 de diciembre de 2023
----------	---------------------	-------------------------	----------	---------------------	-------------------------

Lic. Octavio Gutiérrez Suárez
Coordinador de Administración y Finanzas

L.C.P. Javier Walter Avendaño Córdoba
Director de Presupuesto y Contabilidad

SISTEMA CONTABLE 2024

INFORME ANALÍTICO DE LA DEUDA PÚBLICA Y OTROS PASIVOS
DEL 1o. DE ENERO AL 31 DE MARZO DE 2024

Página 1 de 1
Fecha: 05/06/2024
LDF-2

Denominación de la Deuda Pública y Otros Pasivos	Saldo al 31 de diciembre de 2023	Disposiciones del Periodo	Amortizaciones del Periodo	Revaluaciones, Reclasificaciones y Otros Ajustes	Saldo Final del Periodo	Pago de Intereses del Periodo	Pago de Comisiones y demás costos asociados durante el Periodo
Deuda Pública	0.00	0.00	0.00	0.00	0.00	0.00	0.00
Corto Plazo	0.00	0.00	0.00	0.00	0.00	0.00	0.00
Instituciones de Crédito							
Títulos y Valores							
Atendimientos Financieros							
Largo Plazo	0.00	0.00	0.00	0.00	0.00	0.00	0.00
Instituciones de Crédito							
Títulos y Valores							
Atendimientos Financieros							
Otros Pasivos	4,669,754,032.06				3,835,590,217.60		
Total de la Deuda Pública y Otros Pasivos	4,669,754,032.06	0.00	0.00	0.00	3,835,590,217.60	0.00	0.00

Deuda Contingente (Informativo)

Valor de Instrumentos Bono Cupón Cero (Informativo)
Instrumento Bono Cupón Cero 1, Banobras
Instrumento Bono Cupón Cero 2, Banobras

Obligaciones a Corto Plazo	Monto Contratado	Plazo Pactado	Tasa de Interés	Comisiones y Costos Relacionados	Tasa Efectiva

Obligaciones a Corto Plazo (Informativo)

Lic. Octavio Gutiérrez Suárez

Coordinador de Administración y Finanzas

L.C.P. Javier Walter Avendaño Córdoba

Director de Presupuesto y Contabilidad

SISTEMA CONTABLE 2024

INFORME ANALÍTICO DE OBLIGACIONES DIFERENTES DE FINANCIAMIENTOS

DEL 1o. DE ENERO AL 31 DE MARZO DE 2024

Página 1 de 1
05/06/2024

Fecha:

LDF-3


DENOMINACIÓN DE LAS OBLIGACIONES DIFERENTES DE FINANCIAMIENTO	FECHA DEL CONTRATO	FECHA DE INICIO DE OPERACIÓN DEL PROYECTO	FECHA DE VENCIMIENTO	MONTO DE LA INVERSIÓN PACTADO	PLAZO PACTADO	MONTO PROMEDIO MENSUAL DEL PAGO DE CONTRAPRESTACIÓN	MONTO PROMEDIO MENSUAL DEL PAGO DE LA CONTRAPRESTACIÓN CORRESPONDIENTE AL	MONTO PAGADO DE LA INVERSIÓN ACTUALIZADO AL 31 DE MARZO DE 2024	MONTO PAGADO DE LA INVERSIÓN ACTUALIZADO AL 31 DE MARZO DE 2024	SALDO PENDIENTE POR PAGAR DE LA INVERSIÓN AL 31 DE MARZO DE 2024
---	--------------------	---	----------------------	-------------------------------	---------------	---	---	---	---	--

APP S
APP 1
APP 2
APP 3
APP XX

Otros instrumentos
Otro instrumento 1
Otro instrumento 2
Otro instrumento 3
Otro instrumento XX

Total de Obligaciones Diferentes de Financiamiento

NO APLICA



BALANCE PRESUPUESTARIO
DEL 1o. DE ENERO AL 31 DE MARZO DE 2024

CONCEPTO	ESTIMADO/APROBADO	DEVENGADO	RECAUDADO/PAGADO
Ingresos Totales	0.00	0.00	0.00
Ingresos de Libre Disposición	0.00	0.00	0.00
Transferencias Federales Etiquetadas	0.00	0.00	0.00
Financiamiento Neto	0.00	0.00	0.00
Egresos Presupuestarios	0.00	0.00	0.00
Gasto No Etiquetado (sin incluir Amortización de la Deuda Pública)	0.00	0.00	0.00
Gasto Etiquetado (sin incluir Amortización de la Deuda Pública)	0.00	0.00	0.00
Remanentes del Ejercicio Anterior	0.00	0.00	0.00
Remanentes de Ingresos de Libre Disposición aplicados en el periodo		0.00	0.00
Remanentes de Transferencias Federales Etiquetadas aplicados en el periodo		0.00	0.00
Balance Presupuestario	0.00	0.00	0.00
Balance Presupuestario sin Financiamiento Neto	0.00	0.00	0.00
Balance Presupuestario sin Financiamiento Neto y sin Remanentes del Ejercicio Anterior	0.00	0.00	0.00

CONCEPTO	APROBADO	DEVENGADO	PAGADO
Intereses, Comisiones y Gastos de la Deuda	0.00	0.00	0.00
Intereses, Comisiones y Gastos de la Deuda con Gasto No Etiquetado	0.00	0.00	0.00
Intereses, Comisiones y Gastos de la Deuda con Gasto Etiquetado	0.00	0.00	0.00
Balance Primario	0.00	0.00	0.00

CONCEPTO	ESTIMADO/APROBADO	DEVENGADO	RECAUDADO/PAGADO
Financiamiento	0.00	0.00	0.00
Financiamiento con Fuente de Pago de Ingresos de Libre Disposición	0.00	0.00	0.00
Financiamiento con Fuente de Pago de Transferencias Federales Etiquetadas	0.00	0.00	0.00
Amortización de la Deuda	0.00	0.00	0.00
Amortización de la Deuda Pública con Gasto No Etiquetado	0.00	0.00	0.00
Amortización de la Deuda Pública con Gasto Etiquetado	0.00	0.00	0.00
Financiamiento Neto	0.00	0.00	0.00

CONCEPTO	ESTIMADO/APROBADO	DEVENGADO	RECAUDADO/PAGADO
Ingresos de Libre Disposición	0.00	0.00	0.00
Financiamiento Neto con Fuente de Pago de Ingresos de Libre Disposición	0.00	0.00	0.00
Financiamiento con Fuente de Pago de Ingresos de Libre Disposición	0.00	0.00	0.00
Amortización de la Deuda Pública con Gasto No Etiquetado	0.00	0.00	0.00
Gasto No Etiquetado (sin incluir amortización de la Deuda Pública)	0.00	0.00	0.00
Remanentes de Ingresos de Libre Disposición aplicados en el periodo		0.00	0.00
Balance Presupuestario de Recursos Disponibles	0.00	0.00	0.00
Balance Presupuestario de Recursos Disponibles sin Financiamiento Neto	0.00	0.00	0.00

CONCEPTO	ESTIMADO/APROBADO	DEVENGADO	RECAUDADO/PAGADO
Transferencias Federales Etiquetadas	0.00	0.00	0.00
Financiamiento Neto con fuente de Pago de Transferencias Federales Etiquetadas	0.00	0.00	0.00
Financiamiento con Fuente de Pago de Transferencias Federales Etiquetadas	0.00	0.00	0.00
Amortización de la Deuda Pública con Gasto Etiquetado	0.00	0.00	0.00
Gasto Etiquetado (sin incluir Amortización de la Deuda Pública)	0.00	0.00	0.00
Remanentes de Transferencias Federales Etiquetadas aplicados en el periodo		0.00	0.00
Balance Presupuestario de Recursos Etiquetados	0.00	0.00	0.00
Balance Presupuestario de Recursos Etiquetados sin Financiamiento Neto	0.00	0.00	0.00

NO APLICA



ESTADO ANALÍTICO DE INGRESOS DETALLADO
DEL 1o. DE ENERO AL 31 DE MARZO DE 2024

LDF-5

RUBRO DE INGRESOS	ESTIMADO		AMPLIACIONES Y REDUCCIONES		INGRESO MODIFICADO		DEVENGADO		RECAUDADO		DIFERENCIA
Ingresos de Libre Disposición											
Impuestos	0.00		0.00		0.00		0.00		0.00		0.00
Cuotas y Aportaciones de Seguridad Social	0.00		0.00		0.00		0.00		0.00		0.00
Contribuciones de Mejoras	0.00		0.00		0.00		0.00		0.00		0.00
Derechos	0.00		0.00		0.00		0.00		0.00		0.00
Productos	0.00		0.00		0.00		0.00		0.00		0.00
Aprovechamientos	0.00		0.00		0.00		0.00		0.00		0.00
Ingresos por Venta de Bienes y Prestación de Servicios	0.00		0.00		0.00		0.00		0.00		0.00
Participaciones	0.00		0.00		0.00		0.00		0.00		0.00
Fondo General de Participaciones	0.00		0.00		0.00		0.00		0.00		0.00
Fondo de Fomento Municipal	0.00		0.00		0.00		0.00		0.00		0.00
Fondo de Fiscalización y Recaudación	0.00		0.00		0.00		0.00		0.00		0.00
Fondo de Compensación	0.00		0.00		0.00		0.00		0.00		0.00
Fondo de Extracción de Hidrocarburos	0.00		0.00		0.00		0.00		0.00		0.00
Impuesto Especial Sobre Producción y Servicios	0.00		0.00		0.00		0.00		0.00		0.00
0.136% de la Recaudación Federal Participable	0.00		0.00		0.00		0.00		0.00		0.00
3.17% Sobre Extracción de Petróleo	0.00		0.00		0.00		0.00		0.00		0.00
Gasolinas y Diésel	0.00		0.00		0.00		0.00		0.00		0.00
Fondo del Impuesto Sobre la Renta	0.00		0.00		0.00		0.00		0.00		0.00
Fondo de Estabilización de los Ingresos de las Entidades Federativas	0.00		0.00		0.00		0.00		0.00		0.00
Incentivos Derivados de la Colaboración Fiscal	0.00		0.00		0.00		0.00		0.00		0.00
Tenencia o Uso de Vehículos	0.00		0.00		0.00		0.00		0.00		0.00
Fondo de Compensación ISAN	0.00		0.00		0.00		0.00		0.00		0.00
Impuesto Sobre Automóviles Nuevos	0.00		0.00		0.00		0.00		0.00		0.00
Fondo de Compensación de Repesos-Intermedios	0.00		0.00		0.00		0.00		0.00		0.00
Otros Incentivos Económicos	0.00		0.00		0.00		0.00		0.00		0.00
Transferencias y Asignaciones	0.00		0.00		0.00		0.00		0.00		0.00
Convenios	0.00		0.00		0.00		0.00		0.00		0.00
Otros Convenios y Subsidios	0.00		0.00		0.00		0.00		0.00		0.00
Otros Ingresos de Libre Disposición	0.00		0.00		0.00		0.00		0.00		0.00
Participaciones en Ingresos Locales	0.00		0.00		0.00		0.00		0.00		0.00
Otros Ingresos de Libre Disposición	0.00		0.00		0.00		0.00		0.00		0.00
Total Ingresos de Libre Disposición	0.00		0.00		0.00		0.00		0.00		0.00
Ingresos Excedentes de Ingresos de Libre Disposición											0.00
Transferencias Federales Etiquetadas											
Aportaciones	0.00		0.00		0.00		0.00		0.00		0.00
Fondo de Aportaciones para la Nómina Educativa y Gasto Operativo	0.00		0.00		0.00		0.00		0.00		0.00
Fondo de Aportaciones para los Servicios de Salud	0.00		0.00		0.00		0.00		0.00		0.00
Fondo de Aportaciones para la Infraestructura Social	0.00		0.00		0.00		0.00		0.00		0.00
Fondo de Aportaciones para el Fortalecimiento de los Municipios y de las Demarcaciones Territoriales del Distrito Federal	0.00		0.00		0.00		0.00		0.00		0.00
Fondo de Aportaciones Múltiples	0.00		0.00		0.00		0.00		0.00		0.00
Fondo de Aportaciones para la Educación Tecnológica y de Adultos	0.00		0.00		0.00		0.00		0.00		0.00
Fondo de Aportaciones para la Seguridad Pública de los Estados y del Distrito Federal	0.00		0.00		0.00		0.00		0.00		0.00
Fondo de Aportaciones para el Fortalecimiento de las Entidades Federativas	0.00		0.00		0.00		0.00		0.00		0.00
Convenios	0.00		0.00		0.00		0.00		0.00		0.00
Convenios de Protección Social en Salud	0.00		0.00		0.00		0.00		0.00		0.00
Convenios de Descentralización	0.00		0.00		0.00		0.00		0.00		0.00
Convenios de Reasignación	0.00		0.00		0.00		0.00		0.00		0.00
Otros Convenios y Subsidios	0.00		0.00		0.00		0.00		0.00		0.00
Fondos Distintos de Aportaciones	0.00		0.00		0.00		0.00		0.00		0.00
Fondo para Entidades Federativas y Municipios Productores de Hidrocarburos	0.00		0.00		0.00		0.00		0.00		0.00
Fondo Minero	0.00		0.00		0.00		0.00		0.00		0.00
Transferencias, Asignaciones, Subsidios y Subvenciones, y Pensiones y Jubilaciones	0.00		0.00		0.00		0.00		0.00		0.00
Otras Transferencias Federales Etiquetadas	0.00		0.00		0.00		0.00		0.00		0.00
Total de Transferencias Federales Etiquetadas	0.00		0.00		0.00		0.00		0.00		0.00
Ingresos Derivados de Financiamientos											
Ingresos Derivados de Financiamientos	0.00		0.00		0.00		0.00		0.00		0.00
Ingresos Derivados de Pagos de Ingresos de Libre Disposición	0.00		0.00		0.00		0.00		0.00		0.00
Ingresos Derivados de Pagos de Transferencias Federales Etiquetadas	0.00		0.00		0.00		0.00		0.00		0.00
Ingresos Derivados de Financiamientos	0.00		0.00		0.00		0.00		0.00		0.00

NO APLICA

ESTADO ANALÍTICO DE INGRESOS DETALLADO/CON RECURSOS DEL EJERCICIO
DEL 1o. DE ENERO AL 31 DE MARZO DE 2024

LDF-5

RUBRO DE INGRESOS	INGRESO			DIFERENCIA
	ESTIMADO	AMPLIACIONES Y REDUCCIONES	MODIFICADO	
Ingresos de Libre Disposición				
Impuestos	0.00	0.00	0.00	0.00
Cuotas y Aportaciones de Seguridad Social	0.00	0.00	0.00	0.00
Contribuciones de Mejoras	0.00	0.00	0.00	0.00
Derechos	0.00	0.00	0.00	0.00
Productos	0.00	0.00	0.00	0.00
Aprovechamientos	0.00	0.00	0.00	0.00
Ingresos por Venta de Bienes y Prestación de Servicios	0.00	0.00	0.00	0.00
Participaciones	0.00	0.00	0.00	0.00
Fondo General de Participaciones	0.00	0.00	0.00	0.00
Fondo de Fomento Municipal	0.00	0.00	0.00	0.00
Fondo de Fiscalización y Recaudación	0.00	0.00	0.00	0.00
Fondo de Compensación	0.00	0.00	0.00	0.00
Fondo de Extracción de Hidrocarburos	0.00	0.00	0.00	0.00
Impuesto Especial Sobre Producción y Servicios	0.00	0.00	0.00	0.00
0.136% de la Recaudación Federal Participable	0.00	0.00	0.00	0.00
3.17% Sobre Extracción de Petróleo	0.00	0.00	0.00	0.00
Gasolinas y Diésel	0.00	0.00	0.00	0.00
Fondo del Impuesto Sobre la Renta	0.00	0.00	0.00	0.00
Fondo de Estabilización de los Ingresos de las Entidades Federativas	0.00	0.00	0.00	0.00
Incentivos Derivados de la Colaboración Fiscal	0.00	0.00	0.00	0.00
Tenencia o Uso de Vehículos	0.00	0.00	0.00	0.00
Fondo de Compensación ISAN	0.00	0.00	0.00	0.00
Impuesto Sobre Automóviles Nuevos	0.00	0.00	0.00	0.00
Fondo de Compensación de Repuestos-Intermedios	0.00	0.00	0.00	0.00
Otros Incentivos Económicos	0.00	0.00	0.00	0.00
Transferencias y Asignaciones	0.00	0.00	0.00	0.00
Convenios	0.00	0.00	0.00	0.00
Otros Convenios y Subsidios	0.00	0.00	0.00	0.00
Otros Ingresos de Libre Disposición	0.00	0.00	0.00	0.00
Participaciones en Ingresos Locales	0.00	0.00	0.00	0.00
Otros Ingresos de Libre Disposición	0.00	0.00	0.00	0.00
Total Ingresos de Libre Disposición	0.00	0.00	0.00	0.00
Ingresos Excedentes de Ingresos de Libre Disposición				0.00
Transferencias Federales Etiquetadas				
Aportaciones	0.00	0.00	0.00	0.00
Fondo de Aportaciones para la Nómina Educativa y Gasto Operativo	0.00	0.00	0.00	0.00
Fondo de Aportaciones para los Servicios de Salud	0.00	0.00	0.00	0.00
Fondo de Aportaciones para la Infraestructura Social	0.00	0.00	0.00	0.00
Fondo de Aportaciones para el Fortalecimiento de los Municipios y de las Demarcaciones Territoriales del Distrito Federal	0.00	0.00	0.00	0.00
Fondo de Aportaciones Múltiples	0.00	0.00	0.00	0.00
Fondo de Aportaciones para la Educación Tecnológica y de Adultos	0.00	0.00	0.00	0.00
Fondo de Aportaciones para la Seguridad Pública de los Estados y del Distrito Federal	0.00	0.00	0.00	0.00
Fondo de Aportaciones para el Fortalecimiento de las Entidades Federativas	0.00	0.00	0.00	0.00
Convenios	0.00	0.00	0.00	0.00
Convenios de Protección Social en Salud	0.00	0.00	0.00	0.00
Convenios de Descentralización	0.00	0.00	0.00	0.00
Convenios de Reasignación	0.00	0.00	0.00	0.00
Otros Convenios y Subsidios	0.00	0.00	0.00	0.00
Fondos Distintos de Aportaciones	0.00	0.00	0.00	0.00
Fondo para Entidades Federativas y Municipios Productores de Hidrocarburos	0.00	0.00	0.00	0.00
Fondo Minero	0.00	0.00	0.00	0.00
Transferencias, Asignaciones, Subsidios y Subvenciones, y Pensiones y Jubilaciones	0.00	0.00	0.00	0.00
Otras Transferencias Federales Etiquetadas	0.00	0.00	0.00	0.00
Total de Transferencias Federales Etiquetadas	0.00	0.00	0.00	0.00
Ingresos Derivados de Financiamientos				
Ingresos Derivados de Financiamientos	0.00	0.00	0.00	0.00
Total de Ingresos	0.00	0.00	0.00	0.00
Datos Informativos				
Ingresos Derivados de Financiamientos con Fuente de Pago de Ingresos de Libre Disposición	0.00	0.00	0.00	0.00
Ingresos Derivados de Financiamientos con Fuente de Pago de Transferencias Federales Etiquetadas	0.00	0.00	0.00	0.00
Ingresos Derivados de Financiamientos	0.00	0.00	0.00	0.00

NO APLICA

ESTADO ANALÍTICO DE INGRESOS DETALLADO/CON RECURSOS DE AÑOS ANTERIORES
DEL 1o. DE ENERO AL 31 DE MARZO DE 2024

LDF-5

RUBRO DE INGRESOS	INGRESO			DIFERENCIA
	ESTIMADO	AMPLIACIONES Y REDUCCIONES	MODIFICADO	
Ingresos de Libre Disposición				
Impuestos	0.00	0.00	0.00	0.00
Cuotas y Aportaciones de Seguridad Social	0.00	0.00	0.00	0.00
Contribuciones de Mejoras	0.00	0.00	0.00	0.00
Derechos	0.00	0.00	0.00	0.00
Productos	0.00	0.00	0.00	0.00
Aprovechamientos	0.00	0.00	0.00	0.00
Ingresos por Venta de Bienes y Prestación de Servicios	0.00	0.00	0.00	0.00
Participaciones	0.00	0.00	0.00	0.00
Fondo General de Participaciones	0.00	0.00	0.00	0.00
Fondo de Fomento Municipal	0.00	0.00	0.00	0.00
Fondo de Fiscalización y Recaudación	0.00	0.00	0.00	0.00
Fondo de Compensación	0.00	0.00	0.00	0.00
Fondo de Extracción de Hidrocarburos	0.00	0.00	0.00	0.00
Impuesto Especial Sobre Producción y Servicios	0.00	0.00	0.00	0.00
0.136% de la Recaudación Federal Participable	0.00	0.00	0.00	0.00
3.17% Sobre Extracción de Petróleo	0.00	0.00	0.00	0.00
Gasolinas y Diesel	0.00	0.00	0.00	0.00
Fondo del Impuesto Sobre la Renta	0.00	0.00	0.00	0.00
Fondo de Estabilización de los Ingresos de las Entidades Federativas	0.00	0.00	0.00	0.00
Incentivos Derivados de la Colaboración Fiscal	0.00	0.00	0.00	0.00
Tenencia o Uso de Vehículos	0.00	0.00	0.00	0.00
Fondo de Compensación ISAN	0.00	0.00	0.00	0.00
Impuesto Sobre Automóviles Nuevos	0.00	0.00	0.00	0.00
Fondo de Compensación de Repuestos-Intermedios	0.00	0.00	0.00	0.00
Otros Incentivos Económicos	0.00	0.00	0.00	0.00
Transferencias y Asignaciones	0.00	0.00	0.00	0.00
Convenios	0.00	0.00	0.00	0.00
Otros Convenios y Subsidios	0.00	0.00	0.00	0.00
Otros Ingresos de Libre Disposición	0.00	0.00	0.00	0.00
Participaciones en Ingresos Locales	0.00	0.00	0.00	0.00
Otros Ingresos de Libre Disposición	0.00	0.00	0.00	0.00
Otros Ingresos de Libre Disposición/ Con Recursos de Años Anteriores	0.00	0.00	0.00	0.00
Total Ingresos de Libre Disposición	0.00	0.00	0.00	0.00
Ingresos Excedentes de Ingresos de Libre Disposición				0.00
Transferencias Federales Etiquetadas				
Aportaciones	0.00	0.00	0.00	0.00
Fondo de Aportaciones para la Nómina Educativa y Gasto Operativo	0.00	0.00	0.00	0.00
Fondo de Aportaciones para los Servicios de Salud	0.00	0.00	0.00	0.00
Fondo de Aportaciones para la Infraestructura Social	0.00	0.00	0.00	0.00
Fondo de Aportaciones para el Fortalecimiento de los Municipios y de las Demarcaciones Territoriales del Distrito Federal	0.00	0.00	0.00	0.00
Fondo de Aportaciones Múltiples	0.00	0.00	0.00	0.00
Fondo de Aportaciones para la Educación Tecnológica y de Adultos	0.00	0.00	0.00	0.00
Fondo de Aportaciones para la Seguridad Pública de los Estados y del Distrito Federal	0.00	0.00	0.00	0.00
Fondo de Aportaciones para el Fortalecimiento de las Entidades Federativas	0.00	0.00	0.00	0.00
Convenios	0.00	0.00	0.00	0.00
Convenios de Protección Social en Salud	0.00	0.00	0.00	0.00
Convenios de Descentralización	0.00	0.00	0.00	0.00
Convenios de Reasignación	0.00	0.00	0.00	0.00
Otros Convenios y Subsidios	0.00	0.00	0.00	0.00
Fondos Distintos de Aportaciones	0.00	0.00	0.00	0.00
Fondo para Entidades Federativas y Municipios Productores de Hidrocarburos	0.00	0.00	0.00	0.00
Fondo Minero	0.00	0.00	0.00	0.00
Transferencias, Asignaciones, Subsidios y Subvenciones, y Pensiones y Jubilaciones	0.00	0.00	0.00	0.00
Otras Transferencias Federales Etiquetadas	0.00	0.00	0.00	0.00
Total de Transferencias Federales Etiquetadas	0.00	0.00	0.00	0.00
Ingresos Derivados de Financiamientos				
Ingresos Derivados de Financiamientos	0.00	0.00	0.00	0.00
Total de Ingresos	0.00	0.00	0.00	0.00
Datos Informativos				
Ingresos Derivados de Financiamientos con Fuente de Pago de Ingresos de Libre Disposición	0.00	0.00	0.00	0.00
Ingresos Derivados de Financiamientos con Fuente de Pago de Transferencias Federales Etiquetadas	0.00	0.00	0.00	0.00
Ingresos Derivados de Financiamientos	0.00	0.00	0.00	0.00

NO APLICA