

"2024, Año de Felipe Carrillo Puerto, Benemérito del Proletariado, Revolucionario y Defensor del Mayab"

OFICIO SOP/CAYF/DPyC/DC/209/2024.
Tuxtla Gutiérrez, Chiapas.
Junio 12 de 2024

Mtra. María Guadalupe Coutiño Morales
Directora De Contabilidad Gubernamental
Secretaría De Hacienda
Torre Chiapas, Piso 9
CIUDAD.

Dando cumplimiento a la Normatividad Contable 2024, de conformidad al Capítulo II, artículo 49 fracción II inciso a), relativo a la **Información Mensual** me permito enviar a Usted, la información Contable en original debidamente firmada correspondiente al mes de **Mayo de 2024** de acuerdo a lo siguiente:

- 1.- Estado de Situación Financiera, en dos versiones, Nivel de cuentas y por Rubros (03 fojas).
- 2.- Estado de Actividades en dos versiones, Nivel de cuentas y por Rubros (04 fojas).
- 3.- Estado de Variación en la Hacienda Pública (01 foja).
- 4.- Estado Analítico del Activo, en dos versiones, Nivel de cuentas y por Rubros (04 fojas).
- 5.- Estado de Cambios en la Situación Financiera (01 foja).
- 6.- Estado de Flujos de Efectivo (01 foja).
- 7.- Estado Analítico de la Deuda y Otros Pasivos (01 foja).
- 8.- Balanza de Comprobación Mensual y Acumulada (06 fojas).
- 9.- Analítico de Aplicación y Disponibilidad del Presupuesto de Egreso (03 fojas).
- 10.- Integración del Presupuesto (02 fojas).
- 11.- Variaciones en Cuentas de Balance. (02 fojas).
- 12.- Estado Analítico de Ingresos (03 fojas).
- 13.- Endeudamiento Neto (01 foja).
- 14.- Intereses de la Deuda (01 foja).
- 15.- Indicadores de la Postura Fiscal (03 fojas).
- 16.- LDF-1 Estado de Situación Financiera Detallado (02 fojas)
- 17.- LDF-2 Informe Analítico De La Deuda Pública y Otros Pasivos (01 foja)
- 18.- LDF-3 Informe Analítico de Obligaciones Diferentes de Financiamientos (01 foja)
- 19.- LDF-4 Balance Presupuestario (01 foja)
- 20.- LDF-5 Estado Analítico de Ingresos Detallado (03 fojas).

Sin otro particular, le envío un cordial saludo.


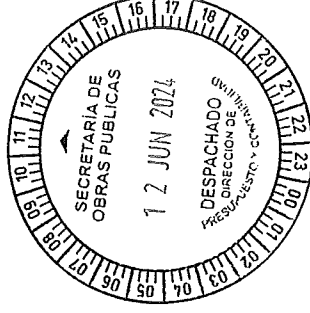

Atentamente

L.C.P. Javier Walter Avendaño Córdova
Director de Presupuesto y Contabilidad

C.c.p.- C.P. Elizabeth Mezcóccim Gálvez. -Jefa de la Unidad de Coordinación Administrativa de Organismos Públicos- Mismo fin. - Secretaría de Hacienda. - Ciudad.
Lic. Octavio Gutiérrez Suárez. - Coordinador de Administración y Finanzas. - Para su Conocimiento. - Edificio.

EXPEDIENTE/IMP/ESTAR/1
CP-JWAC/BBVM/rmj***

UNIDAD ADMINISTRATIVA EDIFICIO "A"
COL. MAYA, TUXTLA GUTIÉRREZ, CHIAPAS, C.P. 29010
TEL: (01 961) 61 8 75 50 < EXT. 30054 >



	2024	2023	Concepto	2024	2023
ACTIVO			PASIVO		
Activo Circulante			Activo Circulante		
Efectivo y Equivalentes	1,428,964,343.86	1,643,437,000.61	Cuentas por Pagar a Corto Plazo	55,467,263.28	1,195,891,357.14
Efectivo	0.00	0.00	Servicios Personales por Pagar a Corto Plazo	230,550.38	1,948,010.29
Bancos/Cartera	0.00	0.00	Proveedores por Pagar a Corto Plazo	18,684,144.70	2,813,337.75
Bancos/Depositos y Otros	251,568,866.62	1,065,761,874.26	Contratistas por Obras Públicas por Pagar a Corto Plazo	25,892,336.15	1,147,411,869.87
Inventarios Temporales (Hasta 3 Meses)	0.00	0.00	Participaciones y Aportaciones por Pagar a Corto Plazo	0.00	0.00
Fondos con Afectación Específica	1,177,375,357.24	587,675,126.35	Transferencias Obligadas por Pagar a Corto Plazo	0.00	0.00
Depositos de Fondos de Terceiros en Garantía y/o Administración	0.00	0.00	Intereses, Comisiones y Otros Gastos de la Deuda Pública por Pagar a Corto Plazo	0.00	0.00
Otros Efectivos y Equivalentes	(19,257.58)	0.00	Rebajas y Contribuciones por Pagar a Corto Plazo	10,600,257.97	31,126,873.89
Derechos a Recibir Efectivo o Equivalentes			Devoluciones de la Ley de Ingresos por Pagar a Corto Plazo	0.00	0.00
Inversiones Financieras de Corto Plazo	0.00	0.00	Otras Cuentas por Pagar a Corto Plazo	156,994.08	2,491,205.67
Cuentas por Cobrar a Corto Plazo	0.00	0.00	Documentos por Pagar a Corto Plazo	0.00	0.00
Deudores Diversos por Cobrar a Corto Plazo	(19,257.56)	0.00	Documentos Comerciales por Pagar a Corto Plazo	0.00	0.00
Ingresos por Recuperar a Corto Plazo	0.00	0.00	Documentos con Contratistas por Obras Públicas por Pagar a Corto Plazo	0.00	0.00
Deudores por Anticipos de la Tesorería a Corto Plazo	0.00	0.00	Corfo Plazo	0.00	0.00
Prestamos Obligados a Corto Plazo	0.00	0.00	Otros Documentos por Pagar a Corto Plazo	0.00	0.00
Otros Derechos a Recibir Efectivo o Equivalentes a Corto Plazo	0.00	0.00	Percepción a Corto Plazo de la Deuda Pública a Largo Plazo	0.00	0.00
Derechos a Recibir Bienes o Servicios	443,107,275.70	5,417,738.70	Percepción a Corto Plazo de la Deuda Pública Interna	0.00	0.00
Anticipos a Proveedores por Adquisición de Bienes y Prestación de Servicios a Corto Plazo	0.00	0.00	Percepción a Corto Plazo de la Deuda Pública Externa	0.00	0.00
Anticipos a Proveedores por Adquisición de Bienes Inmuebles y Muebles a Corto Plazo	0.00	0.00	Percepción a Corto Plazo de Arrendamiento Financiero	0.00	0.00
Anticipos a Proveedores por Adquisición de Bienes Intangibles a Corto Plazo	0.00	0.00	Títulos y Valores a Corto Plazo	0.00	0.00
Anticipos a Contratistas por Obras Públicas a Corto Plazo	443,107,275.70	5,417,738.70	Títulos y Valores de la Deuda Pública Interna a Corto Plazo	0.00	0.00
Otros Derechos a Recibir Bienes o Servicios a Corto Plazo	0.00	0.00	Títulos y Valores de la Deuda Pública Externa a Corto Plazo	0.00	0.00
Inventarios	0.00	0.00	Pasivos Diferidos a Corto Plazo	0.00	0.00
Inventario de Mercaderías para Venta	0.00	0.00	Ingresos Cobrados por Adelantado a Corto Plazo	0.00	0.00
Inventario de Inmuebles Terminados	0.00	0.00	Ingresos Cobrados por Adelantado a Corto Plazo	0.00	0.00
Inventario de Materias Primas, Materiales y Suministros para Producción	0.00	0.00	Otros Pasivos Diferidos a Corto Plazo	0.00	0.00
Bienes en Tránsito	0.00	0.00	Fondos y Bienes de Terceiros en Garantía y/o Administración a Corto Plazo	2,695,980.43	1.18
Almacenes	0.00	0.00	Fondos en Garantía a Corto Plazo	0.00	0.00
Almacén de Materiales y Suministros de Consumo	0.00	0.00	Fondos en Administración a Corto Plazo	2,593,980.43	1.19
Estimación por Pérdida o Deterioro de Activos Circulantes	0.00	0.00	Fondos Contingentes a Corto Plazo	0.00	0.00
Estimaciones para Cuentas Inabituables por Derechos a Recibir Efectivo o Equivalentes	0.00	0.00	Fondos de Fideicomisos, Mandatos y Contratos Análogos a Corto Plazo	0.00	0.00
Estimación por Deterioro de Inventarios	0.00	0.00	Corfo Plazo	0.00	0.00
Otros Activos Circulantes	0.00	0.00	Otros Fondos de Terceiros en Garantía y/o Administración a Corto Plazo	0.00	0.00
Valores en Garantía	0.00	0.00	Valores y Bienes en Garantía a Corto Plazo	0.00	0.00
Bienes en Garantía (excluye depósitos de fondos)	0.00	0.00	Provisión para Demandas y Juicios a Corto Plazo	2,711,806.81	2,711,806.81
Bienes Dedicados de Embarques, Desembarques, Aseguramientos y Daños en Pago	0.00	0.00	Provisión para Contingencias a Corto Plazo	0.00	0.00
Adquisición con Fondos de Terceiros	0.00	0.00	Otras Provisiones a Corto Plazo	0.00	0.00
Total de Activos Circulantes	1,872,032,282.06	1,648,854,738.31	Otros Pasivos a Corto Plazo	248,974,053.53	0.00
Activo No Circulante	0.00	0.00	Ingresos por Clasificar	0.00	0.00
Inversiones Financieras a Largo Plazo	0.00	0.00	Reservación por Empeñar	0.00	0.00
Inversiones a Largo Plazo	0.00	0.00	Otros Pasivos Circulantes	248,974,053.53	0.00
Títulos y Valores a Largo Plazo	0.00	0.00	Total de Pasivos Circulantes	309,752,103.45	1,199,203,164.94
Fideicomisos, Mandatos y Contratos Análogos	0.00	0.00	Pasivo No Circulante		
Participaciones y Aportaciones de Capital	0.00	0.00	Cuentas por Pagar a Largo Plazo	1,721,746,506.27	1,721,746,506.27
Derechos a Recibir Efectivo o Equivalentes a Largo Plazo	118,293,628.08	118,293,628.08	Proveedores por Pagar a Largo Plazo	75,859,446.04	75,859,446.04
Documentos por Cobrar a Largo Plazo	56,062,803.86	95,092,803.86	Contratistas por Obras Públicas por Pagar a Largo Plazo	1,645,882,060.23	1,645,882,060.23
Deudores Diversos a Largo Plazo	23,200,824.22	23,200,824.22	Documentos por Pagar a Largo Plazo	0.00	0.00
Ingresos por Recuperar a Largo Plazo	0.00	0.00	Documentos con Contratistas por Obras Públicas por Pagar a Largo Plazo	0.00	0.00
Prestamos Obligados a Largo Plazo	0.00	0.00	Otros Documentos por Pagar a Largo Plazo	0.00	0.00
Otros Derechos a Recibir Efectivo o Equivalentes a Largo Plazo	0.00	0.00	Documentos Comerciales por Pagar a Largo Plazo	0.00	0.00
Bienes Inmuebles, Infraestructura y Construcciones en Proceso	41,364,915,917.36	41,338,092,753.78	Títulos y Valores de la Deuda Pública Interna a Largo Plazo	0.00	0.00
Terrenos	2,271,911.00	2,271,911.00	Títulos y Valores de la Deuda Pública Externa a Largo Plazo	0.00	0.00
Viviendas	0.00	0.00	Prestamos de la Deuda Pública Interna por Pagar a Largo Plazo	0.00	0.00
Edificios no Habituacionales	121,648,682.00	166,243,398.00	Prestamos de la Deuda Pública Externa por Pagar a Largo Plazo	0.00	0.00
Infraestructura	0.00	0.00	Arrendamiento Financiero por Pagar a Largo Plazo	0.00	0.00
Construcciones en Proceso en Bienes de Dominio Público	95,697,019,276.35	35,637,054,502.16	Pasivos Diferidos a Largo Plazo	1,548,530,377.27	1,548,531,457.95
Otros Bienes Inmuebles	5,544,035,048.01	5,582,552,941.62	Cargos Diferidos a Largo Plazo	0.00	0.00
Bienes Muebles	185,140,728.75	190,346,670.99	Ingresos Cobrados por Adelantado a Largo Plazo	1,548,530,377.27	1,548,531,457.95
Mobiliario y Equipo de Administración	38,780,329.45	39,760,328.45	Fondos y Bienes de Terceiros en Garantía y/o Administración a Largo Plazo	210,684,500.43	210,685,832.22
Mobiliario y Equipo Educativo y Recreativo	1,700,915.61	1,700,915.61	Fondos en Garantía a Largo Plazo	0.00	0.00
Equipo e Instrumental Médico y de Laboratorio	107,546,823.08	107,546,823.08	Fondos en Administración a Largo Plazo	210,684,500.43	210,685,832.22
Vehículos y Equipo de Transporte	18,252,087.08	17,230,297.08	Fondos Contingentes a Largo Plazo	0.00	0.00
Equipo de Defensa y Seguridad	0.00	0.00	Fondos de Fideicomisos, Mandatos y Contratos Análogos a Largo Plazo	0.00	0.00
Maquinaria, Otros Equipos y Herramientas	14,880,566.53	24,108,308.37	Otros Fondos de Terceiros en Garantía y/o Administración a Largo Plazo	0.00	0.00
Colecciones, Obras de Arte y Objetos Valiosos	0.00	0.00	Valores y Bienes en Garantía a Largo Plazo	0.00	0.00
Activos Intangibles	1,171,123.16	1,171,123.16	Provisión para Demandas y Juicios a Largo Plazo	511,120.65	511,120.65
Software	920,624.15	920,624.15	Provisión para Pensiones a Largo Plazo	0.00	0.00
Patentes, Marcas y Derechos	0.00	0.00	Provisión para Contingencias a Largo Plazo	0.00	0.00
Consejos y Franquicias	0.00	0.00	Otras Provisiones a Largo Plazo	0.00	0.00
Licencias	250,299.00	250,299.00	Total de Pasivos No Circulantes	3,481,465,504.65	3,481,459,971.72
Otros Activos Intangibles	0.00	0.00	Total del Pasivo	3,791,216,608.40	4,688,754,082.66

SISTEMA CONTABLE 2024
ESTADO DE SITUACIÓN FINANCIERA
AL 31 DE MAYO DEL 2024

(Cifras en Pesos)

	2024	2023	Concepto	2024	2023
Depreciación, Deterioro y Amortización Acumulada de Bienes			HACIENDA PÚBLICA / PATRIMONIO		
Depreciación Acumulada de Bienes Inmuebles	0.00	0.00	Hacienda Pública/Patrimonio Contribuido	3,130,296.99	3,130,296.99
Depreciación Acumulada de Infraestructura	0.00	0.00	Aportaciones	0.00	0.00
Depreciación Acumulada de Bienes Muebles	0.00	0.00	Aportaciones	0.00	0.00
Deterioro Acumulado de Bienes	0.00	0.00	Donaciones de Capital	3,130,296.99	3,130,296.99
Amortización Acumulada de Activos Intangibles	0.00	0.00	Donaciones de Capital	3,130,296.99	3,130,296.99
Activos Diferidos	2,919,263,119.84	2,919,263,119.84	Actualización de la Hacienda Pública/Patrimonio	0.00	0.00
Estudios, Formulación y Evaluación de Proyectos	169,239,154.52	169,239,154.52	Actualización de la Hacienda Pública/Patrimonio	0.00	0.00
Derechos sobre Bienes en Régimen de Arrendamiento	0.00	0.00	Hacienda Pública/Patrimonio Generado	42,693,291,330.19	41,622,871,072.20
Gastos Pagados por Adelantado a Largo Plazo	0.00	0.00	Resultados del Ejercicio (Ahorro/Desahorro)	1,511,611,841.29	3,704,728,071.82
Anticipos a Largo Plazo	1,366,927,010.98	1,366,927,010.98	Resultados del Ejercicio (Ahorro/Desahorro)	1,511,611,841.29	3,704,728,071.82
Beneficios al Retiro de Empleados Pagados por Adelantado	0.00	0.00	Resultados de Ejercicios Anteriores	41,108,885,181.25	37,791,373,775.72
Otros Activos Diferidos	1,366,927,844.54	1,366,927,844.54	Resultados de Ejercicios Anteriores	41,108,885,181.25	37,791,373,775.72
Estimación por Pérdida o Deterioro de Activos no Circulantes	0.00	0.00	Revalúos	75,479,944.51	140,073,601.51
Estimaciones por Pérdida de Cuentas Incobrables de	0.00	0.00	Revalúos	75,479,944.51	140,073,601.51
Documentos por Cobrar a Largo Plazo	0.00	0.00	Revalúos de Bienes Inmuebles	72,792,897.65	137,995,614.95
Estimaciones por Pérdida de Cuentas Incobrables de Deudores	0.00	0.00	Revalúos de Bienes Muebles	2,737,589.11	2,737,589.11
Divisos por Cobrar a Largo Plazo	0.00	0.00	Revalúos de Bienes Intangibles	(50,542.55)	(50,542.55)
Estimaciones por Pérdida de Cuentas Incobrables de Ingresos	0.00	0.00	Otros Revalúos	0.00	0.00
Estimaciones por Pérdida de Cuentas Incobrables de Préstamos	0.00	0.00	Reservas	0.00	0.00
Otrogrados a Largo Plazo	0.00	0.00	Reservas de Patrimonio	0.00	0.00
Estimaciones por Pérdida de Otros Cuentas Incobrables a Largo	0.00	0.00	Reservas Tomadas	0.00	0.00
Plazo	0.00	0.00	Reservas por Contingencias	0.00	0.00
Otros Activos no Circulantes	29,763,356.50	29,763,356.50	Rectificaciones de Resultados de Ejercicios Anteriores	(2,705,436.65)	(2,705,436.65)
Bienes en Concesión	0.00	0.00	Cambios en Políticas Contables	0.00	0.00
Bienes en Arrendamiento Financiero	0.00	0.00	Cambios por Errores Contables	(2,705,436.65)	(2,705,436.65)
Bienes en Comodato	29,763,356.50	29,763,356.50	Exceso o Insuficiencia en la Actualización de la Hacienda	0.00	0.00
			Pública/Patrimonio	0.00	0.00
Total de Activos No Circulantes	44,615,547,873.08	44,546,900,651.94	Resultado por Posición Monetaria	0.00	0.00
			Resultado por Posición Monetaria	0.00	0.00
Total del Activo	46,487,600,233.68	46,295,755,391.25	Resultado por Tenencia de Activos no Monetarios	0.00	0.00
			Resultado por Tenencia de Activos no Monetarios	0.00	0.00
			Total Hacienda Pública/Patrimonio	42,693,351,937.18	41,625,001,309.19
			Total del Pasivo y Hacienda Pública/Patrimonio	46,487,600,233.68	46,295,755,391.25

Lic. Octavio Gutiérrez Suárez

Coordinador de Administración y Finanzas

L.C. Javier Walter Avendaño Córdoba

Director de Presupuesto y Contabilidad

"Bajo protesta de decir verdad declaramos que los Estados Financieros y sus notas, son razonablemente correctos y son responsabilidad del emisor".



GOBIERNO CONSTITUCIONAL DEL ESTADO DE CHIAPAS
SECRETARÍA DE OBRAS PÚBLICAS

SISTEMA CONTABLE 2024
ESTADO DE SITUACIÓN FINANCIERA
AL 31 DE MAYO DEL 2024
(Cifras en Pesos)

Página 1 de 1
11/05/2024

Concepto	2024	2023	Concepto	2024	2023
ACTIVO			PASIVO		
Activo Circulante			Activo Circulante		
Efectivo y Equivalentes	1,428,364,343.86	1,649,437,000.61	Cuentas por Pagar a Corto Plazo	55,467,263.28	1,185,591,567.14
Derechos a Recibir Efectivo o Equivalentes	(19,257.56)	0.00	Documentos por Pagar a Corto Plazo	0.00	0.00
Derechos a Recibir Bienes o Servicios	443,107,276.70	5,417,738.70	Porción a Corto Plazo de la Deuda Pública a Largo Plazo	0.00	0.00
Inventarios	0.00	0.00	Títulos y Valores a Corto Plazo	0.00	0.00
Afinancios	0.00	0.00	Pasivos Diferidos a Corto Plazo	0.00	0.00
Estimación por Pérdida o Debitore de Activos Circulantes	0.00	0.00	Fondos y Bienes de Terceiros en Garantía y/o Administración a Corto Plazo	2,563,990.43	1.19
Otros Activos Circulantes	0.00	0.00	Provisiones a Corto Plazo	2,711,806.61	2,711,806.61
Total de Activos Circulantes	1,872,042,362.00	1,648,854,739.31	Otros Pasivos a Corto Plazo	248,979,653.53	0.00
Activo No Circulante			Total de Pasivos Circulantes	309,232,102.85	1,188,303,164.94
Inversiones Financieras a Largo Plazo	0.00	0.00	Activo No Circulante		
Derechos a Recibir Efectivo o Equivalentes a Largo Plazo	119,293,626.08	116,293,626.08	Activo No Circulante		
Bienes Inmuebles, Infraestructura y Construcciones en Proceso	41,364,915,817.36	41,389,062,753.78	Cuentas por Pagar a Largo Plazo	1,721,740,606.27	1,721,740,606.27
Bienes Muebles	182,140,726.75	190,346,670.59	Documentos por Pagar a Largo Plazo	0.00	0.00
Activos Intangibles	1,171,123.15	1,171,123.15	Deuda Pública a Largo Plazo	0.00	0.00
Depreciación, Deterioro y Amortización Acumulada de Bienes	0.00	0.00	Pasivos Diferidos a Largo Plazo	1,546,530,377.27	1,546,513,467.95
Activos Diferidos	2,919,283,119.84	2,919,283,119.84	Fondos y Bienes de Terceiros en Garantía y/o Administración a Largo Plazo	210,684,500.43	210,686,932.22
Estimación por Pérdida o Debitore de Activos No Circulantes	0.00	0.00	Provisiones a Largo Plazo	511,120.68	511,120.68
Otros Activos no Circulantes	29,763,956.50	29,763,956.50	Total de Pasivos No Circulantes	3,481,466,504.65	3,481,420,917.12
Total de Activos No Circulantes	44,615,547,873.66	44,646,900,651.84	Total del Pasivo	3,791,218,609.50	4,669,724,082.06
Total del Activo	46,487,600,235.66	46,295,755,391.25	HACIENDA PÚBLICA / PATRIMONIO		
			Hacienda Pública/Patrimonio Contribuido		
			Aportaciones	3,130,296.99	3,130,296.99
			Donaciones de Capital	0.00	0.00
			Actualización de la Hacienda Pública/Patrimonio	3,130,296.99	3,130,296.99
			Hacienda Pública/Patrimonio Generado		
			Resultados del Ejercicio (Ahorro/Desahorro)	42,693,251,330.19	41,622,877,012.20
			Resultados de Ejercicios Anteriores	1,511,611,641.28	3,704,129,011.82
			Revalúos	41,108,895,181.25	37,781,373,775.72
			Reservas	76,479,944.51	140,072,681.51
			Rectificaciones de Resultados de Ejercicios Anteriores	0.00	0.00
			Exceso o Insuficiencia en la Actualización de la Hacienda Pública/Patrimonio	(2,705,436.85)	(2,705,436.85)
			Resultado por Posición Monetaria	0.00	0.00
			Resultado por Tenencia de Activos no Monetarios	0.00	0.00
			Total Hacienda Pública/Patrimonio	42,696,381,627.16	41,626,001,309.19
			Total del Pasivo y Hacienda Pública/Patrimonio	46,487,600,235.66	46,295,755,391.25

Lic. Octavio Gutiérrez Suárez

Coordinador de Administración y Finanzas

L.C.P. Javier Walter Avendaño Córdova

Director de Presupuesto y Contabilidad

"Bajo protesta de decir verdad declaramos que los Estados Financieros y sus notas, son razonablemente correctos y son responsabilidad del emisor".



**GOBIERNO CONSTITUCIONAL DEL ESTADO DE CHIAPAS
SECRETARÍA DE OBRAS PÚBLICAS**

**SISTEMA CONTABLE 2024
ESTADO DE ACTIVIDADES
DEL 1o. DE ENERO AL 31 DE MAYO DE 2024
(Cifras en Pesos)**


Fecha: Página 1 de 3
11/06/2024

Concepto	2024	2023
INGRESOS Y OTROS BENEFICIOS		
Ingresos de Gestión	0.00	0.00
Impuestos	0.00	0.00
Impuestos Sobre los Ingresos	0.00	0.00
Impuestos Sobre el Patrimonio	0.00	0.00
Impuestos Sobre la Producción, el Consumo y las Transacciones	0.00	0.00
Impuestos al Comercio Exterior	0.00	0.00
Impuestos Sobre Nóminas y Asimilables	0.00	0.00
Impuestos Ecológicos	0.00	0.00
Accesorios de Impuestos	0.00	0.00
Impuestos no Comprendidos en la Ley de Ingresos Vigente, Causados en	0.00	0.00
Ejercicios Fiscales Anteriores Pendientes de Liquidación o Pago	0.00	0.00
Otros Impuestos	0.00	0.00
Cuotas y Aportaciones de Seguridad Social	0.00	0.00
Contribuciones de Mejoras	0.00	0.00
Derechos	0.00	0.00
Productos	0.00	0.00
Aprovechamientos	0.00	0.00
Ingresos por Venta de Bienes y Prestación de Servicios	0.00	0.00
<i>Participaciones, Aportaciones, Convenios, Incentivos Derivados de la Colaboración Fiscal, Fondos Distintos de Aportaciones, Transferencias, Asignaciones, Subsidios y Subvenciones, y Pensiones y Jubilaciones.</i>	1,630,780,254.95	4,058,964,933.78
Participaciones, Aportaciones, Convenios, Incentivos, Derivados de la Colaboración Fiscal y Fondos Distintos de Aportaciones	0.00	0.00
Participaciones	0.00	0.00
Aportaciones	0.00	0.00
Convenios	0.00	0.00
Incentivos Derivados de la Colaboración Fiscal	0.00	0.00
Fondos Distintos de Aportaciones	0.00	0.00
Transferencias, Asignaciones, Subsidios y Subvenciones, y Pensiones y Jubilaciones	1,630,780,254.95	4,058,964,933.78
Transferencias y Asignaciones	0.00	0.00
Subsidios y Subvenciones	0.00	0.00
Pensionamientos y Jubilaciones	0.00	0.00
Transferencias del Fondo Mexicano del Petróleo para la Estabilización y el Desarrollo	0.00	0.00
Otros Ingresos y Beneficios	0.40	92.02
Ingresos Financieros	0.00	0.00
Intereses Ganados de Títulos, Valores y demás Instrumentos Financieros	0.00	0.00

SISTEMA CONTABLE 2024
ESTADO DE ACTIVIDADES
DEL 1o. DE ENERO AL 31 DE MAYO DE 2024
(Cifras en Pesos)

Página 2 de 3
Fecha: 11/06/2024

Concepto	2024	2023
Otros Ingresos Financieros	0.00	0.00
Incremento por Variación de Inventarios	0.00	0.00
Disminución del Exceso de Estimaciones por Pérdida o Deterioro u Obsolescencia	0.00	0.00
Disminución del Exceso de Provisiones	0.00	0.00
Otros Ingresos y Beneficios Varios	0.40	92.02
Total de Ingresos y Otros Beneficios	1,630,780,255.35	4,058,965,025.80
GASTOS Y OTRAS PÉRDIDAS		
Gastos de Funcionamiento	109,940,872.23	335,923,905.27
Servicios Personales	59,928,464.00	180,692,426.13
Materiales y Suministros	8,157,812.14	19,449,518.54
Servicios Generales	41,854,596.09	135,781,960.60
Transferencias, Asignaciones, Subsidios y Otras Ayudas	0.00	2,945,354.82
Transferencias Internas y Asignaciones al Sector Público	0.00	0.00
Transferencias al Resto del Sector Público	0.00	0.00
Subsidios y Subvenciones	0.00	2,945,354.82
Ayudas Sociales	0.00	0.00
Pensiones y Jubilaciones	0.00	0.00
Transferencias a Fideicomisos, Mandatos y Contratos Análogos	0.00	0.00
Transferencias a la Seguridad Social	0.00	0.00
Donativos	0.00	0.00
Transferencias al Exterior	0.00	0.00
Participaciones y Aportaciones	0.00	0.00
Participaciones	0.00	0.00
Aportaciones	0.00	0.00
Convenios	0.00	0.00
Intereses, Comisiones y Otros Gastos de la Deuda Pública	0.00	0.00
Otros Gastos y Pérdidas Extraordinarias	9,227,741.84	15,966,753.89
Estimaciones, Depreciaciones, Deterioros, Obsolescencia y Amortizaciones	9,227,741.84	15,966,668.57
Provisiones	0.00	0.00
Disminución de Inventarios	0.00	0.00
Otros Gastos	0.00	85.32
Inversión Pública	0.00	0.00
Inversión Pública no Capitalizable	0.00	0.00
Total de Gastos y Otras Pérdidas	119,168,614.07	354,836,013.98





GOBIERNO CONSTITUCIONAL DEL ESTADO DE CHIAPAS
SECRETARÍA DE OBRAS PÚBLICAS

SISTEMA CONTABLE 2024
ESTADO DE ACTIVIDADES
DEL 1o. DE ENERO AL 31 DE MAYO DE 2024
(Cifras en Pesos)

Página 3 de 3
11/06/2024

Concepto	2024	2023
Resultados del Ejercicio (Ahorro/Desahorro)	1,511,611,641.28	3,704,129,011.82


Lic. Octavio Gutiérrez Suárez

Coordinador de Administración y Finanzas


L.C.P. Javier Walter Ayendaño Córdoba

Director de Presupuesto y Contabilidad

"Bajo protesta de decir verdad declaramos que los Estados Financieros y sus notas, son razonablemente correctos y son responsabilidad

Concepto	2024	2023
INGRESOS Y OTROS BENEFICIOS		
<i>Ingresos de Gestión</i>		
Impuestos	0.00	0.00
Cuotas y Aportaciones de Seguridad Social	0.00	0.00
Contribuciones de Mejoras	0.00	0.00
Derechos	0.00	0.00
Productos	0.00	0.00
Aprovechamientos	0.00	0.00
Ingresos por Venta de Bienes y Prestación de Servicios	0.00	0.00
Participaciones, Aportaciones, Convenios, Incentivos Derivados de la Colaboración Fiscal, Fondos Distintos de Aportaciones, Transferencias, Asignaciones, Subsidios y Subvenciones, y Pensiones y Jubilaciones	1,630,780,254.95	4,058,964,933.78
Participaciones, Aportaciones, Convenios, Incentivos Derivados de la Colaboración Fiscal y Fondos Distintos de Aportaciones	0.00	0.00
Transferencias, Asignaciones, Subsidios y Subvenciones, y Pensiones y Jubilaciones	1,630,780,254.95	4,058,964,933.78
Otros Ingresos y Beneficios	0.40	92.02
Ingresos Financieros	0.00	0.00
Incremento por Variación de Inventarios	0.00	0.00
Disminución del Exceso de Estimaciones por Pérdida o Deterioro u Obsolescencia	0.00	0.00
Disminución del Exceso de Provisiones	0.00	0.00
Otros Ingresos y Beneficios Varios	0.40	92.02
Total de Ingresos y Otros Beneficios	1,630,780,255.35	4,058,965,025.80
GASTOS Y OTRAS PÉRDIDAS		
Gastos de Funcionamiento		
Servicios Personales	109,940,872.23	335,923,905.27
Materiales y Suministros	59,928,464.00	130,662,426.13
Servicios Generales	6,157,812.14	19,449,518.54
	41,854,596.09	135,781,960.60
	0.00	2,945,354.82
Transferencias, Asignaciones, Subsidios y Otras Ayudas	0.00	0.00
Transferencias Internas y Asignaciones al Sector Público	0.00	0.00
Transferencias al Resto del Sector Público	0.00	0.00
Subsidios y Subvenciones	0.00	2,945,354.82
Ayudas Sociales	0.00	0.00
Pensiones y Jubilaciones	0.00	0.00
Transferencias a Fideicomisos, Mandatos y Contratos Anticipados	0.00	0.00
Transferencias a la Seguridad Social	0.00	0.00
Donativos	0.00	0.00
Transferencias al Exterior	0.00	0.00
Participaciones y Aportaciones	0.00	0.00
Participaciones	0.00	0.00
Aportaciones	0.00	0.00
Convenios	0.00	0.00
Intereses, Comisiones y Otros Gastos de la Deuda Pública	0.00	0.00
Intereses de la Deuda Pública	0.00	0.00
Comisiones de la Deuda Pública	0.00	0.00
Gastos de la Deuda Pública	0.00	0.00
Costo por Coberturas	0.00	0.00
Apoyos Financieros	0.00	0.00
Otros Gastos y Pérdidas Extraordinarias	9,227,741.84	15,966,753.89
Estimaciones, Depreciaciones, Deterioros, Obsolescencia y Amortizaciones	9,227,741.84	15,966,688.57
Provisiones	0.00	0.00
Disminución de Inventarios	0.00	0.00
Otros Gastos	0.00	85.32
Inversión Pública	0.00	0.00
Inversión Pública no Capitalizable	0.00	0.00
Total de Gastos y Otras Pérdidas	119,166,614.07	354,635,013.98
Resultados del Ejercicio (Ahorro/Desahorro)	1,511,613,641.28	3,704,329,911.82

Lic. Octavio Gutiérrez Suárez

Coordinador de Administración y Finanzas

L.C.P. Javier Walter Ayendaño Córdoba

Director de Presupuesto y Contabilidad

"Bajo protesta de decir verdad declaramos que los Estados Financieros y sus notas, son razonablemente correctos y son responsabilidad del emisor".



**GOBIERNO CONSTITUCIONAL DEL ESTADO DE CHIAPAS
SECRETARÍA DE OBRAS PÚBLICAS**

**SISTEMA CONTABLE 2024
ESTADO DE VARIACIÓN EN LA HACIENDA PÚBLICA
DEL 01 DE ENERO AL 31 DE MAYO DE 2024**

(Cifras en Pesos)

Página 1 de 1
11/06/2024

Concepto	Hacienda Pública / Patrimonio Contribuido	Hacienda Pública / Patrimonio Generado de Ejercicios Anteriores	Hacienda Pública / Patrimonio Generado del Ejercicio	Exceso o insuficiencia en la Actualización de la Hacienda Pública/ Patrimonio	Total
Hacienda Pública / Patrimonio Contribuido Neto de 2023	3,130,296.99				3,130,296.99
Aportaciones	0.00				0.00
Donaciones de Capital	3,130,296.99				3,130,296.99
Actualización de la Hacienda Pública/ Patrimonio	0.00				0.00
Hacienda Pública / Patrimonio Generado Neto de 2023		37,918,742,000.38	3,704,129,011.82		41,622,871,012.20
Resultados del Ejercicio (Ahorro/Desahorro)		37,781,373,775.72	3,704,129,011.82		37,781,373,775.72
Resultado de Ejercicios Anteriores		140,073,661.51			140,073,661.51
Revalúos		0.00			0.00
Reservas		(2,705,436.85)			(2,705,436.85)
Rectificaciones de Resultados de Ejercicios Anteriores					
Exceso o Insuficiencia en la Actualización de la Hacienda Pública / Patrimonio Neto de 2023				0.00	0.00
Resultado por Posición Monetaria				0.00	0.00
Resultado por Tenencia de Activos no Monetarios				0.00	0.00
Hacienda Pública / Patrimonio Neto Final de 2023	3,130,296.99	37,918,742,000.38	3,704,129,011.82	0.00	41,626,001,309.19
Cambios en la Hacienda Pública / Patrimonio Contribuido Neto de 2024					
Aportaciones	0.00				0.00
Donaciones de Capital	0.00				0.00
Actualización de la Hacienda Pública/ Patrimonio	0.00				0.00
Variaciones de la Hacienda Pública / Patrimonio Generado Neto de 2024					
Resultados del Ejercicio (Ahorro/Desahorro)		3,327,491,405.53	(2,257,111,087.54)		1,070,380,317.99
Resultados de Ejercicios Anteriores		3,327,491,405.53	(3,704,129,011.82)		1,511,611,641.28
Revalúos			(64,593,717.00)		(376,637,606.29)
Reservas			0.00		(64,593,717.00)
Rectificaciones de Resultados de Ejercicios Anteriores			0.00		0.00
Cambios en el Exceso o Insuficiencia en la Actualización de la Hacienda Pública / Patrimonio Neto de 2024				0.00	0.00
Resultado por Posición Monetaria				0.00	0.00
Resultado por Tenencia de Activos no Monetarios				0.00	0.00
Hacienda Pública / Patrimonio Neto Final de 2024	3,130,296.99	41,246,233,405.91	1,447,017,924.28	0.00	42,696,381,627.18

Lic. Octavio Gutiérrez Suárez

Coordinador de Administración y Finanzas

L.C.P. Javier Walter Avendaño Córdoba


Director de Presupuesto y Contabilidad

"Bajo protesta de decir verdad declaramos que los Estados Financieros y sus notas, son razonablemente correctos y son responsabilidad del emisor".

GOBIERNO CONSTITUCIONAL DEL ESTADO DE CHIAPAS
SECRETARÍA DE OBRAS PÚBLICAS
SISTEMA CONTABLE 2024
ESTADO ANALITICO DEL ACTIVO
DEL 01 DE ENERO AL 31 DE MAYO DEL 2024
(Cifras en Pesos)


Página 1 de 3
 Fecha: 11/06/2024

No. Cta	Concepto	Saldo Inicial	Cargos del Periodo	Abonos del Periodo	Saldo Final	Variación del Periodo
1	ACTIVO	46,295,755,391.25	3,884,396,182.87	3,692,551,338.44	46,487,600,235.68	191,844,844.43
11	ACTIVO CIRCULANTE	1,648,854,739.31	3,286,164,073.19	3,062,966,450.50	1,872,052,362.00	223,197,622.69
111	Efectivo y Equivalentes	1,643,437,000.61	2,695,082,975.40	2,909,555,632.15	1,428,964,343.86	(214,472,656.75)
1111	Efectivo	0.00	0.00	0.00	0.00	0.00
1112	Bancos/Tesorería	0.00	0.00	0.00	0.00	0.00
1113	Bancos/Dependencias y Otros	1,055,761,874.26	991,851,818.54	1,796,024,706.18	251,588,986.62	(804,172,887.64)
1114	Inversiones Temporales (Hasta 3 meses)	0.00	0.00	0.00	0.00	0.00
1115	Fondos con Afectación Específica	587,675,126.35	1,703,231,156.86	1,113,530,925.97	1,177,375,357.24	589,700,230.89
1116	Depósitos de Fondos de Terceros en Garantía y/o Administración	0.00	0.00	0.00	0.00	0.00
1119	Otros Efectivos y Equivalentes	0.00	0.00	0.00	0.00	0.00
112	Derechos a Recibir Efectivo o Equivalentes	0.00	33,692.19	52,949.75	(19,257.56)	(19,257.56)
1121	Inversiones Financieras de Corto Plazo	0.00	0.00	0.00	0.00	0.00
1122	Cuentas por Cobrar a Corto Plazo	0.00	0.00	0.00	0.00	0.00
1123	Deudores Diversos por Cobrar a Corto Plazo	0.00	33,692.19	52,949.75	(19,257.56)	(19,257.56)
1124	Ingresos por Recuperar a Corto Plazo	0.00	0.00	0.00	0.00	0.00
1125	Deudores por Anticipos de la Tesorería a Corto Plazo	0.00	0.00	0.00	0.00	0.00
1126	Préstamos Otorgados a Corto Plazo	0.00	0.00	0.00	0.00	0.00
1129	Otros Derechos a Recibir Efectivo o Equivalentes a Corto Plazo	0.00	0.00	0.00	0.00	0.00
113	Derechos a Recibir Bienes o Servicios	5,417,738.70	591,047,405.60	153,357,868.60	443,107,275.70	437,689,537.00
1131	Anticipo a Proveedores por Adquisición de Bienes y Prestación de Servicios a Corto Plazo	0.00	0.00	0.00	0.00	0.00
1132	Anticipo a Proveedores por Adquisición de Bienes Inmuebles y Muebles a Corto Plazo	0.00	0.00	0.00	0.00	0.00
1133	Anticipo a Proveedores por Adquisición de Bienes Intangibles a Corto Plazo	0.00	0.00	0.00	0.00	0.00
1134	Anticipo a Contratistas por Obras Públicas a Corto Plazo	5,417,738.70	591,047,405.60	153,357,868.60	443,107,275.70	437,689,537.00
1139	Otros Derechos a Recibir Bienes o Servicios a Corto Plazo	0.00	0.00	0.00	0.00	0.00
114	Inventarios	0.00	0.00	0.00	0.00	0.00
1141	Inventario de Mercancías para Venta	0.00	0.00	0.00	0.00	0.00
1142	Inventario de Mercancías Terminadas	0.00	0.00	0.00	0.00	0.00
1143	Inventario de Mercancías en Proceso de Elaboración	0.00	0.00	0.00	0.00	0.00
1144	Inventario de Materias Primas, Materiales y Suministros para Producción	0.00	0.00	0.00	0.00	0.00
1145	Bienes en Tránsito	0.00	0.00	0.00	0.00	0.00
115	Almacenes	0.00	0.00	0.00	0.00	0.00
1151	Almacén de Materiales y Suministros de Consumo	0.00	0.00	0.00	0.00	0.00
116	Estimación por Pérdida o Deterioro de Activos Circulantes	0.00	0.00	0.00	0.00	0.00
1161	Estimaciones para Cuentas Incobrables por Derechos a Recibir Efectivo o Equivalentes	0.00	0.00	0.00	0.00	0.00



SECRETARÍA DE OBRAS PÚBLICAS
SISTEMA CONTABLE 2024
ESTADO ANALÍTICO DEL ACTIVO
DEL 01 DE ENERO AL 31 DE MAYO DEL 2024
(Cifras en Pesos)

No. Cta.	Concepto	Saldo Inicial	Cargos del Periodo	Abonos del Periodo	Saldo Final	Variación del Periodo
1162	Estimación por Deterioro de Inventarios	0.00	0.00	0.00	0.00	0.00
1119	Otros Activos Circulantes	0.00	0.00	0.00	0.00	0.00
1191	Valores en Garantía	0.00	0.00	0.00	0.00	0.00
1192	Bienes en Garantía (excluye depósitos de fondos)	0.00	0.00	0.00	0.00	0.00
1193	Bienes Derivados de Embargos, Decomisos, Aseguramientos y Dación en Pago	0.00	0.00	0.00	0.00	0.00
1194	Adquisición con Fondos de Terceros	0.00	0.00	0.00	0.00	0.00
12	ACTIVO NO CIRCULANTE	44,646,900,651.94	598,232,109.68	629,584,887.94	44,615,547,873.68	(31,352,778.26)
121	Inversiones Financieras a Largo Plazo	0.00	0.00	0.00	0.00	0.00
1211	Inversiones a Largo Plazo	0.00	0.00	0.00	0.00	0.00
1212	Títulos y Valores a Largo Plazo	0.00	0.00	0.00	0.00	0.00
1213	Fideicomisos, Mandatos y Contratos Análogos	0.00	0.00	0.00	0.00	0.00
1214	Participaciones y Aportaciones de Capital	0.00	0.00	0.00	0.00	0.00
122	Derechos a Recibir Efectivo o Equivalentes a Largo Plazo	118,293,628.08	0.00	0.00	118,293,628.08	0.00
1221	Documentos por Cobrar a Largo Plazo	95,092,803.86	0.00	0.00	95,092,803.86	0.00
1222	Deudores Diversos a Largo Plazo	23,200,824.22	0.00	0.00	23,200,824.22	0.00
1223	Ingresos por Recuperar a Largo Plazo	0.00	0.00	0.00	0.00	0.00
1224	Préstamos Otorgados a Largo Plazo	0.00	0.00	0.00	0.00	0.00
1229	Otros Derechos a Recibir Efectivo o Equivalentes a Largo Plazo	0.00	0.00	0.00	0.00	0.00
123	Bienes Inmuebles, Infraestructura y Construcciones en Proceso	41,388,062,753.78	597,210,309.68	620,357,146.10	41,364,915,917.36	(23,146,836.42)
1231	Terrenos	2,211,911.00	0.00	0.00	2,211,911.00	0.00
1232	Viviendas	0.00	0.00	0.00	0.00	0.00
1233	Edificios no Habitacionales	186,243,399.00	365,098.00	64,958,815.00	121,649,682.00	(64,593,717.00)
1234	Infraestructura	0.00	0.00	0.00	0.00	0.00
1235	Construcciones en Proceso en Bienes de Dominio Público	35,637,054,502.16	536,262,156.05	476,297,381.86	35,697,019,276.35	59,964,774.19
1236	Construcciones en Proceso en Bienes Propios	5,562,552,941.62	60,583,055.63	79,100,949.24	5,544,035,048.01	(18,517,893.61)
1239	Otros Bienes Inmuebles	0.00	0.00	0.00	0.00	0.00
124	Bienes Muebles	190,346,670.59	1,021,800.00	9,227,741.84	182,140,728.75	(8,205,941.84)
1241	Mobiliario y Equipo de Administración	39,760,326.45	0.00	0.00	39,760,326.45	0.00
1242	Mobiliario y Equipo Educativo y Recreativo	1,700,915.61	0.00	0.00	1,700,915.61	0.00
1243	Equipo e Instrumental Médico y de Laboratorio	107,546,823.08	0.00	0.00	107,546,823.08	0.00
1244	Vehículos y Equipo de Transporte	17,230,297.08	1,021,800.00	0.00	18,252,097.08	1,021,800.00
1245	Equipo de Defensa y Seguridad	0.00	0.00	0.00	0.00	0.00
1246	Maquinaria, Otros Equipos y Herramientas	24,108,308.37	0.00	9,227,741.84	14,880,566.53	(9,227,741.84)
1247	Colecciones, Obras de Arte y Objetos Valiosos	0.00	0.00	0.00	0.00	0.00
1248	Activos Biológicos	0.00	0.00	0.00	0.00	0.00
125	Activos Intangibles	1,171,123.15	0.00	0.00	1,171,123.15	0.00
1251	Software	920,824.15	0.00	0.00	920,824.15	0.00
1252	Patentes, Marcas y Derechos	0.00	0.00	0.00	0.00	0.00
1253	Concesiones y Franquicias	0.00	0.00	0.00	0.00	0.00
1254	Licencias	250,299.00	0.00	0.00	250,299.00	0.00





GOBIERNO CONSTITUCIONAL DEL ESTADO DE CHIAPAS

SECRETARÍA DE OBRAS PÚBLICAS
 SISTEMA CONTABLE 2024
 ESTADO ANALITICO DEL ACTIVO
 DEL 01 DE ENERO AL 31 DE MAYO DEL 2024
 (Cifras en Pesos)

Página 3 de 3
 Fecha: 11/06/2024

No. Cta.	Concepto	Saldo Inicial	Cargos del Periodo	Abonos del Periodo	Saldo Final	Variación del Periodo
1259	Otros Activos Intangibles	0.00	0.00	0.00	0.00	0.00
126	Depreciación, Deterioro y Amortización Acumulada de Bienes	0.00	0.00	0.00	0.00	0.00
1261	Depreciación Acumulada de Bienes Inmuebles	0.00	0.00	0.00	0.00	0.00
1262	Depreciación Acumulada de Infraestructura	0.00	0.00	0.00	0.00	0.00
1263	Depreciación Acumulada de Bienes Muebles	0.00	0.00	0.00	0.00	0.00
1264	Deterioro Acumulado de Activos Biológicos	0.00	0.00	0.00	0.00	0.00
1265	Amortización Acumulada de Activos Intangibles	0.00	0.00	0.00	0.00	0.00
127	Activos Diferidos	2,919,263,119.84	0.00	0.00	2,919,263,119.84	0.00
1271	Estudios, Formulación y Evaluación de Proyectos	169,238,164.62	0.00	0.00	169,238,164.62	0.00
1272	Derechos sobre Bienes en Régimen de Arrendamiento Financiero	0.00	0.00	0.00	0.00	0.00
1273	Gastos Pagados por Adelantado a Largo Plazo	0.00	0.00	0.00	0.00	0.00
1274	Anticipos a Largo Plazo	1,386,927,010.68	0.00	0.00	1,386,927,010.68	0.00
1275	Beneficios al Retiro de Empleados Pagados por Adelantado	0.00	0.00	0.00	0.00	0.00
1279	Otros Activos Diferidos	1,363,097,944.54	0.00	0.00	1,363,097,944.54	0.00
128	Estimación por Pérdida o Deterioro de Activos no Circulantes	0.00	0.00	0.00	0.00	0.00
1281	Estimaciones por Pérdida de Cuentas Incobrables de Documentos por Cobrar a Largo Plazo	0.00	0.00	0.00	0.00	0.00
1282	Estimaciones por Pérdida de Cuentas Incobrables de Deudores Diversos por Cobrar a Largo Plazo	0.00	0.00	0.00	0.00	0.00
1283	Estimaciones por Pérdida de Cuentas Incobrables de Ingresos por Cobrar a Largo Plazo	0.00	0.00	0.00	0.00	0.00
1284	Estimaciones por Pérdida de Otras Cuentas Incobrables a Largo Plazo	0.00	0.00	0.00	0.00	0.00
1289	Estimaciones por Pérdida de Otras Cuentas Incobrables a Largo Plazo	0.00	0.00	0.00	0.00	0.00
129	Otros Activos no Circulantes	29,763,356.50	0.00	0.00	29,763,356.50	0.00
1291	Bienes en Concesión	0.00	0.00	0.00	0.00	0.00
1292	Bienes en Arrendamiento Financiero	0.00	0.00	0.00	0.00	0.00
1293	Bienes en Comodato	29,763,356.50	0.00	0.00	29,763,356.50	0.00

Lic. Octavio Gutiérrez Suárez

Coordinador de Administración y Finanzas

L. CIP. Javier Walter Avendaño Córdoba

Director de Presupuesto y Contabilidad

“Bajo protesta de decir verdad declaramos que los Estados Financieros y sus notas, son razonablemente correctos y son responsabilidad del emisor”.



GOBIERNO CONSTITUCIONAL DEL ESTADO DE CHIAPAS
SECRETARÍA DE OBRAS PÚBLICAS

SISTEMA CONTABLE 2024
ESTADO ANALITICO DEL ACTIVO
DEL 01 DE ENERO AL 31 DE MAYO DEL 2024

(Cifras en Pesos)

Página 1 de 1
Fecha: 11/06/2024

Concepto	Saldo inicial	Cargos del Periodo	Abonos del Periodo	Saldo Final	Variación del Periodo
ACTIVO	46,295,755,397.25	3,884,396,182.87	3,692,551,338.44	46,487,600,235.68	191,844,844.43
ACTIVO CIRCULANTE	1,648,854,739.31	3,286,164,073.19	3,062,966,450.50	1,872,052,362.00	223,197,622.69
Efectivo y Equivalentes	1,643,437,000.61	2,695,082,975.40	2,809,555,632.15	1,428,964,343.86	(214,472,656.75)
Derechos a Recibir Efectivo o Equivalentes	0.00	33,692.19	52,949.75	(19,257.56)	(19,257.56)
Derechos a Recibir Bienes o Servicios	5,417,738.70	591,047,405.60	153,357,868.60	443,107,275.70	437,689,537.00
Inventarios	0.00	0.00	0.00	0.00	0.00
Almacenes	0.00	0.00	0.00	0.00	0.00
Estimación por Pérdida o Deterioro de Activos Circulantes	0.00	0.00	0.00	0.00	0.00
Otros Activos Circulantes	0.00	0.00	0.00	0.00	0.00
ACTIVO NO CIRCULANTE	44,646,900,657.94	598,232,109.68	629,584,887.94	44,615,547,873.68	(31,352,778.26)
Inversiones Financieras a Largo Plazo	0.00	0.00	0.00	0.00	0.00
Derechos a Recibir Efectivo o Equivalentes a Largo Plazo	118,293,628.08	0.00	0.00	118,293,628.08	0.00
Bienes Inmuebles, Infraestructura y Construcciones en Proceso	41,388,062,753.78	597,210,309.68	620,357,146.10	41,364,915,917.36	(23,146,836.42)
Bienes Muebles	190,346,670.59	1,021,800.00	9,227,741.84	182,140,728.75	(8,205,941.84)
Activos Intangibles	1,171,123.15	0.00	0.00	1,171,123.15	0.00
Depreciación, Deterioro y Amortización Acumulada de Bienes	0.00	0.00	0.00	0.00	0.00
Activos Diferidos	2,919,263,119.84	0.00	0.00	2,919,263,119.84	0.00
Estimación por Pérdida o Deterioro de Activos no Circulantes	0.00	0.00	0.00	0.00	0.00
Otros Activos no Circulantes	29,763,356.50	0.00	0.00	29,763,356.50	0.00

Lic. Octavio Gutiérrez Suárez

Coordinador de Administración y Finanzas

L.C.P. Javier Walter Avendaño Córdoba

Director de Presupuesto y Contabilidad

“Bajo protesta de decir verdad declaramos que los Estados Financieros y sus notas, son razonablemente correctos y son responsabilidad del emisor”.

SISTEMA CONTABLE 2024
ESTADO DE CAMBIOS EN LA SITUACIÓN FINANCIERA
DEL 1o. DE ENERO AL 31 DE MAYO DE 2024
(Cifras en Pesos)

Página 1 de 1
Fecha: 11/06/2024

Concepto	Origen	Aplicación
ACTIVO		
Activo Circulante	245,644,692.57	437,689,537.00
Efectivo y Equivalentes	214,491,914.31	437,689,537.00
Derechos a Recibir Efectivo o Equivalentes	214,472,656.75	0.00
Derechos a Recibir Bienes o Servicios	19,257.56	0.00
Inventarios	0.00	437,689,537.00
Almacenes	0.00	0.00
Estimación por Pérdida o Deterioro de Activos Circulantes	0.00	0.00
Otros Activos Circulantes	0.00	0.00
Activo No Circulante	31,352,778.26	0.00
Inversiones Financieras a Largo Plazo	0.00	0.00
Derechos a Recibir Efectivo o Equivalentes a Largo Plazo	0.00	0.00
Bienes Inmuebles, Infraestructura y Construcciones en Proceso	23,146,836.42	0.00
Bienes Muebles	8,205,941.84	0.00
Activos Intangibles	0.00	0.00
Depreciación, Deterioro y Amortización Acumulada de Bienes	0.00	0.00
Activos Diferidos	0.00	0.00
Estimación por Pérdida o Deterioro de Activos no Circulantes	0.00	0.00
Otros Activos no Circulantes	0.00	0.00
PASIVO	251,689,952.09	1,130,125,425.65
Pasivo Circulante	251,573,032.77	1,130,124,093.86
Cuentas por Pagar a Corto Plazo	0.00	0.00
Documentos por Pagar a Corto Plazo	0.00	0.00
Porción a Corto Plazo de la Deuda Pública a Largo Plazo	0.00	0.00
Títulos y Valores a Corto Plazo	0.00	0.00
Pasivos Diferidos a Corto Plazo	0.00	0.00
Fondos y Bienes de Terceros en Garantía y/o Administración a Corto Plazo	2,593,979.24	0.00
Provisiones a Corto Plazo	0.00	0.00
Otros Pasivos a Corto Plazo	248,979,053.53	0.00
Pasivo No Circulante	16,919.32	1,331.79
Cuentas a Pagar a Largo Plazo	0.00	0.00
Documentos por Pagar a Largo Plazo	0.00	0.00
Deuda Pública a Largo Plazo	0.00	0.00
Pasivos Diferidos a Largo Plazo	16,919.32	0.00
Fondos y Bienes de Terceros en Garantía y/o Administración a Largo Plazo	0.00	0.00
Provisiones a Largo Plazo	0.00	1,331.79
Otros Pasivos a Largo Plazo	0.00	0.00
HACIENDA PÚBLICA/PATRIMONIO	3,327,491,405.53	2,257,111,087.54
Hacienda Pública/Patrimonio Contribuido	0.00	0.00
Aportaciones	0.00	0.00
Donaciones de Capital	0.00	0.00
Actualización de la Hacienda Pública/Patrimonio	0.00	0.00
Hacienda Pública/Patrimonio Generado	3,327,491,405.53	2,257,111,087.54
Resultados del Ejercicio (Ahorro/Desahorro)	0.00	2,192,517,370.54
Resultados de Ejercicios Anteriores	3,327,491,405.53	0.00
Revalúos	0.00	64,593,717.00
Reservas	0.00	0.00
Rectificaciones de Resultados de Ejercicios Anteriores	0.00	0.00
Exceso o Insuficiencia en la Actualización de la Hacienda Pública/Patrimonio	0.00	0.00
Resultado por Posición Monetaria	0.00	0.00
Resultado por Tenencia de Activos no Monetarios	0.00	0.00

Lic. Octavio Gutiérrez Suárez

Coordinador de Administración y Finanzas

L.C.P. Javier Walter Avendaño Córdova

Director de Presupuesto y Contabilidad

"Bajo protesta de decir verdad declaramos que los Estados Financieros y sus notas, son razonablemente correctos y son responsabilidad del emisor".



GOBIERNO CONSTITUCIONAL DEL ESTADO DE CHIAPAS
SECRETARÍA DE OBRAS PÚBLICAS

SISTEMA CONTABLE 2024
ESTADO DE FLUJOS DE EFECTIVO
DEL 01 DE ENERO AL 31 DE MAYO DE 2024
(Cifras en Pesos)

Concepto	2024	2023
Flujos de Efectivo de las Actividades de Operación		
Origen		
Impuestos	1,630,780,255.35	4,058,965,025.80
Cuotas y Aportaciones de Seguridad Social	0.00	0.00
Contribuciones de Mejoras	0.00	0.00
Derechos	0.00	0.00
Productos	0.00	0.00
Aprovechamientos	0.00	0.00
Ingresos por Venta de Bienes y Prestación de Servicios	0.00	0.00
Participaciones, Aportaciones, Convenios, Incentivos Derivados de la Colaboración Fiscal y Fondos Distintos de Aportaciones	0.00	0.00
Transferencias, Asignaciones, Subsidios y Subvenciones, y Pensiones y Jubilaciones	0.00	0.00
Otros Orígenes de Operación	0.00	0.00
	1,630,780,255.35	4,058,965,025.80
Aplicación		
Servicios Personales	119,168,614.07	354,836,013.98
Materiales y Suministros	59,528,464.00	180,692,426.13
Servicios Generales	8,157,812.14	19,449,518.54
Transferencias Internas y Asignaciones al Sector Público	41,854,596.09	135,781,960.60
Subsidios y Subvenciones	0.00	0.00
Ayudas Sociales	0.00	2,945,354.82
Pensiones y Jubilaciones	0.00	0.00
Transferencias a Fiducicomisos, Mandatos y Contratos Análogos	0.00	0.00
Transferencias a la Seguridad Social	0.00	0.00
Donativos	0.00	0.00
Transferencias al Exterior	0.00	0.00
Participaciones	0.00	0.00
Aportaciones	0.00	0.00
Convenios	0.00	0.00
Otras Aplicaciones de Operación	9,227,741.84	15,966,753.89
	1,511,611,641.28	3,704,129,011.82
Flujos Netos de Efectivo de las Actividades de Operación		
	119,168,614.07	354,836,013.98
Flujos de Efectivo de las Actividades de Inversión		
Origen		
Bienes Inmuebles, Infraestructura y Construcciones en Proceso	3,419,550,015.54	1,772,513,520.44
Bienes Muebles	83,111,610.61	82,579,684.97
Otros Orígenes de Inversión	9,227,741.84	14,910,018.57
Aplicación	3,327,510,663.09	1,675,023,816.90
Bienes Inmuebles, Infraestructura y Construcciones en Proceso	4,267,398,840.01	5,477,899,737.35
Bienes Muebles	59,964,774.19	3,550,313,872.35
Otras Aplicaciones de Inversión	1,021,800.00	0.00
	4,206,412,265.82	1,918,585,865.00
	(847,548,824.47)	(3,705,386,216.91)
Flujos de Efectivo de las Actividades de Inversión		
	3,419,550,015.54	1,772,513,520.44
Flujos de Efectivo de las Actividades de Financiamiento		
Origen		
Endeudamiento Neto	267,660,699.04	819,509,301.23
Interno	0.00	0.00
Externo	0.00	0.00
Otros Orígenes de Financiamiento	267,660,699.04	819,509,301.23
Aplicación		
Servicios de la Deuda	1,146,196,172.60	129,555.54
Interno	0.00	0.00
Externo	0.00	0.00
Otras Aplicaciones de Financiamiento	1,146,196,172.60	129,555.54
	(878,535,473.56)	819,379,745.69
Flujos Netos de Efectivo por Actividades de Financiamiento		
	(608,535,473.56)	819,379,745.69
Incremento/Disminución Neta en el Efectivo y Equivalentes al Efectivo		
Efectivo y Equivalentes al Efectivo al Inicio del Ejercicio	(214,472,656.75)	818,122,540.60
Efectivo y Equivalentes al Efectivo al Final del Ejercicio	1,643,437,000.61	825,314,460.01
	1,428,964,343.86	1,643,437,000.61

Lic. Octavio Gutiérrez Suárez
Coordinador de Administración y Finanzas

L.C.P. Javier Walter Avendaño Córdoba
Director de Presupuesto y Contabilidad

"Bajo protesta de decir verdad declaramos que los Estados Financieros y sus notas, son razonablemente correctos y son responsabilidad del emisor".

GOBIERNO CONSTITUCIONAL DEL ESTADO DE CHIAPAS
SECRETARÍA DE OBRAS PÚBLICAS
SISTEMA CONTABLE 2024
ESTADO ANALÍTICO DE LA DEUDA Y OTROS PASIVOS
DEL 1o. DE ENERO AL 31 DE MAYO DE 2024
 (Cifras en Pesos)

Página 1 de 1
 Fecha: 11/06/2024

DENOMINACIÓN DE LAS DEUDAS	MONEDA DE CONTRATACIÓN	INSTITUCIÓN O PAÍS ACREEDOR	SALDO INICIAL DEL PERÍODO	SALDO FINAL DEL PERÍODO
DEUDA PÚBLICA				
Corto Plazo				
Deuda Interna			0.00	0.00
Instituciones de Crédito			0.00	0.00
BBVA MEXICO, S.A.	Moneda Nacional	México	0.00	0.00
BANOBRAS, S.N.C.	Moneda Nacional	México	0.00	0.00
BANORTE, S.A.	Moneda Nacional	México	0.00	0.00
INTERACCIONES, S.A.	Moneda Nacional	México	0.00	0.00
SANTANDER, S.A.	Moneda Nacional	México	0.00	0.00
SCOTIABANK INVERLAT, S.A.	Moneda Nacional	México	0.00	0.00
Títulos y Valores	Moneda Nacional	México	0.00	0.00
Arrendamientos Financieros	Moneda Nacional	México	0.00	0.00
Deuda Externa			0.00	0.00
Organismos Financieros Internacionales			0.00	0.00
Deuda Bilateral			0.00	0.00
Títulos y Valores			0.00	0.00
Arrendamientos Financieros			0.00	0.00
Subtotal de Deuda Pública a Corto Plazo			0.00	0.00
Largo Plazo				
Deuda Interna			0.00	0.00
Instituciones de Crédito			0.00	0.00
BBVA MEXICO, S.A.	Moneda Nacional	México	0.00	0.00
BANOBRAS, S.N.C.	Moneda Nacional	México	0.00	0.00
BANORTE, S.A.	Moneda Nacional	México	0.00	0.00
SANTANDER, S.A.	Moneda Nacional	México	0.00	0.00
Títulos y Valores	Moneda Nacional	México	0.00	0.00
Arrendamientos Financieros	Moneda Nacional	México	0.00	0.00
Deuda Externa			0.00	0.00
Organismos Financieros Internacionales			0.00	0.00
Deuda Bilateral			0.00	0.00
Títulos y Valores			0.00	0.00
Arrendamientos Financieros			0.00	0.00
Subtotal de Deuda Pública a Largo Plazo			0.00	0.00
Total de Otros Pasivos	Moneda Nacional	México	4,669,754,082.06	3,791,218,608.50
Total de Deuda Pública y Otros Pasivos			4,669,754,082.06	3,791,218,608.50

Lic. Octavio Gutiérrez Suárez

Coordinador de Administración y Finanzas

L.C.P. Javier Walter Avendaño Córdoba

Director de Presupuesto y Contabilidad

"Bajo protesta de decir verdad declaramos que los Estados Financieros y sus notas, son razonablemente correctos y son responsabilidad del emisor".

SECRETARÍA DE OBRAS PÚBLICAS

SISTEMA CONTABLE 2024

BALANZA DE COMPROBACIÓN MENSUAL

PERÍODO : Mayo

Fecha:

Cuenta	Número	Saldos Iniciales		Movimientos del Mes		Saldos Finales	
		Deudor	Acceptor	Debe	Haber	Deudor	Acceptor
1113 Bancos/Dependencias y Otros	1113	457,345,009.83		143,476.01	205,899,498.22	251,888,986.62	
1115 Fondos con Afectación Específica	1115	888,554,192.96		404,733,407.41	115,912,243.13	1,177,375,957.24	
1123 Deudores Diversos por Cobrar a Corto Plazo	1123				19,257.56	(19,257.56)	
1134 Anticipo a Contratistas por Obras Públicas a Corto Plazo	1134	387,898,895.39		128,816,038.19	73,607,657.88	443,107,275.70	
1221 Documentos por Cobrar a Largo Plazo	1221	95,092,803.86				95,092,803.86	
1222 Deudores Diversos a Largo Plazo	1222	23,200,824.22				23,200,824.22	
1231 Terrenos	1231	2,211,911.00				2,211,911.00	
1233 Edificios no Habitacionales	1233	121,649,682.00				121,649,682.00	
1235 Construcciones en Proceso en Bienes de Dominio Público	1235	35,510,719,600.24		213,847,931.91	27,548,255.80	35,697,019,276.35	
1236 Construcciones en Proceso en Bienes Propios	1236	5,538,483,852.12		22,250,595.63	16,699,399.74	5,544,035,048.01	
1241 Mobiliario y Equipo de Administración	1241	39,760,326.45				39,760,326.45	
1242 Mobiliario y Equipo Educativo y Recreativo	1242	1,700,915.61				1,700,915.61	
1243 Equipo e Instrumental Médico y de Laboratorio	1243	107,546,823.08				107,546,823.08	
1244 Vehículos y Equipo de Transporte	1244	18,252,097.08				18,252,097.08	
1246 Maquinaria, Otros Equipos y Herramientas	1246	14,880,566.53				14,880,566.53	
1251 Software	1251	920,824.15				920,824.15	
1254 Licencias	1254	250,299.00				250,299.00	
1271 Estudios, Formulación y Evaluación de Proyectos	1271	169,238,164.62				169,238,164.62	
1274 Anticipos a Largo Plazo	1274	1,386,927,010.68				1,386,927,010.68	
1279 Otros Activos Diferidos	1279	1,363,097,944.54				1,363,097,944.54	
1293 Bienes en Comodato	1293	29,763,366.50				29,763,366.50	
2111 Servicios Personales por Pagar a Corto Plazo	2111	215,536.25		18,964,359.22	18,982,373.35	233,550.38	
2112 Proveedores por Pagar a Corto Plazo	2112	994,775.11		3,029,531.37	20,718,900.96	18,684,144.70	
2113 Contratistas por Obras Públicas por Pagar a Corto Plazo	2113	79,236,484.93		211,972,337.19	158,328,178.41	25,592,326.15	
2117 Retenciones y Contribuciones por Pagar a Corto Plazo	2117	10,659,842.81		4,167,881.61	4,308,296.77	10,800,257.97	
2119 Otras Cuentas por Pagar a Corto Plazo	2119	156,984.08				156,984.08	
2162 Fondos en Administración a Corto Plazo	2162	2,593,980.43				2,593,980.43	
2171 Provisión para Demandas y Juicios a Corto Plazo	2171	2,711,806.61				2,711,806.61	
2199 Otros Pasivos Circulantes	2199	248,979,053.53				248,979,053.53	
2211 Proveedores por Pagar a Largo Plazo	2211					75,858,446.04	

SECRETARÍA DE OBRAS PÚBLICAS

SISTEMA CONTABLE 2024

BALANZA DE COMPROBACIÓN MENSUAL

PERÍODO : Mayo

Fecha:

Cuenta	DEL 01 DE Mayo DE 2024		MOVIMIENTOS DEL MES		AL 31 DE Mayo DE 2024	
	DEUDOR	ACREEDOR	DEBE	HABER	DEUDOR	ACREEDOR
2212 Contratas por Obras Públicas por Pagar a Largo Plazo	1,645,882,060.23				1,645,882,060.23	
2249 Otros Pasivos Diferidos a Largo Plazo	1,548,530,377.27				1,548,530,377.27	
2252 Fondos en Administración a Largo Plazo	210,684,500.43				210,684,500.43	
2261 Provisión para Demandas y Juicios a Largo Plazo	511,120.68				511,120.68	
3121 Donaciones de Capital	3,130,296.99				3,130,296.99	
3221 Resultados de Ejercicios Anteriores	41,108,865,181.25				41,108,865,181.25	
3231 Revaluo de Bienes Inmuebles	72,792,897.95				72,792,897.95	
3232 Revaluo de Bienes Muebles	2,737,589.11				2,737,589.11	
3233 Revaluo de Bienes Intangibles	(50,542.55)				(50,542.55)	
3252 Cambios por Errores Contables	(2,705,436.85)				(2,705,436.85)	
3262 Operaciones Internas de Egresos	1,226,152,017.13				1,630,780,254.95	
4399 Otros Ingresos y Beneficios Varios				404,628,237.82		0.40
5111 Remuneraciones al Personal de Carácter Permanente	21,166,069.44		9,567,822.70	710,443.85	30,023,448.29	
5113 Remuneraciones Adicionales y Especiales	7,229,753.30		4,663,970.91	11,418.60	11,882,305.61	
5114 Seguridad Social	4,862,970.43		2,121,792.54	160,318.17	6,824,444.80	
5115 Otras Prestaciones Sociales y Económicas	5,028,086.67		2,110,287.50	7,900.00	7,130,474.17	
5116 Pago de Estímulos a Servidores Públicos	3,672,690.16		395,315.98	215.00	4,067,791.13	
5121 Materiales de Administración, Emisión de Documentos y Artículos Oficiales	4,214,803.36		2,499,292.60		6,714,095.96	
5122 Alimentos y Utensilios	46,737.00				46,737.00	
5124 Materiales y Artículos de Construcción y de Reparación	3,449.79				3,449.79	
5126 Combustibles, Lubrificantes y Aditivos	983,164.35		203,583.48		1,186,747.83	
5129 Herramientas, Refacciones y Accesorios Menores	161,781.56		46,000.00		206,781.56	
5131 Servicios Básicos	764,114.64		326,322.95		1,090,437.59	
5132 Servicios de Arrendamiento	254,998.66		84,999.60		339,998.26	
5133 Servicios Profesionales, Científicos y Técnicos y Otros Servicios	75,155.07		24,900.00	465.07	99,600.00	
5134 Servicios Financieros, Bancarios y Comerciales	207,300.00				207,300.00	
5135 Servicios de Instalación, Reparación, Mantenimiento y Conservación	250,799.70		709,641.60		960,441.30	
5137 Servicios de Traslado y Viáticos	33,692.19		19,257.56		52,949.75	
5138 Servicios Oficiales			7,152,727.28		7,152,727.28	

SISTEMA CONTABLE 2024

BALANZA DE COMPROBACIÓN MENSUAL

PERIODO : Mayo

Fecha:

Página 3 de 3
 11/06/2024

CUENTA	DEUDOR	ACREEDOR	DEBE	HABER	DEUDOR	ACREEDOR
SALDOS INICIALES DEL 01 DE Mayo DE 2024						
MOVIMIENTOS DEL MES						
SALDOS FINALES AL 31 DE Mayo DE 2024						

5139	Otros Servicios Generales	22,258,563.82	9,692,578.09	31,951,141.91		
5518	Disminución de Bienes por Pérdida u Obsolescencia	9,227,741.84		9,227,741.84		
7331	Fianzas y Garantías Recibidas por Deudas a Cobrar	2,245,715,374.38		2,245,715,374.38		
7341	Fianzas y Garantías Recibidas					
7631	Bienes Bajo Contrato en Comodato	489,065.58		489,065.58		
7641	Contrato de Comodato por Bienes	489,065.58		489,065.58		
8211	Presupuesto de Egresos Aprobado		2,567,269,088.55			
8221	Presupuesto de Egresos por Ejercer	1,632,344,793.85		1,376,232,385.96		
8231	Modificaciones al Presupuesto de Egresos Aprobado	665,902,695.17		78,899,946.07		
8241	Presupuesto de Egresos Comprometido	935,178,720.11		964,582,495.33		
8251	Presupuesto de Egresos Devengado	80,492,869.77		44,944,865.10		
8261	Presupuesto de Egresos Ejercido	1,578,142.68		1,315,352.82		
8271	Presupuesto de Egresos Pagado	683,577,257.31		905,174,046.25		
SUMAS:		61,717,313,195.61	2,493,212,732.71	2,493,212,732.71	61,717,313,195.61	2,493,212,732.71
					52,145,222,435.17	52,145,222,435.17

Lic. Octavio Gutiérrez Suárez

Coordinador de Administración y Finanzas

L.C. P. Javier Walter Avendaño Córdova

Director de Presupuesto y Contabilidad



**GOBIERNO CONSTITUCIONAL DEL ESTADO DE CHIAPAS
SECRETARÍA DE OBRAS PÚBLICAS**

SISTEMA CONTABLE 2024

BALANZA DE COMPROBACIÓN ACUMULADA

PERÍODO : DEL 10. DE ENERO AL 31 DE MAYO DE 2024

Fecha: 11/06/2024

Página 2 de 3

CUENTA	NOMBRE	DEUDOR	ACREEDOR	DEBE	HABER	DEUDOR	ACREEDOR
--------	--------	--------	----------	------	-------	--------	----------

2212	Contratas por Obras Públicas por Pagar a Largo Plazo	1,645,882,060.23		1,645,882,060.23		1,645,882,060.23	
2249	Otros Pasivos Diferidos a Largo Plazo	1,548,513,457.95		13,765.87	30,685.19	1,548,530,377.27	
2252	Fondos en Administración a Largo Plazo	210,685,832.22		22,429.67	21,097.88	210,684,500.43	
2261	Provisión para Demandas y Juicios a Largo Plazo	511,120.68				511,120.68	
3121	Donaciones de Capital	3,130,296.99				3,130,296.99	
3211	Resultados del Ejercicio (Ahorro/Desahorro)	3,704,129,011.82		3,704,129,011.82			
3221	Resultados de Ejercicios Anteriores	37,781,373,775.72		393,018,689.78	3,720,510,095.31	41,108,865,181.25	
3231	Revaluo de Bienes Inmuebles	137,386,614.95		64,958,815.00	365,098.00	72,792,897.95	
3232	Revaluo de Bienes Muebles	2,737,589.11				2,737,589.11	
3233	Revaluo de Bienes Intangibles	(50,542.55)				(50,542.55)	
3252	Cambios por Errores Contables	(2,705,436.85)				(2,705,436.85)	
3262	Operaciones Inletmas de Egresos	685,971.07			1,631,466,226.02	1,630,780,254.95	
4399	Otros Ingresos y Beneficios Varios	0.74		0.74	1.14	0.40	
5111	Remuneraciones al Personal de Carácter Permanente	30,973,243.96		30,973,243.96	949,795.67	30,023,448.29	
5113	Remuneraciones Adicionales y Especiales	11,996,989.81		11,996,989.81	114,684.20	11,882,305.61	
5114	Seguridad Social	6,984,762.97		6,984,762.97	160,318.17	6,824,444.80	
5116	Otras Prestaciones Sociales y Económicas	7,158,321.67		7,158,321.67	27,847.50	7,130,474.17	
5116	Pago de Estímulos a Servidores Públicos	4,068,070.63		4,068,070.63	279.50	4,067,791.13	
5121	Materiales de Administración, Emisión de Documentos y Artículos Oficiales	6,716,990.16		6,716,990.16	2,894.20	6,714,095.96	
5122	Alimentos y Utensilios	62,316.00		62,316.00	15,579.00	46,737.00	
5124	Materiales y Artículos de Construcción y de Reparación	3,449.79		3,449.79		3,449.79	
5126	Combustibles, Lubricantes y Aditivos	1,186,747.83		1,186,747.83		1,186,747.83	
5129	Herramientas, Refacciones y Accesorios Menores	206,781.56		206,781.56		206,781.56	
5131	Servicios Básicos	1,090,437.59		1,090,437.59		1,090,437.59	
5132	Servicios de Arrendamiento	365,970.42		365,970.42	25,972.16	339,998.26	
5133	Servicios Profesionales, Científicos y Técnicos y Otros Servicios	145,300.00		145,300.00	45,700.00	99,600.00	
5134	Servicios Financieros, Bancarios y Comerciales	207,300.00		207,300.00		207,300.00	
5135	Servicios de Instalación, Reparación, Mantenimiento y Conservación	1,093,041.32		1,093,041.32	132,600.02	960,441.30	
5137	Servicios de Traslado y Viáticos	52,949.75		52,949.75		52,949.75	

SISTEMA CONTABLE 2024

BALANZA DE COMPROBACIÓN ACUMULADA

PERÍODO : DEL 10. DE ENERO AL 31 DE MAYO DE 2024

Fecha:

Página 3 de 3
 11/06/2024

CUESTA	SALDOS INICIALES DEL 01 DE ENERO DE 2024		MOVIMIENTOS DEL MES		SALDOS FINALES AL 31 DE MAYO DE 2024	
	DEUDOR	ACREEDOR	DEBE	HABER	DEUDOR	ACREEDOR

NÚMERO	NOMBRE	DEUDOR	ACREEDOR	DEBE	HABER	DEUDOR	ACREEDOR
5138	Servicios Oficiales			7,152,727.28		7,152,727.28	
5139	Otros Servicios Generales			31,951,141.91		31,951,141.91	
5518	Disminución de Bienes por Pérdida u Obsolescencia			9,227,741.84		9,227,741.84	
5599	Otros Gastos Varios			0.10		0.10	
7331	Fianzas y Garantías Recibidas por Deudas a Cobrar	2,245,715,374.38				2,245,715,374.38	
7341	Fianzas y Garantías Recibidas		2,245,715,374.38				2,245,715,374.38
7631	Bienes Bajo Contrato en Comodato				489,065.58		489,065.58
7641	Contrato de Comodato por Bienes		489,065.58				489,065.58
8211	Presupuesto de Egresos Aprobado			2,567,269,088.55		2,567,269,088.55	
8221	Presupuesto de Egresos por Ejercer						
8231	Modificaciones al Presupuesto de Egresos Aprobado			4,208,215,064.06		4,208,215,064.06	
8241	Presupuesto de Egresos Comprometido			884,739,189.25		1,609,719,246.16	
8251	Presupuesto de Egresos Devengado			2,136,320,843.93		1,171,738,348.60	
8261	Presupuesto de Egresos Ejercido			1,104,149,312.26		1,104,149,312.26	
8271	Presupuesto de Egresos Pagado			913,837,682.93		922,420,241.04	
SUMAS :		48,641,959,831.21	48,641,959,831.21	20,881,021,176.53	20,881,021,176.53	62,146,222,436.17	62,146,222,436.17

Lic. Octavio Gutiérrez Suárez

Coordinador de Administración y Finanzas

L.C.H. Javier Walter Avendaño Córdova

Director de Presupuesto y Contabilidad



SECRETARÍA DE OBRAS PÚBLICAS

SISTEMA CONTABLE 2024

ANALITICO DE APLICACION Y DISPONIBILIDAD DEL PRESUPUESTO DE EGRESOS

DEL 10. DE ENERO AL 31 DE MAYO DEL 2024

Fecha:

NUMERO DE CUENTA	DESCRIPCIÓN	REGISTRO PRESUPUESTAL		ANÁLISIS FINANCIERA	
		AUTORIZADO	%	IMPORTE	%

3262	Operaciones Internas de Egresos	100.00		1,630,780,254.95	100.00
8211	Presupuesto de Egresos Aprobado	100.00			
8231	Modificaciones al Presupuesto de Egresos Aprobado	724,980,056.91	100.00		
8241	Presupuesto de Egresos Comprometido	964,582,495.33	29.30		
8251	Presupuesto de Egresos Devengado	44,944,865.10	1.37	44,944,865.10	2.76
8261	Presupuesto de Egresos Ejercido	1,315,352.82	0.04	1,315,352.82	0.08
8271	Presupuesto de Egresos Pagado	905,174,046.25	27.49	905,174,046.25	55.51
8221	Presupuesto de Egresos por Ejercer	1,376,232,385.96	41.80		
Saldo de Egresos del Presupuesto				679,345,990.78	41.66
Análisis del Saldo				679,345,990.78	41.66
1113	Bancos			238,799,541.65	14.64
1113	Bancos/Dependencias y Otros				
1114	Inversiones Temporales (hasta 3 meses)				
1121	Inversiones Financieras de Corto Plazo				
Otras Cuentas				440,546,449.13	27.01
Cuentas de Activo				735,931,239.68	
1111	Efectivo				
1115	Fondos con Afectación Específica				
1116	Depósitos de Fondos de Terceros en Garantía y/o Administración				
1119	Otros Efectivos y Equivalentes				

735,950,497.24

SISTEMA CONTABLE 2024
 ANALITICO DE APLICACION Y DISPONIBILIDAD DEL PRESUPUESTO DE EGRESOS
 DEL 1o. DE ENERO AL 31 DE MAYO DEL 2024

Página 2 de 3
 Fecha: 11/06/2024

NUMERO DE CUENTA	DESCRIPCIÓN	REGISTRO	ANÁLISIS	
		PRESUPUESTAL	IMPORTE	%

1122	Cuentas por Cobrar a Corto Plazo			
1123	Deudores Diversos por Cobrar a Corto Plazo			
1126	Préstamos Otorgados a Corto Plazo			(19,257.56)
1129	Otros Derechos a Recibir Efectivo o Equivalentes a Corto Plazo			
1131	Anticipos a proveedores por adquisición de bienes y prestación de servicios a corto plazo			
1132	Anticipos a Proveedores por Adquisición de Bienes Inmuebles y Muebles a Corto Plazo			
1133	Anticipos a Proveedores por Adquisición de Bienes Intangibles a Corto Plazo			
1134	Anticipos a Contratistas por Obras a Corto Plazo			
1279	Otros Activos Diferidos			

295,384,790.15

18,014.13

17,792,953.07

25,591,428.75

2,846,973.96

156,366.71

248,979,053.53

2111	Cuentas de Pasivo			
2111	Servicios Personales por Pagar a Corto Plazo			
2112	Proveedores por Pagar a Corto Plazo			
2113	Contratistas por Obras Públicas por Pagar a Corto Plazo			
2114	Participaciones y Aportaciones por Pagar a Corto Plazo			
2115	Transferencias Otorgadas por Pagar a Corto Plazo			
2117	Retenciones y Contribuciones por Pagar a Corto Plazo			
2119	Otras Cuentas por Pagar a Corto Plazo			
2164	Fondos de Fideicomisos, Mandatos y Contratos			
2166	Análogos a Corto Plazo			
2166	Valores y Bienes en Garantía a Corto Plazo			
2171	Provisión para Demandas y Juicios a Corto Plazo.			
2199	Otros Pasivos Circulantes			





SECRETARÍA DE OBRAS PÚBLICAS

SISTEMA CONTABLE 2024

ANÁLITICO DE APLICACION Y DISPONIBILIDAD DEL PRESUPUESTO DE EGRESOS
DEL 1o. DE ENERO AL 31 DE MAYO DEL 2024

Fecha:

NUMERO DE CUENTA	DESCRIPCION	REGISTRO PRESUPUESTAL	ANÁLISIS FINANCIERA	IMPORTE	%
		AUTORIZADO			

Ingresos del Año en Curso

4319

Otros Ingresos financieros

4393

Diferencias por Tipo de Cambio a Favor en Efectivo y Equivalentes

4399

Otros Ingresos y Beneficios Varios

0.40

Egresos de Año en Curso

5593

Bonificaciones y Descuentos Otorgados

5595

Diferencias de Colizaciones Negativas en Valores Negociables

5599

Otros Gastos Varios

L.C.R. Javier Walter Avendaño Córdova
Director de Presupuesto y Contabilidad

Lic. Octavio Gutiérrez Suárez
Coordinador de Administración y Finanzas



GOBIERNO CONSTITUCIONAL DEL ESTADO DE CHIAPAS
SECRETARÍA DE OBRAS PÚBLICAS

SISTEMA CONTABLE 2024
INTEGRACIÓN DEL PRESUPUESTO

PERÍODO : AL 31 DE MAYO DEL 2024

Página 1 de 2
11/06/2024

Fecha:

NUM. DE CUENTA	NOMBRE	IMPORTE
8251	Presupuesto de Egresos Devengado	44,944,865.10
8261	Presupuesto de Egresos Ejercido	1,315,352.82
8271	Presupuesto de Egresos Pagado	905,174,046.25
TOTAL		951,434,264.17
	Análisis de la Integración	951,434,264.17
1134	Anticipo a Contratistas por Obras Públicas a Corto Plazo	438,098,249.19
1235	Construcciones en Proceso en Bienes de Dominio Público	378,117,108.36
1236	Construcciones en Proceso en Bienes Propios	25,278,034.39
5111	Remuneraciones al Personal de Carácter Permanente	30,023,448.29
5113	Remuneraciones Adicionales y Especiales	11,882,305.61
5114	Seguridad Social	6,824,444.80
5115	Otras Prestaciones Sociales y Económicas	7,130,474.17
5116	Pago de Estímulos a Servidores Públicos	4,067,791.13
5121	Materiales de Administración, Emisión de Documentos y Artículos Oficiales	6,714,095.96
5122	Alimentos y Utensilios	46,737.00
5124	Materiales y Artículos de Construcción y de Reparación	3,449.79
5126	Combustibles, Lubricantes y Aditivos	1,186,747.83
5129	Herramientas, Refacciones y Accesorios menores	206,781.56
5131	Servicios Básicos	1,090,437.59
5132	Servicios de Arrendamiento	339,998.26
5133	Servicios Profesionales, Científicos y Técnicos y Otros Servicios	99,600.00
5134	Servicios Financieros, Bancarios y Comerciales	207,300.00
5135	Servicios de Instalación, Reparación, Mantenimiento y Conservación	960,441.30
5137	Servicios de Traslado y Viáticos	52,949.75
5138	Servicios Oficiales	7,152,727.28
5139	Otros Servicios Generales	31,951,141.91
5591	Gastos de Ejercicios Anteriores	
5599	Otros Gastos Varios	
5611	Construcción de Bienes no Capitalizable	



GOBIERNO CONSTITUCIONAL DEL ESTADO DE CHIAPAS
SECRETARÍA DE OBRAS PÚBLICAS

SISTEMA CONTABLE 2024
INTEGRACIÓN DEL PRESUPUESTO

PERÍODO : AL 31 DE MAYO DEL 2024

Página 2 de 2
11/06/2024

Fecha:

NUM. DE CUENTA	NOMBRE	IMPORTE
----------------	--------	---------

Lic. Octavio Gutiérrez Suárez
Coordinador de Administración y Finanzas


L.C.P. Javier Walter Ayendafo Córdoba
Director de Presupuesto y Contabilidad

SECRETARÍA DE OBRAS PÚBLICAS
SISTEMA CONTABLE 2024
VARIACIÓN EN CUENTAS DE BALANCE

PERÍODO : PRACTICADO AL 31 DE MAYO DEL 2024

Fecha:

Cuenta	SALDOS		VARIACIÓN	
	AL 31 DE DICIEMBRE DE 2023	AL 31 DE MAYO DEL 2024	PASIVO Y HACIENDA PÚBLICA	PASIVO Y HACIENDA PÚBLICA

1113	Bancos/Dependencias y Otros	1,055,761,874.26	251,588,986.62	(804,172,887.64)	1
1115	Fondos con Afectación Específica	587,675,126.35	1,177,375,357.24	589,700,230.89	2
1123	Deudores Diversos por Cobrar a Corto Plazo		(19,257.56)	(19,257.56)	3
1134	Anticipo a Contratistas por Obras Públicas a Corto Plazo	5,417,738.70	443,107,275.70	437,689,537.00	4
1221	Documentos por Cobrar a Largo Plazo	95,092,803.86	95,092,803.86		
1222	Deudores Diversos a Largo Plazo	23,200,824.22	23,200,824.22		
1231	Terrenos	2,211,911.00	2,211,911.00		
1233	Edificios no Habitacionales	186,243,399.00	121,649,682.00	(64,593,717.00)	5
1235	Construcciones en Proceso en Bienes de Dominio Público	35,637,054,502.16	35,697,019,276.35	59,964,774.19	6
1236	Construcciones en Proceso en Bienes Propios	5,562,552,941.62	5,544,035,048.01	(18,517,893.61)	7
1241	Mobiliario y Equipo de Administración	39,760,326.45	39,760,326.45		
1242	Mobiliario y Equipo Educativo y Recreativo	1,700,915.61	1,700,915.61		
1243	Equipo e Instrumental Médico y de Laboratorio	107,546,823.08	107,546,823.08		
1244	Vehículos y Equipo de Transporte	17,230,297.08	18,252,097.08	1,021,800.00	8
1246	Maquinaria, Otros Equipos y Herramientas	24,108,308.37	14,880,566.53	(9,227,741.84)	9
1251	Software	920,824.15	920,824.15		
1254	Licencias	250,299.00	250,299.00		
1271	Estudios, Formulación y Evaluación de Proyectos	169,238,164.62	169,238,164.62		
1274	Anticipos a Largo Plazo	1,386,927,010.68	1,386,927,010.68		
1279	Otros Activos Diferidos	1,363,097,944.54	1,363,097,944.54		
1293	Bienes en Comodato	29,763,356.50	29,763,356.50		
2111	Servicios Personales por Pagar a Corto Plazo	1,948,010.26	233,550.38	(1,714,459.88)	10
2112	Proveedores por Pagar a Corto Plazo	2,613,397.75	18,684,144.70	16,070,746.95	11
2113	Contratistas por Obras Públicas por Pagar a Corto Plazo	1,147,411,869.87	25,592,326.15	(1,121,819,543.72)	12
2117	Retenciones y Contribuciones por Pagar a Corto Plazo	31,126,873.59	10,800,257.97	(20,326,615.62)	13



SECRETARÍA DE OBRAS PÚBLICAS

SISTEMA CONTABLE 2024

VARIACIÓN EN CUENTAS DE BALANCE

PERÍODO : PRACTICADO AL 31 DE MAYO DEL 2024

Fecha:

Página 2 de 2
11/06/2024

Cuenta	Número	Nombre	Saldos		Variación	
			AL 31 DE DICIEMBRE DE 2023	AL 31 DE MAYO DEL 2024	Activo	Pasivo y Hacienda Pública

2119	14	Otras Cuentas por Pagar a Corto Plazo	2,491,205.67	156,984.08	(2,334,221.59)	
2162	15	Fondos en Administración a Corto Plazo	1.19	2,593,980.43	2,593,979.24	
2171	15	Provisión para Demandas y Juicios a Corto Plazo	2,711,806.61	2,711,806.61		
2199	16	Otros Pasivos Circulantes		248,979,053.53	248,979,053.53	
2211	16	Proveedores por Pagar a Largo Plazo	75,858,446.04	75,858,446.04		
2212	16	Contratistas por Obras Públicas por Pagar a Largo Plazo	1,645,882,060.23	1,645,882,060.23		
2249	17	Otros Pasivos Diferidos a Largo Plazo	1,548,513,457.95	1,548,530,377.27	16,919.32	
2252	17	Fondos en Administración a Largo Plazo	210,685,832.22	210,684,500.43	(1,331.79)	
2261	18	Provisión para Demandas y Juicios a Largo Plazo	511,120.68	511,120.68		
3121	19	Donaciones de Capital	3,130,296.99	3,130,296.99		
3211	19	Resultados del Ejercicio (Ahorro/Desahorro)	3,704,129,011.82	1,511,611,641.28	(2,192,517,370.54)	
3221	20	Resultados de Ejercicios Anteriores	37,781,373,775.72	41,108,865,181.25	3,327,491,405.53	
3231	20	Revalúo de Bienes Inmuebles	137,386,614.95	72,792,897.95	(64,593,717.00)	
3232	21	Revalúo de Bienes Muebles	2,737,589.11	2,737,589.11		
3233		Revalúo de Bienes Intangibles	(50,542.55)	(50,542.55)		
3252		Cambios por Errores Contables	(2,705,436.85)	(2,705,436.85)		
TOTALES			46,295,755,391.25	46,487,600,235.68	191,844,844.43	191,844,844.43

Lic. Octavio Gutiérrez Suárez
Coordinador de Administración y Finanzas

L.C.P. Javier Walter Avendaño Córdova
Director de Presupuesto y Contabilidad



**GOBIERNO CONSTITUCIONAL DEL ESTADO DE CHIAPAS
SECRETARÍA DE OBRAS PÚBLICAS**

SISTEMA CONTABLE 2024

ESTADO ANALÍTICO DE INGRESOS

DEL 1o. DE ENERO AL 31 DE MAYO DE 2024

Página 1 de 1
11/06/2024

Fecha:

RUBRO DE INGRESOS	INGRESO			RECAUDADO	DIFERENCIA (RECAUDADO - ESTIMADO)
	ESTIMADO	AMPLIACIONES Y REDUCCIONES	MODIFICADO		
Impuestos	0.00	0.00	0.00	0.00	0.00
Cuotas y Aportaciones de Seguridad Social	0.00	0.00	0.00	0.00	0.00
Contribuciones de Mejoras	0.00	0.00	0.00	0.00	0.00
Derechos	0.00	0.00	0.00	0.00	0.00
Productos	0.00	0.00	0.00	0.00	0.00
Aprovechamientos	0.00	0.00	0.00	0.00	0.00
Ingresos por Venta de Bienes, Prestación de Servicios y Otros	0.00	0.00	0.00	0.00	0.00
Ingresos	0.00	0.00	0.00	0.00	0.00
Participaciones, Aportaciones, Convenios, Incentivos	0.00	0.00	0.00	0.00	0.00
Derivados	0.00	0.00	0.00	0.00	0.00
de la Colaboración Fiscal y Fondos Distintos de Aportaciones	0.00	0.00	0.00	0.00	0.00
Transferencias, Asignaciones, Subsidios y Subvenciones, y	0.00	0.00	0.00	0.00	0.00
Pensiones y Jubilaciones	0.00	0.00	0.00	0.00	0.00
Ingresos Derivados de Financiamientos	0.00	0.00	0.00	0.00	0.00
Total	0.00	0.00	0.00	0.00	0.00

Ingresos Excedentes

RUBRO DE INGRESOS	INGRESO			RECAUDADO	DIFERENCIA (RECAUDADO - ESTIMADO)
	ESTIMADO	AMPLIACIONES Y REDUCCIONES	MODIFICADO		
Ingresos del Poder Ejecutivo Federal o Estatal y de los Municipios	0.00	0.00	0.00	0.00	0.00
Impuestos	0.00	0.00	0.00	0.00	0.00
Cuotas y Aportaciones de Seguridad Social	0.00	0.00	0.00	0.00	0.00
Contribuciones de Mejoras	0.00	0.00	0.00	0.00	0.00
Derechos	0.00	0.00	0.00	0.00	0.00
Productos	0.00	0.00	0.00	0.00	0.00
Aprovechamientos	0.00	0.00	0.00	0.00	0.00
Participaciones, Aportaciones, Convenios, Incentivos	0.00	0.00	0.00	0.00	0.00
Derivados de la Colaboración Fiscal y Fondos Distintos	0.00	0.00	0.00	0.00	0.00
de Aportaciones	0.00	0.00	0.00	0.00	0.00
Transferencias, Asignaciones, Subsidios y Subvenciones,	0.00	0.00	0.00	0.00	0.00
y Pensiones y Jubilaciones	0.00	0.00	0.00	0.00	0.00
Ingresos de los Entes públicos de los Poderes Legislativo y Judicial, de los Órganos Autónomos y del Sector Paraestatal o Paramunicipal, así como de las Empresas Productivas del Estado	0.00	0.00	0.00	0.00	0.00
Cuotas y Aportaciones de Seguridad Social	0.00	0.00	0.00	0.00	0.00
Productos	0.00	0.00	0.00	0.00	0.00
Ingresos por Venta de Bienes, Prestación de Servicios	0.00	0.00	0.00	0.00	0.00
y Otros Ingresos	0.00	0.00	0.00	0.00	0.00
Transferencias, Asignaciones, Subsidios y Subvenciones,	0.00	0.00	0.00	0.00	0.00
y Pensiones y Jubilaciones	0.00	0.00	0.00	0.00	0.00
Ingresos Derivados de Financiamiento	0.00	0.00	0.00	0.00	0.00
Ingresos Derivados de Financiamientos	0.00	0.00	0.00	0.00	0.00
Total	0.00	0.00	0.00	0.00	0.00

Ingresos Excedentes

NO APLICA



**GOBIERNO CONSTITUCIONAL DEL ESTADO DE CHIAPAS
SECRETARÍA DE OBRAS PÚBLICAS**

SISTEMA CONTABLE 2024

**ESTADO ANALÍTICO DE INGRESOS/CON RECURSOS DEL EJERCICIO
DEL 1o. DE ENERO AL 31 DE MAYO DE 2024**

Página 1 de 1
11/06/2024

Fecha:

RUBRO DE INGRESOS	INGRESO			DEVENGADO	RECAUDADO	DIFERENCIA (RECAUDADO - ESTIMADO)
	ESTIMADO	AMPLIACIONES Y REDUCCIONES	MODIFICADO			
Impuestos	0.00	0.00	0.00	0.00	0.00	0.00
Cuotas y Aportaciones de Seguridad Social	0.00	0.00	0.00	0.00	0.00	0.00
Contribuciones de Mejoras	0.00	0.00	0.00	0.00	0.00	0.00
Derechos	0.00	0.00	0.00	0.00	0.00	0.00
Productos	0.00	0.00	0.00	0.00	0.00	0.00
Aprovechamientos	0.00	0.00	0.00	0.00	0.00	0.00
Ingresos por Venta de Bienes, Prestación de Servicios y Otros	0.00	0.00	0.00	0.00	0.00	0.00
Ingresos						
Participaciones, Aportaciones, Convenios, Incentivos	0.00	0.00	0.00	0.00	0.00	0.00
Derivados						
de la Colaboración Fiscal y Fondos Distintos de Aportaciones	0.00	0.00	0.00	0.00	0.00	0.00
Transferencias, Asignaciones, Subsidios y Subvenciones, y	0.00	0.00	0.00	0.00	0.00	0.00
Pensiones y Jubilaciones	0.00	0.00	0.00	0.00	0.00	0.00
Ingresos Derivados de Financiamientos	0.00	0.00	0.00	0.00	0.00	0.00
Total	0.00	0.00	0.00	0.00	0.00	0.00

Ingresos Excedentes

RUBRO DE INGRESOS	INGRESO			DEVENGADO	RECAUDADO	DIFERENCIA (RECAUDADO - ESTIMADO)
	ESTIMADO	AMPLIACIONES Y REDUCCIONES	MODIFICADO			
Ingresos del Poder Ejecutivo Federal o Estatal y de los Municipios	0.00	0.00	0.00	0.00	0.00	0.00
Impuestos	0.00	0.00	0.00	0.00	0.00	0.00
Cuotas y Aportaciones de Seguridad Social	0.00	0.00	0.00	0.00	0.00	0.00
Contribuciones de Mejoras	0.00	0.00	0.00	0.00	0.00	0.00
Derechos	0.00	0.00	0.00	0.00	0.00	0.00
Productos	0.00	0.00	0.00	0.00	0.00	0.00
Aprovechamientos	0.00	0.00	0.00	0.00	0.00	0.00
Participaciones, Aportaciones, Convenios, Incentivos	0.00	0.00	0.00	0.00	0.00	0.00
Derivados de la Colaboración Fiscal y Fondos Distintos	0.00	0.00	0.00	0.00	0.00	0.00
de Aportaciones	0.00	0.00	0.00	0.00	0.00	0.00
Transferencias, Asignaciones, Subsidios y Subvenciones, y Pensiones y Jubilaciones	0.00	0.00	0.00	0.00	0.00	0.00
Ingresos de los Entes públicos de los Poderes Legislativo y Judicial, de los Órganos Autónomos y del Sector Paraestatal o Paramunicipal, así como de las Empresas Productivas del Estado	0.00	0.00	0.00	0.00	0.00	0.00
Cuotas y Aportaciones de Seguridad Social	0.00	0.00	0.00	0.00	0.00	0.00
Productos	0.00	0.00	0.00	0.00	0.00	0.00
Ingresos por Venta de Bienes, Prestación de Servicios y Otros Ingresos	0.00	0.00	0.00	0.00	0.00	0.00
Transferencias, Asignaciones, Subsidios y Subvenciones, y Pensiones y Jubilaciones	0.00	0.00	0.00	0.00	0.00	0.00
Ingresos Derivados de Financiamiento	0.00	0.00	0.00	0.00	0.00	0.00
Ingresos Derivados de Financiamientos	0.00	0.00	0.00	0.00	0.00	0.00
Total	0.00	0.00	0.00	0.00	0.00	0.00

Ingresos Excedentes

NO APLICA



**GOBIERNO CONSTITUCIONAL DEL ESTADO DE CHIAPAS
SECRETARÍA DE OBRAS PÚBLICAS**

SISTEMA CONTABLE 2024

**ESTADO ANALÍTICO DE INGRESOS CON RECURSOS DE AÑOS ANTERIORES
DEL 1o. DE ENERO AL 31 DE MAYO DE 2024**

Página 1 de 1
11/06/2024

Fecha:

RUBRO DE INGRESOS	INGRESO				RECAUDADO	DIFERENCIA (RECAUDADO - ESTIMADO)
	ESTIMADO	AMPLIACIONES Y REDUCCIONES	MODIFICADO	DEVENGADO		
Impuestos	0.00	0.00	0.00	0.00	0.00	0.00
Cuotas y Aportaciones de Seguridad Social	0.00	0.00	0.00	0.00	0.00	0.00
Contribuciones de Mejoras	0.00	0.00	0.00	0.00	0.00	0.00
Derechos	0.00	0.00	0.00	0.00	0.00	0.00
Productos	0.00	0.00	0.00	0.00	0.00	0.00
Aprovechamientos	0.00	0.00	0.00	0.00	0.00	0.00
Ingresos por Venta de Bienes, Prestación de Servicios y Otros	0.00	0.00	0.00	0.00	0.00	0.00
Ingresos	0.00	0.00	0.00	0.00	0.00	0.00
Participaciones, Aportaciones, Convenios, Incentivos	0.00	0.00	0.00	0.00	0.00	0.00
Derivados	0.00	0.00	0.00	0.00	0.00	0.00
de la Colaboración Fiscal y Fondos Distintos de Aportaciones	0.00	0.00	0.00	0.00	0.00	0.00
Transferencias, Asignaciones, Subsidios y Subvenciones, y	0.00	0.00	0.00	0.00	0.00	0.00
Pensiones y Jubilaciones	0.00	0.00	0.00	0.00	0.00	0.00
Ingresos Derivados de Financiamientos	0.00	0.00	0.00	0.00	0.00	0.00
Total	0.00	0.00	0.00	0.00	0.00	0.00

Ingresos Excedentes

RUBRO DE INGRESOS	INGRESO				RECAUDADO	DIFERENCIA (RECAUDADO - ESTIMADO)
	ESTIMADO	AMPLIACIONES Y REDUCCIONES	MODIFICADO	DEVENGADO		
Ingresos del Poder Ejecutivo Federal o Estatal y de los Municipios	0.00	0.00	0.00	0.00	0.00	0.00
Impuestos	0.00	0.00	0.00	0.00	0.00	0.00
Cuotas y Aportaciones de Seguridad Social	0.00	0.00	0.00	0.00	0.00	0.00
Contribuciones de Mejoras	0.00	0.00	0.00	0.00	0.00	0.00
Derechos	0.00	0.00	0.00	0.00	0.00	0.00
Productos	0.00	0.00	0.00	0.00	0.00	0.00
Aprovechamientos	0.00	0.00	0.00	0.00	0.00	0.00
Participaciones, Aportaciones, Convenios, Incentivos	0.00	0.00	0.00	0.00	0.00	0.00
Derivados de la Colaboración Fiscal y Fondos Distintos	0.00	0.00	0.00	0.00	0.00	0.00
de Aportaciones	0.00	0.00	0.00	0.00	0.00	0.00
Transferencias, Asignaciones, Subsidios y Subvenciones, y Pensiones y Jubilaciones	0.00	0.00	0.00	0.00	0.00	0.00
Ingresos de los Entes públicos de los Poderes Legislativo y Judicial, de los Órganos Autónomos y del Sector Paraestatal o Paramunicipal, así como de las Empresas Productivas del Estado	0.00	0.00	0.00	0.00	0.00	0.00
Cuotas y Aportaciones de Seguridad Social	0.00	0.00	0.00	0.00	0.00	0.00
Productos	0.00	0.00	0.00	0.00	0.00	0.00
Ingresos por Venta de Bienes, Prestación de Servicios y Otros Ingresos	0.00	0.00	0.00	0.00	0.00	0.00
Transferencias, Asignaciones, Subsidios y Subvenciones, y Pensiones y Jubilaciones	0.00	0.00	0.00	0.00	0.00	0.00
Ingresos Derivados de Financiamiento	0.00	0.00	0.00	0.00	0.00	0.00
Ingresos Derivados de Financiamientos	0.00	0.00	0.00	0.00	0.00	0.00
Total	0.00	0.00	0.00	0.00	0.00	0.00

Ingresos Excedentes

NO APLICA



SISTEMA CONTABLE 2024
ENDEUDAMIENTO NETO
DEL 1o. DE ENERO AL 31 DE MAYO DE 2024

Fecha:

IDENTIFICACIÓN DE CRÉDITO O INSTRUMENTO	CONTRATACIÓN/ COLOCACIÓN	AMORTIZACIÓN	ENDEUDAMIENTO NETO
CRÉDITOS BANCARIOS			

TOTAL CRÉDITOS BANCARIOS

OTROS INSTRUMENTOS DE DEUDA

NO APLICA

TOTAL OTROS INSTRUMENTOS DE DEUDA

TOTAL

Lic. Octavio Gutiérrez Suárez
Coordinador de Administración y Finanzas


L.C.P. Javier Walter Avendaño Córdoba
Director de Presupuesto y Contabilidad

“Bajo protesta de decir verdad declaramos que los Estados Financieros y sus notas, son razonablemente correctos y son responsabilidad del emisor”.



GOBIERNO CONSTITUCIONAL DEL ESTADO DE CHIAPAS
SECRETARÍA DE OBRAS PÚBLICAS

SISTEMA CONTABLE 2024
INTERESES DE LA DEUDA
DEL 1o. DE ENERO AL 31 DE MAYO DE 2024

Página 1 de 1
11/06/2024

Fecha:

IDENTIFICACIÓN DE CRÉDITO O INSTRUMENTO	DEVENGADO	PAGADO
CRÉDITOS BANCARIOS		

TOTAL DE INTERESES DE CRÉDITOS BANCARIOS

OTROS INSTRUMENTOS DE DEUDA

TOTAL DE INTERESES DE OTROS INSTRUMENTOS DE DEUDA

TOTAL

NO APLICA

Lic. Octavio Gutiérrez Suárez
Coordinador de Administración y Finanzas

L.C.P. Javier Walter Avendaño Córdoba
Director de Presupuesto y Contabilidad

"Bajo protesta de decir verdad declaramos que los Estados Financieros y sus notas, son razonablemente correctos y son responsabilidad del emisor".



GOBIERNO CONSTITUCIONAL DEL ESTADO DE CHIAPAS
SECRETARÍA DE OBRAS PÚBLICAS

SISTEMA CONTABLE 2024
INDICADORES DE POSTURA FISCAL
DEL 1o. DE ENERO AL 31 DE MAYO DE 2024

Página 1 de 1
11/06/2024

Fecha:

CONCEPTO	ESTIMADO	DEVENGADO	PAGADO
I. Ingresos Presupuestarios	0.00	0.00	0.00
Ingresos del Gobierno de la Entidad Federativa	0.00	0.00	0.00
Ingresos del Sector Paraestatal	0.00	0.00	0.00
II. Egresos Presupuestarios	0.00	0.00	0.00
Egresos del Gobierno de la Entidad Federativa	0.00	0.00	0.00
Egresos del Sector Paraestatal	0.00	0.00	0.00
III. Balance Presupuestario (Superávit o Déficit) (III = I - II)	0.00	0.00	0.00

CONCEPTO	ESTIMADO	DEVENGADO	PAGADO
III. Balance Presupuestario (Superávit o Déficit)	0.00	0.00	0.00
IV. Intereses, Comisiones y Gastos de la Deuda	0.00	0.00	0.00
V. Balance Primario (Superávit o Déficit) (V = III - IV)	0.00	0.00	0.00

CONCEPTO	ESTIMADO	DEVENGADO	PAGADO
A. Financiamiento	0.00	0.00	0.00
B. Amortización de la Deuda	0.00	0.00	0.00
C. Endeudamiento o Desendeudamiento (C= A - B)	0.00	0.00	0.00

NO APLICA



GOBIERNO CONSTITUCIONAL DEL ESTADO DE CHIAPAS
SECRETARÍA DE OBRAS PÚBLICAS

SISTEMA CONTABLE 2024

INDICADORES DE POSTURA FISCAL / CON RECURSOS DEL EJERCICIO
DEL 1o. DE ENERO AL 31 DE MAYO DE 2024

Página 1 de 1
11/06/2024

Fecha:

CONCEPTO	ESTIMADO	DEVENGADO	PAGADO
I. Ingresos Presupuestarios	0.00	0.00	0.00
Ingresos del Gobierno de la Entidad Federativa	0.00	0.00	0.00
Ingresos del Sector Paraestatal	0.00	0.00	0.00
II. Egresos Presupuestarios	0.00	0.00	0.00
Egresos del Gobierno de la Entidad Federativa	0.00	0.00	0.00
Egresos del Sector Paraestatal	0.00	0.00	0.00
III. Balance Presupuestario (Superávit o Déficit) (III = I - II)	0.00	0.00	0.00

CONCEPTO	ESTIMADO	DEVENGADO	PAGADO
III. Balance Presupuestario (Superávit o Déficit)	0.00	0.00	0.00
IV. Intereses, Comisiones y Gastos de la Deuda	0.00	0.00	0.00
V. Balance Primario (Superávit o Déficit) (V = III - IV)	0.00	0.00	0.00

CONCEPTO	ESTIMADO	DEVENGADO	PAGADO
A. Financiamiento	0.00	0.00	0.00
B. Amortización de la Deuda	0.00	0.00	0.00
C. Endeudamiento o Desendeudamiento (C= A - B)	0.00	0.00	0.00

NO APLICA



**GOBIERNO CONSTITUCIONAL DEL ESTADO DE CHIAPAS
SECRETARÍA DE OBRAS PÚBLICAS**

SISTEMA CONTABLE 2024

**INDICADORES DE POSTURA FISCAL / CON RECURSOS DE AÑOS ANTERIORES
DEL 1o. DE ENERO AL 31 DE MAYO DE 2024**

Página 1 de 1
11/06/2024

Fecha:

CONCEPTO	ESTIMADO	DEVENGADO	PAGADO
I. Ingresos Presupuestarios			
Ingresos del Gobierno de la Entidad Federativa	0.00	0.00	0.00
Ingresos del Sector Paraestatal	0.00	0.00	0.00
II. Egresos Presupuestarios			
Egresos del Gobierno de la Entidad Federativa	0.00	0.00	0.00
Egresos del Sector Paraestatal	0.00	0.00	0.00
III. Balance Presupuestario (Superávit o Déficit) (III = I - II)	0.00	0.00	0.00

CONCEPTO	ESTIMADO	DEVENGADO	PAGADO
III. Balance Presupuestario (Superávit o Déficit)	0.00	0.00	0.00
IV. Intereses, Comisiones y Gastos de la Deuda	0.00	0.00	0.00
V. Balance Primario (Superávit o Déficit) (V = III - IV)	0.00	0.00	0.00

CONCEPTO	ESTIMADO	DEVENGADO	PAGADO
A. Financiamiento	0.00	0.00	0.00
B. Amortización de la Deuda	0.00	0.00	0.00
C. Endeudamiento o Desendeudamiento (C= A - B)	0.00	0.00	0.00

NO APLICA

SISTEMA CONTABLE 2024
ESTADO DE SITUACIÓN FINANCIERA DETALLADO
Al 31 de DICIEMBRE DEL 2023 Y AL 31 DE MAYO DEL 2024

Concepto	31 de mayo de 2024	31 de diciembre de 2023	Concepto	31 de mayo de 2024	31 de diciembre de 2023
ACTIVO			PASIVO		
Activo Circulante			Activo Circulante		
Efectivo y Equivalentes	1,428,964,343.86	1,643,437,000.61	Cuentas por Pagar a Corto Plazo	55,467,263.28	1,185,591,357.14
Efectivo			Proveedores por Pagar a Corto Plazo	233,350.38	1,948,010.26
Bancos/Tesorería			Proveedores por Pagar a Corto Plazo	18,694,144.70	2,613,397.75
Bancos/Dependencias y Otros	251,588,986.62	1,055,761,874.26	Contratistas por Obras Públicas por Pagar a Corto Plazo	25,592,326.15	1,147,411,869.87
Inversiones Temporales (Hasta 3 Meses)			Participaciones y Aportaciones por Pagar a Corto Plazo		
Fondos con Afectación Específica	1,177,375,357.24	587,675,126.35	Transferencias Otorgadas por Pagar a Corto Plazo		
Depósitos de Fondos de Terceros en Garantía y/o Administración			Intereses, Comisiones y Otros Gastos de la Deuda Pública por Pagar a Corto Plazo		
Otros Efectivos y Equivalentes			Retenciones y Contribuciones por Pagar a Corto Plazo	10,800,257.97	31,126,873.59
Derechos a Recibir Efectivo o Equivalentes	(19,257.56)	0.00	Devoluciones de la Ley de Ingresos por Pagar a Corto Plazo	156,984.08	2,491,205.67
Inversiones Financieras de Corto Plazo			Otras Cuentas por Pagar a Corto Plazo		
Cuentas por Cobrar a Corto Plazo			Documentos por Pagar a Corto Plazo	0.00	0.00
Deudores Diversos por Cobrar a Corto Plazo	(19,257.56)		Documentos Comerciales por Pagar a Corto Plazo		
Ingresos por Recuperar a Corto Plazo			Documentos con Contratistas por Obras Públicas por Pagar a Corto Plazo		
Deudores por Anticipos de la Tesorería a Corto Plazo			Préstamos Otorgados a Corto Plazo		
Otros Derechos a Recibir Efectivo o Equivalentes a Corto Plazo			Otros Documentos por Pagar a Corto Plazo		
Derechos a Recibir Bienes o Servicios	443,107,275.70	5,417,738.70	Porción a Corto Plazo de la Deuda Pública a Largo Plazo	0.00	0.00
Anticipos a Proveedores por Adquisición de Bienes y Prestación de Servicios a Corto Plazo			Porción a Corto Plazo de la Deuda Pública		
Anticipo a Proveedores por Adquisición de Bienes Inmuebles y Muebles a Corto Plazo			Porción a Corto Plazo de Arrendamiento Financiero		
Anticipo a Proveedores por Adquisición de Bienes Intangibles a Corto Plazo			Títulos y Valores a Corto Plazo	0.00	0.00
Anticipo a Contratistas por Obras Públicas a Corto Plazo	443,107,275.70	5,417,738.70	Pasivos Diferidos a Corto Plazo	0.00	0.00
Otros Derechos a Recibir Bienes o Servicios a Corto Plazo			Ingresos Cobrados por Adelantado a Corto Plazo		
Inventarios	0.00	0.00	Otros Pasivos Diferidos a Corto Plazo		
Inventario de Mercancías para Venta			Fondos y Bienes de Terceros en Garantía y/o Administración a Corto Plazo	2,593,980.43	1.19
Inventario de Mercancías Terminadas			Fondos en Garantía a Corto Plazo		
Inventario de Mercancías en Proceso de Elaboración			Fondos en Administración a Corto Plazo		
Inventario de Materias Primas, Materiales y Suministros para Producción			Fondos Contingentes a Corto Plazo	2,593,980.43	1.19
Bienes en Tránsito			Fondos de Fideicomisos, Mandatos y Contratos Análogos a Corto Plazo		
Almacenes	0.00	0.00	Otros Fondos de Terceros en Garantía y/o Administración a Corto Plazo		
Estimación por Pérdida o Deterioro de Activos Circulantes o Equivalentes			Valores y Bienes en Garantía a Corto Plazo		
Estimación por Deterioro de Inventarios			Provisiones a Corto Plazo	2,711,806.61	2,711,806.61
Otros Activos Circulantes			Provisión para Demandas y Juicios a Corto Plazo		
Valores en Garantía			Provisión para Contingencias a Corto Plazo		
Bienes en Garantía (excluye depósitos de fondos)			Otras Provisiones a Corto Plazo		
Bienes Derivados de Embargos, Decomisos, Aseguramientos y Dación en Pago			Otros Pasivos a Corto Plazo	248,979,053.53	0.00
Adquisición con Fondos de Terceros			Ingresos por Clasificar		
Total de Activos Circulantes	1,872,052,362.00	1,646,854,739.31	Recaudación por Participar	248,979,053.53	
Activo No Circulante			Otros Pasivos Circulantes	309,752,103.85	1,188,303,164.94
Inversiones Financieras a Largo Plazo			Total de Pasivos Circulantes	1,721,740,506.27	1,721,740,506.27
Derechos a Recibir Efectivo o Equivalentes a Largo Plazo	118,293,628.08	118,293,628.08	Pasivo No Circulante		
Bienes Inmuebles, Infraestructura y Construcciones en Proceso	41,364,915,917.35	41,388,062,753.78	Cuentas por Pagar a Largo Plazo		
Bienes Intangibles	182,140,728.75	190,346,670.59	Documentos por Pagar a Largo Plazo		
Activos Intangibles	1,171,123.15	1,171,123.15	Deuda Pública a Largo Plazo	1,548,530,377.27	1,548,513,457.95
Depreciación, Deterioro y Amortización Acumulada de Bienes	2,919,263,119.84	2,919,263,119.84	Pasivos Diferidos a Largo Plazo	210,684,900.43	210,685,832.22
Activos Diferidos			Fondos y Bienes de Terceros en Garantía y/o Administración a Largo Plazo	511,120.68	511,120.68
Estimación por Pérdida o Deterioro de Activos no Circulantes			Provisiones a Largo Plazo		
Otros Activos no Circulantes			Total de Pasivos no Circulantes	3,481,466,504.65	3,481,450,917.12
Total de Activos No Circulantes	44,615,547,673.68	44,646,900,651.94	Total del Pasivo	3,791,218,608.50	4,669,754,062.06
Total del Activo	46,295,760,235.68	46,295,760,235.68	HACIENDA PÚBLICA / PATRIMONIO		
			Hacienda Pública/Patrimonio Contribuido	3,130,296.99	3,130,296.99
			Aportaciones		
			Donaciones de Capital	3,130,296.99	3,130,296.99
			Actualización de la Hacienda Pública/Patrimonio		
			Hacienda Pública/Patrimonio Generado	42,693,251,330.19	41,622,871,012.20
			Resultados del Ejercicio (Ahorro/Desahorro)	1,511,611,841.28	3,704,129,011.82
			Resultados de Ejercicios Anteriores	41,108,865,181.25	37,781,373,775.72
			Revalúos	75,479,944.51	140,073,661.51
			Reservas	(2,705,436.85)	(2,705,436.85)
			Rectificaciones de Resultados de Ejercicios Anteriores		
			Exceso o Insuficiencia en la Actualización de la Hacienda Pública/Patrimonio	0.00	0.00
			Resultado por Posición Monetaria		
			Resultado por Tenencia de Activos no Monetarios		
Total de Activos No Circulantes	44,615,547,673.68	44,646,900,651.94	Total Hacienda Pública/Patrimonio	42,696,381,627.18	41,626,001,305.19
Total del Activo	46,295,760,235.68	46,295,760,235.68	Total del Pasivo y Hacienda Pública/Patrimonio	46,295,760,235.68	46,295,760,235.68



SISTEMA CONTABLE 2024
ESTADO DE SITUACIÓN FINANCIERA DETALLADO
AL 31 DE DICIEMBRE DEL 2023 Y AL 31 DE MAYO DEL 2024

Concepto	31 de mayo de 2024	31 de diciembre de 2023	Concepto	31 de mayo de 2024	31 de diciembre de 2023
----------	--------------------	-------------------------	----------	--------------------	-------------------------

Lic. Octavio Gutiérrez Suárez

Coordinador de Administración y Finanzas

L.C.P. Javier Walter Avendaño Córdoba

Director de Presupuesto y Contabilidad

31 de diciembre de 2023

SISTEMA CONTABLE 2024

INFORME ANALÍTICO DE LA DEUDA PÚBLICA Y OTROS PASIVOS
DEL 1o. DE ENERO AL 31 DE MAYO DE 2024

Página 1 de 1
Fecha: 11/06/2024
LDF-2

Denominación de la Deuda Pública y Otros Pasivos	Saldo al 31 de diciembre de 2023	Disposiciones del Periodo	Amortizaciones del Periodo	Revaluaciones, Reclasificaciones y Otros Ajustes	Saldo Final del Periodo	Pago de Intereses del Periodo	Pago de Comisiones y demás costos asociados durante el Periodo
Deuda Pública	0.00	0.00	0.00	0.00	0.00	0.00	0.00
Corto Plazo	0.00	0.00	0.00	0.00	0.00	0.00	0.00
Instituciones de Crédito							
Títulos y Valores							
Arrendamientos Financieros							
Largo Plazo	0.00	0.00	0.00	0.00	0.00	0.00	0.00
Instituciones de Crédito							
Títulos y Valores							
Arrendamientos Financieros							
Otros Pasivos	4,669,754,082.06				3,791,218,608.50		
Total de la Deuda Pública y Otros Pasivos	4,669,754,082.06	0.00	0.00	0.00	3,791,218,608.50	0.00	0.00
Deuda Contingente (Informativo)							
Valor de Instrumentos Bono Cupón Cero (Informativo)							
Instrumento Bono Cupón Cero 1, Banobras							
Instrumento Bono Cupón Cero 2, Banobras							
Obligaciones a Corto Plazo	Monto Contratado	Piazo Pactado	Tasa de Interés	Comisiones y Costos Relacionados	Tasa Efectiva		
Obligaciones a Corto Plazo (Informativo)							

Lic. Octavio Gutiérrez Suárez

Coordinador de Administración y Finanzas

L.C.P. Javier Walter Avendaño Córdoba

Director de Presupuesto y Contabilidad



GOBIERNO CONSTITUCIONAL DEL ESTADO DE CHIAPAS
SECRETARÍA DE OBRAS PÚBLICAS

SISTEMA CONTABLE 2024

INFORME ANALÍTICO DE OBLIGACIONES DIFERENTES DE FINANCIAMIENTOS

DEL 1o. DE ENERO AL 31 DE MAYO DE 2024

Página 1 de 1
11/06/2024

Fecha:

LDF-3

DETERMINACIÓN DE LAS OBLIGACIONES DIFERENTES DE FINANCIAMIENTO	FECHA DEL CONTRATO	FECHA DE INICIO DE OPERACIÓN DEL PROYECTO	FECHA DE VENCIMIENTO	MONTO DE LA INVERSIÓN PACTADO	PLAZO PACTADO	MONTO PROMEDIO MENSUAL DEL PAGO DE LA CONTRAPRESTACIÓN	MONTO PROMEDIO MENSUAL DEL PAGO DE CONTRAPRESTACIÓN CORRESPONDIENTE AL	MONTO PAGADO DE LA INVERSIÓN AL 31 DE MAYO DE 2024	MONTO PAGADO DE LA INVERSIÓN AL 31 DE MAYO DE 2024	SALDO PENDIENTE POR PAGAR DE LA INVERSIÓN AL 31 DE MAYO DE 2024
--	--------------------	---	----------------------	-------------------------------	---------------	--	--	--	--	---

APP'S

- APP 1
- APP 2
- APP 3
- APP XX

Otros instrumentos

- Otro instrumento 1
- Otro instrumento 2
- Otro instrumento 3
- Otro instrumento XX

Total de Obligaciones Diferentes de Financiamiento

NO APLICA



GOBIERNO CONSTITUCIONAL DEL ESTADO DE CHIAPAS
SECRETARÍA DE OBRAS PÚBLICAS

SISTEMA CONTABLE 2024

BALANCE PRESUPUESTARIO

DEL 1o. DE ENERO AL 31 DE MAYO DE 2024

Página 1 de 1
11/06/2024

Fecha:
LDF 4

CONCEPTO	ESTIMADO/APROBADO	DEVENGADO	RECAUDADO/PAGADO
Ingresos Totales	0.00	0.00	0.00
Ingresos de Libre Disposición	0.00	0.00	0.00
Transferencias Federales Etiquetadas	0.00	0.00	0.00
Financiamiento Neto	0.00	0.00	0.00
Egresos Presupuestarios	0.00	0.00	0.00
Gasto No Etiquetado (sin incluir Amortización de la Deuda Pública)	0.00	0.00	0.00
Gasto Etiquetado (sin incluir Amortización de la Deuda Pública)	0.00	0.00	0.00
Remanentes del Ejercicio Anterior			
Remanentes de Ingresos de Libre Disposición aplicados en el periodo			
Remanentes de Transferencias Federales Etiquetadas aplicados en el periodo			
Balance Presupuestario	0.00	0.00	0.00
Balance Presupuestario sin Financiamiento Neto	0.00	0.00	0.00
Balance Presupuestario sin Financiamiento Neto y sin Remanentes del Ejercicio Anterior	0.00	0.00	0.00

CONCEPTO	APROBADO	DEVENGADO	PAGADO
Intereses, Comisiones y Gastos de la Deuda	0.00	0.00	0.00
Intereses, Comisiones y Gastos de la Deuda con Gasto No Etiquetado	0.00	0.00	0.00
Intereses, Comisiones y Gastos de la Deuda con Gasto Etiquetado	0.00	0.00	0.00
Balance Primario	0.00	0.00	0.00

CONCEPTO	ESTIMADO/APROBADO	DEVENGADO	RECAUDADO/PAGADO
Financiamiento	0.00	0.00	0.00
Financiamiento con Fuente de Pago de Ingresos de Libre Disposición	0.00	0.00	0.00
Financiamiento con Fuente de Pago de Transferencias Federales Etiquetadas	0.00	0.00	0.00
Amortización de la Deuda	0.00	0.00	0.00
Amortización de la Deuda Pública con Gasto No Etiquetado	0.00	0.00	0.00
Amortización de la Deuda Pública con Gasto Etiquetado	0.00	0.00	0.00
Financiamiento Neto	0.00	0.00	0.00

CONCEPTO	ESTIMADO/APROBADO	DEVENGADO	RECAUDADO/PAGADO
Ingresos de Libre Disposición	0.00	0.00	0.00
Financiamiento Neto con Fuente de Pago de Ingresos de Libre Disposición	0.00	0.00	0.00
Financiamiento con Fuente de Pago de Ingresos de Libre Disposición	0.00	0.00	0.00
Amortización de la Deuda Pública con Gasto No Etiquetado	0.00	0.00	0.00
Gasto No Etiquetado (sin incluir amortización de la Deuda Pública)	0.00	0.00	0.00
Remanentes de Ingresos de Libre Disposición aplicados en el periodo			
Balance Presupuestario de Recursos Disponibles	0.00	0.00	0.00
Balance Presupuestario de Recursos Disponibles sin Financiamiento Neto	0.00	0.00	0.00

CONCEPTO	ESTIMADO/APROBADO	DEVENGADO	RECAUDADO/PAGADO
Transferencias Federales Etiquetadas	0.00	0.00	0.00
Financiamiento Neto con fuente de Pago de Transferencias Federales Etiquetadas	0.00	0.00	0.00
Financiamiento con Fuente de Pago de Transferencias Federales Etiquetadas	0.00	0.00	0.00
Amortización de la Deuda Pública con Gasto Etiquetado	0.00	0.00	0.00
Gasto Etiquetado (sin incluir Amortización de la Deuda Pública)	0.00	0.00	0.00
Remanentes de Transferencias Federales Etiquetadas aplicados en el periodo			
Balance Presupuestario de Recursos Etiquetados	0.00	0.00	0.00
Balance Presupuestario de Recursos Etiquetados sin Financiamiento Neto	0.00	0.00	0.00

NO APLICA



ESTADO ANALÍTICO DE INGRESOS DETALLADO
DEL 1o. DE ENERO AL 31 DE MAYO DE 2024

LDF-5

RUBRO DE INGRESOS	INGRESO			DIFERENCIA
	ESTIMADO	AMPLIACIONES Y REDUCCIONES	MODIFICADO	
Ingresos de Libre Disposición				
Impuestos	0.00	0.00	0.00	0.00
Cuotas y Aportaciones de Seguridad Social	0.00	0.00	0.00	0.00
Contribuciones de Mejoras	0.00	0.00	0.00	0.00
Derechos	0.00	0.00	0.00	0.00
Productos	0.00	0.00	0.00	0.00
Aprovechamientos	0.00	0.00	0.00	0.00
Ingresos por Venta de Bienes y Prestación de Servicios	0.00	0.00	0.00	0.00
Participaciones	0.00	0.00	0.00	0.00
Fondo General de Participaciones	0.00	0.00	0.00	0.00
Fondo de Fomento Municipal	0.00	0.00	0.00	0.00
Fondo de Fiscalización y Recaudación	0.00	0.00	0.00	0.00
Fondo de Compensación	0.00	0.00	0.00	0.00
Fondo de Extracción de Hidrocarburos	0.00	0.00	0.00	0.00
Impuesto Especial Sobre Producción y Servicios	0.00	0.00	0.00	0.00
0.136% de la Recaudación Federal Participable	0.00	0.00	0.00	0.00
3.17% Sobre Extracción de Petróleo	0.00	0.00	0.00	0.00
Gasolinas y Diesel	0.00	0.00	0.00	0.00
Fondo del Impuesto Sobre la Renta	0.00	0.00	0.00	0.00
Fondo de Estabilización de los Ingresos de las Entidades Federativas	0.00	0.00	0.00	0.00
Incentivos Derivados de la Colaboración Fiscal	0.00	0.00	0.00	0.00
Tenencia o Uso de Vehículos	0.00	0.00	0.00	0.00
Fondo de Compensación ISAN	0.00	0.00	0.00	0.00
Impuesto Sobre Automóviles Nuevos	0.00	0.00	0.00	0.00
Fondo de Compensación de Repuestos-Intermedios	0.00	0.00	0.00	0.00
Otros Incentivos Económicos	0.00	0.00	0.00	0.00
Transferencias y Asignaciones	0.00	0.00	0.00	0.00
Convenios	0.00	0.00	0.00	0.00
Otros Convenios y Subsidios	0.00	0.00	0.00	0.00
Otros Ingresos de Libre Disposición	0.00	0.00	0.00	0.00
Participaciones en Ingresos Locales	0.00	0.00	0.00	0.00
Otros Ingresos de Libre Disposición	0.00	0.00	0.00	0.00
Total Ingresos de Libre Disposición	0.00	0.00	0.00	0.00
Ingresos Excedentes de Ingresos de Libre Disposición				0.00
Transferencias Federales Etiquetadas				
Aportaciones	0.00	0.00	0.00	0.00
Fondo de Aportaciones para la Nómina Educativa y Gasto Operativo	0.00	0.00	0.00	0.00
Fondo de Aportaciones para los Servicios de Salud	0.00	0.00	0.00	0.00
Fondo de Aportaciones para la Infraestructura Social	0.00	0.00	0.00	0.00
Fondo de Aportaciones para el Fortalecimiento de los Municipios y de las Demarcaciones Territoriales del Distrito Federal	0.00	0.00	0.00	0.00
Fondo de Aportaciones Múltiples	0.00	0.00	0.00	0.00
Fondo de Aportaciones para la Educación Tecnológica y de Adultos	0.00	0.00	0.00	0.00
Fondo de Aportaciones para la Seguridad Pública de los Estados y del Distrito Federal	0.00	0.00	0.00	0.00
Fondo de Aportaciones para el Fortalecimiento de las Entidades Federativas	0.00	0.00	0.00	0.00
Convenios	0.00	0.00	0.00	0.00
Convenios de Protección Social en Salud	0.00	0.00	0.00	0.00
Convenios de Descentralización	0.00	0.00	0.00	0.00
Convenios de Reasignación	0.00	0.00	0.00	0.00
Otros Convenios y Subsidios	0.00	0.00	0.00	0.00
Fondos Distintos de Aportaciones	0.00	0.00	0.00	0.00
Fondo para Entidades Federativas y Municipios Productores de Hidrocarburos	0.00	0.00	0.00	0.00
Fondo Minero	0.00	0.00	0.00	0.00
Transferencias, Asignaciones, Subsidios y Subvenciones, y Pensiones y Jubilaciones	0.00	0.00	0.00	0.00
Otras Transferencias Federales Etiquetadas	0.00	0.00	0.00	0.00
Total de Transferencias Federales Etiquetadas	0.00	0.00	0.00	0.00
Ingresos Derivados de Financiamientos				
Ingresos Derivados de Financiamientos	0.00	0.00	0.00	0.00
Total de Ingresos	0.00	0.00	0.00	0.00
Datos Informativos				
Ingresos Derivados de Financiamientos con Fuente de Pago de Ingresos de Libre Disposición	0.00	0.00	0.00	0.00
Ingresos Derivados de Financiamientos con Fuente de Pago de Transferencias Federales Etiquetadas	0.00	0.00	0.00	0.00
Ingresos Derivados de Financiamientos	0.00	0.00	0.00	0.00

NO APLICA



LDF-5

RUBRO DE INGRESOS	INGRESO			DIFERENCIA
	ESTIMADO	AMPLIACIONES Y REDUCCIONES	MODIFICADO	
	DEVENGADO	RECAUDADO		
Ingresos de Libre Disposición				
Impuestos	0.00	0.00	0.00	0.00
Cuotas y Aportaciones de Seguridad Social	0.00	0.00	0.00	0.00
Contribuciones de Mejoras	0.00	0.00	0.00	0.00
Derechos	0.00	0.00	0.00	0.00
Productos	0.00	0.00	0.00	0.00
Aprovechamientos	0.00	0.00	0.00	0.00
Ingresos por Venta de Bienes y Prestación de Servicios	0.00	0.00	0.00	0.00
Participaciones	0.00	0.00	0.00	0.00
Fondo General de Participaciones	0.00	0.00	0.00	0.00
Fondo de Fomento Municipal	0.00	0.00	0.00	0.00
Fondo de Fiscalización y Recaudación	0.00	0.00	0.00	0.00
Fondo de Compensación	0.00	0.00	0.00	0.00
Fondo de Extracción de Hidrocarburos	0.00	0.00	0.00	0.00
Impuesto Especial Sobre Producción y Servicios	0.00	0.00	0.00	0.00
0.136% de la Recaudación Federal Participable	0.00	0.00	0.00	0.00
3.17% Sobre Extracción de Petróleo	0.00	0.00	0.00	0.00
Gasolinas y Diésel	0.00	0.00	0.00	0.00
Fondo del Impuesto Sobre la Renta	0.00	0.00	0.00	0.00
Fondo de Estabilización de los Ingresos de las Entidades Federativas	0.00	0.00	0.00	0.00
Incentivos Derivados de la Colaboración Fiscal	0.00	0.00	0.00	0.00
Tenencia o Uso de Vehículos	0.00	0.00	0.00	0.00
Fondo de Compensación ISAN	0.00	0.00	0.00	0.00
Impuesto Sobre Automóviles Nuevos	0.00	0.00	0.00	0.00
Fondo de Compensación de Repuestos-Intermedios	0.00	0.00	0.00	0.00
Otros Incentivos Económicos	0.00	0.00	0.00	0.00
Transferencias y Asignaciones	0.00	0.00	0.00	0.00
Convenios	0.00	0.00	0.00	0.00
Otros Convenios y Subsidios	0.00	0.00	0.00	0.00
Otros Ingresos de Libre Disposición	0.00	0.00	0.00	0.00
Participaciones en Ingresos Locales	0.00	0.00	0.00	0.00
Otros Ingresos de Libre Disposición	0.00	0.00	0.00	0.00
Total Ingresos de Libre Disposición	0.00	0.00	0.00	0.00
Ingresos Excedentes de Ingresos de Libre Disposición				
Transferencias Federales Etiquetadas				
Aportaciones	0.00	0.00	0.00	0.00
Fondo de Aportaciones para la Nómina Educativa y Gasto Operativo	0.00	0.00	0.00	0.00
Fondo de Aportaciones para los Servicios de Salud	0.00	0.00	0.00	0.00
Fondo de Aportaciones para la Infraestructura Social	0.00	0.00	0.00	0.00
Fondo de Aportaciones para el Fortalecimiento de los Municipios y de las Demarcaciones Territoriales del Distrito Federal	0.00	0.00	0.00	0.00
Fondo de Aportaciones Múltiples	0.00	0.00	0.00	0.00
Fondo de Aportaciones para la Educación Tecnológica y de Adultos	0.00	0.00	0.00	0.00
Fondo de Aportaciones para la Seguridad Pública de los Estados y del Distrito Federal	0.00	0.00	0.00	0.00
Fondo de Aportaciones para el Fortalecimiento de las Entidades Federativas	0.00	0.00	0.00	0.00
Convenios	0.00	0.00	0.00	0.00
Convenios de Protección Social en Salud	0.00	0.00	0.00	0.00
Convenios de Descentralización	0.00	0.00	0.00	0.00
Convenios de Reasignación	0.00	0.00	0.00	0.00
Otros Convenios y Subsidios	0.00	0.00	0.00	0.00
Fondos Distintos de Aportaciones	0.00	0.00	0.00	0.00
Fondo para Entidades Federativas y Municipios Productores de Hidrocarburos	0.00	0.00	0.00	0.00
Fondo Minero	0.00	0.00	0.00	0.00
Transferencias, Asignaciones, Subsidios y Subvenciones, y Pensiones y Jubilaciones	0.00	0.00	0.00	0.00
Otras Transferencias Federales Etiquetadas	0.00	0.00	0.00	0.00
Total de Transferencias Federales Etiquetadas	0.00	0.00	0.00	0.00
Ingresos Derivados de Financiamientos				
Ingresos Derivados de Financiamientos	0.00	0.00	0.00	0.00
Total de Ingresos	0.00	0.00	0.00	0.00
Datos Informativos				
Ingresos Derivados de Financiamientos con Fuente de Pago de Ingresos de Libre Disposición	0.00	0.00	0.00	0.00
Ingresos Derivados de Financiamientos con Fuente de Pago de Transferencias Federales Etiquetadas	0.00	0.00	0.00	0.00
Ingresos Derivados de Financiamientos	0.00	0.00	0.00	0.00

NO APLICA

ESTADO ANALÍTICO DE INGRESOS DETALLADO/CON RECURSOS DE AÑOS ANTERIORES
DEL 10. DE ENERO AL 31 DE MAYO DE 2024

LDF-5

RUBRO DE INGRESOS	ESTIMADO		AMPLIACIONES Y REDUCCIONES		INGRESO MODIFICADO		DEVENGADO	RECAUDADO	DIFERENCIA
Ingresos de Libre Disposición									
Impuestos	0.00		0.00		0.00		0.00	0.00	0.00
Cuotas y Aportaciones de Seguridad Social	0.00		0.00		0.00		0.00	0.00	0.00
Contribuciones de Mejoras	0.00		0.00		0.00		0.00	0.00	0.00
Derechos	0.00		0.00		0.00		0.00	0.00	0.00
Productos	0.00		0.00		0.00		0.00	0.00	0.00
Aprovechamientos	0.00		0.00		0.00		0.00	0.00	0.00
Ingresos por Venta de Bienes y Prestación de Servicios	0.00		0.00		0.00		0.00	0.00	0.00
Participaciones	0.00		0.00		0.00		0.00	0.00	0.00
Fondo General de Participaciones	0.00		0.00		0.00		0.00	0.00	0.00
Fondo de Fomento Municipal	0.00		0.00		0.00		0.00	0.00	0.00
Fondo de Fiscalización y Recaudación	0.00		0.00		0.00		0.00	0.00	0.00
Fondo de Compensación	0.00		0.00		0.00		0.00	0.00	0.00
Fondo de Extracción de Hidrocarburos	0.00		0.00		0.00		0.00	0.00	0.00
Impuesto Especial Sobre Producción y Servicios	0.00		0.00		0.00		0.00	0.00	0.00
0.139% de la Recaudación Federal Participable	0.00		0.00		0.00		0.00	0.00	0.00
3.17% Sobre Extracción de Petróleo	0.00		0.00		0.00		0.00	0.00	0.00
Gasolinas Y Diesel	0.00		0.00		0.00		0.00	0.00	0.00
Fondo del Impuesto Sobre la Renta	0.00		0.00		0.00		0.00	0.00	0.00
Fondo de Estabilización de los Ingresos de las Entidades Federativas	0.00		0.00		0.00		0.00	0.00	0.00
Incentivos Derivados de la Colaboración Fiscal	0.00		0.00		0.00		0.00	0.00	0.00
Tenencia o Uso de Vehículos	0.00		0.00		0.00		0.00	0.00	0.00
Fondo de Compensación ISAN	0.00		0.00		0.00		0.00	0.00	0.00
Impuesto Sobre Automóviles Nuevos	0.00		0.00		0.00		0.00	0.00	0.00
Fondo de Compensación de Repecos-Intermedios	0.00		0.00		0.00		0.00	0.00	0.00
Otros Incentivos Económicos	0.00		0.00		0.00		0.00	0.00	0.00
Transferencias y Asignaciones	0.00		0.00		0.00		0.00	0.00	0.00
Convenios	0.00		0.00		0.00		0.00	0.00	0.00
Otros Convenios y Subsidios	0.00		0.00		0.00		0.00	0.00	0.00
Otros Ingresos de Libre Disposición	0.00		0.00		0.00		0.00	0.00	0.00
Participaciones en Ingresos Locales	0.00		0.00		0.00		0.00	0.00	0.00
Otros Ingresos de Libre Disposición	0.00		0.00		0.00		0.00	0.00	0.00
Otros Ingresos de Libre Disposición/ Con Recursos de Años Anteriores	0.00		0.00		0.00		0.00	0.00	0.00
Total Ingresos de Libre Disposición	0.00		0.00		0.00		0.00	0.00	0.00
Ingresos Excedentes de Ingresos de Libre Disposición									0.00
Transferencias Federales Etiquetadas									
Aportaciones	0.00		0.00		0.00		0.00	0.00	0.00
Fondo de Aportaciones para la Nómina Educativa y Gasto Operativo	0.00		0.00		0.00		0.00	0.00	0.00
Fondo de Aportaciones para los Servicios de Salud	0.00		0.00		0.00		0.00	0.00	0.00
Fondo de Aportaciones para la Infraestructura Social	0.00		0.00		0.00		0.00	0.00	0.00
Fondo de Aportaciones para el Fortalecimiento de los Municipios y de las Demarcaciones Territoriales del Distrito Federal	0.00		0.00		0.00		0.00	0.00	0.00
Fondo de Aportaciones Múltiples	0.00		0.00		0.00		0.00	0.00	0.00
Fondo de Aportaciones para la Educación Tecnológica y de Adultos	0.00		0.00		0.00		0.00	0.00	0.00
Fondo de Aportaciones para la Seguridad Pública de los Estados y del Distrito Federal	0.00		0.00		0.00		0.00	0.00	0.00
Fondo de Aportaciones para el Fortalecimiento de las Entidades Federativas	0.00		0.00		0.00		0.00	0.00	0.00
Convenios	0.00		0.00		0.00		0.00	0.00	0.00
Convenios de Protección Social en Salud	0.00		0.00		0.00		0.00	0.00	0.00
Convenios de Descentralización	0.00		0.00		0.00		0.00	0.00	0.00
Convenios de Reasignación	0.00		0.00		0.00		0.00	0.00	0.00
Otros Convenios y Subsidios	0.00		0.00		0.00		0.00	0.00	0.00
Fondos Distintos de Aportaciones	0.00		0.00		0.00		0.00	0.00	0.00
Fondo para Entidades Federativas y Municipios Productores de Hidrocarburos	0.00		0.00		0.00		0.00	0.00	0.00
Fondo Minero	0.00		0.00		0.00		0.00	0.00	0.00
Transferencias, Asignaciones, Subsidios y Subvenciones, y Pensiones y Jubilaciones	0.00		0.00		0.00		0.00	0.00	0.00
Otras Transferencias Federales Etiquetadas	0.00		0.00		0.00		0.00	0.00	0.00
Total de Transferencias Federales Etiquetadas	0.00		0.00		0.00		0.00	0.00	0.00
Ingresos Derivados de Financiamientos									
Ingresos Derivados de Financiamientos	0.00		0.00		0.00		0.00	0.00	0.00
Ingresos Derivados de Financiamientos con Fuente de Pago de Ingresos de Libre Disposición	0.00		0.00		0.00		0.00	0.00	0.00
Ingresos Derivados de Financiamientos con Fuente de Pago de Transferencias Federales Etiquetadas	0.00		0.00		0.00		0.00	0.00	0.00
Total de Ingresos	0.00		0.00		0.00		0.00	0.00	0.00
Datos Informativos									
Ingresos Derivados de Financiamientos con Fuente de Pago de Ingresos de Libre Disposición	0.00		0.00		0.00		0.00	0.00	0.00
Ingresos Derivados de Financiamientos con Fuente de Pago de Transferencias Federales Etiquetadas	0.00		0.00		0.00		0.00	0.00	0.00
Ingresos Derivados de Financiamientos	0.00		0.00		0.00		0.00	0.00	0.00

NO APLICA