



“2024, Año de Felipe Carrillo Puerto, Benemérito del Proletariado, Revolucionario y Defensor del Mayab”

OFICIO N° SOP/CAyF/DPyC/DC/02986/0021/2024.
Tuxtla Gutiérrez, Chiapas.
Septiembre 09 de 2024

Mtra. María Guadalupe Coutiño Morales
Directora De Contabilidad Gubernamental
Secretaría De Hacienda
Torre Chiapas, Piso 9
CIUDAD.

Dando cumplimiento a la Normatividad Contable 2024, de conformidad al Capítulo II, artículo 49 fracción II inciso a), relativo a la **Información Mensual** me permito enviar a Usted, la información Contable en original debidamente firmada correspondiente al mes de **Agosto de 2024** de acuerdo a lo siguiente:



- 1.- Estado de Situación Financiera, en dos versiones, Nivel de cuentas y de Rubros (03 fojas).
- 2.- Estado de Actividades en dos versiones, Nivel de cuentas y de Rubros (04 fojas).
- 3.- Estado de Variación en la Hacienda Pública (01 foja).
- 4.- Estado Analítico del Activo, en dos versiones, Nivel de cuentas y por Rubros (04 fojas).
- 5.- Estado de Cambios en la Situación Financiera (01 foja).
- 6.- Estado de Flujos de Efectivo (02 fojas).
- 7.- Estado Analítico de la Deuda y Otros Pasivos (01 foja).
- 8.- Balanza de Comprobación Mensual y Acumulada (06 fojas).
- 9.- Analítico de Aplicación y Disponibilidad del Presupuesto de Egreso (03 fojas).
- 10.- Integración del Presupuesto (02 fojas).
- 11.- Variaciones en Cuentas de Balance. (02 fojas).
- 12.- Estado Analítico de Ingresos (03 fojas).
- 13.- Endeudamiento Neto (01 foja).
- 14.- Intereses de la Deuda (01 foja).
- 15.- Indicadores de la Postura Fiscal (03 fojas).
- 16.- LDF-1 Estado de Situación Financiera Detallado (02 fojas)
- 17.- LDF-2 Informe Analítico De La Deuda Pública y Otros Pasivos (01 foja)
- 18.- LDF-3 Informe Analítico de Obligaciones Diferentes de Financiamientos (01 foja)
- 19.- LDF-4 Balance Presupuestario (01 foja)
- 20.- LDF-5 Estado Analítico de Ingresos Detallado (03 fojas)

Sin otro particular, le envío un cordial saludo.

Atentamente

C.P. Alejandro Ulises Cortés Rodas
Director de Presupuesto y Contabilidad

C.c.p.- C.P. Elizabeth Marroquín Galvez.- Jefa de la Unidad de Coordinación Administrativa de Organismos Públicos.- Mismo fin. - Secretaría de Hacienda.- Ciudad
L.C.P. Javier Walter Avendaño Córdoba.- Coordinador de Administración y Finanzas.- Para su Conocimiento.- Edificio.
MINUTARIO/EXPEDIENTE
CP AUCRIBBVM/rmj***



SECRETARÍA DE OBRAS PÚBLICAS
GOBIERNO DE CHIAPAS
SECRETARÍA DE OBRAS PÚBLICAS

12 SEP 2024

RECIBIDO
COORDINACIÓN DE ADMINISTRACIÓN Y FINANZAS



GOBIERNO CONSTITUCIONAL DEL ESTADO DE CHIAPAS
SECRETARÍA DE OBRAS PÚBLICAS

SISTEMA CONTABLE 2024
ESTADO DE SITUACIÓN FINANCIERA
AL 31 DE AGOSTO DEL 2024

(Cifras en Pesos)

Página 1 de 2
Fecha: 09/09/2024

ACTIVO	2024		2023		Concepto	2024		2023	
ACTIVO					PASIVO				
Activo Circulante					Cuentas por Pagar a Corto Plazo				
Efectivo y Equivalentes	1,477,811,537.04	1,643,437,000.61			Bancos/ Tesorería	81,305,108.42	1,185,591,357.14		
Efectivo	0.00	0.00			Servicios Personales por Pagar a Corto Plazo	233,550.38	1,945,010.26		
Bancos/ Tesorería	0.00	0.00			Proveedores por Pagar a Corto Plazo	8,841,209.08	2,613,397.75		
Impuestos, Prepagos y Otros	424,896,249.43	1,055,761,874.26			Contratistas por Obras Públicas por Pagar a Corto Plazo	67,972,219.73	1,147,411,669.97		
Impuestos, Prepagos (Hasta 3 Meses)	0.00	0.00			Participaciones y Aportaciones por Pagar a Corto Plazo	0.00	0.00		
Fondos con Afectación Específica	1,052,915,287.61	587,675,126.35			Transferencias Otorgadas por Pagar a Corto Plazo	0.00	0.00		
Depósitos de Fondos de Terceros en Garantía y/o Administración	0.00	0.00			Intereses, Comisiones y Otros Gastos de la Deuda Pública por Pagar a Corto Plazo	0.00	0.00		
Otros Efectivos y Equivalentes	0.00	0.00			Retenciones y Contribuciones por Pagar a Corto Plazo	3,666,978.90	31,126,873.59		
Derechos a Recibir Efectivo o Equivalentes	0.00	0.00			Devoluciones de la Ley de Ingresos por Pagar a Corto Plazo	552,250.52	2,481,205.67		
Investimientos Financieros de Corto Plazo	0.00	0.00			Documentos por Pagar a Corto Plazo	0.00	0.00		
Cuentas por Cobrar a Corto Plazo	0.00	0.00			Documentos Comerciales por Pagar a Corto Plazo	0.00	0.00		
Deudores Diversos por Cobrar a Corto Plazo	0.00	0.00			Documentos con Contratistas por Obras Públicas por Pagar a Corto Plazo	0.00	0.00		
Ingresos por Recuperar a Corto Plazo	0.00	0.00			Corto Plazo	0.00	0.00		
Deudores por Anticipos de la Tesorería a Corto Plazo	0.00	0.00			Otros Documentos por Pagar a Corto Plazo	0.00	0.00		
Préstamos Otorgados a Corto Plazo	0.00	0.00			Porción a Corto Plazo de la Deuda Pública a Largo Plazo	0.00	0.00		
Otros Derechos a Recibir Efectivo o Equivalentes a Corto Plazo	0.00	0.00			Porción a Corto Plazo de la Deuda Pública Interna	0.00	0.00		
Derechos a Recibir Bienes o Servicios	379,224,541.78	5,417,739.70			Porción a Corto Plazo de la Deuda Pública Externa	0.00	0.00		
Anticipos a Proveedores por Adquisición de Bienes y Prestación de Servicios a Corto Plazo	0.00	0.00			Porción a Corto Plazo de Arrendamiento Financiero	0.00	0.00		
Anticipos a Proveedores por Adquisición de Bienes Inmuebles y Muebles a Corto Plazo	0.00	0.00			Títulos y Valores a Corto Plazo	0.00	0.00		
Anticipo a Proveedores por Adquisición de Bienes Intangibles a Corto Plazo	0.00	0.00			Títulos y Valores de la Deuda Pública Interna a Corto Plazo	0.00	0.00		
Anticipo a Contratistas por Obras Públicas a Corto Plazo	379,224,541.78	5,417,739.70			Títulos y Valores de la Deuda Pública Externa a Corto Plazo	0.00	0.00		
Otros Derechos a Recibir Bienes o Servicios a Corto Plazo	0.00	0.00			Pasivos Diferidos a Corto Plazo	0.00	0.00		
Inventarios	0.00	0.00			Ingresos Cobrados por Adelantado a Corto Plazo	0.00	0.00		
Inventario de Mercancías para la Venta	0.00	0.00			Intereses Cobrados por Adelantado a Corto Plazo	0.00	0.00		
Inventario de Mercancías Terminadas	0.00	0.00			Otros Pasivos Diferidos a Corto Plazo	0.00	0.00		
Inventario de Mercancías en Proceso de Elaboración	0.00	0.00			Fondos y Bienes de Terceros en Garantía y/o Administración	2,596,462.89	1.19		
Inventario de Materias Primas, Materiales y Suministros para Producción	0.00	0.00			Fondos en Garantía a Corto Plazo	0.00	0.00		
Bienes en Tránsito	0.00	0.00			Fondos en Administración a Corto Plazo	2,596,462.89	1.19		
Almacenes	0.00	0.00			Fondos de Contingencias a Corto Plazo	0.00	0.00		
Almacén de Materiales y Suministros de Consumo	0.00	0.00			Fondos de Fideicomisos, Mandatos y Contratos Análogos a Corto Plazo	0.00	0.00		
Estimación por Pérdida o Deterioro de Activos Circulantes	0.00	0.00			Corto Plazo	0.00	0.00		
Estimación para Cuentas Incobrables por Derechos a Recibir Efectivo o Equivalentes	0.00	0.00			Otros Fondos de Terceros en Garantía y/o Administración a Corto Plazo	0.00	0.00		
Estimación por Deterioro de Inventarios	0.00	0.00			Corto Plazo	0.00	0.00		
Otros Activos Circulantes	0.00	0.00			Valores y Bienes en Garantía a Corto Plazo	0.00	0.00		
Valores en Garantía	0.00	0.00			Provisiones a Corto Plazo	839,630.74	2,771,806.61		
Bienes en Garantía (excluye depósitos de fondos)	0.00	0.00			Provisión para Demandas y Juicios a Corto Plazo	0.00	0.00		
Bienes Derivados de Embargos, Decomisos, Aseguramientos y Dación en Pago	0.00	0.00			Provisión para Contingencias a Corto Plazo	839,630.74	2,771,806.61		
Adquisición con Fondos de Terceros	0.00	0.00			Otras Provisiones a Corto Plazo	0.00	0.00		
Total de Activos Circulantes	1,657,036,076.62	1,646,854,739.31			Otros Pasivos a Corto Plazo	137,533,684.01	0.00		
Activo No Circulante	0.00	0.00			Ingresos por Clificar	0.00	0.00		
Inversiones Financieras a Largo Plazo	0.00	0.00			Recuperación por Fluctuar	0.00	0.00		
Inversiones a Largo Plazo	0.00	0.00			Otros Pasivos Circulantes	137,533,684.01	0.00		
Títulos y Valores a Largo Plazo	0.00	0.00			Total de Pasivos Circulantes	222,275,886.06	1,189,303,164.94		
Participaciones y Aportaciones de Capital	0.00	0.00			Pasivo No Circulante	1,721,738,256.66	1,721,740,306.27		
Derechos a Recibir Efectivo o Equivalentes a Largo Plazo	119,293,629.08	118,293,629.08			Proveedores por Pagar a Largo Plazo	75,856,169.43	75,859,446.04		
Documentos por Cobrar a Largo Plazo	95,092,803.96	95,092,803.96			Contratistas por Obras Públicas por Pagar a Largo Plazo	1,845,982,060.23	1,645,982,900.23		
Deudores Diversos a Largo Plazo	23,200,824.22	23,200,824.22			Documentos por Pagar a Largo Plazo	0.00	0.00		
Ingresos por Recuperar Largo Plazo	0.00	0.00			Documentos Comerciales por Pagar a Largo Plazo	0.00	0.00		
Préstamos Otorgados a Largo Plazo	0.00	0.00			Documentos con Contratistas por Obras Públicas por Pagar a Largo Plazo	0.00	0.00		
Otros Derechos a Recibir Efectivo o Equivalentes a Largo Plazo	0.00	0.00			Largo Plazo	0.00	0.00		
Bienes Inmuebles, Infraestructura y Construcciones en Proceso	42,441,231,694.65	41,386,082,755.78			Deuda Pública a Largo Plazo	0.00	0.00		
Terrenos	2,211,911.00	2,211,911.00			Títulos y Valores de la Deuda Pública Interna a Largo Plazo	0.00	0.00		
Viviendas	0.00	0.00			Títulos y Valores de la Deuda Pública Externa a Largo Plazo	0.00	0.00		
Edificios no Habitacionales	121,649,682.00	186,243,395.00			Préstamos de la Deuda Pública Interna por Pagar a Largo Plazo	0.00	0.00		
Infraestructura	36,690,506,983.14	35,637,054,502.16			Préstamos de la Deuda Pública Externa por Pagar a Largo Plazo	0.00	0.00		
Construcciones en Proceso en Bienes de Dominio Público	5,636,663,118.51	5,562,552,941.62			Arrendamiento Financiero por Pagar a Largo Plazo	0.00	0.00		
Otros Bienes Inmuebles	0.00	0.00			Pasivos Diferidos a Largo Plazo	1,546,481,792.33	1,546,513,457.95		
Bienes Muebles	180,838,797.75	190,346,670.59			Créditos Diferidos a Largo Plazo	0.00	0.00		
Mobiliario y Equipo de Administración	39,760,326.45	39,760,326.45			Intereses Cobrados por Adelantado a Largo Plazo	1,546,481,792.33	1,546,513,457.95		
Mobiliario y Equipo Educativo y Recreativo	1,700,915.61	1,700,915.61			Fondos y Bienes de Terceros en Garantía y/o Administración	210,684,519.94	210,685,832.22		
Equipo e Instrumental Médico y de Laboratorio	107,546,823.08	107,546,823.08			Fondos en Garantía a Largo Plazo	0.00	0.00		
Vehículos y Equipo de Transporte	16,950,166.08	17,230,297.08			Fondos en Administración a Largo Plazo	210,684,519.94	210,685,832.22		
Equipo de Defensa y Seguridad	0.00	0.00			Fondos de Fideicomisos, Mandatos y Contratos Análogos a Largo Plazo	0.00	0.00		
Maquinaria, Otros Equipos y Herramientas	14,890,566.53	24,108,306.37			Largo Plazo	0.00	0.00		
Colecciones, Obras de Arte y Objetos Valiosos	0.00	0.00			Otros Fondos de Terceros en Garantía y/o Administración a Largo Plazo	0.00	0.00		
Activos Biológicos	0.00	0.00			Valores y Bienes en Garantía a Largo Plazo	0.00	0.00		
Activos Intangibles	1,174,123.15	1,171,123.15			Provisiones a Largo Plazo	511,120.68	511,120.68		
Software	920,624.15	920,624.15			Provisión para Demandas y Juicios a Largo Plazo	0.00	0.00		
Patentes, Marcas y Derechos	0.00	0.00			Provisión para Pensiones a Largo Plazo	0.00	0.00		
Concesiones y Franquicias	250,299.00	250,299.00			Otras Provisiones a Largo Plazo	0.00	0.00		
Otros Activos Intangibles	0.00	0.00			Total de Pasivos No Circulantes	3,481,425,692.61	3,481,459,917.12		
Total del Activo	1,779,277,318.27	1,768,146,368.56			Total del Pasivo	3,700,701,578.67	4,669,754,082.06		

Concepto	2024	2023	Concepto	2024	2023
Depreciación, Deterioro y Amortización Acumulada de Bienes			HACIENDA PÚBLICA / PATRIMONIO		
Depreciación Acumulada de Bienes Inmuebles	0.00	0.00	Hacienda Pública/Patrimonio Contribuido	3,130,296.99	3,130,296.99
Depreciación Acumulada de Infraestructura	0.00	0.00	Aportaciones	0.00	0.00
Depreciación Acumulada de Bienes Muebles	0.00	0.00	Donaciones de Capital	3,130,296.99	3,130,296.99
Deterioro Acumulado de Bienes	0.00	0.00	Donaciones de Capital	3,130,296.99	3,130,296.99
Amortización Acumulada de Activos Intangibles	0.00	0.00			
Activos Diferidos	2,932,494,556.00	2,919,263,118.84	Actualización de la Hacienda Pública/Patrimonio	0.00	0.00
Estudios, Formulación y Evaluación de Proyectos	192,469,600.79	189,236,164.02	Actualización de la Hacienda Pública/Patrimonio	0.00	0.00
Derechos sobre Bienes en Régimen de Arrendamiento Financiero	0.00	0.00	Hacienda Pública/Patrimonio Generado	43,853,897,359.29	41,632,871,012.20
Gastos Pagados por Adelantado a Largo Plazo	0.00	0.00	Resultados del Ejercicio (Ahorro/Desahorro)	2,670,837,334.88	3,704,126,011.82
Avilicidios a Largo Plazo	1,388,927,010.66	1,386,827,010.66	Resultados del Ejercicio (Ahorro/Desahorro)	2,670,837,334.88	3,704,126,011.82
Beneficios al Retiro de Empleados Pagados por Adelantado	0.00	0.00	Resultados de Ejercicios Anteriores	41,110,385,526.75	37,781,373,775.72
Otros Activos Diferidos	1,383,097,944.54	1,383,097,944.54	Resultados de Ejercicios Anteriores	41,110,385,526.75	37,781,373,775.72
Estimación por Pérdida o Deterioro de Activos no Circulantes	0.00	0.00	Revalúos	75,478,944.51	140,075,661.51
Estimaciones por Pérdida de Cuentas Incobrables de Documentos por Cobrar a Largo Plazo	0.00	0.00	Revalúo de Bienes Inmuebles	72,792,987.95	137,365,614.95
Estimaciones por Pérdida de Cuentas Incobrables de Deudores Diversos por Cobrar a Largo Plazo	0.00	0.00	Revalúo de Bienes Muebles	2,737,968.11	2,737,968.11
Estimaciones por Pérdida de Cuentas Incobrables de Ingresos por Cobrar a Largo Plazo	0.00	0.00	Revalúo de Bienes Intangibles	(50,342.85)	(50,342.85)
Estimaciones por Pérdida de Cuentas Incobrables de Préstamos Otorgados a Largo Plazo	0.00	0.00	Otros Revalúos	0.00	0.00
Estimaciones por Pérdida de Otras Cuentas Incobrables a Largo Plazo	0.00	0.00	Reservas	0.00	0.00
Otros Activos no Circulantes	29,763,356.50	29,763,356.50	Reservas de Patrimonio	0.00	0.00
Bienes en Concesión	0.00	0.00	Reservas Territoriales	0.00	0.00
Bienes en Arrendamiento Financiero	0.00	0.00	Reservas por Contingencias	0.00	0.00
Bienes en Conociato	29,763,356.50	29,763,356.50	Rectificaciones de Resultados de Ejercicios Anteriores	(2,705,436.85)	(2,705,436.85)
Total de Activos No Circulantes	45,703,703,166.13	44,646,900,651.94	Cambios en Políticas Contables	0.00	0.00
			Cambios por Errores Contables	(2,705,436.85)	(2,705,436.65)
			Exceso o Insuficiencia en la Actualización de la Hacienda Pública/Patrimonio	0.00	0.00
			Resultado por Posición Monetaria	0.00	0.00
			Resultado por Posición Monetaria	0.00	0.00
			Resultado por Tenencia de Activos no Monetarios	0.00	0.00
			Resultado por Tenencia de Activos No Monetarios	0.00	0.00
			Total Hacienda Pública/Patrimonio	43,857,127,656.28	41,626,001,389.19
			Total del Pasivo y Hacienda Pública/Patrimonio	47,560,829,234.95	46,295,755,391.25

L.C.P. Javier Walter Avendaño Córdova
Coordinador de Administración y Finanzas

C.P. Alejandro Ulises Cortés Rodas
Director de Presupuesto y Contabilidad

"Bajo protesta de decir verdad declaramos que los Estados Financieros y sus notas, son razonablemente correctos y son responsabilidad del emisor".



GOBIERNO CONSTITUCIONAL DEL ESTADO DE CHIAPAS
SECRETARÍA DE OBRAS PÚBLICAS

SISTEMA CONTABLE 2024
ESTADO DE SITUACIÓN FINANCIERA
AL 31 DE AGOSTO DEL 2024

(Cifras en Pesos)

Página 1 de 1
09/09/2024
Fecha:

Concepto	2024	2023	Concepto	2024	2023
ACTIVO			PASIVO		
Activo Circulante			Activo Circulante		
Efectivo y Equivalentes	1,477,811,537.04	1,643,437,000.61	Cuentas por Pagar a Corto Plazo	61,306,108.42	1,185,591,357.14
Derechos a Recibir Efectivo o Equivalentes	0.00	0.00	Documentos por Pagar a Corto Plazo	0.00	0.00
Derechos a Recibir Bienes o Servicios	379,224,541.78	5,417,736.70	Percepción a Corto Plazo de la Deuda Pública a Largo Plazo	0.00	0.00
Inventarios	0.00	0.00	Títulos y Valores a Corto Plazo	0.00	0.00
Almacenes	0.00	0.00	Pasivos Diferidos a Corto Plazo	0.00	0.00
Estimación por Pérdida o Detentore de Activos Circulantes	0.00	0.00	Fondos y Bienes de Terceros en Garantía y/o Administración a Corto Plazo	2,596,462.69	1.19
Otros Activos Circulantes	0.00	0.00	Provisiones a Corto Plazo	839,630.74	2,711,906.61
	1,857,036,078.82	1,648,854,739.31	Otros Pasivos a Corto Plazo	137,533,684.01	0.00
Total de Activos Circulantes				222,275,686.06	1,188,303,164.84
Activo No Circulante			Total de Pasivos Circulantes		
Inversiones Financieras a Largo Plazo	0.00	0.00		222,275,686.06	1,188,303,164.84
Derechos a Recibir Efectivo o Equivalentes a Largo Plazo	118,295,628.09	118,295,628.09	Pasivo No Circulante		
Bienes Inmuebles, Infraestructura y Consumaciones en Proceso	42,441,231,694.65	41,388,062,753.78	Cuentas por Pagar a Largo Plazo	1,721,736,259.66	1,721,746,506.27
Bienes Muebles	180,838,707.75	180,346,670.59	Documentos por Pagar a Largo Plazo	0.00	0.00
Activos Intangibles	1,171,123.15	1,171,123.15	Deuda Pública a Largo Plazo	1,548,491,792.33	1,548,513,457.95
Depreciación, Detentore y Amortización Acumulada de Bienes	0.00	0.00	Pasivos Diferidos a Largo Plazo	0.00	0.00
Activos Diferidos	2,932,494,556.00	2,919,263,119.84	Fondos y Bienes de Terceros en Garantía y/o Administración a Largo Plazo	210,664,519.84	210,665,632.22
Estimación por Pérdida o Detentore de Activos no Circulantes	0.00	0.00	Provisiones a Largo Plazo	511,120.68	511,120.68
Otros Activos no Circulantes	29,763,356.30	29,763,356.30			
	45,793,793,156.13	44,646,986,651.94	Total de Pasivos No Circulantes	3,481,455,632.61	3,481,459,917.12
Total de Activos No Circulantes			Total del Pasivo	3,703,731,278.67	4,669,754,082.06
	45,793,793,156.13	44,646,986,651.94		3,130,266.69	3,130,266.99
	46,286,923,244.95	46,286,755,391.25	HACIENDA PÚBLICA / PATRIMONIO	0.00	0.00
	47,560,923,244.95	46,286,755,391.25	Hacienda Pública/Patrimonio Contribuido	3,130,266.69	3,130,266.99
			Aportaciones	0.00	0.00
			Donaciones de Capital	3,130,266.69	3,130,266.99
			Actualización de la Hacienda Pública/Patrimonio	0.00	0.00
			Hacienda Pública/Patrimonio Generado	43,855,997,359.28	41,623,871,012.20
			Resultados del Ejercicio (Ahorro/Desahorro)	2,670,637,224.86	3,704,129,011.62
			Resultados de Ejercicios Anteriores	41,110,365,256.75	37,761,373,775.72
			Revalúos	75,479,844.51	140,073,661.51
			Reservas	0.00	0.00
			Rectificaciones de Resultados de Ejercicios Anteriores	(2,705,436.85)	(2,705,436.85)
			Exceso o Insuficiencia en la Actualización de la Hacienda Pública/Patrimonio	0.00	0.00
			Resultado por Posición Monetaria	0.00	0.00
			Resultado por Tenencia de Activos no Monetarios	0.00	0.00
			Total Hacienda Pública/Patrimonio	43,857,127,656.28	41,629,001,309.19
			Total del Activo	47,560,923,244.95	46,286,755,391.25
				47,560,923,244.95	46,286,755,391.25

L.C.P. Javier Valderrama Córdova

Coordinador de Administración y Finanzas

C.P. Alejandro Ulises Cortés Rodas

Director de Presupuesto y Contabilidad

"Bajo protesta de decir verdad declaramos que los Estados Financieros y sus notas, son razonablemente correctos y son responsabilidad del emisor".




GOBIERNO CONSTITUCIONAL DEL ESTADO DE CHIAPAS
SECRETARÍA DE OBRAS PÚBLICAS

SISTEMA CONTABLE 2024
ESTADO DE ACTIVIDADES
DEL 1o. DE ENERO AL 31 DE AGOSTO DE 2024
(Cifras en Pesos)

Página 1 de 3
09/09/2024

Fecha:

Concepto	2024	2023
INGRESOS Y OTROS BENEFICIOS		
Ingresos de Gestión	0.00	0.00
Impuestos	0.00	0.00
Impuestos Sobre los Ingresos	0.00	0.00
Impuestos Sobre el Patrimonio	0.00	0.00
Impuestos Sobre la Producción, el Consumo y las Transacciones	0.00	0.00
Impuestos al Comercio Exterior	0.00	0.00
Impuestos Sobre Nóminas y Asimilables	0.00	0.00
Impuestos Ecológicos	0.00	0.00
Accesorios de Impuestos	0.00	0.00
Impuestos no Comprendidos en la Ley de Ingresos Vigente, Causados en Ejercicios Fiscales Anteriores Pendientes de Liquidación o Pago	0.00	0.00
Otros Impuestos	0.00	0.00
Cuotas y Aportaciones de Seguridad Social	0.00	0.00
Contribuciones de Mejoras	0.00	0.00
Derechos	0.00	0.00
Productos	0.00	0.00
Aprovechamientos	0.00	0.00
Ingresos por Venta de Bienes y Prestación de Servicios	0.00	0.00
<i>Participaciones, Aportaciones, Convenios, Incentivos Derivados de la Colaboración Fiscal, Fondos Distintos de Aportaciones, Transferencias, Asignaciones, Subsidios y Subvenciones, y Pensiones y Jubilaciones.</i>	2,893,242,418.91	4,058,964,933.78
Participaciones, Aportaciones, Convenios, Incentivos, Derivados de la Colaboración Fiscal y Fondos Distintos de Aportaciones	0.00	0.00
Participaciones	0.00	0.00
Aportaciones	0.00	0.00
Convenios	0.00	0.00
Incentivos Derivados de la Colaboración Fiscal	0.00	0.00
Fondos Distintos de Aportaciones	0.00	0.00
Transferencias, Asignaciones, Subsidios y Subvenciones, y Pensiones y Jubilaciones	2,893,242,418.91	4,058,964,933.78
Transferencias y Asignaciones	2,893,242,418.91	4,058,964,933.78
Subsidios y Subvenciones	0.00	0.00
Pensiones y Jubilaciones	0.00	0.00
Transferencias del Fondo Mexicano del Petróleo para la Estabilización y el Desarrollo	0.00	0.00
Otros Ingresos y Beneficios	45.29	92.02
Ingresos Financieros	0.00	0.00
Intereses Ganados de Títulos, Valores y demás Instrumentos Financieros	0.00	0.00



**GOBIERNO CONSTITUCIONAL DEL ESTADO DE CHIAPAS
SECRETARÍA DE OBRAS PÚBLICAS**

**SISTEMA CONTABLE 2024
ESTADO DE ACTIVIDADES
DEL 1o. DE ENERO AL 31 DE AGOSTO DE 2024
(Cifras en Pesos)**

Fecha: 09/09/2024
Página 2 de 3

Concepto	2024	2023
Otros Ingresos Financieros	0.00	0.00
Incremento por Variación de Inventarios	0.00	0.00
Disminución del Exceso de Estimaciones por Pérdida o Deterioro u		
Obsolescencia	0.00	0.00
Disminución del Exceso de Provisiones	0.00	0.00
Otros Ingresos y Beneficios Varios	45.29	92.02
Total de Ingresos y Otros Beneficios	2,893,242,464.20	4,058,965,025.80
GASTOS Y OTRAS PÉRDIDAS		
Gastos de Funcionamiento	212,907,506.62	335,923,905.27
Servicios Personales	98,593,906.76	180,692,426.13
Materiales y Suministros	23,838,749.57	19,449,518.54
Servicios Generales	90,474,850.29	135,781,960.60
Transferencias, Asignaciones, Subsidios y Otras Ayudas	269,844.49	2,945,354.82
Transferencias Internas y Asignaciones al Sector Público	0.00	0.00
Transferencias al Resto del Sector Público	0.00	0.00
Subsidios y Subvenciones	269,844.49	2,945,354.82
Ayudas Sociales	0.00	0.00
Pensiones y Jubilaciones	0.00	0.00
Transferencias a Fideicomisos, Mandatos y Contratos Análogos	0.00	0.00
Transferencias a la Seguridad Social	0.00	0.00
Donativos	0.00	0.00
Transferencias al Exterior	0.00	0.00
Participaciones y Aportaciones	0.00	0.00
Participaciones	0.00	0.00
Aportaciones	0.00	0.00
Convenios	0.00	0.00
Intereses, Comisiones y Otros Gastos de la Deuda Pública	0.00	0.00
Otros Gastos y Pérdidas Extraordinarias	9,227,788.21	15,966,753.89
Estimaciones, Depreciaciones, Deterioros, Obsolescencia y Amortizaciones	9,227,741.84	15,966,668.57
Provisiones	0.00	0.00
Disminución de Inventarios	0.00	0.00
Otros Gastos	46.37	85.32
Inversión Pública	0.00	0.00
Inversión Pública no Capitalizable	0.00	0.00
Total de Gastos y Otras Pérdidas	222,405,139.32	354,836,013.98



GOBIERNO CONSTITUCIONAL DEL ESTADO DE CHIAPAS
SECRETARÍA DE OBRAS PÚBLICAS

SISTEMA CONTABLE 2024
ESTADO DE ACTIVIDADES
DEL 1o. DE ENERO AL 31 DE AGOSTO DE 2024
(Cifras en Pesos)

Página 3 de 3
09/09/2024

Fecha:

Concepto	2024	2023
Resultados del Ejercicio (Ahorro/Desahorro)	2,670,837,324.88	3,704,129,011.82

L.C.P. Javier Walter Avendaño Córdoba
Coordinador de Administración y Finanzas

C.P. Alejandro Ulises Cortés Rodas
Director de Presupuesto y Contabilidad

"Bajo protesta de decir verdad declaramos que los Estados Financieros y sus notas, son razonablemente correctos y son responsabilidad

Concepto	2024	2023
----------	------	------

INGRESOS Y OTROS BENEFICIOS

Ingresos de Gestión	0.00	0.00
Impuestos	0.00	0.00
Cuentas y Aportaciones de Seguridad Social	0.00	0.00
Contribuciones de Mejoras	0.00	0.00
Derechos	0.00	0.00
Productos	0.00	0.00
Aprovenimientos	0.00	0.00
Ingresos por Venta de Bienes y Prestación de Servicios	0.00	0.00

Participaciones, Aportaciones, Convenios, Incentivos Derivados de la Colaboración Fiscal, Fondos Distintos de Aportaciones, Transferencias, Asignaciones, Subsidios y Subvenciones, y Pensiones y Jubilaciones

	2,893,242,418.91	4,058,964,933.78
Participaciones, Aportaciones, Convenios, Incentivos Derivados de la Colaboración Fiscal y Fondos Distintos de Aportaciones	0.00	0.00
Transferencias, Asignaciones, Subsidios y Subvenciones, y Pensiones y Jubilaciones	2,893,242,418.91	4,058,964,933.78

Otros Ingresos y Beneficios

Ingresos Financieros	45.29	92.02
Incremento por Variación de Inventarios	0.00	0.00
Disminución del Exceso de Estimaciones por Pérdida o Deterioro u Obsolescencia	0.00	0.00
Disminución del Exceso de Provisiones	0.00	0.00
Otros Ingresos y Beneficios Varios	45.29	92.02
Total de Ingresos y Otros Beneficios	2,893,242,464.20	4,058,965,025.80

GASTOS Y OTRAS PÉRDIDAS

Gastos de Funcionamiento	212,907,506.62	335,923,905.27
Servicios Personales	86,593,906.76	180,692,426.13
Materiales y Suministros	23,838,749.57	19,449,518.54
Servicios Generales	90,474,850.29	135,781,960.60

Transferencias, Asignaciones, Subsidios y Otras Ayudas

Transferencias Internas y Asignaciones al Sector Público	0.00	0.00
Transferencias al Resto del Sector Público	0.00	0.00
Subsidios y Subvenciones	269,844.49	2,945,354.82
Ayudas Sociales	0.00	0.00
Pensiones y Jubilaciones	0.00	0.00
Transferencias a Fideicomisos, Mandatos y Contratos Análogos	0.00	0.00
Transferencias a la Seguridad Social	0.00	0.00
Donativos	0.00	0.00
Transferencias al Exterior	0.00	0.00

Participaciones y Aportaciones

Participaciones	0.00	0.00
Aportaciones	0.00	0.00
Convenios	0.00	0.00

Intereses, Comisiones y Otros Gastos de la Deuda Pública

Intereses de la Deuda Pública	0.00	0.00
Comisiones de la Deuda Pública	0.00	0.00
Gastos de la Deuda Pública	0.00	0.00
Costo por Coberturas	0.00	0.00
Apoyos Financieros	0.00	0.00

Otros Gastos y Pérdidas Extraordinarias

Estimaciones, Depreciaciones, Deterioros, Obsolescencia y Amortizaciones	9,227,788.21	15,966,753.89
Provisiones	9,227,741.64	15,966,668.37
Disminución de Inventarios	0.00	0.00
Otros Gastos	46.37	85.32

Inversión Pública

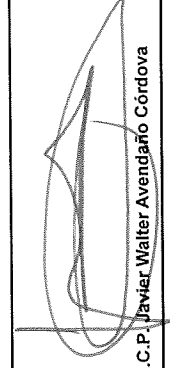
Inversión Pública no Capitalizable	0.00	0.00
------------------------------------	------	------

Total de Gastos y Otras Pérdidas

	222,405,139.32	354,836,013.98
--	----------------	----------------

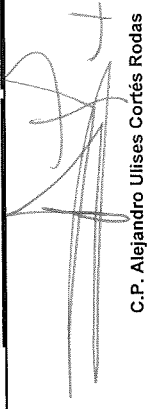
Resultados del Ejercicio (Ahorro/Desahorro)

	2,670,837,324.88	3,704,129,011.82
--	------------------	------------------



L.C.P. Javier Walter Avendaño Córdova

Coordinador de Administración y Finanzas



C.P. Alejandro Ulises Cortés Rodas

Director de Presupuesto y Contabilidad

"Bajo protesta de decir verdad declaramos que los Estados Financieros y sus notas, son razonablemente correctos y son responsabilidad del emisor".



**GOBIERNO CONSTITUCIONAL DEL ESTADO DE CHIAPAS
SECRETARÍA DE OBRAS PÚBLICAS**

**SISTEMA CONTABLE 2024
ESTADO DE VARIACIÓN EN LA HACIENDA PÚBLICA
DEL 01 DE ENERO AL 31 DE AGOSTO DE 2024**

(Cifras en Pesos)

Página 1 de 1
09/09/2024

Fecha:

Concepto	Hacienda Pública / Patrimonio Contribuido	Hacienda Pública / Patrimonio Generado de Ejercicios Anteriores	Hacienda Pública / Patrimonio Generado del Ejercicio	Exceso o Insuficiencia en la Actualización de la Hacienda Pública/ Patrimonio	Total
Hacienda Pública / Patrimonio Contribuido Neto de 2023	3,130,296.99				3,130,296.99
Aportaciones	0.00				0.00
Donaciones de Capital	3,130,296.99				3,130,296.99
Actualización de la Hacienda Pública/ Patrimonio	0.00				0.00
Hacienda Pública / Patrimonio Generado Neto de 2023		37,918,742,000.38	3,704,129,011.82		41,622,871,012.20
Resultados del Ejercicio (Ahorro/Desahorro)		37,781,373,775.72	3,704,129,011.82		3,704,129,011.82
Revalúos		140,073,661.51			37,781,373,775.72
Reservas		0.00			140,073,661.51
Rectificaciones de Resultados de Ejercicios Anteriores		(2,705,436.85)			(2,705,436.85)
Exceso o Insuficiencia en la Actualización de la Hacienda Pública / Patrimonio Neto de 2023				0.00	0.00
Resultado por Posición Monetaria				0.00	0.00
Resultado por Tenencia de Activos no Monetarios				0.00	0.00
Hacienda Pública / Patrimonio Neto Final de 2023	3,130,296.99	37,918,742,000.38	3,704,129,011.82	0.00	41,626,001,309.19
Cambios en la Hacienda Pública / Patrimonio Contribuido Neto de 2024					0.00
Aportaciones	0.00				0.00
Donaciones de Capital	0.00				0.00
Actualización de la Hacienda Pública/ Patrimonio	0.00				0.00
Variaciones de la Hacienda Pública / Patrimonio Generado Neto de 2024		3,329,011,751.03	(1,087,885,403.94)		2,231,126,347.09
Resultados del Ejercicio (Ahorro/Desahorro)		3,329,011,751.03	2,670,837,324.88		2,670,837,324.88
Revalúos			(3,704,129,011.82)		(375,117,260.79)
Reservas			(64,593,717.00)		(64,593,717.00)
Rectificaciones de Resultados de Ejercicios Anteriores			0.00		0.00
Cambios en el Exceso o Insuficiencia en la Actualización de la Hacienda Pública / Patrimonio Neto de 2024			0.00	0.00	0.00
Resultado por Posición Monetaria				0.00	0.00
Resultado por Tenencia de Activos no Monetarios				0.00	0.00
Hacienda Pública / Patrimonio Neto Final de 2024	3,130,296.99	41,247,753,751.41	2,606,243,607.88	0.00	43,857,127,656.28

L.C.R. Javier Walter Avendaño Córdoba
Coordinador de Administración y Finanzas

C.P. Alejandro Ulises Cortés Rodas
Director de Presupuesto y Contabilidad

"Bajo protesta de decir verdad declaramos que los Estados Financieros y sus notas, son razonablemente correctos y son responsabilidad del emisor".

GOBIERNO CONSTITUCIONAL DEL ESTADO DE CHIAPAS
SECRETARÍA DE OBRAS PÚBLICAS
SISTEMA CONTABLE 2024
ESTADO ANALÍTICO DEL ACTIVO
DEL 01 DE ENERO AL 31 DE AGOSTO DEL 2024
(Cifras en Pesos)

Página 1 de 3
 09/09/2024

Fecha:


No. Cta.	Concepto	Saldo Inicial	Cargos del Período	Abonos del Período	Saldo Final	Variación del Período
1	ACTIVO	46,295,755,391.25	9,087,827,213.85	7,822,763,370.15	47,560,829,234.95	1,265,073,843.70
11	ACTIVO CIRCULANTE	1,648,854,739.31	7,387,492,066.88	7,179,310,727.37	1,857,036,078.82	208,181,339.51
111	Efectivo y Equivalentes	1,643,437,000.61	6,505,607,010.99	6,671,232,474.56	1,477,811,537.04	(165,625,463.57)
1111	Efectivo	0.00	0.00	0.00	0.00	0.00
1112	Bancos/Tesorería	0.00	0.00	0.00	0.00	0.00
1113	Bancos/Dependencias y Otros	1,055,761,874.26	2,761,819,657.28	3,392,685,282.11	424,896,249.43	(630,865,624.83)
1114	Inversiones Temporales (Hasta 3 meses)	0.00	0.00	0.00	0.00	0.00
1115	Fondos con Afectación Específica	587,675,126.35	3,743,787,353.71	3,278,547,192.45	1,052,915,287.61	465,240,161.26
1116	Depósitos de Fondos de Terceros en Garantía y/o Administración	0.00	0.00	0.00	0.00	0.00
1119	Otros Efectivos y Equivalentes	0.00	0.00	0.00	0.00	0.00
112	Derechos a Recibir Efectivo o Equivalentes	0.00	84,794.76	84,794.76	0.00	0.00
1121	Inversiones Financieras de Corto Plazo	0.00	0.00	0.00	0.00	0.00
1122	Cuentas por Cobrar a Corto Plazo	0.00	0.00	0.00	0.00	0.00
1123	Deudores Diversos por Cobrar a Corto Plazo	0.00	84,794.76	84,794.76	0.00	0.00
1124	Ingresos por Recuperar a Corto Plazo	0.00	0.00	0.00	0.00	0.00
1125	Deudores por Anticipos de la Tesorería a Corto Plazo	0.00	0.00	0.00	0.00	0.00
1126	Préstamos Otorgados a Corto Plazo	0.00	0.00	0.00	0.00	0.00
1129	Otros Derechos a Recibir Efectivo o Equivalentes a Corto Plazo	0.00	0.00	0.00	0.00	0.00
113	Derechos a Recibir Bienes o Servicios	5,417,738.70	881,800,261.13	507,993,458.05	379,224,541.78	373,806,803.08
1131	Anticipo a Proveedores por Adquisición de Bienes y Prestación de Servicios a Corto Plazo	0.00	0.00	0.00	0.00	0.00
1132	Anticipo a Proveedores por Adquisición de Bienes Inmuebles y Muebles a Corto Plazo	0.00	0.00	0.00	0.00	0.00
1133	Anticipo a Proveedores por Adquisición de Bienes Intangibles a Corto Plazo	0.00	0.00	0.00	0.00	0.00
1134	Anticipo a Contratistas por Obras Públicas a Corto Plazo	5,417,738.70	881,800,261.13	507,993,458.05	379,224,541.78	373,806,803.08
1139	Otros Derechos a Recibir Bienes o Servicios a Corto Plazo	0.00	0.00	0.00	0.00	0.00
114	Inventarios	0.00	0.00	0.00	0.00	0.00
1141	Inventario de Mercancías para Venta	0.00	0.00	0.00	0.00	0.00
1142	Inventario de Mercancías Terminadas	0.00	0.00	0.00	0.00	0.00
1143	Inventario de Mercancías en Proceso de Elaboración	0.00	0.00	0.00	0.00	0.00
1144	Inventario de Materias Primas, Materiales y Suministros para Producción	0.00	0.00	0.00	0.00	0.00
1145	Bienes en Tránsito	0.00	0.00	0.00	0.00	0.00
115	Almacenes	0.00	0.00	0.00	0.00	0.00
1151	Almacén de Materiales y Suministros de Consumo	0.00	0.00	0.00	0.00	0.00
116	Estimación por Pérdida o Deterioro de Activos Circulantes	0.00	0.00	0.00	0.00	0.00
1161	Estimaciones para Cuentas Incobrables por Derechos a Recibir Efectivo o Equivalentes	0.00	0.00	0.00	0.00	0.00



SECRETARÍA DE OBRAS PÚBLICAS
 SISTEMA CONTABLE 2024
 ESTADO ANALÍTICO DEL ACTIVO
 DEL 01 DE ENERO AL 31 DE AGOSTO DEL 2024
 (Cifras en Pesos)

Fecha:

No. Cta.	Concepto	Saldo Inicial	Cargos del Período	Abonos del Período	Saldo Final	Variación del Período
1162	Estimación por Deterioro de Inventarios	0.00	0.00	0.00	0.00	0.00
119	Otros Activos Circulantes	0.00	0.00	0.00	0.00	0.00
1191	Valores en Garantía	0.00	0.00	0.00	0.00	0.00
1192	Bienes en Garantía (excluye depósitos de fondos)	0.00	0.00	0.00	0.00	0.00
1193	Bienes Derivados de Embargos, Decomisos, Aseguramientos y Dación en Pago	0.00	0.00	0.00	0.00	0.00
1194	Adquisición con Fondos de Terceros	0.00	0.00	0.00	0.00	0.00
12	ACTIVO NO CIRCULANTE	44,646,900,651.94	1,700,335,146.97	643,442,642.78	45,703,793,156.13	1,056,892,504.19
121	Inversiones Financieras a Largo Plazo	0.00	0.00	0.00	0.00	0.00
1211	Inversiones a Largo Plazo	0.00	0.00	0.00	0.00	0.00
1212	Títulos y Valores a Largo Plazo	0.00	0.00	0.00	0.00	0.00
1213	Fideicomisos, Mandatos y Contratos Análogos	0.00	0.00	0.00	0.00	0.00
1214	Participaciones y Aportaciones de Capital	0.00	0.00	0.00	0.00	0.00
122	Derechos a Recibir Efectivo o Equivalentes a Largo Plazo	118,293,628.08	0.00	0.00	118,293,628.08	0.00
1221	Documentos por Cobrar a Largo Plazo	95,092,803.86	0.00	0.00	95,092,803.86	0.00
1222	Deudores Diversos a Largo Plazo	23,200,824.22	0.00	0.00	23,200,824.22	0.00
1223	Ingresos por Recuperar a Largo Plazo	0.00	0.00	0.00	0.00	0.00
1224	Préstamos Otorgados a Largo Plazo	0.00	0.00	0.00	0.00	0.00
1229	Otros Derechos a Recibir Efectivo o Equivalentes a Largo Plazo	0.00	0.00	0.00	0.00	0.00
123	Bienes Inmuebles, Infraestructura y Construcciones en Proceso	41,388,062,753.78	1,686,081,910.81	632,912,969.94	42,441,231,694.65	1,053,168,940.87
1231	Terrenos	2,211,911.00	0.00	0.00	2,211,911.00	0.00
1232	Viviendas	0.00	0.00	0.00	0.00	0.00
1233	Edificios no Habitacionales	166,243,399.00	365,098.00	64,958,815.00	121,649,682.00	(64,593,717.00)
1234	Infraestructura	0.00	0.00	0.00	0.00	0.00
1235	Construcciones en Proceso en Bienes de Dominio Público	35,637,054,502.16	1,531,067,321.10	487,614,840.12	36,680,506,983.14	1,043,452,480.98
1236	Construcciones en Proceso en Bienes Propios	5,562,552,941.62	154,649,491.71	80,339,314.82	5,636,863,118.51	74,310,176.89
1239	Otros Bienes Inmuebles	0.00	0.00	0.00	0.00	0.00
124	Bienes Muebles	190,346,670.59	1,021,800.00	10,529,672.84	180,838,797.75	(9,507,872.84)
1241	Mobiliario y Equipo de Administración	39,760,326.45	0.00	0.00	39,760,326.45	0.00
1242	Mobiliario y Equipo Educativo y Recreativo	1,700,915.61	0.00	0.00	1,700,915.61	0.00
1243	Equipo e Instrumental Médico y de Laboratorio	107,546,823.08	0.00	0.00	107,546,823.08	0.00
1244	Vehículos y Equipo de Transporte	17,230,297.08	1,021,800.00	1,301,931.00	16,950,166.08	(280,131.00)
1245	Equipo de Defensa y Seguridad	0.00	0.00	0.00	0.00	0.00
1246	Maqunaria, Otros Equipos y Herramientas	24,108,308.37	0.00	9,227,741.84	14,880,566.53	(9,227,741.84)
1247	Colecciones, Obras de Arte y Objetos Valiosos	0.00	0.00	0.00	0.00	0.00
1248	Activos Biológicos	0.00	0.00	0.00	0.00	0.00
125	Activos Intangibles	1,171,123.15	0.00	0.00	1,171,123.15	0.00
1251	Software	920,824.15	0.00	0.00	920,824.15	0.00
1252	Patentes, Marcas y Derechos	0.00	0.00	0.00	0.00	0.00
1253	Concesiones y Franquicias	0.00	0.00	0.00	0.00	0.00
1254	Licencias	250,299.00	0.00	0.00	250,299.00	0.00




GOBIERNO CONSTITUCIONAL DEL ESTADO DE CHIAPAS
SECRETARÍA DE OBRAS PÚBLICAS
SISTEMA CONTABLE 2024
ESTADO ANALITICO DEL ACTIVO
DEL 01 DE ENERO AL 31 DE AGOSTO DEL 2024
 (Cifras en Pesos)

Fecha:

No. Cta.	Concepto	Saldo Inicial	Cargos del Período	Abonos del Período	Saldo Final	Variación del Período
1259	Otros Activos Intangibles	0.00	0.00	0.00	0.00	0.00
126	Depreciación, Deterioro y Amortización Acumulada de Bienes	0.00	0.00	0.00	0.00	0.00
1261	Depreciación Acumulada de Bienes Inmuebles	0.00	0.00	0.00	0.00	0.00
1262	Depreciación Acumulada de Infraestructura	0.00	0.00	0.00	0.00	0.00
1263	Depreciación Acumulada de Bienes Muebles	0.00	0.00	0.00	0.00	0.00
1264	Deterioro Acumulado de Activos Biológicos	0.00	0.00	0.00	0.00	0.00
1265	Amortización Acumulada de Activos Intangibles	0.00	0.00	0.00	0.00	0.00
127	Activos Diferidos	2,919,253,119.84	13,231,436.16	0.00	2,932,494,556.00	13,231,436.16
1271	Estudios, Formulación y Evaluación de Proyectos	169,238,164.62	13,231,436.16	0.00	182,469,600.78	13,231,436.16
1272	Derechos sobre Bienes en Régimen de Arrendamiento Financiero	0.00	0.00	0.00	0.00	0.00
1273	Gastos Pagados por Adelantado a Largo Plazo	0.00	0.00	0.00	0.00	0.00
1274	Anticipos a Largo Plazo	1,386,927,010.68	0.00	0.00	1,386,927,010.68	0.00
1275	Beneficios al Retiro de Empleados Pagados por Adelantado	0.00	0.00	0.00	0.00	0.00
1279	Otros Activos Diferidos	1,363,097,944.54	0.00	0.00	1,363,097,944.54	0.00
128	Estimación por Pérdida o Deterioro de Activos no Circulantes	0.00	0.00	0.00	0.00	0.00
1281	Estimaciones por Pérdida de Cuentas Incobrables de Documentos por Cobrar a Largo Plazo	0.00	0.00	0.00	0.00	0.00
1282	Estimaciones por Pérdida de Cuentas Incobrables de Deudores Diversos por Cobrar a Largo Plazo	0.00	0.00	0.00	0.00	0.00
1283	Estimaciones por Pérdida de Cuentas Incobrables de Ingresos Por Cobrar a Largo Plazo	0.00	0.00	0.00	0.00	0.00
1284	Estimaciones por Pérdida de Otras Cuentas Incobrables a Largo Plazo	0.00	0.00	0.00	0.00	0.00
1289	Estimaciones por Pérdida de Otras Cuentas Incobrables a Largo Plazo	0.00	0.00	0.00	0.00	0.00
129	Otros Activos no Circulantes	29,763,356.50	0.00	0.00	29,763,356.50	0.00
1291	Bienes en Concesión	0.00	0.00	0.00	0.00	0.00
1292	Bienes en Arrendamiento Financiero	0.00	0.00	0.00	0.00	0.00
1293	Bienes en Comodato	29,763,356.50	0.00	0.00	29,763,356.50	0.00

L.C.P. Javier Walter Aveydaño Córdoba

Coordinador de Administración y Finanzas

C.P. Alejandro Ulises Cortés Rodas

Director de Presupuesto y Contabilidad

“Bajo protesta de decir verdad declaramos que los Estados Financieros y sus notas, son razonablemente correctos y son responsabilidad del emisor”.



GOBIERNO CONSTITUCIONAL DEL ESTADO DE CHIAPAS
SECRETARÍA DE OBRAS PÚBLICAS

SISTEMA CONTABLE 2024
ESTADO ANALITICO DEL ACTIVO
DEL 01 DE ENERO AL 31 DE AGOSTO DEL 2024
(Cifras en Pesos)

Página 1 de 1
09/09/2024
Fecha:

Concepto	Saldo Inicial	Cargos del Periodo	Abonos del Periodo	Saldo Final	Variación del Periodo
ACTIVO	46,295,755,351.25	9,087,827,213.85	7,822,753,370.15	47,560,829,234.95	1,265,073,843.70
ACTIVO CIRCULANTE	1,648,854,739.31	7,387,492,066.88	7,179,310,727.37	1,857,036,078.82	208,181,339.51
Efectivo y Equivalentes	1,643,437,000.61	6,505,607,010.99	6,671,232,474.56	1,477,811,537.04	(165,625,463.57)
Derechos a Recibir Efectivo o Equivalentes	0.00	84,794.76	84,794.76	0.00	0.00
Derechos a Recibir Bienes o Servicios	5,417,738.70	881,800,261.13	507,993,458.05	379,224,541.78	373,806,803.08
Inventarios	0.00	0.00	0.00	0.00	0.00
Almacenes	0.00	0.00	0.00	0.00	0.00
Estimación por Pérdida o Deterioro de Activos Circulantes	0.00	0.00	0.00	0.00	0.00
Otros Activos Circulantes	0.00	0.00	0.00	0.00	0.00
ACTIVO NO CIRCULANTE	44,646,900,651.94	1,700,335,146.97	643,442,642.78	45,703,793,156.13	1,056,892,504.19
Inversiones Financieras a Largo Plazo	0.00	0.00	0.00	0.00	0.00
Derechos a Recibir Efectivo o Equivalentes a Largo Plazo	118,293,628.08	0.00	0.00	118,293,628.08	0.00
Bienes Inmuebles, Infraestructura y Construcciones en Proceso	41,388,062,753.78	1,686,081,910.81	632,912,969.94	42,441,231,694.65	1,053,168,940.87
Bienes Muebles	190,346,670.59	1,021,800.00	10,529,672.84	180,838,797.75	(9,507,872.84)
Activos Intangibles	1,171,123.15	0.00	0.00	1,171,123.15	0.00
Depreciación, Deterioro y Amortización Acumulada de Bienes	0.00	0.00	0.00	0.00	0.00
Activos Diferidos	2,919,263,119.84	13,231,436.16	0.00	2,932,494,556.00	13,231,436.16
Estimación por Pérdida o Deterioro de Activos no Circulantes	0.00	0.00	0.00	0.00	0.00
Otros Activos no Circulantes	29,763,356.50	0.00	0.00	29,763,356.50	0.00

L.C.P. Javier Walter Avendaño Córdoba
Coordinador de Administración y Finanzas


C.P. Alejandro Ulises Cortés Rodas
Director de Presupuesto y Contabilidad

“Bajo protesta de decir verdad declaramos que los Estados Financieros y sus notas, son razonablemente correctos y son responsabilidad del emisor”.

SISTEMA CONTABLE 2024
ESTADO DE CAMBIOS EN LA SITUACIÓN FINANCIERA
DEL 1o. DE ENERO AL 31 DE AGOSTO DE 2024
(Cifras en Pesos)


Página 1 de 1
Fecha: 09/09/2024

Concepto	Origen	Aplicación
ACTIVO		1,440,207,180.11
Activo Circulante	175,133,336.41	373,806,803.08
Efectivo y Equivalentes	165,625,463.57	0.00
Derechos a Recibir Efectivo o Equivalentes	0.00	0.00
Derechos a Recibir Bienes o Servicios	0.00	373,806,803.08
Inventarios	0.00	0.00
Almacenes	0.00	0.00
Estimación por Pérdida o Deterioro de Activos Circulantes	0.00	0.00
Otros Activos Circulantes	0.00	0.00
Activo No Circulante	9,507,872.84	1,066,400,377.03
Inversiones Financieras a Largo Plazo	0.00	0.00
Derechos a Recibir Efectivo o Equivalentes a Largo Plazo	0.00	0.00
Bienes Inmuebles, Infraestructura y Construcciones en Proceso	0.00	1,053,168,940.87
Bienes Muebles	9,507,872.84	0.00
Activos Intangibles	0.00	0.00
Depreciación, Deterioro y Amortización Acumulada de Bienes	0.00	0.00
Activos Diferidos	0.00	13,231,436.16
Estimación por Pérdida o Deterioro de Activos no Circulantes	0.00	0.00
Otros Activos no Circulantes	0.00	0.00
PASIVO	140,130,145.71	1,106,182,649.10
Pasivo Circulante	140,130,145.71	1,106,157,424.59
Cuentas por Pagar a Corto Plazo	0.00	0.00
Documentos por Pagar a Corto Plazo	0.00	0.00
Porción a Corto Plazo de la Deuda Pública a Largo Plazo	0.00	0.00
Títulos y Valores a Corto Plazo	0.00	0.00
Pasivos Diferidos a Corto Plazo	0.00	0.00
Fondos y Bienes de Terceros en Garantía y/o Administración a Corto Plazo	2,596,461.70	0.00
Provisiones a Corto Plazo	0.00	1,872,175.87
Otros Pasivos a Corto Plazo	137,533,684.01	0.00
Pasivo No Circulante	0.00	25,224.51
Cuentas a Pagar a Largo Plazo	0.00	2,246.61
Documentos por Pagar a Largo Plazo	0.00	0.00
Deuda Pública a Largo Plazo	0.00	0.00
Pasivos Diferidos a Largo Plazo	0.00	21,665.62
Fondos y Bienes de Terceros en Garantía y/o Administración a Largo Plazo	0.00	1,312.28
Provisiones a Largo Plazo	0.00	0.00
HACIENDA PÚBLICA/PATRIMONIO	3,329,011,751.03	1,097,885,403.94
Hacienda Pública/Patrimonio Contribuido	0.00	0.00
Aportaciones	0.00	0.00
Donaciones de Capital	0.00	0.00
Actualización de la Hacienda Pública/Patrimonio	0.00	0.00
Hacienda Pública/Patrimonio Generado	3,329,011,751.03	1,097,885,403.94
Resultados del Ejercicio (Ahorro/Desahorro)	0.00	1,033,291,686.94
Resultados de Ejercicios Anteriores	0.00	0.00
Revalúos	0.00	64,593,717.00
Reservas	0.00	0.00
Rectificaciones de Resultados de Ejercicios Anteriores	0.00	0.00
Exceso o Insuficiencia en la Actualización de la Hacienda Pública/Patrimonio	0.00	0.00
Resultado por Posición Monetaria	0.00	0.00
Resultado por Tenencia de Activos no Monetarios	0.00	0.00



J.C.P. - Javier Walter Avendaño Córdova


Coordinador de Administración y Finanzas



C.P. Alejandro Ulises Cortés Rodas

Director de Presupuesto y Contabilidad

"Bajo protesta de decir verdad declaramos que los Estados Financieros y sus notas, son razonablemente correctos y son responsabilidad del emisor"





GOBIERNO CONSTITUCIONAL DEL ESTADO DE CHIAPAS
SECRETARÍA DE OBRAS PÚBLICAS

SISTEMA CONTABLE 2024
ESTADO DE FLUJOS DE EFECTIVO
DEL 01 DE ENERO AL 31 DE AGOSTO DE 2024
(Cifras en Pesos)

Página 1 de 1
Fecha: 09/09/2024

Concepto	2024	2023
Flujos de Efectivo de las Actividades de Operación		
Origen		
Impuestos	2,893,242,464.20	4,058,965,025.80
Cuotas y Aportaciones de Seguridad Social	0.00	0.00
Contribuciones de Mejoras	0.00	0.00
Derechos	0.00	0.00
Productos	0.00	0.00
Aprovechamientos	0.00	0.00
Ingresos por Venta de Bienes y Prestación de Servicios	0.00	0.00
Participaciones, Aportaciones, Convenios, Incentivos Derivados de la Colaboración Fiscal y Fondos Distintos de Aportaciones, Transferencias, Asignaciones, Subsidios y Subvenciones, y Pensiones y Jubilaciones	0.00	0.00
Otros Orígenes de Operación	0.00	0.00
Aplicación		
Servicios Personales	222,405,139.32	354,836,013.98
Materiales y Suministros	98,593,906.76	180,692,426.13
Servicios Generales	23,898,749.57	19,449,518.54
Transferencias Internas y Asignaciones al Sector Público	90,474,850.29	135,781,960.60
Transferencias al Resto del Sector Público	0.00	0.00
Subsidios y Subvenciones	0.00	0.00
Ayudas Sociales	269,844.49	2,945,354.82
Pensiones y Jubilaciones	0.00	0.00
Transferencias a Fideicomisos, Mandatos y Contratos Análogos	0.00	0.00
Transferencias a la Seguridad Social	0.00	0.00
Donativos	0.00	0.00
Transferencias al Exterior	0.00	0.00
Participaciones	0.00	0.00
Aportaciones	0.00	0.00
Convenios	0.00	0.00
Otras Aplicaciones de Operación	9,227,768.21	15,966,753.89
Flujos Netos de Efectivo de las Actividades de Operación	2,670,837,324.88	3,704,129,011.82
Flujos de Efectivo de las Actividades de Inversión		
Origen		
Bienes Inmuebles, Infraestructura y Construcciones en Proceso	3,403,113,340.87	1,772,513,520.44
Bienes Muebles	64,593,717.00	82,579,684.97
Otros Orígenes de Inversión	9,507,872.84	14,910,018.57
Aplicación		
Bienes Inmuebles, Infraestructura y Construcciones en Proceso	3,229,011,751.03	1,675,023,816.90
Bienes Muebles	5,273,523,625.93	5,477,899,737.35
Otras Aplicaciones de Inversión	1,117,762,657.87	3,559,313,872.35
Flujos Netos de Efectivo de las Actividades de Inversión	4,155,760,968.06	1,918,565,865.00
Flujos Netos de Efectivo de las Actividades de Inversión	(1,870,410,285.06)	(3,705,386,216.91)
Flujos de Efectivo de las Actividades de Financiamiento		
Origen		
Endeudamiento Neto	146,357,957.04	819,508,301.23
Interno	0.00	0.00
Externo	0.00	0.00
Otros Orígenes de Financiamiento	146,357,957.04	819,508,301.23
Aplicación		
Servicios de la Deuda	1,112,410,460.43	129,555.54
Interno	0.00	0.00
Externo	0.00	0.00
Otras Aplicaciones de Financiamiento	1,112,410,460.43	129,555.54
Flujos Netos de Efectivo por Actividades de Financiamiento	(966,052,503.39)	819,378,745.69
Incremento/Disminución Neta en el Efectivo y Equivalentes al Efectivo	(165,625,463.57)	818,122,540.60
Efectivo y Equivalentes al Efectivo al Inicio del Ejercicio	1,643,437,000.61	825,314,460.01
Efectivo y Equivalentes al Efectivo al Final del Ejercicio	1,477,811,537.04	1,643,437,000.61

L.C.P. Javier Walter Avendaño Córdova
Coordinador de Administración y Finanzas

C.P. Alejandro Ulises Cortés Rodas
Director de Presupuesto y Contabilidad


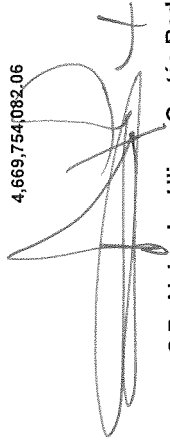
"Bajo protesta de decir verdad declaramos que los Estados Financieros y sus notas, son razonablemente correctos y son responsabilidad del emisor."



GOBIERNO CONSTITUCIONAL DEL ESTADO DE CHIAPAS
SECRETARÍA DE OBRAS PÚBLICAS
SISTEMA CONTABLE 2024
ESTADO ANALÍTICO DE LA DEUDA Y OTROS PASIVOS
DEL 1o. DE ENERO AL 31 DE AGOSTO DE 2024
(Cifras en Pesos)

Página 1 de 1
09/09/2024

Fecha:

DENOMINACIÓN DE LAS DEUDAS	MONEDA DE CONTRATACIÓN	INSTITUCIÓN O PAIS ACREEDOR	SALDO INICIAL DEL PERIODO	SALDO FINAL DEL PERIODO
DEUDA PÚBLICA				
Corto Plazo				
Deuda Interna			0.00	0.00
Instituciones de Crédito			0.00	0.00
BBVA MEXICO, S.A.	Moneda Nacional	México	0.00	0.00
BANOBRAS, S.N.C.	Moneda Nacional	México	0.00	0.00
BANORTE, S.A.	Moneda Nacional	México	0.00	0.00
INTERACCIONES, S.A.	Moneda Nacional	México	0.00	0.00
SANTANDER, S.A.	Moneda Nacional	México	0.00	0.00
SCOTIABANK INVERLAT, S.A.	Moneda Nacional	México	0.00	0.00
Títulos y Valores	Moneda Nacional	México	0.00	0.00
Arrendamientos Financieros	Moneda Nacional	México	0.00	0.00
Deuda Externa			0.00	0.00
Organismos Financieros Internacionales			0.00	0.00
Deuda Bilateral			0.00	0.00
Títulos y Valores			0.00	0.00
Arrendamientos Financieros			0.00	0.00
Subtotal de Deuda Pública a Corto Plazo			0.00	0.00
Largo Plazo				
Deuda Interna			0.00	0.00
Instituciones de Crédito			0.00	0.00
BBVA MEXICO, S.A.	Moneda Nacional	México	0.00	0.00
BANOBRAS, S.N.C.	Moneda Nacional	México	0.00	0.00
BANORTE, S.A.	Moneda Nacional	México	0.00	0.00
SANTANDER, S.A.	Moneda Nacional	México	0.00	0.00
Títulos y Valores	Moneda Nacional	México	0.00	0.00
Arrendamientos Financieros	Moneda Nacional	México	0.00	0.00
Deuda Externa			0.00	0.00
Organismos Financieros Internacionales			0.00	0.00
Deuda Bilateral			0.00	0.00
Títulos y Valores			0.00	0.00
Arrendamientos Financieros			0.00	0.00
Subtotal de Deuda Pública a Largo Plazo			0.00	0.00
Total de Otros Pasivos			4,669,754,082.06	3,703,701,578.67
Total de Deuda Pública y Otros Pasivos	Moneda Nacional	México	4,669,754,082.06	3,703,701,578.67
 L.C.P. Javier Walter Avendaño Córdoba Coordinador de Administración y Finanzas				
 C.P. Alejandro Ulises Cortés Rodas Director de Presupuesto y Contabilidad				

“Bajo protesta de decir verdad declaramos que los Estados Financieros y sus notas, son razonablemente correctos y son responsabilidad del emisor”.

SECRETARÍA DE OBRAS PÚBLICAS

SISTEMA CONTABLE 2024

BALANZA DE COMPROBACIÓN MENSUAL

PERÍODO : Agosto

Fecha:

CUENTA	SALDOS INICIALES DEL 01 DE AGOSTO DE 2024	MOVIMIENTOS DEL MES	SALDOS FINALES AL 31 DE AGOSTO DE 2024
	DEUDOR	HABER	DEUDOR
	ACREEDOR	DEBE	ACREEDOR

NÚMERO	NOMBRE	DEUDOR	ACREEDOR	DEBE	HABER	DEUDOR	ACREEDOR
1113	Bancos/Dependencias y Otros	381,591,059.05		689,470,463.29	646,165,272.91	424,996,249.43	
1115	Fondos con Afectación Específica	973,638,099.35		597,455,457.42	518,178,289.16	1,052,915,287.61	
1123	Deudores Diversos por Cobrar a Corto Plazo			31,845.01	31,845.01		
1134	Anticipo a Contratistas por Obras Públicas a Corto Plazo	356,134,001.19		126,243,353.86	103,152,813.27	379,224,541.78	
1221	Documentos por Cobrar a Largo Plazo	95,092,803.86				95,092,803.86	
1222	Deudores Diversos a Largo Plazo	23,200,824.22				23,200,824.22	
1231	Terrenos	2,211,911.00				2,211,911.00	
1233	Edificios no Habitacionales	121,649,682.00				121,649,682.00	
1235	Construcciones en Proceso en Bienes de Dominio Público	36,426,216,534.59		254,290,448.55		36,680,506,983.14	
1236	Construcciones en Proceso en Bienes Propios	5,602,871,346.81		33,991,771.70		5,636,863,118.51	
1241	Mobiliario y Equipo de Administración	39,760,326.45				39,760,326.45	
1242	Mobiliario y Equipo Educativo y Recreativo	1,700,915.61				1,700,915.61	
1243	Equipo e Instrumental Médico y de Laboratorio	107,546,823.08				107,546,823.08	
1244	Vehículos y Equipo de Transporte	18,252,097.08			1,301,931.00	16,950,166.08	
1246	Maquinaria, Otros Equipos y Herramientas	14,880,566.53				14,880,566.53	
1251	Software	920,824.15				920,824.15	
1254	Licencias	250,299.00				250,299.00	
1271	Estudios, Formulación y Evaluación de Proyectos	169,238,164.82		13,231,436.16		182,469,600.78	
1274	Anticipos a Largo Plazo	1,386,927,010.68				1,386,927,010.68	
1279	Otros Activos Diferidos	1,363,097,944.54				1,363,097,944.54	
1293	Bienes en Comodato	29,763,356.50				29,763,356.50	
2111	Servicios Personales por Pagar a Corto Plazo	1,772,277.25		19,639,142.36		18,100,415.49	
2112	Proveedores por Pagar a Corto Plazo	9,182,227.84		23,988,466.10		23,647,447.34	
2113	Contratistas por Obras Públicas por Pagar a Corto Plazo	471,308.83		266,788,061.80		334,288,972.70	
2117	Retenciones y Contribuciones por Pagar a Corto Plazo	6,249,267.13		8,811,847.81		6,229,459.39	
2119	Otras Cuentas por Pagar a Corto Plazo	510,354.97		304,290.75		386,186.30	
2162	Fondos en Administración a Corto Plazo	2,596,211.28				1,251.61	
2171	Provisión para Demandas y Juicios a Corto Plazo	839,630.74				839,630.74	
2199	Otros Pasivos Circulantes	197,620,010.73		344,967,151.93		284,880,825.21	
2211	Proveedores por Pagar a Largo Plazo	75,858,446.04		2,246.61		75,856,199.43	

Handwritten mark resembling a stylized '9' or 'G'.



**GOBIERNO CONSTITUCIONAL DEL ESTADO DE CHIAPAS
SECRETARÍA DE OBRAS PÚBLICAS**

SISTEMA CONTABLE 2024

BALANZA DE COMPROBACIÓN MENSUAL

PERÍODO : Agosto

Fecha:

Cuenta	NÚMERO	MOVIMIENTOS DEL MES		SALDOS INICIALES DEL 01 DE AGOSTO DE 2024		SALDOS FINALES AL 31 DE AGOSTO DE 2024	
		HABER	DEBE	ACREEDOR	DEUDOR	DEUDOR	ACREEDOR

2212	Contratistas por Obras Públicas por Pagar a Largo Plazo		1,645,882,060.23		1,645,882,060.23		1,645,882,060.23
2249	Otros Pasivos Diferidos a Largo Plazo		1,548,489,186.90		1,548,489,186.90		1,548,491,792.33
2252	Fondos en Administración a Largo Plazo		210,684,510.10		210,684,510.10		210,684,519.94
2261	Provisión para Demandas y Juicios a Largo Plazo		511,120.68		511,120.68		511,120.68
3121	Donaciones de Capital		3,130,296.99		3,130,296.99		3,130,296.99
3221	Resultados de Ejercicios Anteriores		41,111,687,448.94		41,111,687,448.94		41,110,385,526.75
3231	Revaluo de Bienes Inmuebles		72,792,897.96		72,792,897.96		72,792,897.96
3232	Revaluo de Bienes Muebles		2,737,589.11		2,737,589.11		2,737,589.11
3233	Revaluo de Bienes Intangibles		(50,542.55)		(50,542.55)		(50,542.55)
3252	Cambios por Errores Contables		(2,705,436.85)		(2,705,436.85)		(2,705,436.85)
3262	Operaciones Internas de Egresos		2,407,515,597.62		2,407,515,597.62		2,893,242,418.91
4399	Otros Ingresos y Beneficios Varios		1.45	27.74	1.45	45.29	45.29
5111	Remuneraciones al Personal de Carácter Permanente		40,141,805.88		40,141,805.88		46,287,385.63
5113	Remuneraciones Adicionales y Especiales		15,538,004.82		15,538,004.82		17,882,890.69
5114	Seguridad Social		10,565,814.40		10,565,814.45		12,609,767.70
5115	Otras Prestaciones Sociales y Económicas		9,848,007.50		2,104,237.50	13,411.67	11,938,833.33
5116	Pago de Estímulos a Servidores Públicos		4,607,012.59		5,270,239.82	2,223.00	9,875,029.41
5121	Materiales de Administración, Emisión de Documentos y Artículos Oficiales		16,565,823.55		5,268,951.00	773.16	21,834,001.39
5122	Alimentos y Utensilios		81,189.00		9,425.00		90,614.00
5124	Materiales y Artículos de Construcción y de Reparación		6,899.61				6,899.61
5126	Combustibles, Lubricantes y Aditivos		1,486,747.83		110,589.78		1,597,337.61
5129	Herramientas, Relaciones y Accesorios Menores		264,448.16		45,448.80		309,896.96
5131	Servicios Básicos		1,539,630.88		529,719.44		2,069,350.32
5132	Servicios de Arrendamiento		339,998.26		252,456.31		592,454.57
5133	Servicios Profesionales, Científicos y Técnicos y Otros Servicios		149,600.00		25,344.83	344.83	174,600.00
5134	Servicios Financieros, Bancarios y Comerciales		223,300.00				223,300.00
5135	Servicios de Instalación, Reparación, Mantenimiento y Conservación		1,826,889.34		914,768.27		2,741,657.61
5137	Servicios de Traslado y Viáticos		52,949.75		31,845.01		84,794.76
5138	Servicios Oficiales		15,979,393.94		7,493,333.33		23,472,727.27



SISTEMA CONTABLE 2024
BALANZA DE COMPROBACIÓN MENSUAL

PERÍODO : Agosto

Fecha:

CUESTA	SALDOS INICIALES DEL 01 DE AGOSTO DE 2024		MOVIMIENTOS DEL MES		SALDOS FINALES AL 31 DE AGOSTO DE 2024	
	DEUDOR	ACREEDOR	DEBE	HABER	DEUDOR	ACREEDOR
5139 Otros Servicios Generales	52,113,766.47	9,002,199.29			61,115,965.76	
5231 Subsidios	269,844.49				269,844.49	
5518 Disminucion de Bienes por Périda u Obsolescencia	9,227,741.84				9,227,741.84	
5599 Otros Gastos Varíos	33.05		13.32		46.37	
7331 Fianzas y Garantías Recibidas por Deudas a Cobrar	2,245,715,374.38				2,245,715,374.38	
7341 Fianzas y Garantías Recibidas		2,245,715,374.38				2,245,715,374.38
7631 Bienes Bajo Contrato en Comodato	489,065.58				489,065.58	
7641 Contrato de Comodato por Bienes		489,065.58				489,065.58
8211 Presupuesto de Egresos Aprobado	969,103,594.24	2,567,269,088.55			2,567,269,088.55	
8221 Presupuesto de Egresos por Ejercer			187,339,979.43	430,268,793.40	726,174,780.27	
8231 Modificaciones al Presupuesto de Egresos Aprobado		928,131,053.34	170,649,297.03	187,214,576.96		944,696,333.27
8241 Presupuesto de Egresos Comprometido	812,141,746.71		271,540,286.52	378,226,614.26	705,455,418.97	
8251 Presupuesto de Egresos Devengado	10,995,123.24		537,034,287.57	531,403,408.00	16,626,002.81	
8261 Presupuesto de Egresos Ejercido	5,157,594.63		660,986,286.47	603,134,232.29	63,009,648.81	
8271 Presupuesto de Egresos Pagado	1,698,002,083.07		444,201,156.51	141,503,668.62	2,000,699,570.96	
SUMAS :	53,037,378,073.52	53,037,378,073.52	4,698,004,920.72	4,698,004,920.72	53,541,404,236.06	53,541,404,236.06

L.C.P. Javier Walter Avendaño Córdova
Coordinador de Administración y Finanzas

C.P. Alejandro Ulises Cortés Rodas
Director de Presupuesto y Contabilidad



**GOBIERNO CONSTITUCIONAL DEL ESTADO DE CHIAPAS
SECRETARÍA DE OBRAS PÚBLICAS**

SISTEMA CONTABLE 2024

BALANZA DE COMPROBACIÓN ACUMULADA

PERÍODO : DEL 01 DE ENERO AL 31 DE AGOSTO DE 2024

Fecha:

Cuenta	NÚMERO	MOVIMIENTOS DEL MES		SALDOS INICIALES DEL 01 DE ENERO DE 2024		SALDOS FINALES AL 31 DE AGOSTO DE 2024	
		HABER	DEBE	ACREEDOR	DEUDOR	ACREEDOR	DEUDOR

1113	Bancos/Dependencias y Otros	3,392,685,282.11	2,761,819,657.28	3,743,787,353.71	84,794.76	424,896,249.43	1,052,915,287.61
1115	Fondos con Afectación Específica				84,794.76		
1123	Deudores Diversos por Cobrar a Corto Plazo	84,794.76					
1134	Anticipo a Contratistas por Obras Públicas a Corto Plazo	507,993,458.05	881,800,261.13			379,224,541.78	
1221	Documentos por Cobrar a Largo Plazo					95,092,803.86	
1222	Deudores Diversos a Largo Plazo					23,200,824.22	
1231	Terrenos					2,211,911.00	
1233	Edificios no Habitacionales	64,958,815.00	365,098.00			121,649,682.00	
1235	Construcciones en Proceso en Bienes de Dominio Público	487,614,840.12	1,531,067,321.10			36,680,506,983.14	
1236	Construcciones en Proceso en Bienes Propios	80,339,314.82	154,649,491.71			5,636,863,118.51	
1241	Mobiliario y Equipo de Administración					39,760,326.45	
1242	Mobiliario y Equipo Educativo y Recreativo					1,700,915.61	
1243	Equipo e Instrumental Médico y de Laboratorio					107,546,823.08	
1244	Vehículos y Equipo de Transporte	1,301,931.00	1,021,800.00			16,950,166.08	
1246	Maquinaria, Otros Equipos y Herramientas	9,227,741.84				14,880,566.53	
1251	Software					920,824.15	
1254	Licencias					250,299.00	
1271	Estudios, Formulación y Evaluación de Proyectos		13,231,436.16			182,469,600.78	
1274	Anticipos a Largo Plazo					1,386,927,010.68	
1279	Otros Activos Diferidos	1,363,097,944.54					
1293	Bienes en Comodato					29,763,356.50	
2111	Servicios Personales por Pagar a Corto Plazo	104,272,920.71	105,987,380.59			233,550.38	
2112	Proveedores por Pagar a Corto Plazo	130,762,564.28	124,534,752.95			8,841,209.08	
2113	Contratistas por Obras Públicas por Pagar a Corto Plazo	1,434,266,139.83	2,513,705,789.97			67,972,219.73	
2115	Transferencias Otorgadas por Pagar a Corto Plazo	269,844.49	269,844.49				
2117	Retenciones y Contribuciones por Pagar a Corto Plazo	40,816,150.75	68,276,145.63			3,668,878.71	
2119	Otras Cuentas por Pagar a Corto Plazo	4,359,371.26	6,258,326.41			592,250.52	
2162	Fondos en Administración a Corto Plazo	2,596,461.70				2,596,462.89	
2171	Provisión para Demandas y Juicios a Corto Plazo		1,872,175.87			839,630.74	
2199	Otros Pasivos Circulantes	1,889,195,680.22	1,751,661,996.21			137,533,684.01	



**GOBIERNO CONSTITUCIONAL DEL ESTADO DE CHIAPAS
SECRETARÍA DE OBRAS PÚBLICAS**

SISTEMA CONTABLE 2024

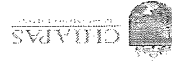
BALANZA DE COMPROBACIÓN ACUMULADA

PERÍODO : DEL 10. DE ENERO AL 31 DE AGOSTO DE 2024

Fecha:

CUESTA	NOMBRE	SALDOS INICIALES DEL 01 DE ENERO DE 2024		MOVIMIENTOS DEL MES		SALDOS FINALES AL 31 DE AGOSTO DE 2024	
		DEUDOR	ACREEDOR	DEBE	HABER	DEUDOR	ACREEDOR

2211	Proveedores por Pagar a Largo Plazo	75,858,446.04		2,246.61		75,856,199.43	
2212	Contratistas por Obras Públicas por Pagar a Largo Plazo	1,645,882,060.23		56,167.06		1,645,882,060.23	
2249	Otros Pasivos Diferidos a Largo Plazo	1,548,513,457.95			34,501.44	1,548,491,792.33	
2252	Fondos en Administración a Largo Plazo	210,685,832.22		22,429.67		210,684,519.94	
2261	Provisión para Demandas y Juicios a Largo Plazo	511,120.68			21,117.39	511,120.68	
3121	Donaciones de Capital	3,130,296.99				3,130,296.99	
3211	Resultados del Ejercicio (Ahorro/Desahorro)	3,704,129,011.82		3,704,129,011.82			
3221	Resultados de Ejercicios Anteriores	37,781,373,775.72		394,334,787.64	3,723,346,538.67	41,110,385,526.75	
3231	Revalúo de Bienes Inmuebles	137,386,614.95		64,958,815.00		72,792,897.95	
3232	Revalúo de Bienes Muebles	2,737,589.11				2,737,589.11	
3233	Revalúo de Bienes Intangibles	(50,542.55)				(50,542.55)	
3252	Cambios por Errores Contables	(2,705,436.85)				(2,705,436.85)	
3262	Operaciones Internas de Egresos		140,842,368.82		3,034,084,787.73	2,893,242,418.91	
4399	Otros Ingresos y Beneficios Varios		2.98		48.27	45.29	
5111	Remuneraciones al Personal de Carácter Permanente	47,487,968.23		1,200,582.60		46,287,385.63	
5113	Remuneraciones Adicionales y Especiales	18,044,949.65		162,058.96		17,882,890.69	
5114	Seguridad Social	12,770,146.02		160,378.32		12,609,767.70	
5115	Otras Prestaciones Sociales y Económicas	12,012,021.67		73,188.34		11,938,833.33	
5116	Pago de Estímulos a Servidores Públicos	9,880,651.43		5,622.02		9,875,029.41	
5121	Materiales de Administración, Emisión de Documentos y Artículos Oficiales	21,837,669.36		3,667.97		21,834,001.39	
5122	Alimentos y Utensilios	106,193.00		15,579.00		90,614.00	
5124	Materiales y Artículos de Construcción y de Reparación	6,899.61				6,899.61	
5126	Combustibles, Lubrificantes y Aditivos	1,597,337.61				1,597,337.61	
5129	Herramientas, Relaciones y Accesorios Menores	309,896.96				309,896.96	
5131	Servicios Básicos	2,069,350.32				2,069,350.32	
5132	Servicios de Arrendamiento	618,426.73				592,454.57	
5133	Servicios Profesionales, Científicos y Técnicos y Otros Servicios	220,644.83				174,600.00	
5134	Servicios Financieros, Bancarios y Comerciales	223,300.00				223,300.00	
5135	Servicios de Instalación, Reparación, Mantenimiento y Conservación	3,026,957.68				2,741,657.61	



**GOBIERNO CONSTITUCIONAL DEL ESTADO DE CHIAPAS
SECRETARÍA DE OBRAS PÚBLICAS**

SISTEMA CONTABLE 2024

BALANZA DE COMPROBACIÓN ACUMULADA

PERÍODO : DEL 10. DE ENERO AL 31 DE AGOSTO DE 2024

Fecha:

CUESTA	SALDOS INICIALES DEL 01 DE ENERO DE 2024	MOVIMIENTOS DEL MES		SALDOS FINALES AL 31 DE AGOSTO DE 2024
		DEBE	HABER	

NÚMERO	NOMBRE	DEUDOR	ACREEDOR	DEBE	HABER	DEUDOR	ACREEDOR
5137	Servicios de Traslado y Viáticos			84,794.76		84,794.76	
5138	Servicios Oficiales			23,472,727.27		23,472,727.27	
5139	Otros Servicios Generales			62,016,672.66	900,708.90	61,115,965.76	
5231	Subsidios			269,844.49		269,844.49	
5518	Disminución de Bienes por Pérdida u Obsolescencia			9,227,741.84		9,227,741.84	
5599	Otros Gastos Varios			57.13	10.76	46.37	
7331	Fianzas y Garantías Recibidas por Deudas a Cobrar	2,245,715,374.38				2,245,715,374.38	
7341	Fianzas y Garantías Recibidas		2,245,715,374.38				2,245,715,374.38
7631	Bienes Bajo Contrato en Comodato	489,065.58				489,065.58	
7641	Contrato de Comodato por Bienes		489,065.58				489,065.58
8211	Presupuesto de Egresos Aprobado			5,066,703,972.69		2,567,269,088.55	
8221	Presupuesto de Egresos por Ejercer			4,340,529,192.42		726,174,780.27	
8231	Modificaciones al Presupuesto de Egresos Aprobado			1,508,055,132.64		2,452,751,465.91	
8241	Presupuesto de Egresos Comprometido			3,059,725,962.04		2,354,270,543.07	
8251	Presupuesto de Egresos Devengado			2,495,120,268.44		2,478,494,265.63	
8261	Presupuesto de Egresos Ejercido			2,418,664,980.32		2,355,655,331.51	
8271	Presupuesto de Egresos Pagado			2,168,122,187.91		167,422,616.95	
SUMAS :		48,541,959,831.21		48,541,959,831.21		34,906,416,210.86	
						34,906,416,210.86	
							53,541,404,236.05

L.C.P. Javier Walter Avendaño Córdova

C.P. Alejandro Ulises Cortés Rodas

Director de Presupuesto y Contabilidad

Número de Cuenta	Descripción	Registro Presupuestal		Análisis	
		Importe	%	Importe	%

3262	Operaciones Internas de Egresos	2,893,242,418.91	100.00	2,893,242,418.91	100.00
8211	Presupuesto de Egresos Aprobado				
8231	Modificaciones al Presupuesto de Egresos Aprobado				
8241	Presupuesto de Egresos Comprometido				
8251	Presupuesto de Egresos Devengado				
8261	Presupuesto de Egresos Ejercido				
8271	Presupuesto de Egresos Pagado				
8221	Presupuesto de Egresos por Ejercer				

8210	Saldo de Egresos del Presupuesto	812,907,196.33		812,907,196.33	28.10
8211	Presupuesto de Egresos Aprobado	2,567,269,088.55	100.00		
8231	Modificaciones al Presupuesto de Egresos Aprobado	944,696,333.27	100.00		
8241	Presupuesto de Egresos Comprometido	705,455,418.97	20.09		
8251	Presupuesto de Egresos Devengado	16,626,002.81	0.47		
8261	Presupuesto de Egresos Ejercido	63,009,648.81	1.79		
8271	Presupuesto de Egresos Pagado	2,000,699,570.96	56.97		
8221	Presupuesto de Egresos por Ejercer	726,174,780.27	20.68		

1113	Bancos	420,008,903.04		420,008,903.04	14.52
1114	Bancos/Dependencias y Otros				
1121	Inversiones Temporales (hasta 3 meses)				
1121	Inversiones Financieras de Corto Plazo				
1111	Otras Cuentas	392,898,293.29		392,898,293.29	13.58

1115	Cuentas de Activo	611,487,726.42		611,487,726.42	28.10
1111	Efectivo				
1115	Fondos con Afectación Específica				
1116	Depósitos de Fondos de Terceros en Garantía y/o Administración				
1119	Otros Efectivos y Equivalentes				



GOBIERNO CONSTITUCIONAL DEL ESTADO DE CHIAPAS
SECRETARÍA DE OBRAS PÚBLICAS

SISTEMA CONTABLE 2024
ANALITICO DE APLICACION Y DISPONIBILIDAD DEL PRESUPUESTO DE EGRESOS
DEL 1o. DE ENERO AL 31 DE AGOSTO DEL 2024

Fecha:

NUMERO DE CUENTA	DESCRIPCIÓN	REGISTRO PRESUPUESTAL	ANÁLISIS	
		AUTORIZADO	IMPORTE	%
INTEGRACIÓN FINANCIERA				

1122	Cuentas por Cobrar a Corto Plazo			
1123	Deudores Diversos por Cobrar a Corto Plazo			
1126	Préstamos Otorgados a Corto Plazo			
1129	Otros Derechos a Recibir Efectivo o Equivalentes a Corto Plazo			
1131	Anticipos a proveedores por adquisición de bienes y prestación de servicios a corto plazo			
1132	Anticipos a Proveedores por Adquisición de Bienes Inmuebles y Muebles a Corto Plazo			
1133	Anticipos a Proveedores por Adquisición de Bienes Intangibles a Corto Plazo			
1134	Anticipos a Contratistas por Obras a Corto Plazo			
1279	Otros Activos Diferidos			
2111	Cuentas de Pasivo			
2111	Servicios Personales por Pagar a Corto Plazo	18,014.13	8,841,209.08	67,972,219.73
2112	Proveedores por Pagar a Corto Plazo			
2113	Contratistas por Obras Públicas por Pagar a Corto Plazo			
2114	Participaciones y Aportaciones por Pagar a Corto Plazo			
2115	Transferencias Otorgadas por Pagar a Corto Plazo			
2117	Retenciones y Contribuciones por Pagar a Corto Plazo	3,632,119.67		
2119	Otras Cuentas por Pagar a Corto Plazo	592,187.59		
2164	Fondos de Fideicomisos, Mandatos y Contratos			
2166	Análogos a Corto Plazo			
2166	Valores y Bienes en Garantía a Corto Plazo			
2171	Provisión para Demandas y Juicios a Corto Plazo			
2199	Otros Pasivos Circulantes			

218,589,434.21

137,533,684.01

SECRETARÍA DE OBRAS PÚBLICAS

SISTEMA CONTABLE 2024

ANALITICO DE APLICACION Y DISPONIBILIDAD DEL PRESUPUESTO DE EGRESOS

DEL 10. DE ENERO AL 31 DE AGOSTO DEL 2024

Fecha:

NUMERO DE CUENTA	DESCRIPCIÓN	REGISTRO	ANÁLISIS	IMPORTE	%
		PRESUPUESTAL			
INTEGRACIÓN FINANCIERA					

4319	Ingresos del Año en Curso		45.29		45.29
	Otros Ingresos financieros				
4393	Diferencias por Tipo de Cambio a Favor en Efectivo y Equivalentes				
4399	Otros Ingresos y Beneficios Varios		45.29		45.29
5593	Egresos de Año en Curso			46.37	46.37
	Bonificaciones y Descuentos Otorgados				
5595	Diferencias de Cotizaciones Negativas en Valores Negociables				
5599	Otros Gastos Varios				

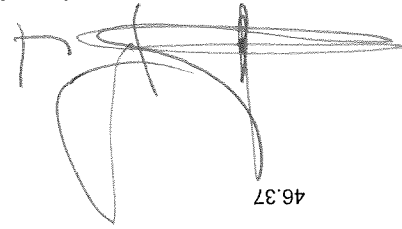
L.C.P. Javier Walter Avendaño Córdova

Coordinador de Administración y Finanzas



C.P. Alejandro Ulises Cortés Rodas

Director de Presupuesto y Contabilidad





GOBIERNO CONSTITUCIONAL DEL ESTADO DE CHIAPAS
SECRETARÍA DE OBRAS PÚBLICAS

SISTEMA CONTABLE 2024
INTEGRACIÓN DEL PRESUPUESTO

Página 1 de 2
09/09/2024

PERÍODO : AL 31 DE AGOSTO DEL 2024

Fecha:

NUM. DE CUENTA	NOMBRE	IMPORTE
8251	Presupuesto de Egresos Devengado	16,626,002.81
8261	Presupuesto de Egresos Ejercido	63,009,648.81
8271	Presupuesto de Egresos Pagado	2,000,699,570.96
TOTAL		2,080,335,222.58
	Análisis de la Integración	2,080,335,222.58
1134	Anticipo a Contratistas por Obras Públicas a Corto Plazo	374,215,515.27
1235	Construcciones en Proceso en Bienes de Dominio Público	1,361,604,815.15
1236	Construcciones en Proceso en Bienes Propios	118,106,104.89
1271	Estudios, Formulación y Evaluación de Proyectos	13,231,436.16
5111	Remuneraciones al Personal de Carácter Permanente	46,287,385.63
5113	Remuneraciones Adicionales y Especiales	17,882,890.69
5114	Seguridad Social	12,609,767.70
5115	Otras Prestaciones Sociales y Económicas	11,938,833.33
5116	Pago de Estímulos a Servidores Públicos	9,875,029.41
5121	Materiales de Administración, Emisión de Documentos y Artículos Oficiales	21,834,001.39
5122	Alimentos y Utensilios	90,614.00
5124	Materiales y Artículos de Construcción y de Reparación	6,899.61
5126	Combustibles, Lubrificantes y Aditivos	1,597,337.61
5129	Herramientas, Refacciones y Accesorios menores	309,896.96
5131	Servicios Básicos	2,069,350.32
5132	Servicios de Arrendamiento	592,454.57
5133	Servicios Profesionales, Científicos y Técnicos y Otros Servicios	174,600.00
5134	Servicios Financieros, Bancarios y Comerciales	223,300.00
5135	Servicios de Instalación, Reparación, Mantenimiento y Conservación	2,741,657.61
5137	Servicios de Traslado y Viáticos	84,794.76
5138	Servicios Oficiales	23,472,727.27
5139	Otros Servicios Generales	61,115,965.76
5231	Subsidios	269,844.49
5591	Gastos de Ejercicios Anteriores	
5599	Otros Gastos Varios	
5611	Construcción de Bienes no Capitalizable	



Gobierno Constitucional del Estado de Chiapas
Secretaría de Obras Públicas

Sistema Contable 2024
Integración del Presupuesto

Período : Al 31 de Agosto del 2024

Fecha:

NUM. DE CUENTA	NOMBRE	IMPORTE
----------------	--------	---------

L.C.P. Javier Walter Avendaño Córdoba
Coordinador de Administración y Finanzas

C.P. Alejandro Ulises Cortés Rodas
Director de Presupuesto y Contabilidad

SECRETARÍA DE OBRAS PÚBLICAS
SISTEMA CONTABLE 2024
VARIACIÓN EN CUENTAS DE BALANCE

PERÍODO : PRACTICADO AL 31 DE AGOSTO DEL 2024

CUESTA	SALDOS		VARIACION	
	AL 31 DE DICIEMBRE DE 2023	AL 31 DE AGOSTO DEL 2024	PASIVO Y HACIENDA PÚBLICA	PASIVO Y HACIENDA PÚBLICA
NÚMERO	NOMBRE	ACTIVO	PASIVO Y HACIENDA PÚBLICA	ACTIVO

1113	Bancos/Dependencias y Otros	1,055,761,874.26	424,896,249.43	(630,865,624.83)	1
1115	Fondos con Afectación Específica	587,675,126.35	1,052,915,287.61	465,240,161.26	2
1134	Anticipo a Contratistas por Obras Públicas a Corto Plazo	5,417,738.70	379,224,541.78	373,806,803.08	3
1221	Documentos por Cobrar a Largo Plazo	95,092,803.86	95,092,803.86		
1222	Deudores Diversos a Largo Plazo	23,200,824.22	23,200,824.22		
1231	Terrenos	2,211,911.00	2,211,911.00		
1233	Edificios no Habitacionales	186,243,399.00	121,649,682.00	(64,593,717.00)	4
1235	Construcciones en Proceso en Bienes de Dominio Público	35,637,054,502.16	36,680,506,983.14	1,043,452,480.98	5
1236	Construcciones en Proceso en Bienes Propios	5,562,552,941.62	5,636,863,118.51	74,310,176.89	6
1241	Mobiliario y Equipo de Administración	39,760,326.45	39,760,326.45		
1242	Mobiliario y Equipo Educativo y Recreativo	1,700,915.61	1,700,915.61		
1243	Equipo e Instrumental Médico y de Laboratorio	107,546,823.08	107,546,823.08		
1244	Vehículos y Equipo de Transporte	17,230,297.08	16,950,166.08	(280,131.00)	7
1246	Maquinaria, Otros Equipos y Herramientas	24,108,308.37	14,880,566.53	(9,227,741.84)	8
1251	Software	920,824.15	920,824.15		
1254	Licencias	250,299.00	250,299.00		
1271	Estudios, Formulación y Evaluación de Proyectos	169,238,164.62	182,469,600.78	13,231,436.16	9
1274	Anticipos a Largo Plazo	1,386,927,010.68	1,386,927,010.68		
1279	Otros Activos Diferidos	1,363,097,944.54	1,363,097,944.54		
1293	Bienes en Comodato	29,763,356.50	29,763,356.50		
2111	Servicios Personales por Pagar a Corto Plazo	1,948,010.26	233,550.38	(1,714,459.88)	10
2112	Proveedores por Pagar a Corto Plazo	2,613,397.75	8,841,209.08	6,227,811.33	11
2113	Contratistas por Obras Públicas por Pagar a Corto Plazo	1,147,411,869.87	67,972,219.73	(1,079,439,650.14)	12
2117	Retenciones y Contribuciones por Pagar a Corto Plazo	31,126,873.59	3,666,878.71	(27,459,994.88)	13
2119	Otras Cuentas por Pagar a Corto Plazo	2,491,205.67	592,250.52	(1,898,955.15)	14

SECRETARÍA DE OBRAS PÚBLICAS

SISTEMA CONTABLE 2024

VARIACIÓN EN CUENTAS DE BALANCE

PERÍODO : PRACTICADO AL 31 DE AGOSTO DEL 2024

NÚMERO	CUESTA	NOMBRE	SALDOS		VARIACIÓN	
			AL 31 DE DICIEMBRE DE 2023	AL 31 DE AGOSTO DEL 2024	ACTIVO	PASIVO Y HACIENDA PÚBLICA

15	Fondos en Administración a Corto Plazo		2,596,462.89	2,596,462.89		
16	Provisión para Demandas y Juicios a Corto Plazo		2,711,806.61	839,630.74	(1,872,175.87)	
17	Otros Pasivos Circulantes			137,533,684.01	137,533,684.01	
18	Proveedores por Pagar a Largo Plazo		75,858,446.04	75,856,199.43	(2,246.61)	
2212	Contratistas por Obras Públicas por Pagar a Largo Plazo		1,645,882,060.23	1,645,882,060.23		
2249	Otros Pasivos Diferidos a Largo Plazo		1,548,513,457.95	1,548,491,792.33	(21,665.62)	19
2252	Fondos en Administración a Largo Plazo		210,685,832.22	210,684,519.94	(1,312.28)	20
2261	Provisión para Demandas y Juicios a Largo Plazo		511,120.68	511,120.68		
3121	Donaciones de Capital		3,130,296.99	3,130,296.99		
3211	Resultados del Ejercicio (Ahorro/Desahorro)		3,704,129,011.82	2,670,837,324.88	(1,033,291,686.94)	21
3221	Resultados de Ejercicios Anteriores		37,781,373,775.72	41,110,385,526.75	3,329,011,751.03	22
3231	Revaluo de Bienes Inmuebles		137,386,614.95	72,792,897.95	(64,593,717.00)	23
3232	Revaluo de Bienes Muebles		2,737,589.11	2,737,589.11		
3233	Revaluo de Bienes Intangibles		(50,542.55)	(50,542.55)		
3252	Cambios por Errores Contables		(2,705,436.85)	(2,705,436.85)		
TOTALES			46,295,755,391.25	47,560,829,234.95	1,265,073,843.70	1,265,073,843.70

L.C.P. Javier Walter Avendaño Córdova
Coordinador de Administración y Finanzas

C.P. Alejandro Ulises Cortés Rodas
Director de Presupuesto y Contabilidad

SISTEMA CONTABLE 2024

ESTADO ANALÍTICO DE INGRESOS
DEL 1o. DE ENERO AL 31 DE AGOSTO DE 2024

Página 1 de 1
09/09/2024

Fecha:

RUBRO DE INGRESOS	INGRESO				RECAUDADO	DIFERENCIA (RECAUDADO - ESTIMADO)
	ESTIMADO	AMPLIACIONES Y REDUCCIONES	MODIFICADO	DEVENGADO		
Impuestos	0.00	0.00	0.00	0.00	0.00	0.00
Cuotas y Aportaciones de Seguridad Social	0.00	0.00	0.00	0.00	0.00	0.00
Contribuciones de Mejoras	0.00	0.00	0.00	0.00	0.00	0.00
Derechos	0.00	0.00	0.00	0.00	0.00	0.00
Productos	0.00	0.00	0.00	0.00	0.00	0.00
Aprovechamientos	0.00	0.00	0.00	0.00	0.00	0.00
Ingresos por Venta de Bienes, Prestación de Servicios y Otros	0.00	0.00	0.00	0.00	0.00	0.00
Ingresos	0.00	0.00	0.00	0.00	0.00	0.00
Participaciones, Aportaciones, Convenios, Incentivos	0.00	0.00	0.00	0.00	0.00	0.00
Derivados	0.00	0.00	0.00	0.00	0.00	0.00
de la Colaboración Fiscal y Fondos Distintos de Aportaciones	0.00	0.00	0.00	0.00	0.00	0.00
Transferencias, Asignaciones, Subsidios y Subvenciones, y	0.00	0.00	0.00	0.00	0.00	0.00
Pensiones y Jubilaciones	0.00	0.00	0.00	0.00	0.00	0.00
Ingresos Derivados de Financiamientos	0.00	0.00	0.00	0.00	0.00	0.00
Total	0.00	0.00	0.00	0.00	0.00	0.00

Ingresos Excedentes


0.00

RUBRO DE INGRESOS	INGRESO				RECAUDADO	DIFERENCIA (RECAUDADO - ESTIMADO)
	ESTIMADO	AMPLIACIONES Y REDUCCIONES	MODIFICADO	DEVENGADO		
Ingresos del Poder Ejecutivo Federal o Estatal y de los Municipios	0.00	0.00	0.00	0.00	0.00	0.00
Impuestos	0.00	0.00	0.00	0.00	0.00	0.00
Cuotas y Aportaciones de Seguridad Social	0.00	0.00	0.00	0.00	0.00	0.00
Contribuciones de Mejoras	0.00	0.00	0.00	0.00	0.00	0.00
Derechos	0.00	0.00	0.00	0.00	0.00	0.00
Productos	0.00	0.00	0.00	0.00	0.00	0.00
Aprovechamientos	0.00	0.00	0.00	0.00	0.00	0.00
Participaciones, Aportaciones, Convenios, Incentivos	0.00	0.00	0.00	0.00	0.00	0.00
Derivados de la Colaboración Fiscal y Fondos Distintos de Aportaciones	0.00	0.00	0.00	0.00	0.00	0.00
Transferencias, Asignaciones, Subsidios y Subvenciones, y Pensiones y Jubilaciones	0.00	0.00	0.00	0.00	0.00	0.00
Ingresos de los Entes públicos de los Poderes Legislativo y Judicial, de los Organos Autónomos y del Sector Paraestatal o Paramunicipal, así como de las Empresas Productivas del Estado	0.00	0.00	0.00	0.00	0.00	0.00
Cuotas y Aportaciones de Seguridad Social	0.00	0.00	0.00	0.00	0.00	0.00
Productos	0.00	0.00	0.00	0.00	0.00	0.00
Ingresos por Venta de Bienes, Prestación de Servicios y Otros Ingresos	0.00	0.00	0.00	0.00	0.00	0.00
Transferencias, Asignaciones, Subsidios y Subvenciones, y Pensiones y Jubilaciones	0.00	0.00	0.00	0.00	0.00	0.00
Ingresos Derivados de Financiamiento	0.00	0.00	0.00	0.00	0.00	0.00
Ingresos Derivados de Financiamientos	0.00	0.00	0.00	0.00	0.00	0.00
Total	0.00	0.00	0.00	0.00	0.00	0.00

Ingresos Excedentes

0.00

NO APLICA






**GOBIERNO CONSTITUCIONAL DEL ESTADO DE CHIAPAS
SECRETARÍA DE OBRAS PÚBLICAS**

SISTEMA CONTABLE 2024

**ESTADO ANALÍTICO DE INGRESOS/CON RECURSOS DEL EJERCICIO
DEL 1o. DE ENERO AL 31 DE AGOSTO DE 2024**

Página 1 de 1
09/09/2024

Fecha:

RUBRO DE INGRESOS	INGRESO			DEVENGADO	RECAUDADO	DIFERENCIA (RECAUDADO - ESTIMADO)
	ESTIMADO	AMPLIACIONES Y REDUCCIONES	MODIFICADO			
Impuestos	0.00	0.00	0.00	0.00	0.00	0.00
Cuotas y Aportaciones de Seguridad Social	0.00	0.00	0.00	0.00	0.00	0.00
Contribuciones de Mejoras	0.00	0.00	0.00	0.00	0.00	0.00
Derechos	0.00	0.00	0.00	0.00	0.00	0.00
Productos	0.00	0.00	0.00	0.00	0.00	0.00
Aprovechamientos	0.00	0.00	0.00	0.00	0.00	0.00
Ingresos por Venta de Bienes, Prestación de Servicios y Otros	0.00	0.00	0.00	0.00	0.00	0.00
Ingresos	0.00	0.00	0.00	0.00	0.00	0.00
Participaciones, Aportaciones, Convenios, Incentivos	0.00	0.00	0.00	0.00	0.00	0.00
Derivados	0.00	0.00	0.00	0.00	0.00	0.00
de la Colaboración Fiscal y Fondos Distintos de Aportaciones	0.00	0.00	0.00	0.00	0.00	0.00
Transferencias, Asignaciones, Subsidios y Subvenciones, y	0.00	0.00	0.00	0.00	0.00	0.00
Pensiones y Jubilaciones	0.00	0.00	0.00	0.00	0.00	0.00
Ingresos Derivados de Financiamientos	0.00	0.00	0.00	0.00	0.00	0.00
Total	0.00	0.00	0.00	0.00	0.00	0.00

Ingresos Excedentes

RUBRO DE INGRESOS	INGRESO			DEVENGADO	RECAUDADO	DIFERENCIA (RECAUDADO - ESTIMADO)
	ESTIMADO	AMPLIACIONES Y REDUCCIONES	MODIFICADO			
Ingresos del Poder Ejecutivo Federal o Estatal y de los Municipios	0.00	0.00	0.00	0.00	0.00	0.00
Impuestos	0.00	0.00	0.00	0.00	0.00	0.00
Cuotas y Aportaciones de Seguridad Social	0.00	0.00	0.00	0.00	0.00	0.00
Contribuciones de Mejoras	0.00	0.00	0.00	0.00	0.00	0.00
Derechos	0.00	0.00	0.00	0.00	0.00	0.00
Productos	0.00	0.00	0.00	0.00	0.00	0.00
Aprovechamientos	0.00	0.00	0.00	0.00	0.00	0.00
Participaciones, Aportaciones, Convenios, Incentivos	0.00	0.00	0.00	0.00	0.00	0.00
Derivados de la Colaboración Fiscal y Fondos Distintos de Aportaciones	0.00	0.00	0.00	0.00	0.00	0.00
Transferencias, Asignaciones, Subsidios y Subvenciones, y Pensiones y Jubilaciones	0.00	0.00	0.00	0.00	0.00	0.00
Ingresos de los Entes públicos de los Poderes Legislativo y Judicial, de los Organos Autónomos y del Sector Parastatal o Paramunicipal, así como de las Empresas Productivas del Estado	0.00	0.00	0.00	0.00	0.00	0.00
Cuotas y Aportaciones de Seguridad Social	0.00	0.00	0.00	0.00	0.00	0.00
Productos	0.00	0.00	0.00	0.00	0.00	0.00
Ingresos por Venta de Bienes, Prestación de Servicios y Otros Ingresos	0.00	0.00	0.00	0.00	0.00	0.00
Transferencias, Asignaciones, Subsidios y Subvenciones, y Pensiones y Jubilaciones	0.00	0.00	0.00	0.00	0.00	0.00
Ingresos Derivados de Financiamiento	0.00	0.00	0.00	0.00	0.00	0.00
Ingresos Derivados de Financiamientos	0.00	0.00	0.00	0.00	0.00	0.00
Total	0.00	0.00	0.00	0.00	0.00	0.00

Ingresos Excedentes

NO APLICA

SISTEMA CONTABLE 2024

ESTADO ANALÍTICO DE INGRESOS/CON RECURSOS DE AÑOS ANTERIORES
DEL 1o. DE ENERO AL 31 DE AGOSTO DE 2024

Página 1 de 1
09/09/2024

Fecha:


RUBRO DE INGRESOS	ESTIMADO		AMPLIACIONES Y REDUCCIONES		INGRESO MODIFICADO		DEVENGADO		RECAUDADO		DIFERENCIA (RECAUDADO - ESTIMADO)	
Impuestos	0.00		0.00		0.00		0.00		0.00		0.00	0.00
Cuotas y Aportaciones de Seguridad Social	0.00		0.00		0.00		0.00		0.00		0.00	0.00
Contribuciones de Mejoras	0.00		0.00		0.00		0.00		0.00		0.00	0.00
Derechos	0.00		0.00		0.00		0.00		0.00		0.00	0.00
Productos	0.00		0.00		0.00		0.00		0.00		0.00	0.00
Aprovechamientos	0.00		0.00		0.00		0.00		0.00		0.00	0.00
Ingresos por Venta de Bienes, Prestación de Servicios y Otros	0.00		0.00		0.00		0.00		0.00		0.00	0.00
Ingresos		0.00		0.00		0.00		0.00		0.00		0.00
Participaciones, Aportaciones, Convenios, Incentivos Derivados		0.00		0.00		0.00		0.00		0.00		0.00
de la Colaboración Fiscal y Fondos Distintos de Aportaciones		0.00		0.00		0.00		0.00		0.00		0.00
Transferencias, Asignaciones, Subsidios y Subvenciones, y Pensiones y Jubilaciones		0.00		0.00		0.00		0.00		0.00		0.00
Ingresos Derivados de Financiamientos		0.00		0.00		0.00		0.00		0.00		0.00
Total	0.00	0.00	0.00	0.00	0.00	0.00	0.00	0.00	0.00	0.00	0.00	0.00

Ingresos Excedentes

RUBRO DE INGRESOS	ESTIMADO		AMPLIACIONES Y REDUCCIONES		INGRESO MODIFICADO		DEVENGADO		RECAUDADO		DIFERENCIA (RECAUDADO - ESTIMADO)	
Ingresos del Poder Ejecutivo Federal o Estatal, y de los Municipios	0.00		0.00		0.00		0.00		0.00		0.00	0.00
Impuestos	0.00		0.00		0.00		0.00		0.00		0.00	0.00
Cuotas y Aportaciones de Seguridad Social	0.00		0.00		0.00		0.00		0.00		0.00	0.00
Contribuciones de Mejoras	0.00		0.00		0.00		0.00		0.00		0.00	0.00
Derechos	0.00		0.00		0.00		0.00		0.00		0.00	0.00
Productos	0.00		0.00		0.00		0.00		0.00		0.00	0.00
Aprovechamientos	0.00		0.00		0.00		0.00		0.00		0.00	0.00
Participaciones, Aportaciones, Convenios, Incentivos Derivados de la Colaboración Fiscal y Fondos Distintos de Aportaciones	0.00		0.00		0.00		0.00		0.00		0.00	0.00
Transferencias, Asignaciones, Subsidios y Subvenciones, y Pensiones y Jubilaciones	0.00		0.00		0.00		0.00		0.00		0.00	0.00
Ingresos de los Entes públicos de los Poderes Legislativo y Judicial, de los Órganos Autónomos y del Sector Parastatal o Paramunicipal, así como de las Empresas Productivas del Estado	0.00		0.00		0.00		0.00		0.00		0.00	0.00
Cuotas y Aportaciones de Seguridad Social		0.00		0.00		0.00		0.00		0.00		0.00
Productos		0.00		0.00		0.00		0.00		0.00		0.00
Ingresos por Venta de Bienes, Prestación de Servicios y Otros Ingresos		0.00		0.00		0.00		0.00		0.00		0.00
Transferencias, Asignaciones, Subsidios y Subvenciones, y Pensiones y Jubilaciones		0.00		0.00		0.00		0.00		0.00		0.00
Ingresos Derivados de Financiamiento	0.00	0.00	0.00	0.00	0.00	0.00	0.00	0.00	0.00	0.00	0.00	0.00
Ingresos Derivados de Financiamientos	0.00		0.00		0.00		0.00		0.00		0.00	0.00
Total	0.00	0.00	0.00	0.00	0.00	0.00	0.00	0.00	0.00	0.00	0.00	0.00

Ingresos Excedentes

NO APLICA






SISTEMA CONTABLE 2024
ENDEUDAMIENTO NETO
DEL 1o. DE ENERO AL 31 DE AGOSTO DE 2024

Fecha:

IDENTIFICACIÓN DE CRÉDITO O INSTRUMENTO	CONTRATACIÓN/ COLOCACIÓN	AMORTIZACIÓN	ENDEUDAMIENTO NETO
CRÉDITOS BANCARIOS			

TOTAL CRÉDITOS BANCARIOS

OTROS INSTRUMENTOS DE DEUDA

NO APLICA

TOTAL OTROS INSTRUMENTOS DE DEUDA

TOTAL

L.C.P. Javier Walter Avendaño Córdoba
Coordinador de Administración y Finanzas

C.P. Alejandro Ulises Cortés Rodas
Director de Presupuesto y Contabilidad

“Bajo protesta de decir verdad declaramos que los Estados Financieros y sus notas, son razonablemente correctos y son responsabilidad del emisor”.



Gobierno Constitucional del Estado de Chiapas
Secretaría de Obras Públicas

Sistema Contable 2024
Intereses de la Deuda
del 1o. de Enero al 31 de Agosto de 2024

Página 1 de 1
09/09/2024

Fecha:

IDENTIFICACIÓN DE CRÉDITO O INSTRUMENTO	DEVENGADO	PAGADO
CRÉDITOS BANCARIOS		

TOTAL DE INTERESES DE CRÉDITOS BANCARIOS

OTROS INSTRUMENTOS DE DEUDA

TOTAL DE INTERESES DE OTROS INSTRUMENTOS DE DEUDA

TOTAL

NO APLICA

C.P. Javier Watter Avendaño Córdoba
Coordinador de Administración y Finanzas

C.P. Alejandro Ulises Cortés Rodas
Director de Presupuesto y Contabilidad

“Bajo protesta de decir verdad declaramos que los Estados Financieros y sus notas, son razonablemente correctos y son responsabilidad del emisor”.



GOBIERNO CONSTITUCIONAL DEL ESTADO DE CHIAPAS
SECRETARÍA DE OBRAS PÚBLICAS

SISTEMA CONTABLE 2024

INDICADORES DE POSTURA FISCAL
DEL 1o. DE ENERO AL 31 DE AGOSTO DE 2024

Fecha: 09/09/2024
Página 1 de 1

CONCEPTO	ESTIMADO	DEVENGADO	PAGADO
I. Ingresos Presupuestarios	0.00	0.00	0.00
Ingresos del Gobierno de la Entidad Federativa	0.00	0.00	0.00
Ingresos del Sector Paraestatal	0.00	0.00	0.00
II. Egresos Presupuestarios	0.00	0.00	0.00
Egresos del Gobierno de la Entidad Federativa	0.00	0.00	0.00
Egresos del Sector Paraestatal	0.00	0.00	0.00
III. Balance Presupuestario (Superávit o Déficit) (III = I - II)	0.00	0.00	0.00

CONCEPTO	ESTIMADO	DEVENGADO	PAGADO
III. Balance Presupuestario (Superávit o Déficit)	0.00	0.00	0.00
IV. Intereses, Comisiones y Gastos de la Deuda	0.00	0.00	0.00
V. Balance Primario (Superávit o Déficit) (V = III - IV)	0.00	0.00	0.00

CONCEPTO	ESTIMADO	DEVENGADO	PAGADO
A. Financiamiento	0.00	0.00	0.00
B. Amortización de la Deuda	0.00	0.00	0.00
C. Endeudamiento o Desendeudamiento (C= A - B)	0.00	0.00	0.00

NO APLICA



GOBIERNO CONSTITUCIONAL DEL ESTADO DE CHIAPAS
SECRETARÍA DE OBRAS PÚBLICAS

SISTEMA CONTABLE 2024

INDICADORES DE POSTURA FISCAL / CON RECURSOS DEL EJERCICIO
DEL 1o. DE ENERO AL 31 DE AGOSTO DE 2024

Página 1 de 1
09/09/2024

Fecha:

CONCEPTO	ESTIMADO	DEVENGADO	PAGADO
I. Ingresos Presupuestarios	0.00	0.00	0.00
Ingresos del Gobierno de la Entidad Federativa	0.00	0.00	0.00
Ingresos del Sector Paraestatal	0.00	0.00	0.00
II. Egresos Presupuestarios	0.00	0.00	0.00
Egresos del Gobierno de la Entidad Federativa	0.00	0.00	0.00
Egresos del Sector Paraestatal	0.00	0.00	0.00
III. Balance Presupuestario (Superávit o Déficit) (III = I - II)	0.00	0.00	0.00

CONCEPTO	ESTIMADO	DEVENGADO	PAGADO
III. Balance Presupuestario (Superávit o Déficit)	0.00	0.00	0.00
IV. Intereses, Comisiones y Gastos de la Deuda	0.00	0.00	0.00
V. Balance Primario (Superávit o Déficit) (V = III - IV)	0.00	0.00	0.00

CONCEPTO	ESTIMADO	DEVENGADO	PAGADO
A. Financiamiento	0.00	0.00	0.00
B. Amortización de la Deuda	0.00	0.00	0.00
C. Endeudamiento o Desendeudamiento (C= A - B)	0.00	0.00	0.00

NO APLICA



**GOBIERNO CONSTITUCIONAL DEL ESTADO DE CHIAPAS
SECRETARÍA DE OBRAS PÚBLICAS**

SISTEMA CONTABLE 2024

INDICADORES DE POSTURA FISCAL / CON RECURSOS DE AÑOS ANTERIORES

DEL 1o. DE ENERO AL 31 DE AGOSTO DE 2024

Página 1 de 1
09/09/2024

Fecha:

CONCEPTO	ESTIMADO	DEVENGADO	PAGADO
I. Ingresos Presupuestarios			
Ingresos del Gobierno de la Entidad Federativa	0.00	0.00	0.00
Ingresos del Sector Paraestatal	0.00	0.00	0.00
II. Egresos Presupuestarios			
Egresos del Gobierno de la Entidad Federativa	0.00	0.00	0.00
Egresos del Sector Paraestatal	0.00	0.00	0.00
III. Balance Presupuestario (Superávit o Déficit) (III = I - II)	0.00	0.00	0.00

CONCEPTO	ESTIMADO	DEVENGADO	PAGADO
III. Balance Presupuestario (Superávit o Déficit)	0.00	0.00	0.00
IV. Intereses, Comisiones y Gastos de la Deuda	0.00	0.00	0.00
V. Balance Primario (Superávit o Déficit) (V = III - IV)	0.00	0.00	0.00

CONCEPTO	ESTIMADO	DEVENGADO	PAGADO
A. Financiamiento	0.00	0.00	0.00
B. Amortización de la Deuda	0.00	0.00	0.00
C. Endeudamiento o Desendeudamiento (C= A - B)	0.00	0.00	0.00

NO APLICA

Concepto	31 de agosto de 2024	31 de diciembre de 2023	Concepto	31 de agosto de 2024	31 de diciembre de 2023
ACTIVO			PASIVO		
Activo Circulante			Activo Circulante		
Efectivo y Equivalentes	1,477,811,537.04	1,643,437,000.61	Cuentas por Pagar a Corto Plazo	81,306,108.42	1,185,591,357.14
Efectivo			Servicios Personales por Pagar a Corto Plazo	233,550.38	1,948,010.26
Bancos/Tesorería			Proveedores por Pagar a Corto Plazo	8,841,209.08	2,613,397.75
Bancos/Depósitos y Otros	424,896,249.43	1,055,761,874.26	Contratistas por Obras Públicas por Pagar a Corto Plazo	67,972,219.73	1,147,411,869.67
Inversiones Temporales (Hasta 3 Meses)			Participaciones y Aportaciones por Pagar a Corto Plazo		
Fondos con Alectación Específica			Transferencias Otorgadas por Pagar a Corto Plazo		
Depósitos de Fondos de Terceros en Garantía y/o Administración	1,052,915,287.61	567,675,126.35	Intereses, Comisiones y Otros Gastos de la Deuda Pública por Pagar a Corto Plazo		
Otros Efectivos y Equivalentes			Relaciones y Contribuciones por Pagar a Corto Plazo	3,666,878.71	31,126,873.59
Derechos a Recibir Efectivo o Equivalentes	0.00	0.00	Devoluciones de la Ley de ingresos por Pagar a Corto Plazo	592,250.52	2,491,205.67
Inversiones Financieras de Corto Plazo			Otras Cuentas por Pagar a Corto Plazo		
Cuentas por Cobrar a Corto Plazo			Documentos por Pagar a Corto Plazo	0.00	0.00
Deudores Diversos por Cobrar a Corto Plazo			Documentos Comerciales por Pagar a Corto Plazo		
Ingresos por Recuperar a Corto Plazo			Documentos con Contratistas por Obras Públicas por Pagar a Corto Plazo		
Deudores por Anticipos de la Tesorería a Corto Plazo			Otros Documentos por Pagar a Corto Plazo		
Préstamos Otorgados a Corto Plazo			Porción a Corto Plazo de la Deuda Pública a Largo Plazo	0.00	0.00
Otros Derechos a Recibir Efectivo o Equivalentes a Corto Plazo			Porción a Corto Plazo de la Deuda Pública		
Derechos a Recibir Bienes o Servicios			Porción a Corto Plazo de Arrendamiento Financiero		
Anticipos a Proveedores por Adquisición de Bienes y Prestación de Servicios a Corto Plazo	379,224,541.78	5,417,738.70	Títulos y Valores a Corto Plazo	0.00	0.00
Anticipo a Proveedores por Adquisición de Bienes Inmuebles y Muebles a Corto Plazo			Pasivos Diferidos a Corto Plazo	2,596,462.89	1.19
Anticipo a Proveedores por Adquisición de Bienes Intangibles a Corto Plazo			Ingresos Cobrados por Adelantado a Corto Plazo		
Anticipo a Contratistas por Obras Públicas a Corto Plazo	379,224,541.78	5,417,738.70	Ingresos Cobrados por Adelantado a Corto Plazo		
Otros Derechos a Recibir Bienes o Servicios a Corto Plazo			Otros Pasivos Diferidos a Corto Plazo		
Inventarios	0.00	0.00	Fondos y Bienes de Terceros en Garantía y/o Administración a Corto Plazo		
Inventario de Mercancías para Venta			Fondos en Garantía a Corto Plazo		
Inventario de Mercancías Terminadas			Fondos en Administración a Corto Plazo		
Inventario de Mercancías en Proceso de Elaboración			Fondos de Fideicomisos, Mandatos y Contratos Análogos a Corto Plazo		
Inventario de Materias Primas, Materiales y Suministros para Producción			Otros Fondos de Terceros en Garantía y/o Administración a Corto Plazo		
Bienes en Tránsito			Valores y Bienes en Garantía a Corto Plazo		
Almacenes			Provisiones a Corto Plazo	839,630.74	2,711,806.61
Estimación por Pérdida o Deterioro de Activos Circulantes			Provisión para Demandas y Juicios a Corto Plazo	839,630.74	2,711,806.61
Estimaciones para Cuentas Incobrables por Derechos a Recibir Efectivo o Equivalentes			Otras Provisiones a Corto Plazo		
Estimación por Deterioro de Inventarios			Otros Pasivos a Corto Plazo	137,533,684.01	0.00
Otros Activos Circulantes			Ingresos por Clasificar		
Valores en Garantía			Recaudación por Participar		
Bienes en Garantía (excluye depósitos de fondos)			Otros Pasivos Circulantes	137,533,684.01	
Bienes Derivados de Embargos, Decomisos, Aseguramientos y Dación en Pago			Total de Pasivos Circulantes	222,275,886.06	1,188,303,164.94
Adquisición con Fondos de Terceros			Pasivo No Circulante		
Total de Activos Circulantes	1,857,036,078.82	1,648,854,738.31	Cuentas por Pagar a Largo Plazo	1,721,738,269.66	1,721,740,606.27
Activo No Circulante			Documentos por Pagar a Largo Plazo		
Inversiones Financieras a Largo Plazo			Deuda Pública a Largo Plazo		
Derechos a Recibir Efectivo o Equivalentes a Largo Plazo	118,293,628.08	118,293,628.08	Pasivos Diferidos a Largo Plazo	1,548,491,792.33	1,548,513,457.95
Bienes Inmuebles, Infraestructura y Construcciones en Proceso	42,441,231,694.65	41,388,062,753.78	Fondos y Bienes de Terceros en Garantía y/o Administración a Largo Plazo	210,684,519.94	210,685,832.22
Bienes Muebles	180,838,797.75	190,346,670.59	Provisiones a Largo Plazo		
Activos Intangibles	1,171,123.15	1,171,123.15	Provisiones a Largo Plazo	511,120.68	511,120.68
Depreciación, Deterioro y Amortización Acumulada de Bienes			Total de Pasivos No Circulantes	3,481,425,692.61	3,481,450,917.12
Activos Diferidos	2,932,494,556.00	2,919,263,119.84	Total del Pasivo	3,703,701,578.67	4,669,754,082.06
Estimación por Pérdida o Deterioro de Activos no Circulantes			HACIENDA PÚBLICA / PATRIMONIO		
Otros Activos no Circulantes	29,763,356.50	29,763,356.50	Hacienda Pública/Patrimonio Contribuido	3,130,296.99	3,130,296.99
Total del Activo	45,703,793,156.13	44,646,900,651.94	Aportaciones	3,130,296.99	3,130,296.99
Total de Activos No Circulantes	47,580,829,234.95	46,295,755,391.25	Donaciones de Capital		
Total del Activo	47,580,829,234.95	46,295,755,391.25	Actualización de la Hacienda Pública/Patrimonio		
			Hacienda Pública/Patrimonio Generado	43,883,997,399.29	41,622,871,012.20
			Resultados del Ejercicio (Ahorro/Desahorro)	2,670,837,324.88	3,704,129,011.82
			Resultados de Ejercicios Anteriores	41,110,385,526.75	37,781,373,775.72
			Revalúos	75,479,944.51	140,073,661.51
			Reservas		
			Rectificaciones de Resultados de Ejercicios Anteriores	(2,705,436.85)	(2,705,436.85)
			Exceso o Insuficiencia en la Actualización de la Hacienda Pública/Patrimonio	0.00	0.00
			Resultado por Posición Monetaria		
			Resultado por Tenencia de Activos no Monetarios		
			Total Hacienda Pública/Patrimonio	43,857,127,656.28	41,622,001,309.19
			Total del Pasivo y Hacienda Pública/Patrimonio	47,580,829,234.95	46,295,755,391.25



Gobierno Constitucional del Estado de Chiapas
Secretaría de Obras Públicas

Fecha:

LDF-1

Sistema Contable 2024
Estado de Situación Financiera Detallado
Al 31 de Diciembre del 2023 y al 31 de Agosto del 2024

Concepto	31 de agosto de 2024	31 de diciembre de 2023	Concepto	31 de agosto de 2024	31 de diciembre de 2023
					

L.C.P. Javier Walter Avendaño Córdoba

Coordinador de Administración y Finanzas


C.P. Alejandro Ulises Cortés Rodas

Director de Presupuesto y Contabilidad

SISTEMA CONTABLE 2024

INFORME ANALÍTICO DE LA DEUDA PÚBLICA Y OTROS PASIVOS
DEL 1o. DE ENERO AL 31 DE AGOSTO DE 2024

Página 1 de 1
09/09/2024
Fecha:
LDF-2

Denominación de la Deuda Pública y Otros Pasivos	Saldo al 31 de diciembre de 2023	Disposiciones del Periodo	Amortizaciones del Periodo	Revaluaciones, Reclassificaciones y Otros Ajustes	Saldo Final del Periodo	Pago de Intereses del Periodo	Pago de Comisiones y demás costos asociados durante el Periodo
Deuda Pública	0.00	0.00	0.00	0.00	0.00	0.00	0.00
Corto Plazo	0.00	0.00	0.00	0.00	0.00	0.00	0.00
Instituciones de Crédito							
Títulos y Valores							
Arrendamientos Financieros							
Largo Plazo	0.00	0.00	0.00	0.00	0.00	0.00	0.00
Instituciones de Crédito							
Títulos y Valores							
Arrendamientos Financieros							
Otros Pasivos	4,569,754,082.06				3,703,701,578.67		
Total de la Deuda Pública y Otros Pasivos	4,569,754,082.06	0.00	0.00	0.00	3,703,701,578.67	0.00	0.00

Deuda Contingente (Informativo)

Valor de Instrumentos Bono Cupón Cero (Informativo)

Instrumento Bono Cupón Cero 1, Banobras
Instrumento Bono Cupón Cero 2, Banobras

Obligaciones a Corto Plazo	Monto Contratado	Plazo Pactado	Tasa de Interés	Comisiones y Costos Relacionados	Tasa Efectiva
Obligaciones a Corto Plazo (Informativo)					

L.C.P. Javier Walter Ayendaño Córdova

Coordinador de Administración y Finanzas

C.P. Alejandro Ulises Cortés Rodas

Director de Presupuesto y Contabilidad



GOBIERNO CONSTITUCIONAL DEL ESTADO DE CHIAPAS
SECRETARÍA DE OBRAS PÚBLICAS

SISTEMA CONTABLE 2024

INFORME ANALÍTICO DE OBLIGACIONES DIFERENTES DE FINANCIAMIENTOS

DEL 1o. DE ENERO AL 31 DE AGOSTO DE 2024

Página 1 de 1
09/09/2024

Fecha:

LDF-3

DENOMINACIÓN DE LAS OBLIGACIONES DIFERENTES DE FINANCIAMIENTO	FECHA DEL CONTRATO	FECHA DE OPERACIÓN DEL PROYECTO	FECHA DE VENCIMIENTO	MONTO DE INVERSIÓN PACTADO	PLAZO PACTADO	MONTO PROMEDIO MENSUAL DEL PAGO DE LA CONTRAPRESTACIÓN	MONTO PROMEDIO MENSUAL DEL PAGO DE CONTRAPRESTACIÓN CORRESPONDIENTE AL	MONTO PAGADO DE LA INVERSIÓN ACTUALIZADO AL 31 DE AGOSTO DE 2024	MONTO PAGADO DE LA INVERSIÓN AL 31 DE AGOSTO DE 2024	SALDO PENDIENTE POR PAGAR DE LA INVERSIÓN AL 31 DE AGOSTO DE 2024
APP S										
APP 1										
APP 2										
APP 3										
APP XX										
Otros instrumentos										
Otro instrumento 1										
Otro instrumento 2										
Otro instrumento 3										
Otro instrumento XX										
Total de Obligaciones Diferentes de Financiamiento										

Otros instrumentos
Otro instrumento 1
Otro instrumento 2
Otro instrumento 3
Otro instrumento XX

Total de Obligaciones Diferentes de Financiamiento

NO APLICA

CONCEPTO	ESTIMADO/APROBADO	DEVENGADO	RECAUDADO/PAGADO
Ingresos Totales	0.00	0.00	0.00
Ingresos de Libre Disposición	0.00	0.00	0.00
Transferencias Federales Etiquetadas	0.00	0.00	0.00
Financiamiento Neto	0.00	0.00	0.00
Egresos Presupuestarios	0.00	0.00	0.00
Gasto No Etiquetado (sin incluir Amortización de la Deuda Pública)	0.00	0.00	0.00
Gasto Etiquetado (sin incluir Amortización de la Deuda Pública)	0.00	0.00	0.00
Remanentes del Ejercicio Anterior	0.00	0.00	0.00
Remanentes de Ingresos de Libre Disposición aplicados en el periodo	0.00	0.00	0.00
Remanentes de Transferencias Federales Etiquetadas aplicados en el periodo	0.00	0.00	0.00
Balance Presupuestario	0.00	0.00	0.00
Balance Presupuestario sin Financiamiento Neto	0.00	0.00	0.00
Balance Presupuestario sin Financiamiento Neto y sin Remanentes del Ejercicio Anterior	0.00	0.00	0.00

CONCEPTO	APROBADO	DEVENGADO	PAGADO
Intereses, Comisiones y Gastos de la Deuda	0.00	0.00	0.00
Intereses, Comisiones y Gastos de la Deuda con Gasto No Etiquetado	0.00	0.00	0.00
Intereses, Comisiones y Gastos de la Deuda con Gasto Etiquetado	0.00	0.00	0.00
Balance Primario	0.00	0.00	0.00

CONCEPTO	ESTIMADO/APROBADO	DEVENGADO	RECAUDADO/PAGADO
Financiamiento	0.00	0.00	0.00
Financiamiento con Fuente de Pago de Ingresos de Libre Disposición	0.00	0.00	0.00
Financiamiento con Fuente de Pago de Transferencias Federales Etiquetadas	0.00	0.00	0.00
Amortización de la Deuda	0.00	0.00	0.00
Amortización de la Deuda Pública con Gasto No Etiquetado	0.00	0.00	0.00
Amortización de la Deuda Pública con Gasto Etiquetado	0.00	0.00	0.00
Financiamiento Neto	0.00	0.00	0.00

CONCEPTO	ESTIMADO/APROBADO	DEVENGADO	RECAUDADO/PAGADO
Ingresos de Libre Disposición	0.00	0.00	0.00
Financiamiento Neto con Fuente de Pago de Ingresos de Libre Disposición	0.00	0.00	0.00
Financiamiento con Fuente de Pago de Ingresos de Libre Disposición	0.00	0.00	0.00
Amortización de la Deuda Pública con Gasto No Etiquetado	0.00	0.00	0.00
Gasto No Etiquetado (sin incluir amortización de la Deuda Pública)	0.00	0.00	0.00
Remanentes de Ingresos de Libre Disposición aplicados en el periodo	0.00	0.00	0.00
Balance Presupuestario de Recursos Disponibles	0.00	0.00	0.00
Balance Presupuestario de Recursos Disponibles sin Financiamiento Neto	0.00	0.00	0.00

CONCEPTO	ESTIMADO/APROBADO	DEVENGADO	RECAUDADO/PAGADO
Transferencias Federales Etiquetadas	0.00	0.00	0.00
Financiamiento Neto con fuente de Pago de Transferencias Federales Etiquetadas	0.00	0.00	0.00
Financiamiento con Fuente de Pago de Transferencias Federales Etiquetadas	0.00	0.00	0.00
Amortización de la Deuda Pública con Gasto Etiquetado	0.00	0.00	0.00
Gasto Etiquetado (sin incluir Amortización de la Deuda Pública)	0.00	0.00	0.00
Remanentes de Transferencias Federales Etiquetadas aplicados en el periodo	0.00	0.00	0.00
Balance Presupuestario de Recursos Etiquetados	0.00	0.00	0.00
Balance Presupuestario de Recursos Etiquetados sin Financiamiento Neto	0.00	0.00	0.00

NO APLICA

ESTADO ANALITICO DE INGRESOS DETALLADO
DEL 1o. DE ENERO AL 31 DE AGOSTO DE 2024

LDF-5

RUBRO DE INGRESOS	INGRESO			DIFERENCIA
	ESTIMADO	AMPLIACIONES Y REDUCCIONES	MODIFICADO	
Ingresos de Libre Disposición				
Impuestos	0.00	0.00	0.00	0.00
Cuotas y Aportaciones de Seguridad Social	0.00	0.00	0.00	0.00
Contribuciones de Mejoras	0.00	0.00	0.00	0.00
Derechos	0.00	0.00	0.00	0.00
Productos	0.00	0.00	0.00	0.00
Aprovechamientos	0.00	0.00	0.00	0.00
Ingresos por Venta de Bienes y Prestación de Servicios	0.00	0.00	0.00	0.00
Participaciones	0.00	0.00	0.00	0.00
Fondo General de Participaciones	0.00	0.00	0.00	0.00
Fondo de Fomento Municipal	0.00	0.00	0.00	0.00
Fondo de Fiscalización y Recaudación	0.00	0.00	0.00	0.00
Fondo de Compensación	0.00	0.00	0.00	0.00
Fondo de Extracción de Hidrocarburos	0.00	0.00	0.00	0.00
Impuesto Especial Sobre Producción y Servicios	0.00	0.00	0.00	0.00
0.136% de la Recaudación Federal Participable	0.00	0.00	0.00	0.00
3.17% Sobre Extracción de Petróleo	0.00	0.00	0.00	0.00
Gasolinas y Diésel	0.00	0.00	0.00	0.00
Fondo del Impuesto Sobre la Renta	0.00	0.00	0.00	0.00
Fondo de Estabilización de los Ingresos de las Entidades Federativas	0.00	0.00	0.00	0.00
Incentivos Derivados de la Colaboración Fiscal	0.00	0.00	0.00	0.00
Tenencia o Uso de Vehículos	0.00	0.00	0.00	0.00
Fondo de Compensación ISAN	0.00	0.00	0.00	0.00
Impuesto Sobre Automóviles Nuevos	0.00	0.00	0.00	0.00
Fondo de Compensación de Respecos-Intermedios	0.00	0.00	0.00	0.00
Otros Incentivos Económicos	0.00	0.00	0.00	0.00
Transferencias y Asignaciones	0.00	0.00	0.00	0.00
Convenios	0.00	0.00	0.00	0.00
Otros Convenios y Subsidios	0.00	0.00	0.00	0.00
Otros Ingresos de Libre Disposición	0.00	0.00	0.00	0.00
Participaciones en Ingresos Locales	0.00	0.00	0.00	0.00
Otros Ingresos de Libre Disposición	0.00	0.00	0.00	0.00
Total Ingresos de Libre Disposición	0.00	0.00	0.00	0.00
Ingresos Excedentes de Ingresos de Libre Disposición				0.00
Transferencias Federales Etiquetadas				
Aportaciones	0.00	0.00	0.00	0.00
Fondo de Aportaciones para la Nómina Educativa y Gasto Operativo	0.00	0.00	0.00	0.00
Fondo de Aportaciones para los Servicios de Salud	0.00	0.00	0.00	0.00
Fondo de Aportaciones para la Infraestructura Social	0.00	0.00	0.00	0.00
Fondo de Aportaciones para el Fortalecimiento de los Municipios y de las Demarcaciones Territoriales del Distrito Federal	0.00	0.00	0.00	0.00
Fondo de Aportaciones Múltiples	0.00	0.00	0.00	0.00
Fondo de Aportaciones para la Educación Tecnológica y de Adultos	0.00	0.00	0.00	0.00
Fondo de Aportaciones para la Seguridad Pública de los Estados y del Distrito Federal	0.00	0.00	0.00	0.00
Fondo de Aportaciones para el Fortalecimiento de las Entidades Federativas	0.00	0.00	0.00	0.00
Convenios	0.00	0.00	0.00	0.00
Convenios de Protección Social en Salud	0.00	0.00	0.00	0.00
Convenios de Descentralización	0.00	0.00	0.00	0.00
Convenios de Reasignación	0.00	0.00	0.00	0.00
Otros Convenios y Subsidios	0.00	0.00	0.00	0.00
Fondos Distintos de Aportaciones	0.00	0.00	0.00	0.00
Fondo para Entidades Federativas y Municipios Productores de Hidrocarburos	0.00	0.00	0.00	0.00
Fondo Minero	0.00	0.00	0.00	0.00
Transferencias, Asignaciones, Subsidios y Subvenciones, y Pensiones y Jubilaciones	0.00	0.00	0.00	0.00
Otras Transferencias Federales Etiquetadas	0.00	0.00	0.00	0.00
Total de Transferencias Federales Etiquetadas	0.00	0.00	0.00	0.00
Ingresos Derivados de Financiamientos				
Ingresos Derivados de Ingresos de Libre Disposición	0.00	0.00	0.00	0.00
Ingresos Derivados de Ingresos de Libre Disposición	0.00	0.00	0.00	0.00
Total de Ingresos	0.00	0.00	0.00	0.00
Datos Informativos				
Ingresos Derivados de Financiamientos con Fuente de Pago de Ingresos de Libre Disposición	0.00	0.00	0.00	0.00
Ingresos Derivados de Financiamientos con Fuente de Pago de Transferencias Federales Etiquetadas	0.00	0.00	0.00	0.00
Ingresos Derivados de Financiamientos	0.00	0.00	0.00	0.00

NO APLICA

ESTADO ANALÍTICO DE INGRESOS DETALLADO/CON RECURSOS DEL EJERCICIO
DEL 1o. DE ENERO AL 31 DE AGOSTO DE 2024

LDF-5

RUBRO DE INGRESOS	INGRESO			DIFERENCIA
	ESTIMADO	AMPLIACIONES Y REDUCCIONES	MODIFICADO	
		DEVENGADO	RECAUDADO	
Ingresos de Libre Disposición				
Impuestos	0.00	0.00	0.00	0.00
Cuotas y Aportaciones de Seguridad Social	0.00	0.00	0.00	0.00
Contribuciones de Mejoras	0.00	0.00	0.00	0.00
Derechos	0.00	0.00	0.00	0.00
Productos	0.00	0.00	0.00	0.00
Aprovechamientos	0.00	0.00	0.00	0.00
Ingresos por Venta de Bienes y Prestación de Servicios	0.00	0.00	0.00	0.00
Participaciones	0.00	0.00	0.00	0.00
Fondo General de Participaciones	0.00	0.00	0.00	0.00
Fondo de Fomento Municipal	0.00	0.00	0.00	0.00
Fondo de Fiscalización y Recaudación	0.00	0.00	0.00	0.00
Fondo de Compensación	0.00	0.00	0.00	0.00
Fondo de Extracción de Hidrocarburos	0.00	0.00	0.00	0.00
Impuesto Especial Sobre Producción y Servicios	0.00	0.00	0.00	0.00
0.136% de la Recaudación Federal Participable	0.00	0.00	0.00	0.00
3.17% Sobre Extracción de Petróleo	0.00	0.00	0.00	0.00
Gasolinas y Diésel	0.00	0.00	0.00	0.00
Fondo del Impuesto Sobre la Renta	0.00	0.00	0.00	0.00
Fondo de Estabilización de los Ingresos de las Entidades Federativas	0.00	0.00	0.00	0.00
Incentivos Derivados de la Colaboración Fiscal	0.00	0.00	0.00	0.00
Tenencia o Uso de Vehículos	0.00	0.00	0.00	0.00
Fondo de Compensación ISAN	0.00	0.00	0.00	0.00
Impuesto Sobre Automóviles Nuevos	0.00	0.00	0.00	0.00
Fondo de Compensación de Repesos-Intermedios	0.00	0.00	0.00	0.00
Otros Incentivos Económicos	0.00	0.00	0.00	0.00
Transferencias y Asignaciones	0.00	0.00	0.00	0.00
Convenios	0.00	0.00	0.00	0.00
Otros Convenios y Subsidios	0.00	0.00	0.00	0.00
Otros Ingresos de Libre Disposición	0.00	0.00	0.00	0.00
Participaciones en Ingresos Locales	0.00	0.00	0.00	0.00
Otros Ingresos de Libre Disposición	0.00	0.00	0.00	0.00
Total Ingresos de Libre Disposición	0.00	0.00	0.00	0.00
Ingresos Excedentes de Ingresos de Libre Disposición				0.00
Transferencias Federales Etiquetadas				
Aportaciones	0.00	0.00	0.00	0.00
Fondo de Aportaciones para la Nómina Educativa y Gasto Operativo	0.00	0.00	0.00	0.00
Fondo de Aportaciones para los Servicios de Salud	0.00	0.00	0.00	0.00
Fondo de Aportaciones para la Infraestructura Social	0.00	0.00	0.00	0.00
Fondo de Aportaciones para el Fortalecimiento de los Municipios y de las Demarcaciones Territoriales del Distrito Federal	0.00	0.00	0.00	0.00
Fondo de Aportaciones Múltiples	0.00	0.00	0.00	0.00
Fondo de Aportaciones para la Educación Tecnológica y de Adultos	0.00	0.00	0.00	0.00
Fondo de Aportaciones para la Seguridad Pública de los Estados y del Distrito Federal	0.00	0.00	0.00	0.00
Fondo de Aportaciones para el Fortalecimiento de las Entidades Federativas	0.00	0.00	0.00	0.00
Convenios	0.00	0.00	0.00	0.00
Convenios de Protección Social en Salud	0.00	0.00	0.00	0.00
Convenios de Descentralización	0.00	0.00	0.00	0.00
Convenios de Reasignación	0.00	0.00	0.00	0.00
Otros Convenios y Subsidios	0.00	0.00	0.00	0.00
Fondos Distintos de Aportaciones	0.00	0.00	0.00	0.00
Fondo para Entidades Federativas y Municipios Productores de Hidrocarburos	0.00	0.00	0.00	0.00
Fondo Minero	0.00	0.00	0.00	0.00
Transferencias, Asignaciones, Subsidios y Subvenciones, y Pensiones y Jubilaciones	0.00	0.00	0.00	0.00
Otras Transferencias Federales Etiquetadas	0.00	0.00	0.00	0.00
Total de Transferencias Federales Etiquetadas	0.00	0.00	0.00	0.00
Ingresos Derivados de Financiamientos				
Ingresos Derivados de Financiamientos	0.00	0.00	0.00	0.00
Ingresos Derivados de Financiamientos con Fuente de Pago de Ingresos de Libre Disposición	0.00	0.00	0.00	0.00
Ingresos Derivados de Financiamientos con Fuente de Pago de Transferencias Federales Etiquetadas	0.00	0.00	0.00	0.00
Total de Ingresos	0.00	0.00	0.00	0.00
Datos Informativos				
Ingresos Derivados de Financiamientos con Fuente de Pago de Ingresos de Libre Disposición	0.00	0.00	0.00	0.00
Ingresos Derivados de Financiamientos con Fuente de Pago de Transferencias Federales Etiquetadas	0.00	0.00	0.00	0.00
Ingresos Derivados de Financiamientos	0.00	0.00	0.00	0.00

NO APLICA

ESTADO ANALÍTICO DE INGRESOS DETALLADO/CON RECURSOS DE AÑOS ANTERIORES
DEL 1o. DE ENERO AL 31 DE AGOSTO DE 2024

LDF-5

RUBRO DE INGRESOS	INGRESO			DIFERENCIA
	ESTIMADO	AMPLIACIONES Y REDUCCIONES	MODIFICADO	
		RECAUDADO	DEVENGADO	
Ingresos de Libre Disposición				
Impuestos	0.00	0.00	0.00	0.00
Cuotas y Aportaciones de Seguridad Social	0.00	0.00	0.00	0.00
Contribuciones de Mejoras	0.00	0.00	0.00	0.00
Derechos	0.00	0.00	0.00	0.00
Productos	0.00	0.00	0.00	0.00
Aprovechamientos	0.00	0.00	0.00	0.00
Ingresos por Venta de Bienes y Prestación de Servicios	0.00	0.00	0.00	0.00
Participaciones	0.00	0.00	0.00	0.00
Fondo General de Participaciones	0.00	0.00	0.00	0.00
Fondo de Fomento Municipal	0.00	0.00	0.00	0.00
Fondo de Fiscalización y Recaudación	0.00	0.00	0.00	0.00
Fondo de Compensación	0.00	0.00	0.00	0.00
Fondo de Extracción de Hidrocarburos	0.00	0.00	0.00	0.00
Impuesto Especial Sobre Producción y Servicios	0.00	0.00	0.00	0.00
0.136% de la Recaudación Federal Participable	0.00	0.00	0.00	0.00
3.17% Sobre Extracción de Petróleo	0.00	0.00	0.00	0.00
Gasolinas y Diésel	0.00	0.00	0.00	0.00
Fondo del Impuesto Sobre la Renta	0.00	0.00	0.00	0.00
Fondo de Estabilización de los Ingresos de las Entidades Federativas	0.00	0.00	0.00	0.00
Incentivos Derivados de la Colaboración Fiscal	0.00	0.00	0.00	0.00
Tenencia o Uso de Vehículos	0.00	0.00	0.00	0.00
Fondo de Compensación ISAN	0.00	0.00	0.00	0.00
Impuesto Sobre Automóviles Nuevos	0.00	0.00	0.00	0.00
Fondo de Compensación de Repecos-Intermedios	0.00	0.00	0.00	0.00
Otros Incentivos Económicos	0.00	0.00	0.00	0.00
Transferencias y Asignaciones	0.00	0.00	0.00	0.00
Convenios	0.00	0.00	0.00	0.00
Otros Convenios y Subsidios	0.00	0.00	0.00	0.00
Otros Ingresos de Libre Disposición	0.00	0.00	0.00	0.00
Participaciones en Ingresos Locales	0.00	0.00	0.00	0.00
Otros Ingresos de Libre Disposición	0.00	0.00	0.00	0.00
Otros Ingresos de Libre Disposición/ Con Recursos de Años Anteriores	0.00	0.00	0.00	0.00
Total Ingresos de Libre Disposición	0.00	0.00	0.00	0.00
Ingresos Excedentes de Ingresos de Libre Disposición				0.00
Transferencias Federales Etiquetadas				
Aportaciones	0.00	0.00	0.00	0.00
Fondo de Aportaciones para la Nómina Educativa y Gasto Operativo	0.00	0.00	0.00	0.00
Fondo de Aportaciones para los Servicios de Salud	0.00	0.00	0.00	0.00
Fondo de Aportaciones para la Infraestructura Social	0.00	0.00	0.00	0.00
Fondo de Aportaciones para el Fortalecimiento de los Municipios y de las Demarcaciones Territoriales del Distrito Federal	0.00	0.00	0.00	0.00
Fondo de Aportaciones Múltiples	0.00	0.00	0.00	0.00
Fondo de Aportaciones para la Educación Tecnológica y de Adultos	0.00	0.00	0.00	0.00
Fondo de Aportaciones para la Seguridad Pública de los Estados y del Distrito Federal	0.00	0.00	0.00	0.00
Fondo de Aportaciones para el Fortalecimiento de las Entidades Federativas	0.00	0.00	0.00	0.00
Convenios	0.00	0.00	0.00	0.00
Convenios de Protección Social en Salud	0.00	0.00	0.00	0.00
Convenios de Descentralización	0.00	0.00	0.00	0.00
Convenios de Reasignación	0.00	0.00	0.00	0.00
Otros Convenios y Subsidios	0.00	0.00	0.00	0.00
Fondos Distintos de Aportaciones	0.00	0.00	0.00	0.00
Fondo para Entidades Federativas y Municipios Productores de Hidrocarburos	0.00	0.00	0.00	0.00
Fondo Minero	0.00	0.00	0.00	0.00
Transferencias, Asignaciones, Subsidios y Subvenciones, y Pensiones y Jubilaciones	0.00	0.00	0.00	0.00
Otras Transferencias Federales Etiquetadas	0.00	0.00	0.00	0.00
Total de Transferencias Federales Etiquetadas	0.00	0.00	0.00	0.00
Ingresos Derivados de Financiamientos				
Ingresos Derivados de Financiamientos	0.00	0.00	0.00	0.00
Ingresos Derivados de Financiamientos con Fuente de Pago de Ingresos de Libre Disposición	0.00	0.00	0.00	0.00
Ingresos Derivados de Financiamientos con Fuente de Pago de Transferencias Federales Etiquetadas	0.00	0.00	0.00	0.00
Total de Ingresos	0.00	0.00	0.00	0.00
Datos Informativos				
Ingresos Derivados de Financiamientos con Fuente de Pago de Ingresos de Libre Disposición	0.00	0.00	0.00	0.00
Ingresos Derivados de Financiamientos con Fuente de Pago de Transferencias Federales Etiquetadas	0.00	0.00	0.00	0.00
Ingresos Derivados de Financiamientos	0.00	0.00	0.00	0.00

NO APLICA