

" 2025, Año de Rosario Castellanos Figueroa.

" Por la Paz y la Justicia de los Pueblos de Chiapas "



OFICIO No. SI/CAYF/DPyC/DC/ 0006 / 0046 / 000186 /2025

Tuxtla Gutiérrez, Chiapas;

A 20 de Febrero de 2025

**Asunto:** Cierre del Mes de Diciembre 2024 Sin Ajustes.

**Manuel Francisco Antonio Pariente Gavito**  
**Secretario de Finanzas**  
**Torre Chiapas, Piso 11**  
**CIUDAD.**

Dando cumplimiento a la Normatividad Contable 2024, de conformidad al Capítulo II, artículo 49 fracción II inciso a), y en seguimiento a mí similar No.SI/CAYF/DPyC/DC/0002/0019/000037/2025, me permito enviar a Usted, la información Contable en original debidamente firmada correspondiente al Cierre del Mes de **Diciembre de 2024 Sin Ajustes** de la Secretaría De Obras Públicas, de acuerdo a lo siguiente:

- 1.- Estado de Situación Financiera, en dos versiones, Nivel de cuentas y de Rubros (03 fojas).
- 2.- Estado de Actividades en dos versiones, Nivel de cuentas y de Rubros (04 fojas).
- 3.- Estado de Variación en la Hacienda Pública (01 foja).
- 4.- Estado de Cambios en la Situación Financiera (01 foja).
- 5.- Estado de Flujos de Efectivo (02 fojas).
- 6.- Estado Analítico del Activo, en dos versiones, Nivel de cuentas y por Rubros (04 fojas).
- 7.- Estado Analítico de la Deuda y Otros Pasivos (01 foja).
- 8.- Conciliación entre los Ingresos Presupuestarios y Contables (01 foja).
- 9.- Conciliación entre los Egresos Presupuestarios y los Gastos Contables (01 foja).
- 10.- Intereses de la Deuda (01 foja).
- 11.- Endeudamiento Neto (01 foja).
- 12.- Analítico de Aplicación y Disponibilidad del Presupuesto de Egreso (03 fojas).
- 13.- Integración del Presupuesto (02 fojas).
- 14.- Balanza de Comprobación Mensual y Acumulada (06 fojas).
- 15.- Estado Analítico de Ingresos (03 fojas).
- 16.- Variaciones en Cuentas de Balance. (02 fojas).



28 FEB 2025

**RECIBIDO**  
OFICINA DE LA C. SECRETARÍA



Sin otro particular, le envío un cordial saludo.

**ATENTAMENTE**

**C.P. Laura Patricia Rojas Quintero**  
**Coordinadora de Administración y Finanzas.**



20 FEB 2025

**DESPACHADO**

COORDINACIÓN DE ADMINISTRACIÓN Y FINANZAS

c.c.p Marco Antonio Figueroa Pérez.-Jefe de la Unidad de Coordinación Administrativa de Organismos Públicos.- Para su conocimiento.- Secretaría de Infraestructura.- Edificio.  
Finanzas.-Ciudad.  
C.P. Xenmi Marisol Rojas Aguilar.-Directora de Contabilidad Gubernamental.-Mismo fin.-Secretaría de Finanzas.-Ciudad.  
Vika Anakarán Gómez Echarri.-Secretaria de Infraestructura.- Para su conocimiento.- Edificio.  
C.P. Natividad Esperanza Gallardo Ramos.-Directora de Presupuesto y Contabilidad.- Para su conocimiento.- Secretaría de Infraestructura.- Edificio.

EXPEDIENTE / MINUTARIO CHIAPAS  
TRANS. NEG/BBVM/mj/2025

28 FEB 2025



**RECIBIDO**  
COORDINACIÓN DE ADMINISTRACIÓN Y FINANZAS

**SISTEMA CONTABLE 2024**  
**ESTADO DE SITUACIÓN FINANCIERA**  
**AL 31 DE DICIEMBRE DEL 2024**  
 (Cifras en Pesos)

Concepto	2024	2023	Concepto	2024	2023
<b>ACTIVO</b>			<b>PASIVO</b>		
<b>Activo Circulante</b>			<b>Pasivo Circulante</b>		
<b>Efectivo y Equivalentes</b>	<b>507,703,449.40</b>	<b>1,643,437,000.61</b>	<b>Cuentas por Pagar a Corto Plazo</b>	<b>220,721,445.76</b>	<b>1,185,591,357.14</b>
Efectivo	0.00	0.00	Servicios Personales por Pagar a Corto Plazo	2,475,983.28	1,948,010.26
Bancos/Tesorería	0.00	0.00	Proveedores por Pagar a Corto Plazo	1,497,698.61	2,613,397.75
Bancos/Dependencias y Otros	100,099,578.79	1,055,761,874.26	Contratistas por Obras Públicas por Pagar a Corto Plazo	208,926,808.29	1,147,411,869.87
Inversiones Temporales (Hasta 3 Meses)	0.00	0.00	Participaciones y Aportaciones por Pagar a Corto Plazo	0.00	0.00
Fondos con Afectación Específica	407,603,870.61	587,675,126.35	Transferencias Otorgadas por Pagar a Corto Plazo	0.00	0.00
Depósitos de Fondos de Terceros en Garantía y/o Administración	0.00	0.00	Intereses, Comisiones y Otros Gastos de la Deuda Pública por Pagar a Corto Plazo	0.00	0.00
Otros Efectivos y Equivalentes	0.00	0.00	Retenciones y Contribuciones por Pagar a Corto Plazo	7,027,430.55	31,126,873.59
<b>Derechos a Recibir Efectivo o Equivalentes</b>	<b>0.00</b>	<b>0.00</b>	Devoluciones de la Ley de Ingresos por Pagar a Corto Plazo	0.00	0.00
Inversiones Financieras de Corto Plazo	0.00	0.00	Otras Cuentas por Pagar a Corto Plazo	793,525.03	2,491,205.67
Cuentas por Cobrar a Corto Plazo	0.00	0.00	<b>Documentos por Pagar a Corto Plazo</b>	<b>0.00</b>	<b>0.00</b>
Deudores Diversos por Cobrar a Corto Plazo	0.00	0.00	Documentos Comerciales por Pagar a Corto Plazo	0.00	0.00
Ingresos por Recuperar a Corto Plazo	0.00	0.00	Documentos con Contratistas por Obras Públicas por Pagar a Corto Plazo	0.00	0.00
Deudores por Anticipos de la Tesorería a Corto Plazo	0.00	0.00	Otros Documentos por Pagar a Corto Plazo	0.00	0.00
Préstamos Otorgados a Corto Plazo	0.00	0.00	<b>Porción a Corto Plazo de la Deuda Pública a Largo Plazo</b>	<b>0.00</b>	<b>0.00</b>
Otros Derechos a Recibir Efectivo o Equivalentes a Corto Plazo	0.00	0.00	Porción a Corto Plazo de la Deuda Pública Interna	0.00	0.00
<b>Derechos a Recibir Bienes o Servicios</b>	<b>2,470,220.24</b>	<b>5,417,738.70</b>	Porción a Corto Plazo de la Deuda Pública Externa	0.00	0.00
Anticipos a Proveedores por Adquisición de Bienes y Prestación de Servicios a Corto Plazo	0.00	0.00	Porción a Corto Plazo de Arrendamiento Financiero	0.00	0.00
Anticipo a Proveedores por Adquisición de Bienes Inmuebles y Muebles a Corto Plazo	0.00	0.00	<b>Títulos y Valores a Corto Plazo</b>	<b>0.00</b>	<b>0.00</b>
Anticipo a Proveedores por Adquisición de Bienes Intangibles a Corto Plazo	0.00	0.00	Títulos y Valores de la Deuda Pública Interna a Corto Plazo	0.00	0.00
Anticipo a Contratistas por Obras Públicas a Corto Plazo	2,470,220.24	5,417,738.70	Títulos y Valores de la Deuda Pública Externa a Corto Plazo	0.00	0.00
Otros Derechos a Recibir Bienes o Servicios a Corto Plazo	0.00	0.00	<b>Pasivos Diferidos a Corto Plazo</b>	<b>0.00</b>	<b>0.00</b>
<b>Inventarios</b>	<b>0.00</b>	<b>0.00</b>	Ingresos Cobrados por Adelantado a Corto Plazo	0.00	0.00
Inventario de Mercancías para Venta	0.00	0.00	Intereses Cobrados por Adelantado a Corto Plazo	0.00	0.00
Inventario de Mercancías Terminadas	0.00	0.00	Otros Pasivos Diferidos a Corto Plazo	0.00	0.00
Inventario de Mercancías en Proceso de Elaboración	0.00	0.00	<b>Fondos y Bienes de Terceros en Garantía y/o Administración a Corto Plazo</b>	<b>2,036,172.55</b>	<b>1.19</b>
Inventario de Materias Primas, Materiales y Suministros para Producción	0.00	0.00	Fondos en Garantía a Corto Plazo	0.00	0.00
Bienes en Tránsito	0.00	0.00	Fondos en Administración a Corto Plazo	2,036,172.55	1.19
<b>Almacenes</b>	<b>0.00</b>	<b>0.00</b>	Fondos Contingentes a Corto Plazo	0.00	0.00
Almacén de Materiales y Suministros de Consumo	0.00	0.00	Fondos de Fideicomisos, Mandatos y Contratos Análogos a Corto Plazo	0.00	0.00
<b>Estimación por Pérdida o Deterioro de Activos Circulantes</b>	<b>0.00</b>	<b>0.00</b>	Otros Fondos de Terceros en Garantía y/o Administración a Corto Plazo	0.00	0.00
Estimaciones para Cuentas Incobrables por Derechos a Recibir Efectivo o Equivalentes	0.00	0.00	Valores y Bienes en Garantía a Corto Plazo	0.00	0.00
Estimación por Deterioro de Inventarios	0.00	0.00	<b>Provisiones a Corto Plazo</b>	<b>839,630.74</b>	<b>2,711,806.61</b>
<b>Otros Activos Circulantes</b>	<b>0.00</b>	<b>0.00</b>	Provisión para Demandas y Juicios a Corto Plazo	839,630.74	2,711,806.61
Valores en Garantía	0.00	0.00	Provisión para Contingencias a Corto Plazo	0.00	0.00
Bienes en Garantía (excluye depósitos de fondos)	0.00	0.00	Otras Provisiones a Corto Plazo	0.00	0.00
Bienes Derivados de Embargos, Decomisos, Aseguramientos y Dación en Pago	0.00	0.00	<b>Otros Pasivos a Corto Plazo</b>	<b>0.00</b>	<b>0.00</b>
Adquisición con Fondos de Terceros	0.00	0.00	Ingresos por Clasificar	0.00	0.00
<b>Total de Activos Circulantes</b>	<b>510,173,669.64</b>	<b>1,648,854,739.31</b>	Recaudación por Participar	0.00	0.00
<b>Activo No Circulante</b>	<b>0.00</b>	<b>0.00</b>	Otros Pasivos Circulantes	0.00	0.00
<b>Inversiones Financieras a Largo Plazo</b>	<b>0.00</b>	<b>0.00</b>	<b>Total de Pasivos Circulantes</b>	<b>223,597,249.05</b>	<b>1,188,303,164.94</b>
Inversiones a Largo Plazo	0.00	0.00	<b>Pasivo No Circulante</b>	<b>1,721,738,259.66</b>	<b>1,721,740,506.27</b>
Títulos y Valores a Largo Plazo	0.00	0.00	<b>Cuentas por Pagar a Largo Plazo</b>	<b>1,721,738,259.66</b>	<b>1,721,740,506.27</b>
Fideicomisos, Mandatos y Contratos Análogos	0.00	0.00	Proveedores por Pagar a Largo Plazo	75,856,199.43	75,858,446.04
Participaciones y Aportaciones de Capital	0.00	0.00	Contratistas por Obras Públicas por Pagar a Largo Plazo	1,645,882,060.23	1,645,882,060.23
<b>Derechos a Recibir Efectivo o Equivalentes a Largo Plazo</b>	<b>118,293,628.08</b>	<b>118,293,628.08</b>	<b>Documentos por Pagar a Largo Plazo</b>	<b>0.00</b>	<b>0.00</b>
Documentos por Cobrar a Largo Plazo	95,092,803.86	95,092,803.86	Documentos Comerciales por Pagar a Largo Plazo	0.00	0.00
Deudores Diversos a Largo Plazo	23,200,824.22	23,200,824.22	Documentos con Contratistas por Obras Públicas por Pagar a Largo Plazo	0.00	0.00
Ingresos por Recuperar a Largo Plazo	0.00	0.00	Otros Documentos por Pagar a Largo Plazo	0.00	0.00
Préstamos Otorgados a Largo Plazo	0.00	0.00	<b>Deuda Pública a Largo Plazo</b>	<b>0.00</b>	<b>0.00</b>
Otros Derechos a Recibir Efectivo o Equivalentes a Largo Plazo	0.00	0.00	Títulos y Valores de la Deuda Pública Interna a Largo Plazo	0.00	0.00
<b>Bienes Inmuebles, Infraestructura y Construcciones en Proceso</b>	<b>39,594,293,657.12</b>	<b>41,388,062,753.78</b>	Títulos y Valores de la Deuda Pública Externa a Largo Plazo	0.00	0.00
Terrenos	2,211,911.00	2,211,911.00	Préstamos de la Deuda Pública Interna por Pagar a Largo Plazo	0.00	0.00
Viviendas	0.00	0.00	Préstamos de la Deuda Pública Externa por Pagar a Largo Plazo	0.00	0.00
Edificios no Habitacionales	121,649,682.00	186,243,399.00	Arrendamiento Financiero por Pagar a Largo Plazo	0.00	0.00
Infraestructura	0.00	0.00	<b>Pasivos Diferidos a Largo Plazo</b>	<b>1,548,570,949.76</b>	<b>1,548,513,457.95</b>
Construcciones en Proceso en Bienes de Dominio Público	34,869,983,905.19	35,637,054,502.16	Créditos Diferidos a Largo Plazo	0.00	0.00
Construcciones en Proceso en Bienes Propios	4,580,448,158.93	5,562,552,941.62	Intereses Cobrados por Adelantado a Largo Plazo	0.00	0.00
Otros Bienes Inmuebles	0.00	0.00	Otros Pasivos Diferidos a Largo Plazo	1,548,570,949.76	1,548,513,457.95
<b>Bienes Muebles</b>	<b>180,838,797.75</b>	<b>190,346,670.59</b>	<b>Fondos y Bienes de Terceros en Garantía y/o Administración a Largo Plazo</b>	<b>210,684,540.49</b>	<b>210,685,832.22</b>
Mobiliario y Equipo de Administración	39,760,326.45	39,760,326.45	Fondos en Garantía a Largo Plazo	0.00	0.00
Mobiliario y Equipo Educativo y Recreativo	1,700,915.61	1,700,915.61	Fondos en Administración a Largo Plazo	210,684,540.49	210,685,832.22
Equipo e Instrumental Médico y de Laboratorio	107,546,823.08	107,546,823.08	Fondos Contingentes a Largo Plazo	0.00	0.00
Vehículos y Equipo de Transporte	16,950,166.08	17,230,297.08	Fondos de Fideicomisos, Mandatos y Contratos Análogos a Largo Plazo	0.00	0.00
Equipo de Defensa y Seguridad	0.00	0.00	Otros Fondos de Terceros en Garantía y/o Administración a Largo Plazo	0.00	0.00
Maquinaria, Otros Equipos y Herramientas	14,880,566.53	24,108,308.37	Otros Fondos de Terceros en Garantía y/o Administración a Largo Plazo	0.00	0.00
Colecciones, Obras de Arte y Objetos Valiosos	0.00	0.00	Valores y Bienes en Garantía a Largo Plazo	0.00	0.00
Activos Biológicos	0.00	0.00	<b>Provisiones a Largo Plazo</b>	<b>511,120.68</b>	<b>511,120.68</b>
<b>Activos Intangibles</b>	<b>1,171,123.15</b>	<b>1,171,123.15</b>	Provisión para Demandas y Juicios a Largo Plazo	511,120.68	511,120.68
Software	920,824.15	920,824.15	Provisión para Pensiones a Largo Plazo	0.00	0.00
Patentes, Marcas y Derechos	0.00	0.00	Provisión para Contingencias a Largo Plazo	0.00	0.00
Concesiones y Franquicias	0.00	0.00	Otras Provisiones a Largo Plazo	0.00	0.00
Licencias	250,299.00	250,299.00	<b>Total de Pasivos No Circulantes</b>	<b>3,481,504,870.59</b>	<b>3,481,450,917.12</b>
Otros Activos Intangibles	0.00	0.00	<b>Total del Pasivo</b>	<b>3,705,102,119.64</b>	<b>4,669,754,082.06</b>

**SISTEMA CONTABLE 2024**  
**ESTADO DE SITUACIÓN FINANCIERA**  
**AL 31 DE DICIEMBRE DEL 2024**

(Cifras en Pesos)


Fecha: 17/02/2025

Concepto	2024	2023	Concepto	2024	2023
<b>Depreciación, Deterioro y Amortización Acumulada de Bienes</b>	<b>0.00</b>	<b>0.00</b>	<b>HACIENDA PÚBLICA / PATRIMONIO</b>		
Depreciación Acumulada de Bienes Inmuebles	0.00	0.00	Hacienda Pública/Patrimonio Contribuido	3,130,296.99	3,130,296.99
Depreciación Acumulada de Infraestructura	0.00	0.00	Aportaciones	0.00	0.00
Depreciación Acumulada de Bienes Muebles	0.00	0.00	Aportaciones	0.00	0.00
Deterioro Acumulado de Bienes	0.00	0.00	Donaciones de Capital	3,130,296.99	3,130,296.99
Amortización Acumulada de Activos Intangibles	0.00	0.00	Donaciones de Capital	3,130,296.99	3,130,296.99
<b>Activos Diferidos</b>	<b>2,918,707,219.80</b>	<b>2,919,263,119.84</b>	Actualización de la Hacienda Pública/Patrimonio	0.00	0.00
Estudios, Formulación y Evaluación de Proyectos	199,953,986.78	169,238,164.62	Actualización de la Hacienda Pública/Patrimonio	0.00	0.00
Derechos sobre Bienes en Régimen de Arrendamiento Financiero	0.00	0.00	Hacienda Pública/Patrimonio Generado	39,645,009,035.41	41,622,871,012.20
Gastos Pagados por Adelantado a Largo Plazo	0.00	0.00	Resultados del Ejercicio (Ahorro/Desahorro)	3,242,589,124.12	3,704,129,011.82
Anticipos a Largo Plazo	1,355,655,288.48	1,386,927,010.68	Resultados del Ejercicio (Ahorro/Desahorro)	3,242,589,124.12	3,704,129,011.82
Beneficios al Retiro de Empleados Pagados por Adelantado	0.00	0.00	Resultados de Ejercicios Anteriores	36,329,645,403.63	37,781,373,775.72
Otros Activos Diferidos	1,363,097,944.54	1,363,097,944.54	Resultados de Ejercicios Anteriores	36,329,645,403.63	37,781,373,775.72
<b>Estimación por Pérdida o Deterioro de Activos no Circulantes</b>	<b>0.00</b>	<b>0.00</b>	Revalúos	75,479,944.51	140,073,661.51
Estimaciones por Pérdida de Cuentas Incobrables de Documentos por Cobrar a Largo Plazo	0.00	0.00	Revalúo de Bienes Inmuebles	72,792,897.95	137,386,614.95
Estimaciones por Pérdida de Cuentas Incobrables de Deudores Diversos por Cobrar a Largo Plazo	0.00	0.00	Revalúo de Bienes Muebles	2,737,589.11	2,737,589.11
Estimaciones por Pérdida de Cuentas Incobrables de Ingresos por Cobrar a Largo Plazo	0.00	0.00	Revalúo de Bienes Intangibles	(50,542.55)	(50,542.55)
Estimaciones por Pérdida de Cuentas Incobrables de Préstamos Otorgados a Largo Plazo	0.00	0.00	Otros Revalúos	0.00	0.00
Estimaciones por Pérdida de Otras Cuentas Incobrables a Largo Plazo	0.00	0.00	Reservas	0.00	0.00
<b>Otros Activos no Circulantes</b>	<b>29,763,356.50</b>	<b>29,763,356.50</b>	Reservas de Patrimonio	0.00	0.00
Bienes en Concesión	0.00	0.00	Reservas Territoriales	0.00	0.00
Bienes en Arrendamiento Financiero	0.00	0.00	Reservas por Contingencias	0.00	0.00
Bienes en Comodato	29,763,356.50	29,763,356.50	Rectificaciones de Resultados de Ejercicios Anteriores	(2,705,436.85)	(2,705,436.85)
<b>Total de Activos No Circulantes</b>	<b>42,843,067,782.40</b>	<b>44,646,900,651.94</b>	Cambios en Políticas Contables	0.00	0.00
			Cambios por Errores Contables	(2,705,436.85)	(2,705,436.85)
<b>Total del Activo</b>	<b>43,353,241,452.04</b>	<b>46,295,755,391.25</b>	<b>Exceso o Insuficiencia en la Actualización de la Hacienda Pública/Patrimonio</b>	<b>0.00</b>	<b>0.00</b>
			Resultado por Posición Monetaria	0.00	0.00
			Resultado por Posición Monetaria	0.00	0.00
			Resultado por Tenencia de Activos no Monetarios	0.00	0.00
			Resultado por Tenencia de Activos No Monetarios	0.00	0.00
			<b>Total Hacienda Pública/Patrimonio</b>	<b>39,648,139,332.40</b>	<b>41,626,001,309.19</b>
			<b>Total del Pasivo y Hacienda Pública/Patrimonio</b>	<b>43,353,241,452.04</b>	<b>46,295,755,391.25</b>


**Mtra. Anakaren Gómez Zuart**  
**Secretaría de Obras Públicas**

**C. P. Laura Patricia Rojas Quintero**  
**Coordinadora de Administración y Finanzas**

"Bajo protesta de decir verdad declaramos que los Estados Financieros y sus notas, son razonablemente correctos y son responsabilidad del emisor".



**SISTEMA CONTABLE 2024**  
**ESTADO DE SITUACIÓN FINANCIERA**  
**AL 31 DE DICIEMBRE DEL 2024**  
 (Cifras en Pesos)

Concepto	2024	2023	Concepto	2024	2023
<b>ACTIVO</b>			<b>PASIVO</b>		
<b>Activo Circulante</b>			<b>Pasivo Circulante</b>		
Efectivo y Equivalentes	507,703,449.40	1,643,437,000.61	Cuentas por Pagar a Corto Plazo	220,721,445.76	1,185,591,357.14
Derechos a Recibir Efectivo o Equivalentes	0.00	0.00	Documentos por Pagar a Corto Plazo	0.00	0.00
Derechos a Recibir Bienes o Servicios	2,470,220.24	5,417,738.70	Porción a Corto Plazo de la Deuda Pública a Largo Plazo	0.00	0.00
Inventarios	0.00	0.00	Títulos y Valores a Corto Plazo	0.00	0.00
Almacenes	0.00	0.00	Pasivos Diferidos a Corto Plazo	0.00	0.00
Estimación por Pérdida o Deterioro de Activos Circulantes	0.00	0.00	Fondos y Bienes de Terceros en Garantía y/o Administración a Corto Plazo	2,036,172.55	1.19
Otros Activos Circulantes	0.00	0.00	Provisiones a Corto Plazo	839,630.74	2,711,806.61
<b>Total de Activos Circulantes</b>	<b>510,173,669.64</b>	<b>1,648,854,739.31</b>	Otros Pasivos a Corto Plazo	0.00	0.00
<b>Activo No Circulante</b>			<b>Total de Pasivos Circulantes</b>		
Inversiones Financieras a Largo Plazo	0.00	0.00		<b>223,597,249.05</b>	<b>1,188,303,164.94</b>
Derechos a Recibir Efectivo o Equivalentes a Largo Plazo	118,293,628.08	118,293,628.08	<b>Pasivo No Circulante</b>		
Bienes Inmuebles, Infraestructura y Construcciones en Proceso	39,594,293,657.12	41,388,062,753.78	Cuentas por Pagar a Largo Plazo	1,721,738,259.66	1,721,740,506.27
Bienes Muebles	180,838,797.75	190,346,670.59	Documentos por Pagar a Largo Plazo	0.00	0.00
Activos Intangibles	1,171,123.15	1,171,123.15	Deuda Pública a Largo Plazo	0.00	0.00
Depreciación, Deterioro y Amortización Acumulada de Bienes	0.00	0.00	Pasivos Diferidos a Largo Plazo	1,548,570,949.76	1,548,513,457.95
Activos Diferidos	2,918,707,219.80	2,919,263,119.84	Fondos y Bienes de Terceros en Garantía y/o Administración a Largo Plazo	210,684,540.49	210,685,832.22
Estimación por Pérdida o Deterioro de Activos no Circulantes	0.00	0.00	Provisiones a Largo Plazo	511,120.68	511,120.68
Otros Activos no Circulantes	29,763,356.50	29,763,356.50			
<b>Total de Activos No Circulantes</b>	<b>42,843,067,782.40</b>	<b>44,646,800,651.94</b>	<b>Total de Pasivos No Circulantes</b>	<b>3,481,504,870.59</b>	<b>3,481,450,917.12</b>
<b>Total del Activo</b>			<b>Total del Pasivo</b>		
	<b>43,353,241,452.04</b>	<b>46,295,755,391.25</b>		<b>3,705,102,119.64</b>	<b>4,669,754,082.06</b>
			<b>HACIENDA PÚBLICA / PATRIMONIO</b>		
			<b>Hacienda Pública/Patrimonio Contribuido</b>		
			Aportaciones	3,130,296.99	3,130,296.99
			Donaciones de Capital	0.00	0.00
			Actualización de la Hacienda Pública/Patrimonio	3,130,296.99	3,130,296.99
				0.00	0.00
			<b>Hacienda Pública/Patrimonio Generado</b>		
			Resultados del Ejercicio (Ahorro/Desahorro)	39,645,009,035.41	41,622,871,012.20
			Resultados de Ejercicios Anteriores	3,242,589,124.12	3,704,129,011.82
			Revalúos	36,329,645,403.63	37,781,373,775.72
			Reservas	75,479,944.51	140,073,661.51
			Rectificaciones de Resultados de Ejercicios Anteriores	0.00	0.00
				(2,705,436.85)	(2,705,436.85)
			<b>Exceso o Insuficiencia en la Actualización de la Hacienda Pública/Patrimonio</b>		
			Resultado por Posición Monetaria	0.00	0.00
			Resultado por Tenencia de Activos no Monetarios	0.00	0.00
				0.00	0.00
			<b>Total Hacienda Pública/Patrimonio</b>	<b>39,648,139,332.40</b>	<b>41,626,001,309.19</b>
			<b>Total del Pasivo y Hacienda Pública/Patrimonio</b>	<b>43,353,241,452.04</b>	<b>46,295,755,391.25</b>

  
**Mtra. Anaharen Gómez Zuart**  
 Secretaria de Obras Públicas

  
**C. P. Laura Patricia Rojas Quintero**  
 Coordinadora de Administración y Finanzas

"Bajo protesta de decir verdad declaramos que los Estados Financieros y sus notas, son razonablemente correctos y son responsabilidad del emisor".



**SISTEMA CONTABLE 2024**  
**ESTADO DE ACTIVIDADES**  
**DEL 1o. DE ENERO AL 31 DE DICIEMBRE DE 2024**  
 (Cifras en Pesos)

Fecha:


Concepto	2024	2023
<b>INGRESOS Y OTROS BENEFICIOS</b>		
<b>Ingresos de Gestión</b>	<b>0.00</b>	<b>0.00</b>
<b>Impuestos</b>	<b>0.00</b>	<b>0.00</b>
Impuestos Sobre los Ingresos	0.00	0.00
Impuestos Sobre el Patrimonio	0.00	0.00
Impuestos Sobre la Producción, el Consumo y las Transacciones	0.00	0.00
Impuestos al Comercio Exterior	0.00	0.00
Impuestos Sobre Nóminas y Asimilables	0.00	0.00
Impuestos Ecológicos	0.00	0.00
Accesorios de Impuestos	0.00	0.00
Impuestos no Comprendidos en la Ley de Ingresos Vigente, Causados en Ejercicios Fiscales Anteriores Pendientes de Liquidación o Pago	0.00	0.00
Otros Impuestos	0.00	0.00
<b>Cuotas y Aportaciones de Seguridad Social</b>	<b>0.00</b>	<b>0.00</b>
<b>Contribuciones de Mejoras</b>	<b>0.00</b>	<b>0.00</b>
<b>Derechos</b>	<b>0.00</b>	<b>0.00</b>
<b>Productos</b>	<b>0.00</b>	<b>0.00</b>
<b>Aprovechamientos</b>	<b>0.00</b>	<b>0.00</b>
<b>Ingresos por Venta de Bienes y Prestación de Servicios</b>	<b>0.00</b>	<b>0.00</b>
<i>Participaciones, Aportaciones, Convenios, Incentivos Derivados de la Colaboración Fiscal, Fondos Distintos de Aportaciones, Transferencias, Asignaciones, Subsidios y Subvenciones, y Pensiones y Jubilaciones.</i>	<b>3,605,779,342.88</b>	<b>4,058,964,933.78</b>
<b>Participaciones, Aportaciones, Convenios, Incentivos, Derivados de la Colaboración Fiscal y Fondos Distintos de Aportaciones</b>	<b>0.00</b>	<b>0.00</b>
Participaciones	0.00	0.00
Aportaciones	0.00	0.00
Convenios	0.00	0.00
Incentivos Derivados de la Colaboración Fiscal	0.00	0.00
Fondos Distintos de Aportaciones	0.00	0.00
<b>Transferencias, Asignaciones, Subsidios y Subvenciones, y Pensiones y Jubilaciones</b>	<b>3,605,779,342.88</b>	<b>4,058,964,933.78</b>
<b>Jubilaciones</b>	<b>3,605,779,342.88</b>	<b>4,058,964,933.78</b>
Transferencias y Asignaciones	0.00	0.00
Subsidios y Subvenciones	0.00	0.00
Pensiones y Jubilaciones	0.00	0.00
Transferencias del Fondo Mexicano del Petróleo para la Estabilización y el Desarrollo	0.00	0.00
<b>Otros Ingresos y Beneficios</b>	<b>211.90</b>	<b>92.02</b>
<b>Ingresos Financieros</b>	<b>0.00</b>	<b>0.00</b>
Intereses Ganados de Títulos, Valores y demás Instrumentos Financieros	0.00	0.00




**SISTEMA CONTABLE 2024**  
**ESTADO DE ACTIVIDADES**  
**DEL 1o. DE ENERO AL 31 DE DICIEMBRE DE 2024**  
(Cifras en Pesos)

Fecha:

Concepto	2024	2023
Otros Ingresos Financieros	0.00	0.00
Incremento por Variación de Inventarios	0.00	0.00
Disminución del Exceso de Estimaciones por Pérdida o Deterioro u		
Obsolescencia	0.00	0.00
Disminución del Exceso de Provisiones	0.00	0.00
Otros Ingresos y Beneficios Varios	211.90	92.02
<b>Total de Ingresos y Otros Beneficios</b>	<b>3,605,779,554.78</b>	<b>4,058,965,025.80</b>
<b>GASTOS Y OTRAS PÉRDIDAS</b>		
<b>Gastos de Funcionamiento</b>	<b>350,480,900.53</b>	<b>335,923,905.27</b>
Servicios Personales	177,160,677.71	180,692,426.13
Materiales y Suministros	41,107,983.86	19,449,518.54
Servicios Generales	132,212,238.96	135,781,960.60
<b>Transferencias, Asignaciones, Subsidios y Otras Ayudas</b>	<b>3,308,836.38</b>	<b>2,945,354.82</b>
Transferencias Internas y Asignaciones al Sector Público	0.00	0.00
Trasferencias al Resto del Sector Público	0.00	0.00
Subsidios y Subvenciones	3,308,836.38	2,945,354.82
Ayudas Sociales	0.00	0.00
Pensiones y Jubilaciones	0.00	0.00
Transferencias a Fideicomisos, Mandatos y Contratos Análogos	0.00	0.00
Transferencias a la Seguridad Social	0.00	0.00
Donativos	0.00	0.00
Transferencias al Exterior	0.00	0.00
<b>Participaciones y Aportaciones</b>	<b>0.00</b>	<b>0.00</b>
Participaciones	0.00	0.00
Aportaciones	0.00	0.00
Convenios	0.00	0.00
<b>Intereses, Comisiones y Otros Gastos de la Deuda Pública</b>	<b>0.00</b>	<b>0.00</b>
<b>Otros Gastos y Pérdidas Extraordinarias</b>	<b>9,400,693.75</b>	<b>15,966,753.89</b>
Estimaciones, Depreciaciones, Deterioros, Obsolescencia y Amortizaciones	9,227,741.84	15,966,668.57
Provisiones	0.00	0.00
Disminución de Inventarios	0.00	0.00
Otros Gastos	172,951.91	85.32
<b>Inversión Pública</b>	<b>0.00</b>	<b>0.00</b>
Inversión Pública no Capitalizable	0.00	0.00
<b>Total de Gastos y Otras Pérdidas</b>	<b>363,190,430.66</b>	<b>354,836,013.98</b>

SISTEMA CONTABLE 2024  
ESTADO DE ACTIVIDADES  
DEL 1o. DE ENERO AL 31 DE DICIEMBRE DE 2024  
(Cifras en Pesos)

Página 3 de 3  
17/02/2025

Fecha:

Concepto	2024	2023
Resultados del Ejercicio (Ahorro/Desahorro)	<u>3,242,589,124.12</u>	<u>3,704,129,011.82</u>



Mtra. Anakaren Gómez Zuart  
Secretaría de Obras Públicas



C. P. Laura Patricia Rojas Quintero  
Coordinadora de Administración y Finanzas

"Bajo protesta de decir verdad declaramos que los Estados Financieros y sus notas, son razonablemente correctos y son responsabilidad del emisor".




**SISTEMA CONTABLE 2024**  
**ESTADO DE ACTIVIDADES**  
**DEL 1o. DE ENERO AL 31 DE DICIEMBRE DE 2024**  
 (Cifras en Pesos)

Concepto	2024	2023
<b>INGRESOS Y OTROS BENEFICIOS</b>		
<i>Ingresos de Gestión</i>	0.00	0.00
Impuestos	0.00	0.00
Cuotas y Aportaciones de Seguridad Social	0.00	0.00
Contribuciones de Mejoras	0.00	0.00
Derechos	0.00	0.00
Productos	0.00	0.00
Aprovechamientos	0.00	0.00
Ingresos por Venta de Bienes y Prestación de Servicios	0.00	0.00
<i>Participaciones, Aportaciones, Convenios, Incentivos Derivados de la Colaboración Fiscal, Fondos Distintos de Aportaciones, Transferencias, Asignaciones, Subsidios y Subvenciones, y Pensiones y Jubilaciones</i>	3,605,779,342.88	4,058,964,933.78
Participaciones, Aportaciones, Convenios, Incentivos Derivados de la Colaboración Fiscal y Fondos Distintos de Aportaciones	0.00	0.00
Transferencias, Asignaciones, Subsidios y Subvenciones, y Pensiones y Jubilaciones	3,605,779,342.88	4,058,964,933.78
<i>Otros Ingresos y Beneficios</i>	211.90	92.02
Ingresos Financieros	0.00	0.00
Incremento por Variación de Inventarios	0.00	0.00
Disminución del Exceso de Estimaciones por Pérdida o Deterioro u Obsolescencia	0.00	0.00
Disminución del Exceso de Provisiones	0.00	0.00
Otros Ingresos y Beneficios Varios	211.90	92.02
<b>Total de Ingresos y Otros Beneficios</b>	<b>3,605,779,554.78</b>	<b>4,058,965,025.80</b>
<b>GASTOS Y OTRAS PÉRDIDAS</b>		
<i>Gastos de Funcionamiento</i>	350,480,900.53	335,923,905.27
Servicios Personales	177,160,677.71	180,692,426.13
Materiales y Suministros	41,107,983.86	19,449,518.54
Servicios Generales	132,212,238.96	135,781,960.60
<i>Transferencias, Asignaciones, Subsidios y Otras Ayudas</i>	3,308,836.38	2,945,354.82
Transferencias Internas y Asignaciones al Sector Público	0.00	0.00
Transferencias al Resto del Sector Público	0.00	0.00
Subsidios y Subvenciones	3,308,836.38	2,945,354.82
Ayudas Sociales	0.00	0.00
Pensiones y Jubilaciones	0.00	0.00
Transferencias a Fideicomisos, Mandatos y Contratos Análogos	0.00	0.00
Transferencias a la Seguridad Social	0.00	0.00
Donativos	0.00	0.00
Transferencias al Exterior	0.00	0.00
<i>Participaciones y Aportaciones</i>	0.00	0.00
Participaciones	0.00	0.00
Aportaciones	0.00	0.00
Convenios	0.00	0.00
<i>Intereses, Comisiones y Otros Gastos de la Deuda Pública</i>	0.00	0.00
Intereses de la Deuda Pública	0.00	0.00
Comisiones de la Deuda Pública	0.00	0.00
Gastos de la Deuda Pública	0.00	0.00
Costo por Coberturas	0.00	0.00
Apoyos Financieros	0.00	0.00
<i>Otros Gastos y Pérdidas Extraordinarias</i>	9,400,693.75	15,966,753.89
Estimaciones, Depreciaciones, Deterioros, Obsolescencia y Amortizaciones	9,227,741.84	15,966,668.57
Provisiones	0.00	0.00
Disminución de Inventarios	0.00	0.00
Otros Gastos	172,951.91	85.32
<i>Inversión Pública</i>	0.00	0.00
Inversión Pública no Capitalizable	0.00	0.00
<b>Total de Gastos y Otras Pérdidas</b>	<b>363,190,430.66</b>	<b>354,836,013.98</b>
<b>Resultados del Ejercicio (Ahorro/Desahorro)</b>	<b>3,242,589,124.12</b>	<b>3,704,129,011.82</b>




Mtra. Anakaren Gómez Zuart  
Secretaría de Obras Públicas



C. P. Laura Patricia Rojas Quintero  
Coordinadora de Administración y Finanzas

"Bajo protesta de decir verdad declaramos que los Estados Financieros y sus notas, son razonablemente correctos y son responsabilidad del emisor".





SISTEMA CONTABLE 2024  
 ESTADO DE VARIACIÓN EN LA HACIENDA PÚBLICA  
 DEL 01 DE ENERO AL 31 DE DICIEMBRE DE 2024

(Cifras en Pesos)

Fecha:

17/02/2025

Concepto	Hacienda Pública / Patrimonio Contribuido	Hacienda Pública / Patrimonio Generado de Ejercicios Anteriores	Hacienda Pública / Patrimonio Generado del Ejercicio	Exceso o Insuficiencia en la Actualización de la Hacienda Pública/Patrimonio	Total
Hacienda Pública / Patrimonio Contribuido Neto de 2023	3,130,296.99				3,130,296.99
Aportaciones	0.00				0.00
Donaciones de Capital	3,130,296.99				3,130,296.99
Actualización de la Hacienda Pública/Patrimonio	0.00				0.00
Hacienda Pública / Patrimonio Generado Neto de 2023		37,918,742,000.38	3,704,129,011.82		41,622,871,012.20
Resultados del Ejercicio (Ahorro/Desahorro)			3,704,129,011.82		3,704,129,011.82
Resultado de Ejercicios Anteriores		37,781,373,775.72			37,781,373,775.72
Revalúos		140,073,661.51			140,073,661.51
Reservas		0.00			0.00
Rectificaciones de Resultados de Ejercicios Anteriores		(2,705,436.85)			(2,705,436.85)
Exceso o Insuficiencia en la Actualización de la Hacienda Pública / Patrimonio Neto de 2023				0.00	0.00
Resultado por Posición Monetaria				0.00	0.00
Resultado por Tenencia de Activos no Monetarios				0.00	0.00
Hacienda Pública / Patrimonio Neto Final de 2023	3,130,296.99	37,918,742,000.38	3,704,129,011.82	0.00	41,626,001,309.19
Cambios en la Hacienda Pública / Patrimonio Contribuido Neto de 2024	0.00				0.00
Aportaciones	0.00				0.00
Donaciones de Capital	0.00				0.00
Actualización de la Hacienda Pública/Patrimonio	0.00				0.00
Variaciones de la Hacienda Pública / Patrimonio Generado Neto de 2024		(1,451,728,372.09)	(526,133,604.70)		(1,977,861,976.79)
Resultados del Ejercicio (Ahorro/Desahorro)			3,242,589,124.12		3,242,589,124.12
Resultados de Ejercicios Anteriores		(1,451,728,372.09)	(3,704,129,011.82)		(5,155,857,383.91)
Revalúos			(64,593,717.00)		(64,593,717.00)
Reservas			0.00		0.00
Rectificaciones de Resultados de Ejercicios Anteriores			0.00		0.00
Cambios en el Exceso o Insuficiencia en la Actualización de la Hacienda Pública / Patrimonio Neto de 2024				0.00	0.00
Resultado por Posición Monetaria				0.00	0.00
Resultado por Tenencia de Activos no Monetarios				0.00	0.00
Hacienda Pública / Patrimonio Neto Final de 2024	3,130,296.99	36,467,013,628.29	3,177,995,407.12	0.00	39,648,139,332.40



Mtra. Anakaren Gómez Zuart  
 Secretaria de Obras Públicas



C. P. Laura Patricia Rojas Quintero  
 Coordinadora de Administración y Finanzas

"Bajo protesta de decir verdad declaramos que los Estados Financieros y sus notas, son razonablemente correctos y son responsabilidad del emisor".



**SISTEMA CONTABLE 2024**  
**ESTADO DE CAMBIOS EN LA SITUACIÓN FINANCIERA**  
**DEL 1o. DE ENERO AL 31 DE DICIEMBRE DE 2024**  
 (Cifras en Pesos)

Página 1 de 1

Fecha: 17/02/2025

Concepto	Origen	Aplicación
<b>ACTIVO</b>	<b>2,942,513,939.21</b>	<b>0.00</b>
<i>Activo Circulante</i>	<b>1,138,681,069.67</b>	<b>0.00</b>
Efectivo y Equivalentes	1,135,733,551.21	0.00
Derechos a Recibir Efectivo o Equivalentes	0.00	0.00
Derechos a Recibir Bienes o Servicios	2,947,518.46	0.00
Inventarios	0.00	0.00
Almacenes	0.00	0.00
Estimación por Pérdida o Deterioro de Activos Circulantes	0.00	0.00
Otros Activos Circulantes	0.00	0.00
<i>Activo No Circulante</i>	<b>1,803,832,869.54</b>	<b>0.00</b>
Inversiones Financieras a Largo Plazo	0.00	0.00
Derechos a Recibir Efectivo o Equivalentes a Largo Plazo	0.00	0.00
Bienes Inmuebles, Infraestructura y Construcciones en Proceso	1,793,769,096.66	0.00
Bienes Muebles	9,507,872.84	0.00
Activos Intangibles	0.00	0.00
Depreciación, Deterioro y Amortización Acumulada de Bienes	0.00	0.00
Activos Diferidos	555,900.04	0.00
Estimación por Pérdida o Deterioro de Activos no Circulantes	0.00	0.00
Otros Activos no Circulantes	0.00	0.00
<b>PASIVO</b>	<b>2,093,663.17</b>	<b>966,745,625.59</b>
<i>Pasivo Circulante</i>	<b>2,036,171.36</b>	<b>966,742,087.25</b>
Cuentas por Pagar a Corto Plazo	0.00	964,869,911.38
Documentos por Pagar a Corto Plazo	0.00	0.00
Porción a Corto Plazo de la Deuda Pública a Largo Plazo	0.00	0.00
Títulos y Valores a Corto Plazo	0.00	0.00
Pasivos Diferidos a Corto Plazo	0.00	0.00
Fondos y Bienes de Terceros en Garantía y/o Administración a Corto Plazo	2,036,171.36	0.00
Provisiones a Corto Plazo	0.00	1,872,175.87
Otros Pasivos a Corto Plazo	0.00	0.00
<i>Pasivo No Circulante</i>	<b>57,491.81</b>	<b>3,538.34</b>
Cuentas a Pagar a Largo Plazo	0.00	2,246.61
Documentos por Pagar a Largo Plazo	0.00	0.00
Deuda Pública a Largo Plazo	0.00	0.00
Pasivos Diferidos a Largo Plazo	57,491.81	0.00
Fondos y Bienes de Terceros en Garantía y/o Administración a Largo Plazo	0.00	1,291.73
Provisiones a Largo Plazo	0.00	0.00
<b>HACIENDA PÚBLICA/PATRIMONIO</b>	<b>0.00</b>	<b>1,977,861,976.79</b>
<i>Hacienda Pública/Patrimonio Contribuido</i>	<b>0.00</b>	<b>0.00</b>
Aportaciones	0.00	0.00
Donaciones de Capital	0.00	0.00
Actualización de la Hacienda Pública/Patrimonio	0.00	0.00
<i>Hacienda Pública/Patrimonio Generado</i>	<b>0.00</b>	<b>1,977,861,976.79</b>
Resultados del Ejercicio (Ahorro/Desahorro)	0.00	461,539,887.70
Resultados de Ejercicios Anteriores	0.00	1,451,728,372.09
Revalúos	0.00	64,593,717.00
Reservas	0.00	0.00
Rectificaciones de Resultados de Ejercicios Anteriores	0.00	0.00
<i>Exceso o Insuficiencia en la Actualización de la Hacienda Pública/Patrimonio</i>	<b>0.00</b>	<b>0.00</b>
Resultado por Posición Monetaria	0.00	0.00
Resultado por Tenencia de Activos no Monetarios	0.00	0.00

  
 Mtra. Anakaren Gómez Zuart  
 Secretaria de Obras Públicas


  
 C. P. Laura Patricia Rojas Quintero  
 Coordinadora de Administración y Finanzas

"Bajo protesta de decir verdad declaramos que los Estados Financieros y sus notas, son razonablemente correctos y son responsabilidad del emisor".




**SISTEMA CONTABLE 2024**  
**ESTADO DE FLUJOS DE EFECTIVO**  
**DEL 01 DE ENERO AL 31 DE DICIEMBRE DE 2024**  
 (Cifras en Pesos)

Concepto	2024	2023
<b>Flujos de Efectivo de las Actividades de Operación</b>	<b>3,605,779,554.78</b>	<b>4,058,965,025.80</b>
<b>Origen</b>	<b>0.00</b>	<b>0.00</b>
Impuestos	0.00	0.00
Cuotas y Aportaciones de Seguridad Social	0.00	0.00
Contribuciones de Mejoras	0.00	0.00
Derechos	0.00	0.00
Productos	0.00	0.00
Aprovechamientos	0.00	0.00
Ingresos por Venta de Bienes y Prestación de Servicios		
Participaciones, Aportaciones, Convenios, Incentivos Derivados de la Colaboración Fiscal y Fondos Distintos de Aportaciones	0.00	0.00
Transferencias, Asignaciones, Subsidios y Subvenciones, y Pensiones y Jubilaciones	0.00	0.00
Otros Orígenes de Operación	3,605,779,554.78	4,058,965,025.80
<b>Aplicación</b>	<b>363,190,430.66</b>	<b>354,836,013.98</b>
Servicios Personales	177,160,677.71	180,692,426.13
Materiales y Suministros	41,107,983.86	19,449,518.54
Servicios Generales	132,212,238.96	135,781,960.60
Transferencias Internas y Asignaciones al Sector Público	0.00	0.00
Transferencias al Resto del Sector Público	0.00	0.00
Subsidios y Subvenciones	3,308,836.38	2,945,354.82
Ayudas Sociales	0.00	0.00
Pensiones y Jubilaciones	0.00	0.00
Transferencias a Fideicomisos, Mandatos y Contratos Análogos	0.00	0.00
Transferencias a la Seguridad Social	0.00	0.00
Donativos	0.00	0.00
Transferencias al Exterior	0.00	0.00
Participaciones	0.00	0.00
Aportaciones	0.00	0.00
Convenios	0.00	0.00
Otras Aplicaciones de Operación	9,400,693.75	15,966,753.89
	<b>3,242,589,124.12</b>	<b>3,704,129,011.82</b>
<b>Flujos Netos de Efectivo de las Actividades de Operación</b>		
<b>Flujos de Efectivo de las Actividades de Inversión</b>	<b>1,837,496,210.16</b>	<b>1,772,513,520.44</b>
<b>Origen</b>	<b>1,793,769,096.66</b>	<b>82,579,684.97</b>
Bienes Inmuebles, Infraestructura y Construcciones en Proceso	9,507,872.84	14,910,018.57
Bienes Muebles	34,219,240.66	1,675,023,816.90
Otros Orígenes de Inversión	5,251,166,923.07	5,477,899,737.35
<b>Aplicación</b>	<b>0.00</b>	<b>3,559,313,872.35</b>
Bienes Inmuebles, Infraestructura y Construcciones en Proceso	0.00	0.00
Bienes Muebles	5,251,166,923.07	1,918,585,865.00
Otras Aplicaciones de Inversión		
	<b>(3,413,670,712.91)</b>	<b>(3,705,386,216.91)</b>
<b>Flujos Netos de Efectivo de las Actividades de Inversión</b>		
<b>Flujos de Efectivo de las Actividades de Financiamiento</b>	<b>2,621,636.19</b>	<b>819,509,301.23</b>
<b>Origen</b>	<b>0.00</b>	<b>0.00</b>
Endeudamiento Neto	0.00	0.00
Interno	0.00	0.00
Externo	2,621,636.19	819,509,301.23
Otros Orígenes de Financiamiento		
<b>Aplicación</b>	<b>967,273,598.61</b>	<b>129,555.54</b>
Servicios de la Deuda	0.00	0.00
Interno	0.00	0.00
Externo	967,273,598.61	129,555.54
Otras Aplicaciones de Financiamiento		
	<b>(964,651,962.42)</b>	<b>819,379,745.69</b>
<b>Flujos Netos de Efectivo por Actividades de Financiamiento</b>		
<b>Incremento/Disminución Neta en el Efectivo y Equivalentes al Efectivo</b>	<b>(1,135,733,551.21)</b>	<b>818,122,540.60</b>
<b>Efectivo y Equivalentes al Efectivo al Inicio del Ejercicio</b>	<b>1,643,437,000.61</b>	<b>825,314,460.01</b>
<b>Efectivo y Equivalentes al Efectivo al Final del Ejercicio</b>	<b>507,703,449.40</b>	<b>1,643,437,000.61</b>



Mtra. Anakaten Gómez Zuart  
 Secretaría de Obras Públicas



C. P. Laura Patricia Rojas Quintero  
 Coordinadora de Administración y Finanzas





Gobierno Constitucional del Estado de Chiapas  
Secretaría de Obras Públicas

Sistema Contable 2024  
Estado de Flujos de Efectivo  
del 01 de Enero al 31 de Diciembre de 2024  
(Cifras en Pesos)

Concepto	2024	2023
----------	------	------

"Bajo protesta de decir verdad declaramos que los Estados Financieros y sus notas, son razonablemente correctos y son responsabilidad del emisor".

**SECRETARÍA DE OBRAS PÚBLICAS**  
**SISTEMA CONTABLE 2024**  
**ESTADO ANALITICO DEL ACTIVO**  
**DEL 01 DE ENERO AL 31 DE DICIEMBRE DEL 2024**  
**(Cifras en Pesos)**

No. Cta.	Concepto	Saldo Inicial	Cargos del Período	Abonos del Período	Saldo Final	Variación del Período
<b>1</b>	<b>ACTIVO</b>	<b>46,295,755,391.25</b>	<b>12,505,543,104.23</b>	<b>15,448,057,043.44</b>	<b>43,353,241,452.04</b>	<b>(2,942,513,939.21)</b>
<b>11</b>	<b>ACTIVO CIRCULANTE</b>	<b>1,648,854,739.31</b>	<b>8,938,812,825.94</b>	<b>10,077,493,895.61</b>	<b>510,173,669.64</b>	<b>(1,138,681,069.67)</b>
<b>111</b>	<b>Efectivo y Equivalentes</b>	<b>1,643,437,000.61</b>	<b>7,837,737,304.25</b>	<b>8,973,470,855.46</b>	<b>507,703,449.40</b>	<b>(1,135,733,551.21)</b>
1111	Efectivo	0.00	0.00	0.00	0.00	0.00
1112	Bancos/Tesorería	0.00	0.00	0.00	0.00	0.00
1113	Bancos/Dependencias y Otros	1,055,761,874.26	3,269,790,959.84	4,225,453,255.31	100,099,578.79	(955,662,295.47)
1114	Inversiones Temporales (Hasta 3 meses)	0.00	0.00	0.00	0.00	0.00
1115	Fondos con Afectación Específica	587,675,126.35	4,567,946,344.41	4,748,017,600.15	407,603,870.61	(180,071,255.74)
1116	Depósitos de Fondos de Terceros en Garantía y/o Administración	0.00	0.00	0.00	0.00	0.00
1119	Otros Efectivos y Equivalentes	0.00	0.00	0.00	0.00	0.00
<b>112</b>	<b>Derechos a Recibir Efectivo o Equivalentes</b>	<b>0.00</b>	<b>210,665.20</b>	<b>210,665.20</b>	<b>0.00</b>	<b>0.00</b>
1121	Inversiones Financieras de Corto Plazo	0.00	0.00	0.00	0.00	0.00
1122	Cuentas por Cobrar a Corto Plazo	0.00	0.00	0.00	0.00	0.00
1123	Deudores Diversos por Cobrar a Corto Plazo	0.00	210,665.20	210,665.20	0.00	0.00
1124	Ingresos por Recuperar a Corto Plazo	0.00	0.00	0.00	0.00	0.00
1125	Deudores por Anticipos de la Tesorería a Corto Plazo	0.00	0.00	0.00	0.00	0.00
1126	Préstamos Otorgados a Corto Plazo	0.00	0.00	0.00	0.00	0.00
1129	Otros Derechos a Recibir Efectivo o Equivalentes a Corto Plazo	0.00	0.00	0.00	0.00	0.00
<b>113</b>	<b>Derechos a Recibir Bienes o Servicios</b>	<b>5,417,738.70</b>	<b>1,100,864,856.49</b>	<b>1,103,812,374.95</b>	<b>2,470,220.24</b>	<b>(2,947,518.46)</b>
1131	Anticipo a Proveedores por Adquisición de Bienes y Prestación de Servicios a Corto Plazo	0.00	0.00	0.00	0.00	0.00
1132	Anticipo a Proveedores por Adquisición de Bienes Inmuebles y Muebles a Corto Plazo	0.00	0.00	0.00	0.00	0.00
1133	Anticipo a Proveedores por Adquisición de Bienes Intangibles a Corto Plazo	0.00	0.00	0.00	0.00	0.00
1134	Anticipo a Contratistas por Obras Públicas a Corto Plazo	5,417,738.70	1,100,864,856.49	1,103,812,374.95	2,470,220.24	(2,947,518.46)
1139	Otros Derechos a Recibir Bienes o Servicios a Corto Plazo	0.00	0.00	0.00	0.00	0.00
<b>114</b>	<b>Inventarios</b>	<b>0.00</b>	<b>0.00</b>	<b>0.00</b>	<b>0.00</b>	<b>0.00</b>
1141	Inventario de Mercancías para Venta	0.00	0.00	0.00	0.00	0.00
1142	Inventario de Mercancías Terminadas	0.00	0.00	0.00	0.00	0.00
1143	Inventario de Mercancías en Proceso de Elaboración	0.00	0.00	0.00	0.00	0.00
1144	Inventario de Materias Primas, Materiales y Suministros para Producción	0.00	0.00	0.00	0.00	0.00
1145	Bienes en Tránsito	0.00	0.00	0.00	0.00	0.00
<b>115</b>	<b>Almacenes</b>	<b>0.00</b>	<b>0.00</b>	<b>0.00</b>	<b>0.00</b>	<b>0.00</b>
1151	Almacén de Materiales y Suministros de Consumo	0.00	0.00	0.00	0.00	0.00
<b>116</b>	<b>Estimación por Pérdida o Deterioro de Activos Circulantes</b>	<b>0.00</b>	<b>0.00</b>	<b>0.00</b>	<b>0.00</b>	<b>0.00</b>
1161	Estimaciones para Cuentas Incobrables por Derechos a Recibir Efectivo o Equivalentes	0.00	0.00	0.00	0.00	0.00



**SECRETARÍA DE OBRAS PÚBLICAS**  
**SISTEMA CONTABLE 2024**  
**ESTADO ANALITICO DEL ACTIVO**  
**DEL 01 DE ENERO AL 31 DE DICIEMBRE DEL 2024**  
**(Cifras en Pesos)**

No. Cta.	Concepto	Saldo Inicial	Cargos del Período	Abonos del Período	Saldo Final	Variación del Período
1162	Estimación por Deterioro de Inventarios	0.00	0.00	0.00	0.00	0.00
119	<b>Otros Activos Circulantes</b>	<b>0.00</b>	<b>0.00</b>	<b>0.00</b>	<b>0.00</b>	<b>0.00</b>
1191	Valores en Garantía	0.00	0.00	0.00	0.00	0.00
1192	Bienes en Garantía (excluye depósitos de fondos)	0.00	0.00	0.00	0.00	0.00
1193	Bienes Derivados de Embargos, Decomisos, Aseguramientos y Dación en Pago	0.00	0.00	0.00	0.00	0.00
1194	Adquisición con Fondos de Terceros	0.00	0.00	0.00	0.00	0.00
12	<b>ACTIVO NO CIRCULANTE</b>	<b>44,646,900,651.94</b>	<b>3,566,730,278.29</b>	<b>5,370,563,147.83</b>	<b>42,843,067,782.40</b>	<b>(1,803,832,869.54)</b>
121	<b>Inversiones Financieras a Largo Plazo</b>	<b>0.00</b>	<b>0.00</b>	<b>0.00</b>	<b>0.00</b>	<b>0.00</b>
1211	Inversiones a Largo Plazo	0.00	0.00	0.00	0.00	0.00
1212	Títulos y Valores a Largo Plazo	0.00	0.00	0.00	0.00	0.00
1213	Fideicomisos, Mandatos y Contratos Análogos	0.00	0.00	0.00	0.00	0.00
1214	Participaciones y Aportaciones de Capital	0.00	0.00	0.00	0.00	0.00
122	<b>Derechos a Recibir Efectivo o Equivalentes a Largo Plazo</b>	<b>118,293,628.08</b>	<b>0.00</b>	<b>0.00</b>	<b>118,293,628.08</b>	<b>0.00</b>
1221	Documentos por Cobrar a Largo Plazo	95,092,803.86	0.00	0.00	95,092,803.86	0.00
1222	Deudores Diversos a Largo Plazo	23,200,824.22	0.00	0.00	23,200,824.22	0.00
1223	Ingresos por Recuperar a Largo Plazo	0.00	0.00	0.00	0.00	0.00
1224	Préstamos Otorgados a Largo Plazo	0.00	0.00	0.00	0.00	0.00
1229	Otros Derechos a Recibir Efectivo o Equivalentes a Largo Plazo	0.00	0.00	0.00	0.00	0.00
123	<b>Bienes Inmuebles, Infraestructura y Construcciones en Proceso</b>	<b>41,388,062,753.78</b>	<b>3,527,141,807.61</b>	<b>5,320,910,904.27</b>	<b>39,594,293,657.12</b>	<b>(1,793,769,096.66)</b>
1231	Terrenos	2,211,911.00	0.00	0.00	2,211,911.00	0.00
1232	Viviendas	0.00	0.00	0.00	0.00	0.00
1233	Edificios no Habitacionales	186,243,399.00	365,098.00	64,958,815.00	121,649,682.00	(64,593,717.00)
1234	Infraestructura	0.00	0.00	0.00	0.00	0.00
1235	Construcciones en Proceso en Bienes de Dominio Público	35,637,054,502.16	3,071,353,479.71	3,818,424,076.68	34,889,983,905.19	(747,070,596.97)
1236	Construcciones en Proceso en Bienes Propios	5,562,552,941.62	455,423,229.90	1,437,528,012.59	4,580,448,158.93	(982,104,782.69)
1239	Otros Bienes Inmuebles	0.00	0.00	0.00	0.00	0.00
124	<b>Bienes Muebles</b>	<b>190,346,670.59</b>	<b>1,021,800.00</b>	<b>10,529,672.84</b>	<b>180,838,797.75</b>	<b>(9,507,872.84)</b>
1241	Mobiliario y Equipo de Administración	39,760,326.45	0.00	0.00	39,760,326.45	0.00
1242	Mobiliario y Equipo Educativo y Recreativo	1,700,915.61	0.00	0.00	1,700,915.61	0.00
1243	Equipo e Instrumental Médico y de Laboratorio	107,546,823.08	0.00	0.00	107,546,823.08	0.00
1244	Vehículos y Equipo de Transporte	17,230,297.08	1,021,800.00	1,301,931.00	16,950,166.08	(280,131.00)
1245	Equipo de Defensa y Seguridad	0.00	0.00	0.00	0.00	0.00
1246	Maquinaria, Otros Equipos y Herramientas	24,108,308.37	0.00	9,227,741.84	14,880,566.53	(9,227,741.84)
1247	Colecciones, Obras de Arte y Objetos Valiosos	0.00	0.00	0.00	0.00	0.00
1248	Activos Biológicos	0.00	0.00	0.00	0.00	0.00
125	<b>Activos Intangibles</b>	<b>1,171,123.15</b>	<b>0.00</b>	<b>0.00</b>	<b>1,171,123.15</b>	<b>0.00</b>
1251	Software	920,824.15	0.00	0.00	920,824.15	0.00
1252	Patentes, Marcas y Derechos	0.00	0.00	0.00	0.00	0.00
1253	Concesiones y Franquicias	0.00	0.00	0.00	0.00	0.00
1254	Licencias	250,299.00	0.00	0.00	250,299.00	0.00



**SECRETARÍA DE OBRAS PÚBLICAS**  
**SISTEMA CONTABLE 2024**  
**ESTADO ANALITICO DEL ACTIVO**  
**DEL 01 DE ENERO AL 31 DE DICIEMBRE DEL 2024**  
**(Cifras en Pesos)**

Página 3 de 3

Fecha: 17/02/2025

No. Cta.	Concepto	Saldo Inicial	Cargos del Período	Abonos del Período	Saldo Final	Variación del Período
1259	Otros Activos Intangibles	0.00	0.00	0.00	0.00	0.00
126	<b>Depreciación, Deterioro y Amortización Acumulada de Bienes</b>	<b>0.00</b>	<b>0.00</b>	<b>0.00</b>	<b>0.00</b>	<b>0.00</b>
1261	Depreciación Acumulada de Bienes Inmuebles	0.00	0.00	0.00	0.00	0.00
1262	Depreciación Acumulada de Infraestructura	0.00	0.00	0.00	0.00	0.00
1263	Depreciación Acumulada de Bienes Muebles	0.00	0.00	0.00	0.00	0.00
1264	Deterioro Acumulado de Activos Biológicos	0.00	0.00	0.00	0.00	0.00
1265	Amortización Acumulada de Activos Intangibles	0.00	0.00	0.00	0.00	0.00
127	<b>Activos Diferidos</b>	<b>2,919,263,119.84</b>	<b>38,566,670.68</b>	<b>39,122,570.72</b>	<b>2,918,707,219.80</b>	<b>(555,900.04)</b>
1271	Estudios, Formulación y Evaluación de Proyectos	169,238,164.62	32,732,668.59	2,016,846.43	199,953,986.78	30,715,822.16
1272	Derechos sobre Bienes en Régimen de Arrendamiento Financiero	0.00	0.00	0.00	0.00	0.00
1273	Gastos Pagados por Adelantado a Largo Plazo	0.00	0.00	0.00	0.00	0.00
1274	Anticipos a Largo Plazo	1,386,927,010.68	5,834,002.09	37,105,724.29	1,355,655,288.48	(31,271,722.20)
1275	Beneficios al Retiro de Empleados Pagados por Adelantado	0.00	0.00	0.00	0.00	0.00
1279	Otros Activos Diferidos	1,363,097,944.54	0.00	0.00	1,363,097,944.54	0.00
128	<b>Estimación por Pérdida o Deterioro de Activos no Circulantes</b>	<b>0.00</b>	<b>0.00</b>	<b>0.00</b>	<b>0.00</b>	<b>0.00</b>
1281	Estimaciones por Pérdida de Cuentas Incobrables de Documentos por Cobrar a Largo Plazo	0.00	0.00	0.00	0.00	0.00
1282	Estimaciones por Pérdida de Cuentas Incobrables de Deudores Diversos por Cobrar a Largo Plazo	0.00	0.00	0.00	0.00	0.00
1283	Estimaciones por Pérdida de Cuentas Incobrables de Ingresos Por Cobrar a Largo Plazo	0.00	0.00	0.00	0.00	0.00
1284	Estimaciones por Pérdida de Otras Cuentas Incobrables a Largo Plazo	0.00	0.00	0.00	0.00	0.00
1289	Estimaciones por Pérdida de Otras Cuentas Incobrables a Largo Plazo	0.00	0.00	0.00	0.00	0.00
129	<b>Otros Activos no Circulantes</b>	<b>29,763,356.50</b>	<b>0.00</b>	<b>0.00</b>	<b>29,763,356.50</b>	<b>0.00</b>
1291	Bienes en Concesión	0.00	0.00	0.00	0.00	0.00
1292	Bienes en Arrendamiento Financiero	0.00	0.00	0.00	0.00	0.00
1293	Bienes en Comodato	29,763,356.50	0.00	0.00	29,763,356.50	0.00




**Mtra. Anakaren Gómez Zuart**  
 Secretaria de Obras Públicas



**C. P. Laura Patricia Rojas Quintero**  
 Coordinadora de Administración y Finanzas

“Bajo protesta de decir verdad declaramos que los Estados Financieros y sus notas, son razonablemente correctos y son responsabilidad del emisor”.




**SISTEMA CONTABLE 2024**  
**ESTADO ANALITICO DEL ACTIVO**  
**DEL 01 DE ENERO AL 31 DE DICIEMBRE DEL 2024**

(Cifras en Pesos)

 Página 1 de 1  
 17/02/2025

Fecha:

Concepto	Saldo Inicial	Cargos del Periodo	Abonos del Periodo	Saldo Final	Variación del Periodo
<b>ACTIVO</b>	<b>46,295,755,391.25</b>	<b>12,505,543,104.23</b>	<b>15,448,057,043.44</b>	<b>43,353,241,452.04</b>	<b>(2,942,513,939.21)</b>
<b>ACTIVO CIRCULANTE</b>	<b>1,648,854,739.31</b>	<b>8,938,812,825.94</b>	<b>10,077,493,895.61</b>	<b>510,173,669.64</b>	<b>(1,138,681,069.67)</b>
Efectivo y Equivalentes	1,643,437,000.61	7,837,737,304.25	8,973,470,855.46	507,703,449.40	(1,135,733,551.21)
Derechos a Recibir Efectivo o Equivalentes	0.00	210,665.20	210,665.20	0.00	0.00
Derechos a Recibir Bienes o Servicios	5,417,738.70	1,100,864,856.49	1,103,812,374.95	2,470,220.24	(2,947,518.46)
Inventarios	0.00	0.00	0.00	0.00	0.00
Almacenes	0.00	0.00	0.00	0.00	0.00
Estimación por Pérdida o Deterioro de Activos Circulantes	0.00	0.00	0.00	0.00	0.00
Otros Activos Circulantes	0.00	0.00	0.00	0.00	0.00
<b>ACTIVO NO CIRCULANTE</b>	<b>44,646,900,651.94</b>	<b>3,566,730,278.29</b>	<b>5,370,563,147.83</b>	<b>42,843,067,782.40</b>	<b>(1,803,832,869.54)</b>
Inversiones Financieras a Largo Plazo	0.00	0.00	0.00	0.00	0.00
Derechos a Recibir Efectivo o Equivalentes a Largo Plazo	118,293,628.08	0.00	0.00	118,293,628.08	0.00
Bienes Inmuebles, Infraestructura y Construcciones en Proceso	41,388,062,753.78	3,527,141,807.61	5,320,910,904.27	39,594,293,657.12	(1,793,769,096.66)
Bienes Muebles	180,346,670.59	1,021,800.00	10,529,672.84	180,838,797.75	(9,507,872.84)
Activos Intangibles	1,171,123.15	0.00	0.00	1,171,123.15	0.00
Depreciación, Deterioro y Amortización Acumulada de Bienes	0.00	0.00	0.00	0.00	0.00
Activos Diferidos	2,919,263,119.84	38,566,670.68	39,122,570.72	2,918,707,219.80	(555,900.04)
Estimación por Pérdida o Deterioro de Activos no Circulantes	0.00	0.00	0.00	0.00	0.00
Otros Activos no Circulantes	29,763,356.50	0.00	0.00	29,763,356.50	0.00

  
**Mtra. Anakaren Gómez Zuart**  
 Secretaria de Obras Públicas

  
**C. P. Laura Patricia Rojas Quintero**  
 Coordinadora de Administración y Finanzas

“Bajo protesta de decir verdad declaramos que los Estados Financieros y sus notas, son razonablemente correctos y son responsabilidad del emisor”.






**GOBIERNO CONSTITUCIONAL DEL ESTADO DE CHIAPAS**
**SECRETARÍA DE OBRAS PÚBLICAS**
**SISTEMA CONTABLE 2024**
**ESTADO ANALÍTICO DE LA DEUDA Y OTROS PASIVOS**
**DEL 1o. DE ENERO AL 31 DE DICIEMBRE DE 2024**
**(Cifras en Pesos)**

Página 1 de 1


17/02/2025

Fecha:

DENOMINACIÓN DE LAS DEUDAS	MONEDA DE CONTRATACIÓN	INSTITUCIÓN O PAIS ACREEDOR	SALDO INICIAL DEL PERÍODO	SALDO FINAL DEL PERÍODO
<b>DEUDA PÚBLICA</b>				
<b>Corto Plazo</b>				
<b>Deuda Interna</b>			<b>0.00</b>	<b>0.00</b>
Instituciones de Crédito			0.00	0.00
BBVA MEXICO, S.A.	Moneda Nacional	México	0.00	0.00
BANOBRAS, S.N.C.	Moneda Nacional	México	0.00	0.00
BANORTE, S.A.	Moneda Nacional	México	0.00	0.00
INTERACCIONES, S.A.	Moneda Nacional	México	0.00	0.00
SANTANDER, S.A.	Moneda Nacional	México	0.00	0.00
SCOTIABANK INVERLAT, S.A.	Moneda Nacional	México	0.00	0.00
Títulos y Valores	Moneda Nacional	México	0.00	0.00
Arrendamientos Financieros	Moneda Nacional	México	0.00	0.00
			<b>0.00</b>	<b>0.00</b>
<b>Deuda Externa</b>			<b>0.00</b>	<b>0.00</b>
Organismos Financieros Internacionales			0.00	0.00
Deuda Bilateral			0.00	0.00
Títulos y Valores			0.00	0.00
Arrendamientos Financieros			0.00	0.00
			<b>0.00</b>	<b>0.00</b>
<b>Subtotal de Deuda Pública a Corto Plazo</b>			<b>0.00</b>	<b>0.00</b>
<b>Largo Plazo</b>				
<b>Deuda Interna</b>			<b>0.00</b>	<b>0.00</b>
Instituciones de Crédito			0.00	0.00
BBVA MEXICO, S.A.	Moneda Nacional	México	0.00	0.00
BANOBRAS, S.N.C.	Moneda Nacional	México	0.00	0.00
BANORTE, S.A.	Moneda Nacional	México	0.00	0.00
SANTANDER, S.A.	Moneda Nacional	México	0.00	0.00
Títulos y Valores	Moneda Nacional	México	0.00	0.00
Arrendamientos Financieros	Moneda Nacional	México	0.00	0.00
			<b>0.00</b>	<b>0.00</b>
<b>Deuda Externa</b>			<b>0.00</b>	<b>0.00</b>
Organismos Financieros Internacionales			0.00	0.00
Deuda Bilateral			0.00	0.00
Títulos y Valores			0.00	0.00
Arrendamientos Financieros			0.00	0.00
			<b>0.00</b>	<b>0.00</b>
<b>Subtotal de Deuda Pública a Largo Plazo</b>			<b>0.00</b>	<b>0.00</b>
<b>Total de Otros Pasivos</b>	Moneda Nacional	México	<b>4,669,754,082.06</b>	<b>3,705,102,119.64</b>
<b>Total de Deuda Pública y Otros Pasivos</b>			<b>4,669,754,082.06</b>	<b>3,705,102,119.64</b>




Mtra. Anakaren Gómez Zúñiga  
Secretaría de Obras Públicas



C. P. Laura Patricia Rojas Quintero  
Coordinadora de Administración y Finanzas

"Bajo protesta de decir verdad declaramos que los Estados Financieros y sus notas, son razonablemente correctos y son responsabilidad del emisor".



**GOBIERNO CONSTITUCIONAL DEL ESTADO DE CHIAPAS**  
**SECRETARÍA DE OBRAS PÚBLICAS**

**SISTEMA CONTABLE 2024**

**Conciliación entre los Ingresos Presupuestarios y Contables**

(Cifras en Pesos)

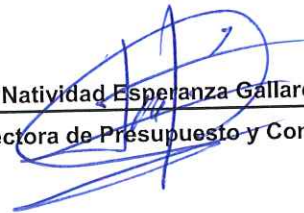
**Correspondiente del 01 Enero al 31 de diciembre del 2024**

Fecha:

CONCEPTO	IMPORTE
<b>1. Total de Ingresos Presupuestarios</b>	<b>3,605,779,342.88</b>
<b>2. Más Ingresos Contables No Presupuestarios</b>	<b>211.90</b>
2.1 Ingresos Financieros	0.00
2.2 Incremento por Variación de Inventarios	0.00
2.3 Disminución del Exceso de Estimaciones por Pérdida o Deterioro u Obsolescencia	0.00
2.4 Disminución del Exceso de Provisiones	211.90
2.5 Otros Ingresos y Beneficios Varios	0.00
2.6 Otros Ingresos Contables No Presupuestarios	0.00
<b>3. Menos Ingresos Presupuestarios No Contables</b>	<b>0.00</b>
3.1. Aprovechamientos Patrimoniales	0.00
3.2. Ingresos Derivados de Financiamientos	0.00
3.3. Otros Ingresos Presupuestarios No Contables	0.00
<b>4. Total de Ingresos Contables</b>	<b>3,605,779,554.78</b>



**C. P. Laura Patricia Rojas Quintero**  
Coordinadora de Administración y Finanzas



**C.P. Natividad Esperanza Gallardo Ramos**  
Directora de Presupuesto y Contabilidad



**Conciliación entre los Egresos Presupuestarios y los Gastos Contables**

(Cifras en Pesos)


Página 1 de 1

17/02/2025

**Correspondiente del 01 Enero al 31 de diciembre del 2024**

Fecha:

CONCEPTO	IMPORTE
<b>1. Total de Egresos Presupuestarios</b>	<b>3,594,856,378.98</b>
<b>2. Menos Egresos Presupuestarios No Contables</b>	<b>491,929,827.81</b>
2.1 Materias Primas y Materiales de Producción y Comercialización	0.00
2.2 Materiales y Suministros	0.00
2.3 Mobiliario y Equipo de Administración	0.00
2.4 Mobiliario y Equipo Educativo y Recreativo	0.00
2.5 Equipo e Instrumental Médico y de Laboratorio	0.00
2.6 Vehículos y Equipo de Transporte	0.00
2.7 Equipo de Defensa y de Seguridad	0.00
2.8 Maquinaria, Otros Equipos y Herramientas	0.00
2.9 Activos Biológicos	0.00
2.10 Bienes Inmuebles	0.00
2.11 Activos Intangibles	0.00
2.12 Obras Públicas en Bienes de Dominio Público	420,333,296.50
2.13 Obras Públicas en Bienes Propios	71,596,531.31
2.14 Acciones y Participaciones de Capital	0.00
2.15 Compra de Títulos y Valores	0.00
2.16 Concesión de Préstamos	0.00
2.17 Inversiones en Fideicomisos, Mandatos y Otros Análogos	0.00
2.18 Provisiones para Contingencias y Otras Erogaciones Especiales	0.00
2.19 Amortización de la Deuda Pública	0.00
2.20 Adeudos de Ejercicios Fiscales Anteriores (ADEFAS)	0.00
2.21 Otros Egresos Presupuestarios No Contables	0.00
<b>3. Más Gastos Contables No Presupuestarios</b>	<b>9,400,498.49</b>
3.1 Estimaciones, Depreciaciones, Deterioros, Obsolescencia y Amortizaciones	9,227,741.84
3.2 Provisiones	0.00
3.3 Disminución de Inventarios	0.00
3.4 Otros Gastos	172,756.65
3.5 Inversión Pública no Capitalizable	0.00
3.6 Materiales y Suministros (consumos)	0.00
3.7 Otros Gastos Contables No Presupuestarios	0.00
<b>4. Total de Gastos Contables</b>	<b>3,112,327,049.66</b>


 C. P. Laura Patricia Rojas Quintero

Coordinadora de Administración y Finanzas


 C.P. Natividad Esperanza Gallardo Ramos

Directora de Presupuesto y Contabilidad

SISTEMA CONTABLE 2024  
INTERESES DE LA DEUDA  
DEL 1o. DE ENERO AL 31 DE DICIEMBRE DE 2024

Fecha:

IDENTIFICACIÓN DE CRÉDITO O INSTRUMENTO	DEVENGADO	PAGADO
CRÉDITOS BANCARIOS		


TOTAL DE INTERESES DE CRÉDITOS BANCARIOS

OTROS INSTRUMENTOS DE DEUDA
-----------------------------

TOTAL DE INTERESES DE OTROS INSTRUMENTOS DE DEUDA

TOTAL

# NO APLICA




Mtra. Anakaren Gómez Zuart  
Secretaría de Obras Públicas



C. P. Laura Patricia Rojas Quintero  
Coordinadora de Administración y Finanzas

“Bajo protesta de decir verdad declaramos que los Estados Financieros y sus notas, son razonablemente correctos y son responsabilidad del emisor”.



SISTEMA CONTABLE 2024  
ENDEUDAMIENTO NETO  
DEL 1o. DE ENERO AL 31 DE DICIEMBRE DE 2024

Fecha:

IDENTIFICACIÓN DE CRÉDITO O INSTRUMENTO	CONTRATACIÓN/ COLOCACIÓN	AMORTIZACIÓN	ENDEUDAMIENTO NETO
CRÉDITOS BANCARIOS			

TOTAL CRÉDITOS BANCARIOS


OTROS INSTRUMENTOS DE DEUDA

**NO APLICA**

TOTAL OTROS INSTRUMENTOS DE DEUDA  
TOTAL



Mtra. Anakaren Gómez Zuart  
Secretaría de Obras Públicas



C. P. Laura Patricia Rojas Quintero  
Coordinadora de Administración y Finanzas

"Bajo protesta de decir verdad declaramos que los Estados Financieros y sus notas, son razonablemente correctos y son responsabilidad del emisor".



GOBIERNO CONSTITUCIONAL DEL ESTADO DE CHIAPAS  
SECRETARÍA DE OBRAS PÚBLICAS

SISTEMA CONTABLE 2024

ANALITICO DE APLICACION Y DISPONIBILIDAD DEL PRESUPUESTO DE EGRESOS

DEL 1o. DE ENERO AL 31 DE DICIEMBRE DEL 2024

Página 1 de 3  
17/02/2025

Fecha:

NUMERO DE CUENTA	DESCRIPCIÓN	REGISTRO PRESUPUESTAL		ANÁLISIS	INTEGRACIÓN FINANCIERA		
		AUTORIZADO	%		IMPORTE	%	
3262	Operaciones Internas de Egresos					3,605,779,342.88	100.00
8211	Presupuesto de Egresos Aprobado	2,567,269,088.55	100.00				
8231	Modificaciones al Presupuesto de Egresos Aprobado	1,038,510,254.33	100.00				
8241	Presupuesto de Egresos Comprometido	143,182.32					
8251	Presupuesto de Egresos Devengado	218,691,474.75	6.07			218,691,474.75	6.07
8261	Presupuesto de Egresos Ejercido						
8271	Presupuesto de Egresos Pagado	3,376,164,904.23	93.63			3,376,164,904.23	93.63
8221	Presupuesto de Egresos por Ejercer	10,779,781.58	0.30			10,922,963.90	0.30
	Saldo de Egresos del Presupuesto						
	Análisis del Saldo						
	Bancos			96,172,339.50		96,172,339.50	2.67
1113	Bancos/Dependencias y Otros						
1114	Inversiones Temporales (hasta 3 meses)						
1121	Inversiones Financieras de Corto Plazo						
	Otras Cuentas					(85,249,375.60)	-2.36
	Cuentas de Activo						
1111	Efectivo						
1115	Fondos con Afectación Especifica					135,472,086.80	
1116	Depósitos de Fondos de Terceros en Garantía y/o Administración						
1119	Otros Efectivos y Equivalentes						





SISTEMA CONTABLE 2024

ANALITICO DE APLICACION Y DISPONIBILIDAD DEL PRESUPUESTO DE EGRESOS  
DEL 1o. DE ENERO AL 31 DE DICIEMBRE DEL 2024

Fecha:

NUMERO DE CUENTA	DESCRIPCIÓN	REGISTRO PRESUPUESTAL		ANÁLISIS	INTEGRACIÓN FINANCIERA	
		AUTORIZADO	%		IMPORTE	%
1122	Cuentas por Cobrar a Corto Plazo					
1123	Deudores Diversos por Cobrar a Corto Plazo					
1126	Préstamos Otorgados a Corto Plazo					
1129	Otros Derechos a Recibir Efectivo o Equivalentes a Corto Plazo					
1131	Anticipos a proveedores por adquisición de bienes y prestación de servicios a corto plazo					
1132	Anticipos a Proveedores por Adquisición de Bienes Inmuebles y Muebles a Corto Plazo					
1133	Anticipos a Proveedores por Adquisición de Bienes Intangibles a Corto Plazo					
1134	Anticipos a Contratistas por Obras a Corto Plazo					
1279	Otros Activos Diferidos					
						220,721,445.76
2111	Cuentas de Pasivo			2,475,983.28		
2112	Servicios Personales por Pagar a Corto Plazo			1,497,698.61		
2113	Proveedores por Pagar a Corto Plazo			208,926,808.29		
	Contratistas por Obras Públicas por Pagar a Corto Plazo					
2114	Participaciones y Aportaciones por Pagar a Corto Plazo					
2115	Transferencias Otorgadas por Pagar a Corto Plazo					
2117	Retenciones y Contribuciones por Pagar a Corto Plazo					
2119	Otras Cuentas por Pagar a Corto Plazo			7,027,430.55		
2164	Fondos de Fideicomisos, Mandatos y Contratos Análogos a Corto Plazo			793,525.03		
2166	Valores y Bienes en Garantía a Corto Plazo					
2171	Provisión para Demandas y Juicios a Corto Plazo.					
2199	Otros Pasivos Circulantes					



GOBIERNO CONSTITUCIONAL DEL ESTADO DE CHIAPAS  
SECRETARÍA DE OBRAS PÚBLICAS

SISTEMA CONTABLE 2024

ANALITICO DE APLICACION Y DISPONIBILIDAD DEL PRESUPUESTO DE EGRESOS  
DEL 1o. DE ENERO AL 31 DE DICIEMBRE DEL 2024

Fecha:

NUMERO DE CUENTA	DESCRIPCIÓN	REGISTRO PRESUPUESTAL		ANÁLISIS	INTEGRACIÓN FINANCIERA	
		AUTORIZADO	%		IMPORTE	%

211.90

Ingresos del Año en Curso  
Otros Ingresos financieros  
Diferencias por Tipo de Cambio a Favor en Efectivo y Equivalentes  
Otros Ingresos y Beneficios Varios

211.90

195.26

Egresos de Año en Curso  
Bonificaciones y Descuentos Otorgados  
Diferencias de Cotizaciones Negativas en Valores Negociables  
Otros Gastos Varios

195.26

  
Mirra Apakareh Gómez Zuart  
Secretaría de Obras Públicas

  
C. P. Laura Patricia Rojas Quintero  
Coordinadora de Administración y Finanzas






**SISTEMA CONTABLE 2024**  
**INTEGRACIÓN DEL PRESUPUESTO**

**PERÍODO : AL 31 DE DICIEMBRE DEL 2024**

Fecha:

NUM. DE CUENTA	NOMBRE	IMPORTE
8251	Presupuesto de Egresos Devengado	218,691,474.75
8261	Presupuesto de Egresos Ejercido	
8271	Presupuesto de Egresos Pagado	3,376,164,904.23
	<b>TOTAL</b>	<b><u>3,594,856,378.98</u></b>
	<b>Análisis de la Integración</b>	<b><u>3,594,856,378.98</u></b>
1134	Anticipo a Contratistas por Obras Públicas a Corto Plazo	2,470,220.24
1235	Construcciones en Proceso en Bienes de Dominio Público	2,823,530,927.95
1236	Construcciones en Proceso en Bienes Propios	383,016,915.07
1271	Estudios, Formulación y Evaluación de Proyectos	31,875,822.16
5111	Remuneraciones al Personal de Carácter Permanente	73,368,468.64
5113	Remuneraciones Adicionales y Especiales	48,494,577.23
5114	Seguridad Social	20,678,346.43
5115	Otras Prestaciones Sociales y Económicas	20,502,842.39
5116	Pago de Estímulos a Servidores Públicos	14,116,443.02
5121	Materiales de Administración, Emisión de Documentos y Artículos Oficiales	34,308,931.95
5122	Alimentos y Utensilios	137,942.00
5124	Materiales y Artículos de Construcción y de Reparación	13,799.99
5126	Combustibles, Lubricantes y Aditivos	6,014,560.53
5129	Herramientas, Refacciones y Accesorios menores	632,749.39
5131	Servicios Básicos	3,880,981.98
5132	Servicios de Arrendamiento	1,019,999.75
5133	Servicios Profesionales, Científicos y Técnicos y Otros Servicios	421,028.31
5134	Servicios Financieros, Bancarios y Comerciales	223,300.00
5135	Servicios de Instalación, Reparación, Mantenimiento y Conservación	5,593,804.17
5137	Servicios de Traslado y Viáticos	154,224.60
5138	Servicios Oficiales	53,999,999.98
5139	Otros Servicios Generales	66,918,900.17
5231	Subsidios	3,308,836.38
5591	Gastos de Ejercicios Anteriores	172,756.65
5599	Otros Gastos Varios	
5611	Construcción de Bienes no Capitalizable	





GOBIERNO CONSTITUCIONAL DEL ESTADO DE CHIAPAS  
SECRETARÍA DE OBRAS PÚBLICAS

SISTEMA CONTABLE 2024  
INTEGRACIÓN DEL PRESUPUESTO

PERÍODO : AL 31 DE DICIEMBRE DEL 2024

Fecha:

NUM. DE CUENTA	NOMBRE	IMPORTE
----------------	--------	---------

C. P. Laura Patricia Rojas Quintero  
Coordinadora de Administración y Finanzas

C.P. Natividad Esperanza Gallardo Ramos  
Directora de Presupuesto y Contabilidad

**GOBIERNO CONSTITUCIONAL DEL ESTADO DE CHIAPAS  
SECRETARÍA DE OBRAS PÚBLICAS**

**SISTEMA CONTABLE 2024  
BALANZA DE COMPROBACIÓN MENSUAL**

PERIODO : Diciembre

Fecha:

NÚMERO	CUENTA NOMBRE	SALDOS INICIALES DEL 01 DE DICIEMBRE DE 2024		MOVIMIENTOS DEL MES			SALDOS FINALES AL 31 DE DICIEMBRE DE 2024	
		DEUDOR	ACREEDOR	DEBE	HABER	DEUDOR	ACREEDOR	
1113	Bancos/Dependencias y Otros	208,465,576.47		40,680,643.35	149,046,641.03	100,089,578.79		
1115	Fondos con Afectación Específica	605,041,164.30		143,164,681.86	340,601,975.55	407,603,870.61		
1123	Deudores Diversos por Cobrar a Corto Plazo			18,136.88	18,136.88			
1134	Anticipo a Contratistas por Obras Públicas a Corto Plazo	136,608,310.75		37,841,093.85	171,979,184.36	2,470,220.24		
1221	Documentos por Cobrar a Largo Plazo	95,092,803.86				95,092,803.86		
1222	Deudores Diversos a Largo Plazo	23,200,824.22				23,200,824.22		
1231	Terrenos	2,211,911.00				2,211,911.00		
1233	Edificios no Habitacionales	121,649,682.00				121,649,682.00		
1235	Construcciones en Proceso en Bienes de Dominio Público	34,481,367,233.06		420,333,320.71	11,716,648.58	34,889,983,905.19		
1236	Construcciones en Proceso en Bienes Propios	4,622,872,747.59		71,596,531.52	114,021,120.18	4,580,448,158.93		
1241	Mobiliario y Equipo de Administración	39,760,326.45				39,760,326.45		
1242	Mobiliario y Equipo Educativo y Recreativo	1,700,915.61				1,700,915.61		
1243	Equipo e Instrumental Médico y de Laboratorio	107,546,823.08				107,546,823.08		
1244	Vehículos y Equipo de Transporte	16,950,166.08				16,950,166.08		
1246	Maquinaria, Otros Equipos y Herramientas	14,880,566.53				14,880,566.53		
1251	Software	920,824.15				920,824.15		
1254	Licencias	250,299.00				250,299.00		
1271	Estudios, Formulación y Evaluación de Proyectos	185,839,354.17		14,971,479.04	856,846.43	199,953,986.78		
1274	Anticipos a Largo Plazo	1,350,646,286.39		5,009,002.09		1,355,655,288.48		
1279	Otros Activos Diferidos	1,363,097,944.54				1,363,097,944.54		
1293	Bienes en Comodato	29,763,356.50				29,763,356.50		
2111	Servicios Personales por Pagar a Corto Plazo		258,290.63	32,097,902.98	34,315,595.63		2,475,983.28	
2112	Proveedores por Pagar a Corto Plazo		1,215,779.66	10,092,297.98	10,374,216.93		1,497,698.61	
2113	Contratistas por Obras Públicas por Pagar a Corto Plazo		49,402,183.60	187,304,214.44	346,828,839.13		206,926,808.29	
2115	Transferencias Otorgadas por Pagar a Corto Plazo			3,069,584.77	3,069,584.77			
2117	Retenciones y Contribuciones por Pagar a Corto Plazo		3,071,084.69	6,796,391.21	10,752,737.07		7,027,430.55	
2119	Otras Cuentas por Pagar a Corto Plazo		752,752.82	4,774,330.53	4,815,102.74		793,525.03	
2162	Fondos en Administración a Corto Plazo		2,035,682.91	1.19	490.83		2,036,172.55	
2171	Provisión para Demandas y Juicios a Corto Plazo		839,630.74				839,630.74	
2199	Otros Pasivos Circulantes		152,543,175.53	175,380,914.22	22,837,738.69			



SISTEMA CONTABLE 2024  
BALANZA DE COMPROBACIÓN MENSUAL

PERÍODO : Diciembre

Fecha:

Página 2 de 3  
17/02/2025


NÚMERO	CUENTA NOMBRE	SALDOS INICIALES DEL 01 DE DICIEMBRE DE 2024		MOVIMIENTOS DEL MES		SALDOS FINALES AL 31 DE DICIEMBRE DE 2024	
		DEUDOR	ACREEDOR	DEBE	HABER	DEUDOR	ACREEDOR
2211	Proveedores por Pagar a Largo Plazo		75,856,199.43				75,856,199.43
2212	Contratistas por Obras Públicas por Pagar a Largo Plazo		1,645,882,060.23				1,645,882,060.23
2249	Otros Pasivos Diferidos a Largo Plazo		1,548,354,778.45		216,171.31		1,548,570,949.76
2252	Fondos en Administración a Largo Plazo		210,684,534.38		6.11		210,684,540.49
2261	Provisión para Demandas y Juicios a Largo Plazo		511,120.68				511,120.68
3121	Donaciones de Capital		3,130,296.99				3,130,296.99
3221	Resultados de Ejercicios Anteriores		36,443,666,512.74	114,021,120.15			36,329,645,403.63
3231	Revalúo de Bienes Inmuebles		72,792,897.95		11.04		72,792,897.95
3232	Revalúo de Bienes Muebles		2,737,589.11				2,737,589.11
3233	Revalúo de Bienes Intangibles		(50,542.55)				(50,542.55)
3252	Cambios por Errores Contables		(2,705,436.85)				(2,705,436.85)
3262	Operaciones Internas de Egresos		3,520,471,387.82	20,225,424.25	105,533,379.31		3,605,779,342.88
4399	Otros Ingresos y Beneficios Varios		130.05	0.76	82.61		211.90
5111	Remuneraciones al Personal de Carácter Permanente	64,558,731.59		8,987,585.21	177,848.16	73,368,468.64	
5113	Remuneraciones Adicionales y Especiales	33,796,346.40		14,774,431.62	76,200.79	48,494,577.23	
5114	Seguridad Social	17,286,513.20		3,391,833.23		20,678,346.43	
5115	Otras Prestaciones Sociales y Económicas	17,861,971.66		2,674,345.73	33,475.00	20,502,842.39	
5116	Pago de Estimulos a Servidores Públicos	11,577,797.04		2,541,148.48	2,502.50	14,116,443.02	
5121	Materiales de Administración, Emisión de Documentos y Artículos Oficiales	33,102,832.69		1,213,106.14	7,006.88	34,308,931.95	
5122	Alimentos y Utensilios	118,889.00		19,053.00		137,942.00	
5124	Materiales y Artículos de Construcción y de Reparación	12,647.96		3,449.99	2,297.96	13,799.99	
5126	Combustibles, Lubrificantes y Aditivos	5,901,171.21		118,706.63	5,317.31	6,014,560.53	
5129	Herramientas, Refacciones y Accesorios Menores	576,303.79		69,143.89	12,698.29	632,749.39	
5131	Servicios Básicos	2,928,710.21		1,001,359.98	49,088.21	3,880,981.98	
5132	Servicios de Arrendamiento	847,452.08		172,547.67		1,019,999.75	
5133	Servicios Profesionales, Científicos y Técnicos y Otros Servicios	373,147.18		83,390.56	35,509.43	421,028.31	
5134	Servicios Financieros, Bancarios y Comerciales	223,300.00				223,300.00	
5135	Servicios de Instalación, Reparación, Mantenimiento y Conservación	5,424,704.58		266,605.64	97,506.05	5,593,804.17	
5137	Servicios de Traslado y Viáticos	136,763.58		17,798.95	337.93	154,224.60	

SISTEMA CONTABLE 2024  
BALANZA DE COMPROBACIÓN MENSUAL


PERÍODO : Diciembre

Fecha:

NÚMERO	CUESTA NOMBRE	SALDOS INICIALES DEL 01 DE DICIEMBRE DE 2024		MOVIMIENTOS DEL MES			SALDOS FINALES AL 31 DE DICIEMBRE DE 2024	
		DEUDOR	ACREEDOR	DEBE	HABER	DEUDOR	ACREEDOR	
5138	Servicios Oficiales	53,999,999.98		3,211,666.66		53,999,999.98		
5139	Otros Servicios Generales	65,357,988.61		2,156,829.80		66,918,900.17		
5231	Subsidios	269,844.49		3,054,288.33		3,308,836.38		
5518	Disminución de Bienes por Pérdida u Obsolescencia	9,227,741.84				9,227,741.84		
5591	Gastos de Ejercicios Anteriores	136.17			0.34	172,756.65		
5599	Otros Gastos Varios			59.43		195.26		
7331	Fianzas y Garantías Recibidas por Deudas a Cobrar	2,245,715,374.38				2,245,715,374.38		
7341	Fianzas y Garantías Recibidas							
7631	Bienes Bajo Contrato en Comodato	489,065.58		489,065.58				
7641	Contrato de Comodato por Bienes							
8211	Presupuesto de Egresos Aprobado		2,567,269,088.55				2,567,269,088.55	
8221	Presupuesto de Egresos por Ejercer							
8231	Modificaciones al Presupuesto de Egresos Aprobado	140,223,760.55		55,872,280.52		185,316,259.49		
8241	Presupuesto de Egresos Comprometido	260,831,757.64	1,023,836,682.50	29,178,510.51		43,852,082.34	1,038,510,254.33	
8251	Presupuesto de Egresos Devengado	52,196,681.19		176,175,166.93		436,863,742.25		
8261	Presupuesto de Egresos Ejercido	314,611.49		445,055,273.36		278,560,479.80		
8271	Presupuesto de Egresos Pagado	3,137,538,960.18		278,421,806.32		278,736,417.81		
<b>SUMAS :</b>		<b>49,568,760,320.02</b>	<b>49,568,760,320.02</b>	<b>2,575,023,971.11</b>	<b>2,575,023,971.11</b>	<b>49,567,926,599.96</b>	<b>49,567,926,599.96</b>	



C. P. Laura Patricia Rojas Quintero  
Coordinadora de Administración y Finanzas



C. P. Natividad Esperanza Gallardo Ramos  
Directora de Presupuesto y Contabilidad



GOBIERNO CONSTITUCIONAL DEL ESTADO DE CHIAPAS  
SECRETARÍA DE OBRAS PÚBLICAS

SISTEMA CONTABLE 2024  
BALANZA DE COMPROBACIÓN ACUMULADA

PERÍODO : DEL 10. DE ENERO AL 31 DE DICIEMBRE DE 2024

Fecha:


NÚMERO	CUESTA NOMBRE	SALDOS INICIALES DEL 01 DE ENERO DE 2024		MOVIMIENTOS DEL MES		SALDOS FINALES AL 31 DE DICIEMBRE DE 2024	
		DEUDOR	ACREEDOR	DEBE	HABER	DEUDOR	ACREEDOR
1113	Bancos/Dependencias y Otros	1,055,761,874.26		3,269,790,959.84	4,225,453,255.31	100,099,578.79	
1115	Fondos con Afectación Específica	587,675,126.35		4,567,946,344.41	4,748,017,600.15	407,603,870.61	
1123	Deudores Diversos por Cobrar a Corto Plazo			210,665.20	210,665.20		
1134	Anticipo a Contratistas por Obras Públicas a Corto Plazo	5,417,738.70		1,100,864,856.49	1,103,812,374.95	2,470,220.24	
1221	Documentos por Cobrar a Largo Plazo	95,092,803.86				95,092,803.86	
1222	Deudores Diversos a Largo Plazo	23,200,824.22				23,200,824.22	
1231	Terrenos	2,211,911.00				2,211,911.00	
1233	Edificios no Habitacionales	186,243,399.00		365,098.00	64,958,815.00	121,649,682.00	
1235	Construcciones en Proceso en Bienes de Dominio Público	35,637,054,502.16		3,071,353,479.71	3,818,424,076.68	34,889,983,905.19	
1236	Construcciones en Proceso en Bienes Propios	5,562,552,941.82		455,423,229.90	1,437,528,012.59	4,580,448,158.93	
1241	Mobiliario y Equipo de Administración	39,760,326.45				39,760,326.45	
1242	Mobiliario y Equipo Educativo y Recreativo	1,700,915.61				1,700,915.61	
1243	Equipo e Instrumental Médico y de Laboratorio	107,546,823.08				107,546,823.08	
1244	Vehículos y Equipo de Transporte	17,230,297.08		1,021,800.00	1,301,931.00	16,950,166.08	
1246	Maquinaria, Otros Equipos y Herramientas	24,108,308.37			9,227,741.84	14,880,566.53	
1251	Software	920,824.15				920,824.15	
1254	Licencias	250,299.00				250,299.00	
1271	Estudios, Formulación y Evaluación de Proyectos	169,238,184.62		32,732,666.59	2,016,846.43	199,953,986.78	
1274	Anticipos a Largo Plazo	1,386,927,010.68		5,834,002.09	37,105,724.29	1,355,655,288.48	
1279	Otros Activos Diferidos	1,353,097,944.54				1,363,097,944.54	
1293	Bienes en Comodato	29,763,356.50				29,763,356.50	
2111	Servicios Personales por Pagar a Corto Plazo		1,948,010.26	187,185,196.81	187,714,169.83		2,475,983.28
2112	Proveedores por Pagar a Corto Plazo		2,613,397.75	200,616,987.20	199,501,288.06		1,497,698.61
2113	Contratistas por Obras Públicas por Pagar a Corto Plazo		1,147,411,869.87	3,626,670,596.76	2,668,185,535.18		208,926,808.29
2115	Transferencias Otorgadas por Pagar a Corto Plazo			3,339,429.26	3,339,429.26		
2117	Retenciones y Contribuciones por Pagar a Corto Plazo		31,126,873.59	101,951,408.07	77,851,965.03		7,027,430.55
2119	Otras Cuentas por Pagar a Corto Plazo		2,491,205.67	11,095,541.02	9,397,660.38		793,525.03
2162	Fondos en Administración a Corto Plazo		1.19	562,501.19	2,598,672.55		2,036,172.55
2171	Provisión para Demandas y Juicios a Corto Plazo		2,711,806.61	1,872,175.87			839,630.74
2199	Otros Pasivos Circulantes			2,283,557,379.70	2,283,557,379.70		

**SISTEMA CONTABLE 2024**  
**BALANZA DE COMPROBACIÓN ACUMULADA**

Fecha:

PERÍODO : DEL 10. DE ENERO AL 31 DE DICIEMBRE DE 2024

NÚMERO	CUENTA NOMBRE	SALDOS INICIALES DEL 01 DE ENERO DE 2024		MOVIMIENTOS DEL MES		SALDOS FINALES AL 31 DE DICIEMBRE DE 2024	
		DEUDOR	ACREEDOR	DEBE	HABER	DEUDOR	ACREEDOR
2211	Proveedores por Pagar a Largo Plazo		75,858,446.04	2,246.61		75,856,199.43	
2212	Contratistas por Obras Públicas por Pagar a Largo Plazo		1,645,882,060.23			1,645,882,060.23	
2249	Otros Pasivos Diferidos a Largo Plazo		1,548,513,457.95	1,289,150.15	1,346,641.96	1,548,570,949.76	
2252	Fondos en Administración a Largo Plazo		210,685,832.22	22,429.67	21,137.94	210,684,540.49	
2261	Provisión para Demandas y Juicios a Largo Plazo		511,120.68			511,120.68	
3121	Donaciones de Capital		3,130,296.99			3,130,296.99	
3211	Resultados del Ejercicio (Ahorro/Desahorro)		3,704,129,011.82	3,704,129,011.82			
3221	Resultados de Ejercicios Anteriores		37,781,373,775.72	5,183,345,375.79		36,329,645,403.63	
3231	Revalúo de Bienes Inmuebles		137,386,614.95	64,958,815.00		72,792,897.95	
3232	Revalúo de Bienes Muebles		2,737,589.11			2,737,589.11	
3233	Revalúo de Bienes Intangibles		(50,542.55)			(50,542.55)	
3252	Cambios por Errores Contables		(2,705,436.85)			(2,705,436.85)	
3262	Operaciones Internas de Egresos						
4399	Otros Ingresos y Beneficios Varios			193,645,749.18	3,799,425,092.06		3,605,779,342.88
5111	Remuneraciones al Personal de Carácter Permanente			3.74	215.64		211.90
5113	Remuneraciones Adicionales y Especiales			74,908,504.63	1,540,035.99	73,368,468.64	
5114	Seguridad Social			48,749,085.98	254,508.75	48,494,577.23	
5115	Otras Prestaciones Sociales y Económicas			20,838,724.75	160,378.32	20,678,346.43	
5116	Pago de Estímulos a Servidores Públicos			20,630,159.90	127,317.51	20,502,842.39	
5121	Materiales de Administración, Emisión de Documentos y Artículos Oficiales			14,143,356.87	26,913.85	14,116,443.02	
5122	Alimentos y Utensilios			34,319,606.80	10,674.85	34,308,931.95	
5124	Materiales y Artículos de Construcción y de Reparación			153,521.00	15,579.00	137,942.00	
5126	Combustibles, Lubricantes y Aditivos			16,097.95	2,297.96	13,799.99	
5129	Herramientas, Refacciones y Accesorios Menores			6,019,879.85	5,319.32	6,014,560.53	
5131	Servicios Básicos			645,447.68	12,696.29	632,749.39	
5132	Servicios de Arrendamiento			3,931,017.19	50,035.21	3,880,981.98	
5133	Servicios Profesionales, Científicos y Técnicos y Otros Servicios			1,045,971.91	25,972.16	1,019,999.75	
5134	Servicios Financieros, Bancarios y Comerciales			616,808.99	195,780.68	421,028.31	
5135	Servicios de Instalación, Reparación, Mantenimiento y Conservación			223,300.00		223,300.00	
				5,976,610.29	382,806.12	5,593,804.17	




**SISTEMA CONTABLE 2024  
BALANZA DE COMPROBACIÓN ACUMULADA**

PERÍODO: DEL 1o. DE ENERO AL 31 DE DICIEMBRE DE 2024

Fecha:

NÚMERO	CUENTA NOMBRE	SALDOS INICIALES DEL 01 DE ENERO DE 2024		MOVIMIENTOS DEL MES		SALDOS FINALES AL 31 DE DICIEMBRE DE 2024	
		DEUDOR	ACREEDOR	DEBE	HABER	DEUDOR	ACREEDOR
5137	Servicios de Traslado y Viáticos			154,562.53	337.93	154,224.60	
5138	Servicios Oficiales			58,961,666.64	4,961,666.66	53,999,999.98	
5139	Otros Servicios Generales			71,025,820.14	4,106,919.97	66,918,900.17	
5231	Subsidios			3,324,132.82	15,296.44	3,308,836.38	
5518	Disminución de Bienes por Pérdida u Obsolescencia			9,227,741.84		9,227,741.84	
5591	Gastos de Ejercicios Anteriores			172,756.65		172,756.65	
5599	Otros Gastos Varios			207.18	11.92	195.26	
7331	Fianzas y Garantías Recibidas por Deudas a Cobrar	2,245,715,374.38				2,245,715,374.38	
7341	Fianzas y Garantías Recibidas						2,245,715,374.38
7631	Bienes Bajo Contrato en Comodato	489,065.58	489,065.58				
7641	Contrato de Comodato por Bienes						
8211	Presupuesto de Egresos Aprobado				2,567,269,088.55		2,567,269,088.55
8221	Presupuesto de Egresos por Ejercer				5,317,370,671.00	10,779,781.58	
8231	Modificaciones al Presupuesto de Egresos Aprobado				2,668,442,897.21		
8241	Presupuesto de Egresos Comprometido			5,328,150,452.58			
8251	Presupuesto de Egresos Devengado			1,629,932,642.88			
8261	Presupuesto de Egresos Ejercido			4,000,210,558.29			
8271	Presupuesto de Egresos Pagado			4,164,372,902.31			
				3,870,345,739.57			
				3,613,601,746.41			
	<b>SUMAS :</b>	48,541,959,831.21	48,541,959,831.21	51,051,376,191.28	51,051,976,191.28	49,567,926,599.96	49,567,926,599.96

  
**C. P. Laura Patricia Rojas Quintero**  
 Coordinadora de Administración y Finanzas

  
**C. P. Natividad Esperanza Gallardo Ramos**  
 Directora de Presupuesto y Contabilidad





**GOBIERNO CONSTITUCIONAL DEL ESTADO DE CHIAPAS**  
**SECRETARÍA DE OBRAS PÚBLICAS**

**SISTEMA CONTABLE 2024**  
**ESTADO ANALÍTICO DE INGRESOS**

**DEL 1o. DE ENERO AL 31 DE DICIEMBRE DE 2024**

Página 1 de 1

17/02/2025

Fecha:

RUBRO DE INGRESOS	INGRESO					DIFERENCIA
	ESTIMADO	AMPLIACIONES Y REDUCCIONES	MODIFICADO	DEVENGADO	RECAUDADO	(RECAUDADO - ESTIMADO)
Impuestos	0.00	0.00	0.00	0.00	0.00	0.00
Cuotas y Aportaciones de Seguridad Social	0.00	0.00	0.00	0.00	0.00	0.00
Contribuciones de Mejoras	0.00	0.00	0.00	0.00	0.00	0.00
Derechos	0.00	0.00	0.00	0.00	0.00	0.00
Productos	0.00	0.00	0.00	0.00	0.00	0.00
Aprovechamientos	0.00	0.00	0.00	0.00	0.00	0.00
Ingresos por Venta de Bienes, Prestación de Servicios y Otros	0.00	0.00	0.00	0.00	0.00	0.00
Ingresos						
Participaciones, Aportaciones, Convenios, Incentivos	0.00	0.00	0.00	0.00	0.00	0.00
Derivados						
de la Colaboración Fiscal y Fondos Distintos de Aportaciones	0.00	0.00	0.00	0.00	0.00	0.00
Transferencias, Asignaciones, Subsidios y Subvenciones, y	0.00	0.00	0.00	0.00	0.00	0.00
Pensiones y Jubilaciones	0.00	0.00	0.00	0.00	0.00	0.00
Ingresos Derivados de Financiamientos	0.00	0.00	0.00	0.00	0.00	0.00
<b>Total</b>	<b>0.00</b>	<b>0.00</b>	<b>0.00</b>	<b>0.00</b>	<b>0.00</b>	<b>0.00</b>
<b>Ingresos Excedentes</b>						<b>0.00</b>

RUBRO DE INGRESOS	INGRESO					DIFERENCIA
	ESTIMADO	AMPLIACIONES Y REDUCCIONES	MODIFICADO	DEVENGADO	RECAUDADO	(RECAUDADO - ESTIMADO)
Ingresos del Poder Ejecutivo Federal o Estatal y de los Municipios	0.00	0.00	0.00	0.00	0.00	0.00
Impuestos	0.00	0.00	0.00	0.00	0.00	0.00
Cuotas y Aportaciones de Seguridad Social	0.00	0.00	0.00	0.00	0.00	0.00
Contribuciones de Mejoras	0.00	0.00	0.00	0.00	0.00	0.00
Derechos	0.00	0.00	0.00	0.00	0.00	0.00
Productos	0.00	0.00	0.00	0.00	0.00	0.00
Aprovechamientos	0.00	0.00	0.00	0.00	0.00	0.00
Participaciones, Aportaciones, Convenios, Incentivos	0.00	0.00	0.00	0.00	0.00	0.00
Derivados de la Colaboración Fiscal y Fondos Distintos de Aportaciones	0.00	0.00	0.00	0.00	0.00	0.00
Transferencias, Asignaciones, Subsidios y Subvenciones, y Pensiones y Jubilaciones	0.00	0.00	0.00	0.00	0.00	0.00
Ingresos de los Entes públicos de los Poderes Legislativo y Judicial, de los Órganos Autónomos y del Sector Paraestatal o Paramunicipal, así como de las Empresas Productivas del Estado	0.00	0.00	0.00	0.00	0.00	0.00
Cuotas y Aportaciones de Seguridad Social	0.00	0.00	0.00	0.00	0.00	0.00
Productos	0.00	0.00	0.00	0.00	0.00	0.00
Ingresos por Venta de Bienes, Prestación de Servicios y Otros Ingresos	0.00	0.00	0.00	0.00	0.00	0.00
Transferencias, Asignaciones, Subsidios y Subvenciones, y Pensiones y Jubilaciones	0.00	0.00	0.00	0.00	0.00	0.00
Ingresos Derivados de Financiamiento	0.00	0.00	0.00	0.00	0.00	0.00
Ingresos Derivados de Financiamientos	0.00	0.00	0.00	0.00	0.00	0.00
<b>Total</b>	<b>0.00</b>	<b>0.00</b>	<b>0.00</b>	<b>0.00</b>	<b>0.00</b>	<b>0.00</b>
<b>Ingresos Excedentes</b>						<b>0.00</b>

**NO APLICA**



**GOBIERNO CONSTITUCIONAL DEL ESTADO DE CHIAPAS**  
**SECRETARÍA DE OBRAS PÚBLICAS**

**SISTEMA CONTABLE 2024**

**ESTADO ANALÍTICO DE INGRESOS/CON RECURSOS DEL EJERCICIO**  
**DEL 1o. DE ENERO AL 31 DE DICIEMBRE DE 2024**

Página 1 de 1  
17/02/2025

Fecha:

RUBRO DE INGRESOS	INGRESO					DIFERENCIA
	ESTIMADO	AMPLIACIONES Y REDUCCIONES	MODIFICADO	DEVENGADO	RECAUDADO	(RECAUDADO - ESTIMADO)
Impuestos	0.00	0.00	0.00	0.00	0.00	0.00
Cuotas y Aportaciones de Seguridad Social	0.00	0.00	0.00	0.00	0.00	0.00
Contribuciones de Mejoras	0.00	0.00	0.00	0.00	0.00	0.00
Derechos	0.00	0.00	0.00	0.00	0.00	0.00
Productos	0.00	0.00	0.00	0.00	0.00	0.00
Aprovechamientos	0.00	0.00	0.00	0.00	0.00	0.00
Ingresos por Venta de Bienes, Prestación de Servicios y Otros	0.00	0.00	0.00	0.00	0.00	0.00
Ingresos						
Participaciones, Aportaciones, Convenios, Incentivos	0.00	0.00	0.00	0.00	0.00	0.00
Derivados						
de la Colaboración Fiscal y Fondos Distintos de Aportaciones	0.00	0.00	0.00	0.00	0.00	0.00
Transferencias, Asignaciones, Subsidios y Subvenciones, y	0.00	0.00	0.00	0.00	0.00	0.00
Pensiones y Jubilaciones	0.00	0.00	0.00	0.00	0.00	0.00
Ingresos Derivados de Financiamientos	0.00	0.00	0.00	0.00	0.00	0.00
<b>Total</b>	<b>0.00</b>	<b>0.00</b>	<b>0.00</b>	<b>0.00</b>	<b>0.00</b>	<b>0.00</b>
<b>Ingresos Excedentes</b>						<b>0.00</b>

RUBRO DE INGRESOS	INGRESO					DIFERENCIA
	ESTIMADO	AMPLIACIONES Y REDUCCIONES	MODIFICADO	DEVENGADO	RECAUDADO	(RECAUDADO - ESTIMADO)
<b>Ingresos del Poder Ejecutivo Federal o Estatal y de los Municipios</b>	0.00	0.00	0.00	0.00	0.00	0.00
Impuestos	0.00	0.00	0.00	0.00	0.00	0.00
Cuotas y Aportaciones de Seguridad Social	0.00	0.00	0.00	0.00	0.00	0.00
Contribuciones de Mejoras	0.00	0.00	0.00	0.00	0.00	0.00
Derechos	0.00	0.00	0.00	0.00	0.00	0.00
Productos	0.00	0.00	0.00	0.00	0.00	0.00
Aprovechamientos	0.00	0.00	0.00	0.00	0.00	0.00
Participaciones, Aportaciones, Convenios, Incentivos	0.00	0.00	0.00	0.00	0.00	0.00
Derivados de la Colaboración Fiscal y Fondos Distintos de Aportaciones	0.00	0.00	0.00	0.00	0.00	0.00
Transferencias, Asignaciones, Subsidios y Subvenciones, y Pensiones y Jubilaciones	0.00	0.00	0.00	0.00	0.00	0.00
<b>Ingresos de los Entes públicos de los Poderes Legislativo y Judicial, de los Órganos Autónomos y del Sector Paraestatal o Paramunicipal, así como de las Empresas Productivas del Estado</b>	0.00	0.00	0.00	0.00	0.00	0.00
Cuotas y Aportaciones de Seguridad Social	0.00	0.00	0.00	0.00	0.00	0.00
Productos	0.00	0.00	0.00	0.00	0.00	0.00
Ingresos por Venta de Bienes, Prestación de Servicios y Otros Ingresos	0.00	0.00	0.00	0.00	0.00	0.00
Transferencias, Asignaciones, Subsidios y Subvenciones, y Pensiones y Jubilaciones	0.00	0.00	0.00	0.00	0.00	0.00
<b>Ingresos Derivados de Financiamiento</b>	0.00	0.00	0.00	0.00	0.00	0.00
Ingresos Derivados de Financiamientos	0.00	0.00	0.00	0.00	0.00	0.00
<b>Total</b>	<b>0.00</b>	<b>0.00</b>	<b>0.00</b>	<b>0.00</b>	<b>0.00</b>	<b>0.00</b>
<b>Ingresos Excedentes</b>						<b>0.00</b>

**NO APLICA**



**GOBIERNO CONSTITUCIONAL DEL ESTADO DE CHIAPAS**  
**SECRETARÍA DE OBRAS PÚBLICAS**

**SISTEMA CONTABLE 2024**

**ESTADO ANALÍTICO DE INGRESOS/CON RECURSOS DE AÑOS ANTERIORES**

**DEL 1o. DE ENERO AL 31 DE DICIEMBRE DE 2024**

Página 1 de 1

17/02/2025

Fecha:

RUBRO DE INGRESOS	INGRESO					DIFERENCIA
	ESTIMADO	AMPLIACIONES Y REDUCCIONES	MODIFICADO	DEVENGADO	RECAUDADO	(RECAUDADO - ESTIMADO)
Impuestos	0.00	0.00	0.00	0.00	0.00	0.00
Cuotas y Aportaciones de Seguridad Social	0.00	0.00	0.00	0.00	0.00	0.00
Contribuciones de Mejoras	0.00	0.00	0.00	0.00	0.00	0.00
Derechos	0.00	0.00	0.00	0.00	0.00	0.00
Productos	0.00	0.00	0.00	0.00	0.00	0.00
Aprovechamientos	0.00	0.00	0.00	0.00	0.00	0.00
Ingresos por Venta de Bienes, Prestación de Servicios y Otros	0.00	0.00	0.00	0.00	0.00	0.00
Ingresos						
Participaciones, Aportaciones, Convenios, Incentivos	0.00	0.00	0.00	0.00	0.00	0.00
Derivados						
de la Colaboración Fiscal y Fondos Distintos de Aportaciones	0.00	0.00	0.00	0.00	0.00	0.00
Transferencias, Asignaciones, Subsidios y Subvenciones, y	0.00	0.00	0.00	0.00	0.00	0.00
Pensiones y Jubilaciones	0.00	0.00	0.00	0.00	0.00	0.00
Ingresos Derivados de Financiamientos	0.00	0.00	0.00	0.00	0.00	0.00
<b>Total</b>	<b>0.00</b>	<b>0.00</b>	<b>0.00</b>	<b>0.00</b>	<b>0.00</b>	
<b>Ingresos Excedentes</b>						<b>0.00</b>

RUBRO DE INGRESOS	INGRESO					DIFERENCIA
	ESTIMADO	AMPLIACIONES Y REDUCCIONES	MODIFICADO	DEVENGADO	RECAUDADO	(RECAUDADO - ESTIMADO)
<b>Ingresos del Poder Ejecutivo Federal o Estatal y de los Municipios</b>	<b>0.00</b>	<b>0.00</b>	<b>0.00</b>	<b>0.00</b>	<b>0.00</b>	<b>0.00</b>
Impuestos	0.00	0.00	0.00	0.00	0.00	0.00
Cuotas y Aportaciones de Seguridad Social	0.00	0.00	0.00	0.00	0.00	0.00
Contribuciones de Mejoras	0.00	0.00	0.00	0.00	0.00	0.00
Derechos	0.00	0.00	0.00	0.00	0.00	0.00
Productos	0.00	0.00	0.00	0.00	0.00	0.00
Aprovechamientos	0.00	0.00	0.00	0.00	0.00	0.00
Participaciones, Aportaciones, Convenios, Incentivos	0.00	0.00	0.00	0.00	0.00	0.00
Derivados de la Colaboración Fiscal y Fondos Distintos de Aportaciones	0.00	0.00	0.00	0.00	0.00	0.00
Transferencias, Asignaciones, Subsidios y Subvenciones, y Pensiones y Jubilaciones	0.00	0.00	0.00	0.00	0.00	0.00
<b>Ingresos de los Entes públicos de los Poderes Legislativo y Judicial, de los Órganos Autónomos y del Sector Paraestatal o Paramunicipal, así como de las Empresas Productivas del Estado</b>	<b>0.00</b>	<b>0.00</b>	<b>0.00</b>	<b>0.00</b>	<b>0.00</b>	<b>0.00</b>
Cuotas y Aportaciones de Seguridad Social	0.00	0.00	0.00	0.00	0.00	0.00
Productos	0.00	0.00	0.00	0.00	0.00	0.00
Ingresos por Venta de Bienes, Prestación de Servicios y Otros Ingresos	0.00	0.00	0.00	0.00	0.00	0.00
Transferencias, Asignaciones, Subsidios y Subvenciones, y Pensiones y Jubilaciones	0.00	0.00	0.00	0.00	0.00	0.00
<b>Ingresos Derivados de Financiamiento</b>	<b>0.00</b>	<b>0.00</b>	<b>0.00</b>	<b>0.00</b>	<b>0.00</b>	<b>0.00</b>
Ingresos Derivados de Financiamientos	0.00	0.00	0.00	0.00	0.00	0.00
<b>Total</b>	<b>0.00</b>	<b>0.00</b>	<b>0.00</b>	<b>0.00</b>	<b>0.00</b>	
<b>Ingresos Excedentes</b>						<b>0.00</b>

**NO APLICA**



**GOBIERNO CONSTITUCIONAL DEL ESTADO DE CHIAPAS**  
**SECRETARÍA DE OBRAS PÚBLICAS**  
**SISTEMA CONTABLE 2024**  
**VARIACIÓN EN CUENTAS DE BALANCE**

PERÍODO : PRACTICADO AL 31 DE DICIEMBRE DEL 2024

Fecha:

NÚMERO	CUENTA NOMBRE	SALDOS				VARIACIÓN		
		AL 31 DE DICIEMBRE DE 2023		AL 31 DE DICIEMBRE DEL 2024		ACTIVO	PASIVO Y HACIENDA PÚBLICA	REFERENCIA
		ACTIVO	PASIVO Y HACIENDA PÚBLICA	ACTIVO	PASIVO Y HACIENDA PÚBLICA			
1113	Bancos/Dependencias y Otros	1,055,761,874.26		100,099,578.79		(955,662,295.47)		1
1115	Fondos con Afectación Específica	587,675,126.35		407,603,870.61		(180,071,255.74)		2
1134	Anticipo a Contratistas por Obras Públicas a Corto Plazo	5,417,738.70		2,470,220.24		(2,947,518.46)		3
1221	Documentos por Cobrar a Largo Plazo	95,092,803.86		95,092,803.86				
1222	Deudores Diversos a Largo Plazo	23,200,824.22		23,200,824.22				
1231	Terrenos	2,211,911.00		2,211,911.00				
1233	Edificios no Habitacionales	186,243,399.00		121,649,682.00		(64,593,717.00)		4
1235	Construcciones en Proceso en Bienes de Dominio Público	35,637,054,502.16		34,889,983,905.19		(747,070,596.97)		5
1236	Construcciones en Proceso en Bienes Propios	5,562,552,941.62		4,580,448,158.93		(982,104,782.69)		6
1241	Mobiliario y Equipo de Administración	39,760,326.45		39,760,326.45				
1242	Mobiliario y Equipo Educativo y Recreativo	1,700,915.61		1,700,915.61				
1243	Equipo e Instrumental Médico y de Laboratorio	107,546,823.08		107,546,823.08				
1244	Vehículos y Equipo de Transporte	17,230,297.08		16,950,166.08		(280,131.00)		7
1246	Maquinaria, Otros Equipos y Herramientas	24,108,308.37		14,880,566.53		(9,227,741.84)		8
1251	Software	920,824.15		920,824.15				
1254	Licencias	250,299.00		250,299.00				
1271	Estudios, Formulación y Evaluación de Proyectos	169,238,164.62		199,953,986.78		30,715,822.16		9
1274	Anticipos a Largo Plazo	1,386,927,010.68		1,355,655,288.48		(31,271,722.20)		10
1279	Otros Activos Diferidos	1,363,097,944.54		1,363,097,944.54				
1293	Bienes en Comodato	29,763,356.50		29,763,356.50				
2111	Servicios Personales por Pagar a Corto Plazo		1,948,010.26				2,475,983.28	11
2112	Proveedores por Pagar a Corto Plazo		2,613,397.75				1,497,698.61	12
2113	Contratistas por Obras Públicas por Pagar a Corto Plazo		1,147,411,869.87				208,926,808.29	13
2117	Retenciones y Contribuciones por Pagar a Corto Plazo		31,126,873.59				7,027,430.55	14
2119	Otras Cuentas por Pagar a Corto Plazo		2,491,205.67				793,525.03	15

GOBIERNO CONSTITUCIONAL DEL ESTADO DE CHIAPAS  
SECRETARÍA DE OBRAS PÚBLICAS

SISTEMA CONTABLE 2024  
VARIACIÓN EN CUENTAS DE BALANCE

PERÍODO : PRACTICADO AL 31 DE DICIEMBRE DEL 2024

NÚMERO	CUESTA	SALDOS				VARIACIÓN		
		AL 31 DE DICIEMBRE DE 2023		AL 31 DE DICIEMBRE DEL 2024		ACTIVO	PASIVO Y HACIENDA PÚBLICA	REFERENCIA
		ACTIVO	PASIVO Y HACIENDA PÚBLICA	ACTIVO	PASIVO Y HACIENDA PÚBLICA			
2162	Fondos en Administración a Corto Plazo		1.19		2,036,172.55		2,036,171.36	16
2171	Provisión para Demandas y Juicios a Corto Plazo		2,711,806.61		839,630.74		(1,872,175.87)	17
2211	Proveedores por Pagar a Largo Plazo		75,858,446.04		75,856,199.43		(2,246.61)	18
2212	Contratistas por Obras Públicas por Pagar a Largo Plazo		1,645,882,060.23		1,645,882,060.23			
2249	Otros Pasivos Diferidos a Largo Plazo		1,548,513,457.95		1,548,570,949.76		57,491.81	19
2252	Fondos en Administración a Largo Plazo		210,685,832.22		210,684,540.49		(1,291.73)	20
2261	Provisión para Demandas y Juicios a Largo Plazo		511,120.68		511,120.68			
3121	Donaciones de Capital		3,130,296.99		3,130,296.99			
3211	Resultados del Ejercicio (Ahorro/Desahorro)		3,704,129,011.82		3,242,589,124.12		(461,539,887.70)	21
3221	Resultados de Ejercicios Anteriores		37,781,373,775.72		36,329,645,403.63		(1,451,728,372.09)	22
3231	Revalúo de Bienes Inmuebles		137,386,614.95		72,792,897.95		(64,593,717.00)	23
3232	Revalúo de Bienes Muebles		2,737,589.11		2,737,589.11			
3233	Revalúo de Bienes Intangibles		(50,542.55)		(50,542.55)			
3252	Cambios por Errores Contables		(2,705,436.85)		(2,705,436.85)			
<b>TOTALES</b>		<b>46,295,755,391.25</b>	<b>46,295,755,391.25</b>	<b>43,353,241,452.04</b>	<b>43,353,241,452.04</b>	<b>(2,942,513,939.21)</b>	<b>(2,942,513,939.21)</b>	

  
C. P. Laura Patricia Rojas Quintero  
Coordinadora de Administración y Finanzas

  
C. P. Natividad Esperanza Galiardo Ramos  
Directora de Presupuesto y Contabilidad

