



**SECRETARÍA
DE INFRAESTRUCTURA**

**COORDINACIÓN DE ADMINISTRACIÓN Y FINANZAS
DIRECCIÓN DE PRESUPUESTO Y CONTABILIDAD**

**HUMANISMO QUE
TRANSFORMA**

GOBIERNO DE CHIAPAS
2024 - 2030

"2024, Año de Felipe Carrillo Puerto, Benemérito del Proletariado, Revolucionario y Defensor del Mayab"

OFICIO No. SI/CAV/DPYC/DC/0416/0036/2024

Diciembre 19 de 2024

Tuxtla Gutiérrez, Chiapas;

Manuel Francisco Antonio Pariente Gavito

Secretario de Finanzas

Torre Chiapas, Piso 11

CIUDAD.

Dando cumplimiento a la Normatividad Contable 2024, de conformidad al Capítulo II, artículo 49 fracción II inciso a), relativo a la Información Mensual me permito enviar a Usted, la información Contable en original debidamente firmada correspondiente al mes de **Noviembre de 2024** de acuerdo a lo siguiente:

- 1.- Estado de Situación Financiera, en dos versiones, Nivel de cuentas y de Rubros (03 fojas).
- 2.- Estado de Actividades en dos versiones, Nivel de cuentas y de Rubros (04 fojas).
- 3.- Estado de Variación en la Hacienda Pública (01 foja).
- 4.- Estado Analítico del Activo, en dos versiones, Nivel de cuentas y por Rubros (04 fojas).
- 5.- Estado de Cambios en la Situación Financiera (01 foja).
- 6.- Estado de Flujos de Efectivo (01 foja).
- 7.- Estado Analítico de la Deuda y Otros Pasivos (01 foja).
- 8.- Balanza de Comprobación Mensual y Acumulada (06 fojas).
- 9.- Analítico de Aplicación y Disponibilidad del Presupuesto de Egreso (03 fojas).
- 10.- Integración del Presupuesto (02 fojas).
- 11.- Variaciones en Cuentas de Balance. (02 fojas).
- 12.- Estado Analítico de Ingresos (03 fojas).
- 13.- Endeudamiento Neto (01 foja).
- 14.- Intereses de la Deuda (01 foja).
- 15.- Indicadores de la Postura Fiscal (03 fojas).
- 16.- LDF-1 Estado de Situación Financiera Detallado (02 fojas)
- 17.- LDF-2 Informe Analítico De La Deuda Pública y Otros Pasivos (01 foja)
- 18.- LDF-3 Informe Analítico de Obligaciones Diferentes de Financiamientos (01 foja)
- 19.- LDF-4 Balance Presupuestario (01 foja)
- 20.- LDF-5 Estado Analítico de Ingresos Detallado (03 fojas).

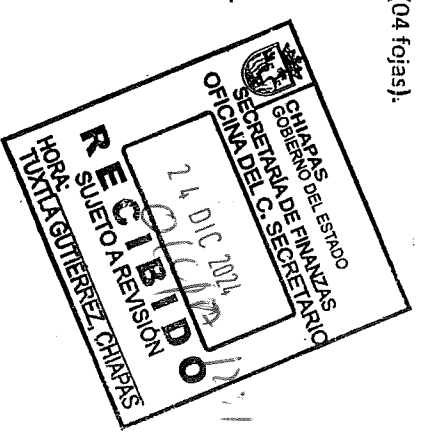
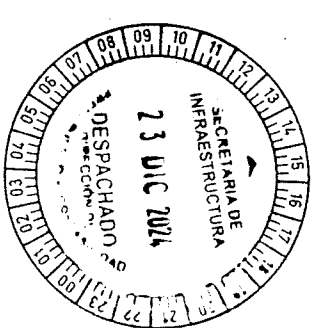
Sin otro particular, le envío un cordial saludo.

Atentamente

C.P. Laura Patricia Rojas Quintero
Coordinadora de Administración y Finanzas.

Recibi copia

24/12/2024




C.c.p Marco Antonio Figueroa Pérez.-Jefe de la Unidad de Coordinación Administrativa de Organismos Públicos.- Para su Conocimiento.-.- Secretaría de Finanzas.- Ciudad.

C.P. Yonani Mariásol Reyes Aguilán.-Directora de Contabilidad Gubernamental.-.- Ministro Fin.-Secretaría de Finanzas.-Ciudad.

C.P. Natividad Esperanza Gallardo Ramos.- Directora de Presupuesto y Contabilidad.- Para su Conocimiento.-.- Secretaría de Infraestructura.-.- Edificio.

EXPEDIENTE / MINUTARIO

CP/REGR/CP/BSVM/Amf



Copia c/a

UNIDAD ADMINISTRATIVA EDIFICIO "A", COL. MAYA,
(961) 6187550 EXT. 30054
TUXTLA GUTIÉRREZ, CHIAPAS, C.P. 29010

GOBIERNO CONSTITUCIONAL DEL ESTADO DE CHIAPAS
SECRETARÍA DE OBRAS PÚBLICAS
SISTEMA CONTABLE 2024
ESTADO DE SITUACIÓN FINANCIERA
AL 30 DE NOVIEMBRE DEL 2024
 (Cifras en Pesos)

Concepto	2024	2023	Concepto	2024	2023
Depreciación, Deterioro y Amortización Acumulada de Bienes	0.00	0.00	HACIENDA PÚBLICA / PATRIMONIO		
Depreciación Acumulada de Bienes Inmuebles	0.00	0.00	Hacienda Pública/Patrimonio Contribuido	3,130,296.99	3,130,296.99
Depreciación Acumulada de Infraestructura	0.00	0.00	Aportaciones	0.00	0.00
Depreciación Acumulada de Bienes Muebles	0.00	0.00	Aportaciones	0.00	0.00
Deterioro Acumulado de Bienes	0.00	0.00	Donaciones de Capital	3,130,296.99	3,130,296.99
Amortización Acumulada de Activos Intangibles	0.00	0.00	Donaciones de Capital	3,130,296.99	3,130,296.99
Activos Diferidos	2,899,583,585.10	2,919,263,119.84	Actualización de la Hacienda Pública/Patrimonio	0.00	0.00
Estudios, Formulador y Evaluación de Proyectos	188,839,354.17	169,238,154.62	Actualización de la Hacienda Pública/Patrimonio	0.00	0.00
Derechos sobre Bienes en Régimen de Arrendamiento	0.00	0.00	Hacienda Pública/Patrimonio Generado	39,713,329,545.01	41,622,871,013.20
Financiero	0.00	0.00	Resultados del Ejercicio (Ahorro/Desahorro)	3,196,888,524.61	3,784,129,011.82
Gastos Pagados por Adelantado a Largo Plazo	1,350,646,296.39	1,386,927,010.88	Resultados del Ejercicio (Ahorro/Desahorro)	3,196,888,524.61	3,784,129,011.82
Anticipos a Largo Plazo	0.00	0.00	Resultados de Ejercicios Anteriores	36,443,666,512.74	37,781,373,775.72
Beneficios al Retiro de Empleados Pagados por Adelantado	1,363,097,944.54	1,363,097,944.54	Resultados de Ejercicios Anteriores	36,443,666,512.74	37,781,373,775.72
Otros Activos Diferidos	0.00	0.00	Revalúos	75,479,944.51	140,073,681.51
Estimación por Pérdida o Deterioro de Activos no Circulantes	0.00	0.00	Revalúo de Bienes inmuebles	72,792,897.95	137,366,614.95
Estimaciones por Pérdida de Cuentas Incobrables de Documentos	0.00	0.00	Revalúo de Bienes Muebles	2,737,589.11	2,737,589.11
Documentos por Cobrar a Largo Plazo	0.00	0.00	Revalúo de Bienes Intangibles	(50,542.55)	(50,542.55)
Estimaciones por Pérdida de Cuentas Incobrables de Deudores	0.00	0.00	Otros Revalúos	0.00	0.00
Diversos por Cobrar a Largo Plazo	0.00	0.00	Reservas	0.00	0.00
Estimaciones por Pérdida de Cuentas Incobrables de Ingresos por Cobrar a Largo Plazo	0.00	0.00	Reservas de Patrimonio	0.00	0.00
Estimaciones por Pérdida de Cuentas Incobrables de Pérdidas Oligoajudas a Largo Plazo	0.00	0.00	Reservas territoriales	0.00	0.00
Estimaciones por Pérdida de Otros Cuentas Incobrables a Largo Plazo	0.00	0.00	Reservas por Contingencias	0.00	0.00
Otros Activos no Circulantes	29,753,356.50	29,753,356.50	Rectificaciones de Resultados de Ejercicios Anteriores	(2,705,436.85)	(2,705,436.85)
Bienes en Composición	0.00	0.00	Exceso o insuficiencia en la Actualización de la Hacienda Pública/Patrimonio	0.00	0.00
Bienes en Arrendamiento Financiero	0.00	0.00	Publicar/Patrimonio	0.00	0.00
Bienes en Comercio	29,753,356.50	29,753,356.50	Resultado por Posición Monetaria	0.00	0.00
			Resultado por Posición Monetaria	0.00	0.00
Total de Activos No Circulantes	42,457,752,064.23	44,646,900,651.94	Resultado por Tenencia de Activos no Monetarios	0.00	0.00
			Resultado por Tenencia de Activos no Monetarios	0.00	0.00
Total del Activo	43,407,867,115.75	46,285,755,391.25	Total Hacienda Pública/Patrimonio	39,716,459,842.00	41,626,001,393.19
			Total del Pasivo y Hacienda Pública/Patrimonio	43,407,867,115.75	46,285,755,391.25

C.P. Javier Walter Avendaño Cordova

Coordinador de Administración y Finanzas

"Bajo protesta de decir verdad declaramos que los Estados Financieros y sus notas, son razonablemente correctos y son responsabilidad del emisor".

C.P. Alejandro Ulises Cortés Rodas

Director de Presupuesto y Contabilidad

SISTEMA CONTABLE 2024
ESTADO DE SITUACION FINANCIERA
AL 30 DE NOVIEMBRE DEL 2024
(Cifras en Pesos)

ACTIVO	2024	2023	2024	2023
Activo Circulante			PASIVO	
Efectivo y Equivalentes	813,506,740.77	1,643,437,000.61	<i>Pasivo Circulante</i>	
Derechos a Recibir Efectivo o Equivalentes	0.00	0.00	Cuentas por Pagar a Corto Plazo	54,700,091.40
Derechos a Recibir Bienes o Servicios	136,608,310.75	5,417,738.70	Documentos por Pagar a Corto Plazo	0.00
Inventarios	0.00	0.00	Porción a Corto Plazo de la Deuda Pública a Largo Plazo	0.00
Amortizables	0.00	0.00	Títulos y Valores a Corto Plazo	0.00
Estimación por Partida o Deterioro de Activos Circulantes	0.00	0.00	Pasivos Diferidos a Corto Plazo	0.00
Otros Activos Circulantes	0.00	0.00	Fondos y Bienes de Terceros en Garantía y/o Administración a Corto Plazo	2,035,682.91
Total de Activos Circulantes	950,115,051.52	1,648,854,739.31	Provisiones a Corto Plazo	839,630.74
			Otros Pasivos a Corto Plazo	152,543,175.53
Activo No Circulante			Total de Pasivos Circulantes	210,118,890.58
Inversiones Financieras a Largo Plazo	0.00	0.00	<i>Pasivo No Circulante</i>	
Derechos a Recibir Efectivo o Equivalentes a Largo Plazo	118,233,628.08	118,239,628.08	Cuentas por Pagar a Largo Plazo	1,721,738,259.66
Bienes Inmuebles, Infraestructura y Construcciones en Proceso	39,228,101,573.65	41,398,062,753.78	Documentos por Pagar a Largo Plazo	0.00
Bienes Muebles	180,638,791.75	190,346,670.89	Deuda Pública a Largo Plazo	0.00
Activos Intangibles	1,171,123.15	1,171,123.15	Pasivos Diferidos a Largo Plazo	1,548,354,778.45
Depreciación, Deterioro y Amortización Acumulada de Bienes	0.00	0.00	Fondos y Bienes de Terceros en Garantía y/o Administración a Largo Plazo	210,684,634.38
Activos Diferidos	2,899,543,655.10	2,919,283,119.04	Provisiones a Largo Plazo	511,120.68
Eliminación por Féruida o Deterioro de Activos no Circulantes	0.00	0.00	Total de Pasivos No Circulantes	3,481,288,693.17
Otros Activos no Circulantes	29,763,356.50	29,763,356.50	Total del Pasivo	3,691,407,273.75
Total de Activos No Circulantes	42,457,752,084.23	44,646,900,651.94	HACIENDA PÚBLICA / PATRIMONIO	
			<i>Hacienda Pública/Patrimonio Contribuido</i>	
			Aportaciones	3,130,286.99
			Donaciones de Capital	0.00
			Actualización de la Hacienda Pública/Patrimonio	0.00
			Hacienda Pública/Patrimonio Generado	
			Resultados del Ejercicio (Anteriores/Suplementos)	39,713,329,545.01
			Resultados de Ejercicios Anteriores	3,198,688,634.61
			Revalúos	38,443,666,512.24
			Reservas	75,479,944.31
			Reconciliaciones de Resultados de Ejercicios Anteriores	0.00
			Exceso o Insuficiencia en la Actualización de la Hacienda Pública/Patrimonio	
			Resultado por Posición Monetaria	0.00
			Resultado por Tenencia de Activos no Monetarios	0.00
			Total Hacienda Pública/Patrimonio	39,716,459,842.00
Total del Activo	43,407,807,115.75	46,295,755,391.25	Total del Pasivo y Hacienda Pública/Patrimonio	43,407,807,115.75

L.C.P. Javier Walter Avendaño Córdova

Cookordinador de Administración y Finanzas

C.P. Alejandro Ulises Cortés Rodas

Director de Presupuesto y Contabilidad

"Bajo protesta de decir verdad declaramos que los Estados Financieros y sus notas, son razonablemente correctos y son responsabilidad del emisor".

SISTEMA CONTABLE 2024
ESTADO DE ACTIVIDADES
DEL 1o. DE ENERO AL 30 DE NOVIEMBRE DE 2024
(Cifras en Pesos)


Fecha:

Concepto	2024	2023
INGRESOS Y OTROS BENEFICIOS		
Ingresos de Gestión	0.00	0.00
Impuestos	0.00	0.00
Impuestos Sobre los Ingresos	0.00	0.00
Impuestos Sobre el Patrimonio	0.00	0.00
Impuestos Sobre la Producción, el Consumo y las Transacciones	0.00	0.00
Impuestos al Comercio Exterior	0.00	0.00
Impuestos Sobre Nóminas y Asimilables	0.00	0.00
Impuestos Ecológicos	0.00	0.00
Accesorios de Impuestos	0.00	0.00
Impuestos no Comprendidos en la Ley de Ingresos Vigente, Causados en Ejercicios Fiscales Anteriores Pendientes de Liquidación o Pago	0.00	0.00
Otros Impuestos	0.00	0.00
Cuotas y Aportaciones de Seguridad Social	0.00	0.00
Contribuciones de Mejoras	0.00	0.00
Derechos	0.00	0.00
Productos	0.00	0.00
Aprovechamientos	0.00	0.00
Ingresos por Venta de Bienes y Prestación de Servicios	0.00	0.00
Participaciones, Aportaciones, Convenios, Incentivos Derivados de la Colaboración Fiscal, Fondos Distintos de Aportaciones, Transferencias, Asignaciones, Subsidios y Subvenciones, y Pensiones y Jubilaciones.	3,520,471,387.82	4,058,964,933.78
Participaciones, Aportaciones, Convenios, Incentivos, Derivados de la Colaboración Fiscal y Fondos Distintos de Aportaciones	0.00	0.00
Participaciones	0.00	0.00
Aportaciones	0.00	0.00
Convenios	0.00	0.00
Incentivos Derivados de la Colaboración Fiscal	0.00	0.00
Fondos Distintos de Aportaciones	0.00	0.00
Transferencias, Asignaciones, Subsidios y Subvenciones, y Pensiones y Jubilaciones	3,520,471,387.82	4,058,964,933.78
Transferencias y Asignaciones	3,520,471,387.82	4,058,964,933.78
Subsidios y Subvenciones	0.00	0.00
Pensiones y Jubilaciones	0.00	0.00
Transferencias del Fondo Mexicano del Petróleo para la Estabilización y el Desarrollo	0.00	0.00
Otros Ingresos y Beneficios	130.05	92.02
Ingresos Financieros	0.00	0.00
Intereses Ganados de Títulos, Valores y demás Instrumentos Financieros	0.00	0.00

**SISTEMA CONTABLE 2024
ESTADO DE ACTIVIDADES
DEL 1o. DE ENERO AL 30 DE NOVIEMBRE DE 2024
(Cifras en Pesos)**

Página 2 de 3
09/12/2024

Concepto	2024	2023
Otros Ingresos Financieros	0.00	0.00
Incremento por Variación de Inventarios	0.00	0.00
Disminución del Exceso de Estimaciones por Perdida o Deterioro u		
Obsolescencia	0.00	0.00
Disminución del Exceso de Provisiones	0.00	0.00
Otros Ingresos y Beneficios Varios	130.05	92.02
Total de Ingresos y Otros Beneficios	<u>3,520,471,517.87</u>	<u>4,058,965,025.80</u>
GASTOS Y OTRAS PÉRDIDAS		
Gastos de Funcionamiento	314,085,270.76	335,923,905.27
Servicios Personales	145,081,359.89	180,692,426.13
Materiales y Suministros	39,711,844.65	19,449,518.54
Servicios Generales	129,292,066.22	135,781,960.60
Transferencias, Asignaciones, Subsidios y Otras Ayudas	269,844.49	2,945,354.82
Transferencias Internas y Asignaciones al Sector Público	0.00	0.00
Transferencias al Resto del Sector Público	0.00	0.00
Subsidios y Subvenciones	269,844.49	2,945,354.82
Ayudas Sociales	0.00	0.00
Pensiones y Jubilaciones	0.00	0.00
Transferencias a Fidelicomisos, Mandatos y Contratos Análogos	0.00	0.00
Transferencias a la Seguridad Social	0.00	0.00
Donativos	0.00	0.00
Transferencias al Exterior	0.00	0.00
Participaciones y Aportaciones	0.00	0.00
Participaciones	0.00	0.00
Aportaciones	0.00	0.00
Convenios	0.00	0.00
Intereses, Comisiones y Otros Gastos de la Deuda Pública	0.00	0.00
Otros Gastos y Pérdidas Extraordinarias	9,227,878.01	15,966,753.89
Estimaciones, Depreciaciones, Deterioros, Obsolescencia y Amortizaciones	9,227,741.84	15,966,668.57
Provisiones	0.00	0.00
Disminución de Inventarios	0.00	0.00
Otros Gastos	136.17	85.32
Inversión Pública	0.00	0.00
Inversión Pública no Capitalizable	0.00	0.00
Total de Gastos y Otras Pérdidas	323,582,993.26	354,836,013.98




SISTEMA CONTABLE 2024
ESTADO DE ACTIVIDADES
DEL 1o. DE ENERO AL 30 DE NOVIEMBRE DE 2024
(Cifras en Pesos)

Fecha:

Página 3 de 3
09/12/2024

Concepto	2024	2023
Resultados del Ejercicio (Ahorro/Desahorro)	3,196,888,524.61	3,704,129,011.82


L. C.P. Javier Walter Avendaño Córdoba

Coordinador de Administración y Finanzas


C.P. Alejandro Ulises Cortés Rodas

Director de Presupuesto y Contabilidad

"Bajo protesta de decir verdad declaramos que los Estados Financieros y sus notas, son razonablemente correctos y son responsabilidad del emisor".

INGRESOS Y OTROS BENEFICIOS	Concepto	
	2024	2023
Ingresos de Gestión		
Impuestos	0.00	0.00
Cuotas y Aportaciones de Seguridad Social	0.00	0.00
Contribuciones de Mejoras	0.00	0.00
Derechos	0.00	0.00
Productos	0.00	0.00
Aprovechamientos	0.00	0.00
Ingresos por Venta de Bienes y Prestación de Servicios		
<i>Participaciones, Aportaciones, Convenios, Incentivos Derivados de la Colaboración Fiscal, Fondos Distintos de Aportaciones, Transferencias, Asignaciones, Subsidios y Subvenciones, y Pensiones y Jubilaciones</i>	3,520,471,387.82	4,058,964,933.78
	0.00	0.00
Participaciones, Aportaciones, Convenios, Incentivos Derivados de la Colaboración Fiscal, y Fondos Distintos de Aportaciones	3,520,471,387.82	4,058,964,933.78
Transferencias, Asignaciones, Subsidios y Subvenciones, y Pensiones y Jubilaciones		
Otros Ingresos y Beneficios	130.05	92.02
Ingresos Financieros	0.00	0.00
Incremento por Variación de Inventarios	0.00	0.00
Disminución del Exceso de Estimaciones por Pérdida o Deterioro u Obsolescencia	0.00	0.00
Disminución del Exceso de Provisiones	0.00	0.00
Otros Ingresos y Beneficios Varios	130.05	92.02
Total de Ingresos y Otros Beneficios	3,520,471,517.87	4,059,965,025.80
GASTOS Y OTRAS PÉRDIDAS		
Gastos de Funcionamiento	314,085,270.76	335,923,905.27
Servicios Personales	145,081,359.89	180,692,426.13
Materiales y Suministros	39,711,844.65	19,449,518.54
Servicios Generales	129,292,066.22	135,781,960.60
Transferencias, Asignaciones, Subsidios y Otras Ayudas	269,844.49	2,945,354.82
Transferencias Internas y Asignaciones al Sector Público	0.00	0.00
Transferencias al Resto del Sector Público	269,844.49	2,945,354.82
Subsidios y Subvenciones	0.00	0.00
Ayudas Sociales	0.00	0.00
Pensionales y Jubilaciones	0.00	0.00
Transferencias a Fideicomisos, Mandatos y Contratos Análogos	0.00	0.00
Transferencias a la Seguridad Social	0.00	0.00
Donativos	0.00	0.00
Transferencias al Exterior	0.00	0.00
Participaciones y Aportaciones	0.00	0.00
Participaciones	0.00	0.00
Aportaciones	0.00	0.00
Convenios	0.00	0.00
Intereses, Comisiones y Otros Gastos de la Deuda Pública	0.00	0.00
Intereses de la Deuda Pública	0.00	0.00
Comisiones de la Deuda Pública	0.00	0.00
Gastos de la Deuda Pública	0.00	0.00
Caso por Coberturas	0.00	0.00
Apoyos Financieros	0.00	0.00
Otros Gastos y Pérdidas Extraordinarias	9,227,878.01	15,966,753.89
Estimaciones, Depreciaciones, Deterioros, Obsolescencia y Amortizaciones	9,227,741.84	15,966,668.57
Provisiones	0.00	0.00
Disminución de Inventarios	0.00	0.00
Otros Gastos	136.17	85.32
Inversión Pública	0.00	0.00
Inversión Pública no Capitalizable	0.00	0.00
Total de Gastos y Otras Pérdidas	323,582,993.26	354,836,013.98
Resultados del Ejercicio (Ahorro/Desahorro)	3,196,888,524.61	3,704,129,011.82

L.C.P. Javier Walter Avendaño Córdova

Coordinador de Administración y Finanzas

C.P. Alejandro Ulises Cortés Rodas

Director de Presupuesto y Contabilidad

"Bajo protesta de decir verdad declaramos que los Estados Financieros y sus notas, son razonablemente correctos y son responsabilidad del emisor".

SISTEMA CONTABLE 2024
ESTADO DE VARIACIÓN EN LA HACIENDA PÚBLICA
DEL 01 DE ENERO AL 30 DE NOVIEMBRE DE 2024

(Cifras en Pesos)

Fecha:

Página 1 de 1
09/12/2024

Concepto	Hacienda Pública / Patrimonio Contribuido	Hacienda Pública / Patrimonio Generado de Ejercicios Anteriores	Hacienda Pública / Patrimonio Generado del Ejercicio	Exceso o Insuficiencia en la Actualización de la Hacienda Pública/ Patrimonio	Total
Hacienda Pública / Patrimonio Contribuido Neto de 2023	3,130,296.99				3,130,296.99
Aportaciones	0.00			0.00	0.00
Donaciones de Capital	3,130,296.99			3,130,296.99	3,130,296.99
Actualización de la Hacienda Pública/ Patrimonio	0.00			0.00	0.00
Hacienda Pública / Patrimonio Generado Neto de 2023		37,918,742,000.38			41,622,871,012.20
Resultados del Ejercicio (Ahorro/Desahorro)		37,781,373,775.72		3,704,129,011.82	3,704,129,011.82
Resultado de Ejercicios Anteriores		140,073,661.51		3,704,129,011.82	37,781,373,775.72
Revalúos		0.00		140,073,661.51	140,073,661.51
Reservas		(2,705,436.85)		0.00	0.00
Rectificaciones de Resultados de Ejercicios Anteriores				(2,705,436.85)	(2,705,436.85)
Exceso o Insuficiencia en la Actualización de la Hacienda Pública / Patrimonio Neto de 2023				0.00	0.00
Resultado por Posición Monetaria				0.00	0.00
Resultado por Tenencia de Activos no Monetarios				0.00	0.00
Hacienda Pública / Patrimonio Neto Final de 2023	3,130,296.99	37,918,742,000.38	3,704,129,011.82	0.00	41,626,001,309.19
Cambios en la Hacienda Pública / Patrimonio Contribuido Neto de 2024					
Aportaciones	0.00			0.00	0.00
Donaciones de Capital	0.00			0.00	0.00
Actualización de la Hacienda Pública/ Patrimonio	0.00			0.00	0.00
Variaciones de la Hacienda Pública / Patrimonio Generado Neto de 2024					
Resultados del Ejercicio (Ahorro/Desahorro)		(1,337,707,262.98)	(571,834,204.21)	(1,909,541,467.19)	(1,909,541,467.19)
Resultados de Ejercicios Anteriores		(1,337,707,262.98)	3,196,888,524.61	(3,704,129,011.82)	3,196,888,524.61
Revalúos			(64,593,717.00)	(5,041,836,274.80)	(5,041,836,274.80)
Reservas			0.00	(64,593,717.00)	(64,593,717.00)
Rectificaciones de Resultados de Ejercicios Anteriores			0.00	0.00	0.00
Cambios en el Exceso o Insuficiencia en la Actualización de la Hacienda Pública / Patrimonio Neto de 2024					
Resultado por Posición Monetaria				0.00	0.00
Resultado por Tenencia de Activos no Monetarios				0.00	0.00
Hacienda Pública / Patrimonio Neto Final de 2024	3,130,296.99	36,581,034,737.40	3,132,294,807.61	0.00	39,716,459,842.00

L.C.P. Javier Walter Avendaño Córdova

Coordinador de Administración y Finanzas

C.P. Alejandro Ulises Cortés Rodas

Director de Presupuesto y Contabilidad

"Bajo protesta de decir verdad declaramos que los Estados Financieros y sus notas, son razonablemente correctos y son responsabilidad del emisor".

GOBIERNO CONSTITUCIONAL DEL ESTADO DE CHIAPAS

SECRETARÍA DE OBRAS PÚBLICAS

SISTEMA CONTABLE 2024

ESTADO ANALÍTICO DEL ACTIVO

DEL 01 DE ENERO AL 30 DE NOVIEMBRE DEL 2024

(Cifras en Pesos)

Fecha:

Página 1 de 3
09/12/2024


No. Cta.	Concepto	Saldo Inicial	Cargos del Periodo	Abonos del Periodo	Saldo Final	Variación del Periodo
1	ACTIVO	46,295,755,391.25	11,771,928,214.93	14,659,816,490.43	43,407,867,115.75	(2,887,888,275.50)
11	ACTIVO CIRCULANTE	1,648,854,739.31	8,717,108,270.00	9,415,847,957.79	950,115,051.52	(998,739,687.79)
111	Efectivo y Equivalentes	1,643,437,000.61	7,653,891,979.04	8,483,822,238.88	813,506,740.77	(829,930,259.84)
1111	Efectivo	0.00	0.00	0.00	0.00	0.00
1112	Bancos/Tesorería	0.00	0.00	0.00	0.00	0.00
1113	Bancos/Dependencias y Otros	1,055,761,874.26	3,229,110,316.49	4,076,406,614.28	208,465,576.47	(847,296,297.79)
1114	Inversiones Temporales (Hasta 3 meses)	0.00	0.00	0.00	0.00	0.00
1115	Fondos con Afectación Específica	587,675,126.35	4,424,781,662.55	4,407,415,624.60	605,041,164.30	17,366,037.95
1116	Depósitos de Fondos de Terceros en Garantía y/o Administración	0.00	0.00	0.00	0.00	0.00
1119	Otros Efectivos y Equivalentes	0.00	0.00	0.00	0.00	0.00
112	Derechos a Recibir Efectivo o Equivalentes	0.00	192,528.32	192,528.32	0.00	0.00
1121	Inversiones Financieras de Corto Plazo	0.00	0.00	0.00	0.00	0.00
1122	Cuentas por Cobrar a Corto Plazo	0.00	0.00	0.00	0.00	0.00
1123	Deudores Diversos por Cobrar a Corto Plazo	0.00	192,528.32	192,528.32	0.00	0.00
1124	Ingresos por Recuperar a Corto Plazo	0.00	0.00	0.00	0.00	0.00
1125	Deudores por Anticipos de la Tesorería a Corto Plazo	0.00	0.00	0.00	0.00	0.00
1126	Préstamos Otorgados a Corto Plazo	0.00	0.00	0.00	0.00	0.00
1129	Otros Derechos a Recibir Efectivo o Equivalentes a Corto Plazo	0.00	0.00	0.00	0.00	0.00
113	Derechos a Recibir Bienes o Servicios	5,417,738.70	1,063,023,762.64	931,833,190.59	136,608,310.75	131,190,572.05
1131	Anticipo a Proveedores por Adquisición de Bienes y Prestación de Servicios a Corto Plazo	0.00	0.00	0.00	0.00	0.00
1132	Anticipo a Proveedores por Adquisición de Bienes Inmuebles y Muebles a Corto Plazo	0.00	0.00	0.00	0.00	0.00
1133	Anticipo a Proveedores por Adquisición de Bienes Intangibles a Corto Plazo	0.00	0.00	0.00	0.00	0.00
1134	Anticipo a Contratistas por Obras Públicas a Corto Plazo	5,417,738.70	1,063,023,762.64	931,833,190.59	136,608,310.75	131,190,572.05
1139	Otros Derechos a Recibir Bienes o Servicios a Corto Plazo	0.00	0.00	0.00	0.00	0.00
114	Inventarios	0.00	0.00	0.00	0.00	0.00
1141	Inventario de Mercancías para Venta	0.00	0.00	0.00	0.00	0.00
1142	Inventario de Mercancías Terminadas	0.00	0.00	0.00	0.00	0.00
1143	Inventario de Mercancías en Proceso de Elaboración	0.00	0.00	0.00	0.00	0.00
1144	Inventario de Materias Primas, Materiales y Suministros para Producción	0.00	0.00	0.00	0.00	0.00
1145	Bienes en Tránsito	0.00	0.00	0.00	0.00	0.00
1151	Almacén de Materiales y Suministros de Consumo	0.00	0.00	0.00	0.00	0.00
116	Estimación por Pérdida o Deterioro de Activos Circulantes	0.00	0.00	0.00	0.00	0.00
1161	Estimaciones para Cuentas Incobrables por Derechos a Recibir Efectivo o Equivalentes	0.00	0.00	0.00	0.00	0.00

SECRETARÍA DE OBRAS PÚBLICAS
 SISTEMA CONTABLE 2024
 ESTADO ANALITICO DEL ACTIVO
 DEL 01 DE ENERO AL 30 DE NOVIEMBRE DEL 2024
 (Cifras en Pesos)

Página 2 de 3
 Fecha: 09/12/2024

No. Cta	Concepto	Saldo Inicial	Cargos del Periodo	Abonos del Periodo	Saldo Final	Variación del Periodo
1162	Estimación por Deterioro de Inventarios	0.00	0.00	0.00	0.00	0.00
119	Otros Activos Circulantes	0.00	0.00	0.00	0.00	0.00
1191	Valores en Garantía	0.00	0.00	0.00	0.00	0.00
1192	Bienes en Garantía (excluye depósitos de fondos)	0.00	0.00	0.00	0.00	0.00
1193	Bienes Derivados de Embargos, Decomisos, Aseguramientos y Dación en Pago	0.00	0.00	0.00	0.00	0.00
1194	Adquisición con Fondos de Terceros	0.00	0.00	0.00	0.00	0.00
12	ACTIVO NO CIRCULANTE	44,646,900,651.94	3,054,819,944.93	5,243,968,532.64	42,457,752,064.23	(2,189,148,587.71)
121	Inversiones Financieras a Largo Plazo	0.00	0.00	0.00	0.00	0.00
1211	Inversiones a Largo Plazo	0.00	0.00	0.00	0.00	0.00
1212	Títulos y Valores a Largo Plazo	0.00	0.00	0.00	0.00	0.00
1213	Fideicomisos, Mandatos y Contratos Análogos	0.00	0.00	0.00	0.00	0.00
1214	Participaciones y Aportaciones de Capital	0.00	0.00	0.00	0.00	0.00
122	Derechos a Recibir Efectivo o Equivalentes a Largo Plazo	118,293,628.08	0.00	0.00	118,293,628.08	0.00
1221	Documentos por Cobrar a Largo Plazo	95,092,803.86	0.00	0.00	95,092,803.86	0.00
1222	Deudores Diversos a Largo Plazo	23,200,824.22	0.00	0.00	23,200,824.22	0.00
1223	Ingresos por Recuperar a Largo Plazo	0.00	0.00	0.00	0.00	0.00
1224	Préstamos Otorgados a Largo Plazo	0.00	0.00	0.00	0.00	0.00
1229	Otros Derechos a Recibir Efectivo o Equivalentes a Largo Plazo	0.00	0.00	0.00	0.00	0.00
123	Bienes Inmuebles, Infraestructura y Construcciones en Proceso	41,388,062,753.78	3,035,211,955.38	5,195,173,135.51	39,228,101,573.65	(2,159,961,180.13)
1231	Terrenos	2,211,911.00	0.00	0.00	2,211,911.00	0.00
1232	Viviendas	0.00	0.00	0.00	0.00	0.00
1233	Edificios no Habitacionales	186,243,399.00	365,098.00	64,958,815.00	121,649,682.00	(64,593,717.00)
1234	Infraestructura	0.00	0.00	0.00	0.00	0.00
1235	Construcciones en Proceso en Bienes de Dominio Público	35,637,054,502.16	2,651,020,159.00	3,806,707,428.10	34,481,367,233.06	(1,155,687,269.10)
1236	Construcciones en Proceso en Bienes Propios	5,562,552,941.62	383,826,698.38	1,323,506,892.41	4,622,872,747.59	(939,680,194.03)
1239	Otros Bienes Inmuebles	0.00	0.00	0.00	0.00	0.00
124	Bienes Muebles	190,346,670.59	1,021,800.00	10,529,672.84	180,838,797.75	(9,507,872.84)
1241	Mobiliario y Equipo de Administración	39,760,326.45	0.00	0.00	39,760,326.45	0.00
1242	Mobiliario y Equipo Educativo y Recreativo	1,700,915.61	0.00	0.00	1,700,915.61	0.00
1243	Equipo e Instrumental Médico y de Laboratorio	107,546,823.08	0.00	0.00	107,546,823.08	0.00
1244	Vehículos y Equipo de Transporte	17,230,297.08	1,021,800.00	1,301,931.00	16,950,166.08	(280,131.00)
1245	Equipo de Defensa y Seguridad	0.00	0.00	0.00	0.00	0.00
1246	Maquinaria, Otros Equipos y Herramientas	24,108,308.37	0.00	9,227,741.84	14,880,566.53	(9,227,741.84)
1247	Colecciones, Obras de Arte y Objetos Valiosos	0.00	0.00	0.00	0.00	0.00
1248	Activos Biológicos	0.00	0.00	0.00	0.00	0.00
125	Activos Intangibles	1,171,123.15	0.00	0.00	1,171,123.15	0.00
1251	Software	920,824.15	0.00	0.00	920,824.15	0.00
1252	Patentes, Marcas y Derechos	0.00	0.00	0.00	0.00	0.00
1253	Concesiones y Franquicias	0.00	0.00	0.00	0.00	0.00
1254	Licencias	250,299.00	0.00	0.00	250,299.00	0.00

No. Cta.	Concepto	Saldo Inicial	Cargos del Periodo	Abonos del Periodo	Saldo Final	Variación del Periodo
1259	Otros Activos Intangibles	0.00	0.00	0.00	0.00	0.00
126	Depreciación, Deterioro y Amortización Acumulada de Bienes	0.00	0.00	0.00	0.00	0.00
1261	Depreciación Acumulada de Bienes Inmuebles	0.00	0.00	0.00	0.00	0.00
1262	Depreciación Acumulada de Infraestructura	0.00	0.00	0.00	0.00	0.00
1263	Depreciación Acumulada de Bienes Muebles	0.00	0.00	0.00	0.00	0.00
1264	Deterioro Acumulado de Activos Biológicos	0.00	0.00	0.00	0.00	0.00
1265	Amortización Acumulada de Activos Intangibles	0.00	0.00	0.00	0.00	0.00
127	Activos Diferidos	2,919,263,119.84	18,586,189.55	38,265,724.29	2,899,583,585.10	(19,679,534.74)
1271	Estudios, Formulación y Evaluación de Proyectos	169,238,164.62	17,761,189.55	1,160,000.00	185,839,354.17	16,601,189.55
1272	Derechos sobre Bienes en Régimen de Arrendamiento Financiero	0.00	0.00	0.00	0.00	0.00
1273	Gastos Pagados por Adelantado a Largo Plazo	0.00	0.00	0.00	0.00	0.00
1274	Anticipos a Largo Plazo	1,386,927,010.68	825,000.00	37,105,724.29	1,350,646,286.39	(36,280,724.29)
1275	Beneficios al Retiro de Empleados Pagados por Adelantado	0.00	0.00	0.00	0.00	0.00
1279	Otros Activos Diferidos	1,363,097,944.54	0.00	0.00	1,363,097,944.54	0.00
128	Estimación por Pérdida o Deterioro de Activos no Circulantes	0.00	0.00	0.00	0.00	0.00
1281	Estimaciones por Pérdida de Cuentas Incobrables de Documentos por Cobrar a Largo Plazo	0.00	0.00	0.00	0.00	0.00
1282	Estimaciones por Pérdida de Cuentas Incobrables de Deudores Diversos por Cobrar a Largo Plazo	0.00	0.00	0.00	0.00	0.00
1283	Estimaciones por Pérdida de Cuentas Incobrables de Ingresos Por Cobrar a Largo Plazo	0.00	0.00	0.00	0.00	0.00
1284	Estimaciones por Pérdida de Otras Cuentas Incobrables a Largo Plazo	0.00	0.00	0.00	0.00	0.00
1289	Estimaciones por Pérdida de Otras Cuentas Incobrables a Largo Plazo	0.00	0.00	0.00	0.00	0.00
129	Otros Activos no Circulantes	29,763,356.50	0.00	0.00	29,763,356.50	0.00
1291	Bienes en Concesión	0.00	0.00	0.00	0.00	0.00
1292	Bienes en Arrendamiento Financiero	0.00	0.00	0.00	0.00	0.00
1293	Bienes en Comodato	29,763,356.50	0.00	0.00	29,763,356.50	0.00



 L.P. Javier Walter Avendaño Córdova

Coordinador de Administración y Finanzas



 C.P. Alejandro Ulises Cortés Rodas

Director de Presupuesto y Contabilidad

“Bajo protesta de decir verdad declaramos que los Estados Financieros y sus notas, son razonablemente correctos y son responsabilidad del emisor”.





SISTEMA CONTABLE 2024
ESTADO ANALITICO DEL ACTIVO
DEL 01 DE ENERO AL 30 DE NOVIEMBRE DEL 2024
(Cifras en Pesos)

Fecha:

Página 1 de 1
09/12/2024

Concepto	Saldo Inicial	Cargos del Periodo	Abonos del Periodo	Saldo Final	Variación del Periodo
ACTIVO	46,295,755,391.25	11,771,928,214.93	14,659,916,490.43	43,407,867,115.75	(2,887,888,275.50)
ACTIVO CIRCULANTE	1,648,854,739.31	5,717,108,270.00	9,415,847,957.79	950,115,051.52	(698,739,687.79)
Efectivo y Equivalentes	1,643,437,000.61	7,653,891,979.04	8,483,822,238.88	813,506,740.77	(829,930,259.84)
Derechos a Recibir Efectivo o Equivalentes	0.00	192,528.32	192,528.32	0.00	0.00
Derechos a Recibir Bienes o Servicios	5,417,738.70	1,063,023,762.64	931,833,190.59	136,808,310.75	131,190,572.05
Inventarios	0.00	0.00	0.00	0.00	0.00
Almacenes	0.00	0.00	0.00	0.00	0.00
Estimación por Pérdida o Deterioro de Activos Circulantes	0.00	0.00	0.00	0.00	0.00
Otros Activos Circulantes	0.00	0.00	0.00	0.00	0.00
ACTIVO NO CIRCULANTE	44,646,900,651.94	3,054,819,944.93	5,243,968,532.64	42,457,752,064.23	(2,189,148,587.71)
Inversiones Financieras a Largo Plazo	0.00	0.00	0.00	0.00	0.00
Derechos a Recibir Efectivo o Equivalentes a Largo Plazo	118,293,628.08	0.00	0.00	118,293,628.08	0.00
Bienes Inmuebles, Infraestructura y Construcciones en Proceso	41,389,062,753.78	3,036,211,965.38	5,195,173,135.51	39,228,101,673.65	(2,159,961,180.13)
Bienes Muebles	190,346,670.59	1,021,900.00	10,529,672.84	180,838,797.75	(9,507,872.84)
Activos Intangibles	1,171,123.15	0.00	0.00	1,171,123.15	0.00
Depreciación, Deterioro y Amortización Acumulada de Bienes	0.00	0.00	0.00	0.00	0.00
Activos Diferidos	2,919,263,119.84	18,586,189.55	38,265,724.29	2,899,583,585.10	(19,679,534.74)
Estimación por Pérdida o Deterioro de Activos no Circulantes	0.00	0.00	0.00	0.00	0.00
Otros Activos no Circulantes	29,763,356.50	0.00	0.00	29,763,356.50	0.00





L.P. Javier Walter Avendaño Córdova

Coordinador de Administración y Finanzas

C.P. Alejandro Ulises Cortés Rodas
Director de Presupuesto y Contabilidad


“Bajo protesta de decir verdad declaramos que los Estados Financieros y sus notas, son razonablemente correctos y son responsabilidad del emisor”.




SISTEMA CONTABLE 2024
ESTADO DE CAMBIOS EN LA SITUACIÓN FINANCIERA
DEL 1o. DE ENERO AL 30 DE NOVIEMBRE DE 2024
(Cifras en Pesos)

Página 1 de 1
Fecha: 09/12/2024

Concepto	Origen	Aplicación
ACTIVO		
Activo Circulante	3,019,078,847.55	131,190,572.05
Efectivo y Equivalentes	829,930,259.84	131,190,572.05
Derechos a Recibir Efectivo o Equivalentes	829,930,259.84	0.00
Derechos a Recibir Bienes o Servicios	0.00	0.00
Inventarios	0.00	0.00
Almacenes	0.00	0.00
Estimación por Pérdida o Deterioro de Activos Circulantes	0.00	0.00
Otros Activos Circulantes	0.00	0.00
Activo No Circulante	2,189,148,587.71	0.00
Inversiones Financieras a Largo Plazo	0.00	0.00
Derechos a Recibir Efectivo o Equivalentes a Largo Plazo	0.00	0.00
Bienes Inmuebles, Infraestructura y Construcciones en Proceso	2,159,961,180.13	0.00
Bienes Muebles	9,507,872.84	0.00
Activos Intangibles	0.00	0.00
Depreciación, Deterioro y Amortización Acumulada de Bienes	0.00	0.00
Activos Diferidos	19,679,534.74	0.00
Estimación por Pérdida o Deterioro de Activos no Circulantes	0.00	0.00
Otros Activos no Circulantes	0.00	0.00
PASIVO	1,132,925,665.56	1,132,925,665.56
Pasivo Circulante	154,578,857.25	1,132,763,441.61
Cuentas por Pagar a Corto Plazo	0.00	1,130,891,265.74
Documentos por Pagar a Corto Plazo	0.00	0.00
Porción a Corto Plazo de la Deuda Pública a Largo Plazo	0.00	0.00
Títulos y Valores a Corto Plazo	0.00	0.00
Pasivos Diferidos a Corto Plazo	2,035,681.72	0.00
Fondos y Bienes de Terceros en Garantía y/o Administración a Corto Plazo	0.00	1,872,175.87
Provisiones a Corto Plazo	152,543,175.53	0.00
Pasivo No Circulante	0.00	162,223.95
Cuentas a Pagar a Largo Plazo	0.00	2,245.61
Documentos por Pagar a Largo Plazo	0.00	0.00
Deuda Pública a Largo Plazo	0.00	0.00
Pasivos Diferidos a Largo Plazo	0.00	158,679.50
Fondos y Bienes de Terceros en Garantía y/o Administración a Largo Plazo	0.00	1,297.84
Provisiones a Largo Plazo	0.00	0.00
HACIENDA PÚBLICA/PATRIMONIO	0.00	1,909,541,467.19
Hacienda Pública/Patrimonio Contribuido	0.00	0.00
Aportaciones	0.00	0.00
Donaciones de Capital	0.00	0.00
Actualización de la Hacienda Pública/Patrimonio	0.00	0.00
Hacienda Pública/Patrimonio Generado	0.00	1,909,541,467.19
Resultados del Ejercicio (Ahorro/Desahorro)	0.00	507,240,487.21
Resultados de Ejercicios Anteriores	0.00	1,337,707,262.98
Revalúos	0.00	64,593,717.00
Reservas	0.00	0.00
Rectificaciones de Resultados de Ejercicios Anteriores	0.00	0.00
Exceso o Insuficiencia en la Actualización de la Hacienda Pública/Patrimonio	0.00	0.00
Resultado por Posición Monetaria	0.00	0.00
Resultado por Tenencia de Activos no Monetarios	0.00	0.00



C.P. Javier Walter Avendaño Cordova
Coordinador de Administración y Finanzas



C.P. Alejandro Ulises Cortés Rodas
Director de Presupuesto y Contabilidad

"Bajo protesta de decir verdad declaramos que los Estados Financieros y sus notas, son razonablemente correctos y son responsabilidad del emisor".

SISTEMA CONTABLE 2024
ESTADO DE FLUJOS DE EFECTIVO
DEL 01 DE ENERO AL 30 DE NOVIEMBRE DE 2024
(Cifras en Pesos)

Concepto	2024	2023
Flujos de Efectivo de las Actividades de Operación		
Origen	3,520,471,517.87	4,058,965,025.80
Impuestos	0.00	0.00
Cuotas y Aportaciones de Seguridad Social	0.00	0.00
Contribuciones de Mejoras	0.00	0.00
Derechos	0.00	0.00
Productos	0.00	0.00
Aprovechamientos	0.00	0.00
Ingresos por Venta de Bienes y Prestación de Servicios	0.00	0.00
Participaciones, Aportaciones, Convenios, Incentivos Derivados de la Colaboración Fiscal y Fondos Distintos de Aportaciones	0.00	0.00
Transferencias, Asignaciones, Subsidios y Subvenciones, y Pensiones y Jubilaciones	0.00	0.00
Otros Orígenes de Operación	3,520,471,517.87	4,058,965,025.80
Aplicación		
Servicios Personales	323,582,993.26	354,836,013.98
Materiales y Suministros	145,061,359.89	180,692,428.13
Servicios Generales	39,711,844.65	19,449,518.54
Transferencias Internas y Asignaciones al Sector Público	129,292,066.22	135,781,860.80
Subsidios y Subvenciones	0.00	0.00
Ayudas Sociales	269,844.49	2,945,354.82
Pensiones y Jubilaciones	0.00	0.00
Transferencias a Fideicomisos, Mandatos y Contratos Análogos	0.00	0.00
Transferencias a la Seguridad Social	0.00	0.00
Donativos	0.00	0.00
Transferencias al Exterior	0.00	0.00
Participaciones	0.00	0.00
Aportaciones	0.00	0.00
Convenios	0.00	0.00
Otras Aplicaciones de Operación	9,227,878.01	15,966,753.89
Flujos Netos de Efectivo de las Actividades de Operación	3,195,888,524.61	3,704,129,011.82
Flujos de Efectivo de las Actividades de Inversión		
Origen	2,205,749,777.26	1,772,513,520.44
Bienes Inmuebles, Infraestructura y Construcciones en Proceso	2,159,961,180.13	82,579,684.97
Bienes Muebles	9,507,872.84	14,910,018.57
Otros Orígenes de Inversión	36,280,724.29	1,675,023,816.90
Aplicación	5,254,221,753.40	5,477,899,737.35
Bienes Inmuebles, Infraestructura y Construcciones en Proceso	0.00	3,559,313,872.35
Bienes Muebles	0.00	0.00
Otras Aplicaciones de Inversión	5,254,221,753.40	1,918,585,865.00
Flujos Netos de Efectivo de las Actividades de Inversión	(3,048,471,976.14)	(3,705,386,216.91)
Flujos de Efectivo de las Actividades de Financiamiento		
Origen	154,578,887.25	819,509,301.23
Endeudamiento Neto	0.00	0.00
Interno	0.00	0.00
Externo	154,578,887.25	819,509,301.23
Otros Orígenes de Financiamiento	0.00	0.00
Aplicación	1,132,925,665.56	129,555.54
Servicios de la Deuda	0.00	0.00
Interno	0.00	0.00
Externo	0.00	0.00
Otras Aplicaciones de Financiamiento	1,132,925,665.56	129,555.54
Flujos Netos de Efectivo por Actividades de Financiamiento	(978,346,808.31)	819,379,745.69
Incremento/Disminución Neta en el Efectivo y Equivalentes al Efectivo	(829,930,259.84)	818,122,540.60
Efectivo y Equivalentes al Efectivo al Inicio del Ejercicio	1,643,437,000.61	825,314,460.01
Efectivo y Equivalentes al Efectivo al Final del Ejercicio	813,506,740.77	1,643,437,000.61

L.C.P. Javier Walter Avendaño Córdova

Coordinador de Administración y Finanzas


C.P. Alejandro Ulises Cortés Rodas

Director de Presupuesto y Contabilidad

"Bajo protesta de decir verdad declaramos que los Estados Financieros y sus notas, son razonablemente correctos y son responsabilidad del emisor".

GOBIERNO CONSTITUCIONAL DEL ESTADO DE CHIAPAS
SECRETARÍA DE OBRAS PÚBLICAS
SISTEMA CONTABLE 2024
ESTADO ANALÍTICO DE LA DEUDA Y OTROS PASIVOS
DEL 1o. DE ENERO AL 30 DE NOVIEMBRE DE 2024
(Cifras en Pesos)

DENOMINACIÓN DE LAS DEUDAS	MONEDA DE CONTRATACIÓN	INSTITUCIÓN O PAIS ACREDEDOR	SALDO INICIAL DEL PERIODO	SALDO FINAL DEL PERIODO
DEUDA PÚBLICA				
Corto Plazo				
Deuda Interna			0.00	0.00
Instituciones de Crédito	Moneda Nacional	México	0.00	0.00
BBVA MEXICO, S.A.	Moneda Nacional	México	0.00	0.00
BANOBRRAS, S.N.C.	Moneda Nacional	México	0.00	0.00
BANORTE, S.A.	Moneda Nacional	México	0.00	0.00
INTERACCIONES, S.A.	Moneda Nacional	México	0.00	0.00
SANTANDER, S.A.	Moneda Nacional	México	0.00	0.00
SCOTTABANK INVERLAT, S.A.	Moneda Nacional	México	0.00	0.00
Títulos y Valores	Moneda Nacional	México	0.00	0.00
Arrendamientos Financieros	Moneda Nacional	México	0.00	0.00
Deuda Externa			0.00	0.00
Organismos Financieros Internacionales			0.00	0.00
Deuda Bilateral			0.00	0.00
Títulos y Valores			0.00	0.00
Arrendamientos Financieros			0.00	0.00
Subtotal de Deuda Pública a Corto Plazo			0.00	0.00
Largo Plazo				
Deuda Interna			0.00	0.00
Instituciones de Crédito	Moneda Nacional	México	0.00	0.00
BBVA MEXICO, S.A.	Moneda Nacional	México	0.00	0.00
BANOBRRAS, S.N.C.	Moneda Nacional	México	0.00	0.00
BANORTE, S.A.	Moneda Nacional	México	0.00	0.00
SANTANDER, S.A.	Moneda Nacional	México	0.00	0.00
Títulos y Valores	Moneda Nacional	México	0.00	0.00
Arrendamientos Financieros	Moneda Nacional	México	0.00	0.00
Deuda Externa			0.00	0.00
Organismos Financieros Internacionales			0.00	0.00
Deuda Bilateral			0.00	0.00
Títulos y Valores			0.00	0.00
Arrendamientos Financieros			0.00	0.00
Subtotal de Deuda Pública a Largo Plazo			0.00	0.00
Total de Otros Pasivos	Moneda Nacional	México	4,669,754,082.06	3,691,407,273.75
Total de Deuda Pública y Otros Pasivos			4,669,754,082.06	3,691,407,273.75


 L.C.P. Javier Walter Avendaño Córdoba

Coordinador de Administración y Finanzas


 C.P. Alejandro Ulises Cortés Rodas

Director de Presupuesto y Contabilidad

“Bajo protesta de decir verdad declaramos que los Estados Financieros y sus notas, son razonablemente correctos y son responsabilidad del emisor”.



**GOBIERNO CONSTITUCIONAL DEL ESTADO DE CHIAPAS
SECRETARÍA DE OBRAS PÚBLICAS**

**SISTEMA CONTABLE 2024
BALANZA DE COMPROBACIÓN MENSUAL**

PERÍODO : Noviembre

Fecha:

09/12/2024

CUENTA		SALDOS INICIALES DEL 01 DE NOVIEMBRE DE 2024		MOVIMIENTOS DEL MES		SALDOS FINALES AL 30 DE NOVIEMBRE DE 2024	
NÚMERO	NOMBRE	DEUDOR	ACREEDOR	DEBE	HABER	DEUDOR	ACREEDOR
1113	Bancos/Dependencias y Otros	240,324,726.19		158,201,195.20	190,060,344.92	208,465,576.47	
1115	Fondos con Afectación Específica	796,647,454.03		115,927,039.47	307,533,329.20	605,041,164.30	
1123	Deudores Diversos por Cobrar a Corto Plazo			32,226.24	32,226.24		
1134	Anticipo a Contratistas por Obras Públicas a Corto Plazo	266,650,536.12		31,078,188.36	161,120,413.73	136,608,310.75	
1221	Documentos por Cobrar a Largo Plazo	95,092,803.86				95,092,803.86	
1222	Deudores Diversos a Largo Plazo	23,200,824.22				23,200,824.22	
1231	Terrenos	2,211,911.00				2,211,911.00	
1233	Edificios no Habitacionales	121,649,682.00				121,649,682.00	
1235	Construcciones en Proceso en Bienes de Dominio Público	34,034,681,819.97		527,113,745.50	80,428,332.41	34,481,367,233.06	
1236	Construcciones en Proceso en Bienes Propios	5,188,050,733.06		91,573,220.31	656,751,205.78	4,622,872,747.59	
1241	Mobiliario y Equipo de Administración	39,760,326.45				39,760,326.45	
1242	Mobiliario y Equipo Educativo y Recreativo	1,700,915.61				1,700,915.61	
1243	Equipo e Instrumental Médico y de Laboratorio	107,546,823.08				107,546,823.08	
1244	Vehículos y Equipo de Transporte	16,950,166.08				16,950,166.08	
1246	Maquinaria, Otros Equipos y Herramientas	14,880,566.53				14,880,566.53	
1251	Software	920,824.15				920,824.15	
1254	Licencias	250,299.00				250,299.00	
1271	Estudios, Formulación y Evaluación de Proyectos	186,999,354.17			1,160,000.00	185,839,354.17	
1274	Anticipos a Largo Plazo	1,373,646,286.39			23,000,000.00	1,350,646,286.39	
1279	Otros Activos Diferidos	1,363,097,944.54				1,363,097,944.54	
1293	Bienes en Comodato	29,763,356.50				29,763,356.50	
2111	Servicios Personales por Pagar a Corto Plazo		233,550.38	21,807,526.00	21,832,266.25		258,290.63
2112	Proveedores por Pagar a Corto Plazo		3,294,923.96	9,370,140.09	7,290,995.79		1,215,779.66
2113	Contratistas por Obras Públicas por Pagar a Corto Plazo		7,141,702.73	416,902,618.04	459,163,098.91		49,402,183.60
2117	Retenciones y Contribuciones por Pagar a Corto Plazo		1,624,043.07	9,349,293.71	10,796,335.33		3,071,084.69
2119	Otras Cuentas por Pagar a Corto Plazo		731,838.45	17,923.18	38,837.55		752,752.82
2162	Fondos en Administración a Corto Plazo		2,597,694.91	562,500.00	488.00		2,035,682.91
2171	Provisión para Demandas y Juicios a Corto Plazo		839,630.74				839,630.74
2199	Otros Pasivos Circulantes		55,550,319.54	22,297,173.43	119,290,029.42		152,543,175.53
2211	Proveedores por Pagar a Largo Plazo		75,856,199.43				75,856,199.43



**GOBIERNO CONSTITUCIONAL DEL ESTADO DE CHIAPAS
SECRETARÍA DE OBRAS PÚBLICAS**

**SISTEMA CONTABLE 2024
BALANZA DE COMPROBACIÓN MENSUAL**

PERÍODO : Noviembre

Fecha:

09/12/2024

CUENTA		SALDOS INICIALES DEL 01 DE NOVIEMBRE DE 2024		MOVIMIENTOS DEL MES		SALDOS FINALES AL 30 DE NOVIEMBRE DE 2024	
NÚMERO	NOMBRE	DEUDOR	ACREEDOR	DEBE	HABER	DEUDOR	ACREEDOR
2212	Contratistas por Obras Públicas por Pagar a Largo Plazo		1,645,882,060.23				1,645,882,060.23
2249	Otros Pasivos Diferidos a Largo Plazo		1,548,354,776.31		2.14		1,548,354,778.45
2252	Fondos en Administración a Largo Plazo		210,684,529.62		4.76		210,684,534.38
2261	Provisión para Demandas y Juicios a Largo Plazo		511,120.68				511,120.68
3121	Donaciones de Capital		3,130,296.99				3,130,296.99
3221	Resultados de Ejercicios Anteriores		37,146,593,396.78	702,926,884.05	0.01		36,443,666,512.74
3231	Revalúo de Bienes Inmuebles		72,792,897.95				72,792,897.95
3232	Revalúo de Bienes Muebles		2,737,589.11				2,737,589.11
3233	Revalúo de Bienes Intangibles		(50,542.55)				(50,542.55)
3252	Cambios por Errores Contables		(2,705,436.85)				(2,705,436.85)
3262	Operaciones Internas de Egresos		3,425,357,357.66	13,339,303.01	108,453,333.17		3,520,471,387.82
4399	Otros Ingresos y Beneficios Varios		100.77		29.28		130.05
5111	Remuneraciones al Personal de Carácter Permanente	58,548,075.82		6,067,340.76	56,684.99	64,558,731.59	
5113	Remuneraciones Adicionales y Especiales	22,371,964.28		11,429,267.54	4,885.42	33,796,346.40	
5114	Seguridad Social	15,844,988.23		1,441,524.97		17,286,513.20	
5115	Otras Prestaciones Sociales y Económicas	15,900,029.16		1,972,055.00	10,112.50	17,861,971.66	
5116	Pago de Estímulos a Servidores Públicos	10,762,587.22		820,432.32	5,222.50	11,577,797.04	
5121	Materiales de Administración, Emisión de Documentos y Artículos Oficiales	31,039,436.88		2,063,395.81		33,102,832.69	
5122	Alimentos y Utensilios	109,464.00		9,425.00		118,889.00	
5124	Materiales y Artículos de Construcción y de Reparación	10,350.00		2,297.96		12,647.96	
5126	Combustibles, Lubricantes y Aditivos	5,545,865.38		355,305.83		5,901,171.21	
5129	Herramientas, Refacciones y Accesorios Menores	516,605.50		59,698.29		576,303.79	
5131	Servicios Básicos	2,657,774.94		271,359.27	424.00	2,928,710.21	
5132	Servicios de Arrendamiento	762,452.80		84,999.28		847,452.08	
5133	Servicios Profesionales, Científicos y Técnicos y Otros Servicios	312,695.64		101,264.16	40,812.62	373,147.18	
5134	Servicios Financieros, Bancarios y Comerciales	223,300.00				223,300.00	
5135	Servicios de Instalación, Reparación, Mantenimiento y Conservación	4,810,201.84		614,502.74		5,424,704.58	
5137	Servicios de Traslado y Viáticos	122,460.52		14,303.06		136,763.58	
5138	Servicios Oficiales	53,999,999.98				53,999,999.98	



**GOBIERNO CONSTITUCIONAL DEL ESTADO DE CHIAPAS
SECRETARÍA DE OBRAS PÚBLICAS**

**SISTEMA CONTABLE 2024
BALANZA DE COMPROBACIÓN MENSUAL**

PERÍODO : Noviembre


Fecha:

09/12/2024

CUENTA		SALDOS INICIALES DEL 01 DE NOVIEMBRE DE 2024		MOVIMIENTOS DEL MES		SALDOS FINALES AL 30 DE NOVIEMBRE DE 2024	
NÚMERO	NOMBRE	DEUDOR	ACREEDOR	DEBE	HABER	DEUDOR	ACREEDOR
5139	Otros Servicios Generales	64,094,751.45		3,873,531.99	2,610,294.83	65,357,988.61	
5231	Subsidios	269,844.49				269,844.49	
5518	Disminución de Bienes por Pérdida u Obsolescencia	9,227,741.84				9,227,741.84	
5599	Otros Gastos Varios	106.99		29.19	0.01	136.17	
7331	Fianzas y Garantías Recibidas por Deudas a Cobrar	2,245,715,374.38				2,245,715,374.38	
7341	Fianzas y Garantías Recibidas		2,245,715,374.38				2,245,715,374.38
7631	Bienes Bajo Contrato en Comodato	489,065.58				489,065.58	
7641	Contrato de Comodato por Bienes		489,065.58				489,065.58
8211	Presupuesto de Egresos Aprobado		2,567,269,088.55				2,567,269,088.55
8221	Presupuesto de Egresos por Ejercer	431,397,354.72		70,156,050.16	361,329,644.33	140,223,760.55	
8231	Modificaciones al Presupuesto de Egresos Aprobado		998,901,322.65	29,234,179.16	54,169,539.01		1,023,836,682.50
8241	Presupuesto de Egresos Comprometido	401,407,157.03		372,404,129.88	512,979,529.27	260,831,757.64	
8251	Presupuesto de Egresos Devengado	9,084,710.53		531,969,778.88	488,857,808.22	52,196,681.19	
8261	Presupuesto de Egresos Ejercido	2,334,640.69		483,355,295.06	485,375,324.26	314,611.49	
8271	Presupuesto de Egresos Pagado	2,721,946,548.23		450,398,563.50	34,806,151.55	3,137,538,960.18	
SUMAS :		50,013,532,901.07	50,013,532,901.07	4,087,197,706.40	4,087,197,706.40	49,568,760,320.02	49,568,760,320.02


L.C.P. Javier Walter Avendaño Córdoba

Coordinador de Administración y Finanzas


C.P. Alejandro Ulises Cortés Rodas

Director de Presupuesto y Contabilidad





**GOBIERNO CONSTITUCIONAL DEL ESTADO DE CHIAPAS
SECRETARÍA DE OBRAS PÚBLICAS**

**SISTEMA CONTABLE 2024
BALANZA DE COMPROBACIÓN ACUMULADA**

PERÍODO : DEL 1o. DE ENERO AL 30 DE NOVIEMBRE DE 2024

Fecha:

CUENTA		SALDOS INICIALES DEL 01 DE ENERO DE 2024		MOVIMIENTOS DEL MES		SALDOS FINALES AL 30 DE NOVIEMBRE DE 2024	
NÚMERO	NOMBRE	DEUDOR	ACREEDOR	DEBE	HABER	DEUDOR	ACREEDOR
1113	Bancos/Dependencias y Otros	1,055,761,874.26		3,229,110,316.49	4,076,406,614.28	208,465,576.47	
1115	Fondos con Afectación Específica	587,675,126.35		4,424,781,662.55	4,407,415,624.60	605,041,164.30	
1123	Deudores Diversos por Cobrar a Corto Plazo			192,528.32	192,528.32		
1134	Anticipo a Contratistas por Obras Públicas a Corto Plazo	5,417,738.70		1,063,023,762.64	931,833,190.59	136,608,310.75	
1221	Documentos por Cobrar a Largo Plazo	95,092,803.86				95,092,803.86	
1222	Deudores Diversos a Largo Plazo	23,200,824.22				23,200,824.22	
1231	Terrenos	2,211,911.00				2,211,911.00	
1233	Edificios no Habitacionales	186,243,399.00		365,098.00	64,958,815.00	121,649,682.00	
1235	Construcciones en Proceso en Bienes de Dominio Público	35,637,054,502.16		2,651,020,159.00	3,806,707,428.10	34,481,367,233.06	
1236	Construcciones en Proceso en Bienes Propios	5,562,552,941.62		383,826,698.38	1,323,506,892.41	4,622,872,747.59	
1241	Mobiliario y Equipo de Administración	39,760,326.45				39,760,326.45	
1242	Mobiliario y Equipo Educativo y Recreativo	1,700,915.61				1,700,915.61	
1243	Equipo e Instrumental Médico y de Laboratorio	107,546,823.08				107,546,823.08	
1244	Vehículos y Equipo de Transporte	17,230,297.08		1,021,800.00	1,301,931.00	16,950,166.08	
1246	Maquinaria, Otros Equipos y Herramientas	24,108,308.37			9,227,741.84	14,880,566.53	
1251	Software	920,824.15				920,824.15	
1254	Licencias	250,299.00				250,299.00	
1271	Estudios, Formulación y Evaluación de Proyectos	169,238,164.62		17,761,189.55	1,160,000.00	185,839,354.17	
1274	Anticipos a Largo Plazo	1,386,927,010.68		825,000.00	37,105,724.29	1,350,646,286.39	
1279	Otros Activos Diferidos	1,363,097,944.54				1,363,097,944.54	
1293	Bienes en Comodato	29,763,356.50				29,763,356.50	
2111	Servicios Personales por Pagar a Corto Plazo		1,948,010.26	155,088,293.83	153,398,574.20		258,290.63
2112	Proveedores por Pagar a Corto Plazo		2,613,397.75	190,524,689.22	189,127,071.13		1,215,779.66
2113	Contratistas por Obras Públicas por Pagar a Corto Plazo		1,147,411,869.87	3,439,366,382.32	2,341,356,696.05		49,402,183.60
2115	Transferencias Otorgadas por Pagar a Corto Plazo			269,844.49	269,844.49		
2117	Retenciones y Contribuciones por Pagar a Corto Plazo		31,126,873.59	95,155,016.86	67,099,227.96		3,071,084.69
2119	Otras Cuentas por Pagar a Corto Plazo		2,491,205.67	6,321,210.49	4,582,757.64		752,752.82
2162	Fondos en Administración a Corto Plazo		1.19	562,500.00	2,598,181.72		2,035,682.91
2171	Provisión para Demandas y Juicios a Corto Plazo		2,711,806.61	1,872,175.87			839,630.74
2199	Otros Pasivos Circulantes			2,108,176,465.48	2,260,719,641.01		152,543,175.53

GOBIERNO CONSTITUCIONAL DEL ESTADO DE CHIAPAS
SECRETARÍA DE OBRAS PÚBLICAS

SISTEMA CONTABLE 2024
BALANZA DE COMPROBACIÓN ACUMULADA

PERÍODO : DEL 1o. DE ENERO AL 30 DE NOVIEMBRE DE 2024

Fecha: 09/12/2024

CUENTA		SALDOS INICIALES DEL 01 DE ENERO DE 2024		MOVIMIENTOS DEL MES		SALDOS FINALES AL 30 DE NOVIEMBRE DE 2024	
NÚMERO	NOMBRE	DEUDOR	ACREEDOR	DEBE	HABER	DEUDOR	ACREEDOR
2211	Proveedores por Pagar a Largo Plazo		75,858,446.04	2,246.61			75,856,199.43
2212	Contratistas por Obras Públicas por Pagar a Largo Plazo		1,645,882,060.23				1,645,882,060.23
2249	Otros Pasivos Diferidos a Largo Plazo		1,548,513,457.95	1,289,150.15	1,130,470.65		1,548,354,778.45
2252	Fondos en Administración a Largo Plazo		210,685,832.22	22,429.67	21,131.83		210,684,534.38
2261	Provisión para Demandas y Juicios a Largo Plazo		511,120.68				511,120.68
3121	Donaciones de Capital		3,130,296.99				3,130,296.99
3211	Resultados del Ejercicio (Ahorro/Desahorro)		3,704,129,011.82	3,704,129,011.82			
3221	Resultados de Ejercicios Anteriores		37,781,373,775.72	5,069,324,255.64	3,731,616,992.66		36,443,666,512.74
3231	Revalúo de Bienes Inmuebles		137,386,614.95	64,958,815.00	365,098.00		72,792,897.95
3232	Revalúo de Bienes Muebles		2,737,589.11				2,737,589.11
3233	Revalúo de Bienes Intangibles		(50,542.55)				(50,542.55)
3252	Cambios por Errores Contables		(2,705,436.85)				(2,705,436.85)
3262	Operaciones Internas de Egresos			173,420,324.93	3,693,891,712.75		3,520,471,387.82
4399	Otros Ingresos y Beneficios Varios			2.98	133.03		130.05
5111	Remuneraciones al Personal de Carácter Permanente			65,920,919.42	1,362,187.83	64,558,731.59	
5113	Remuneraciones Adicionales y Especiales			33,974,654.36	178,307.96	33,796,346.40	
5114	Seguridad Social			17,446,891.52	160,378.32	17,286,513.20	
5115	Otras Prestaciones Sociales y Económicas			17,955,814.17	93,842.51	17,861,971.66	
5116	Pago de Estímulos a Servidores Públicos			11,602,208.39	24,411.35	11,577,797.04	
5121	Materiales de Administración, Emisión de Documentos y Artículos Oficiales			33,106,500.66	3,667.97	33,102,832.69	
5122	Alimentos y Utensilios			134,468.00	15,579.00	118,889.00	
5124	Materiales y Artículos de Construcción y de Reparación			12,647.96		12,647.96	
5126	Combustibles, Lubricantes y Aditivos			5,901,173.22	2.01	5,901,171.21	
5129	Herramientas, Refacciones y Accesorios Menores			576,303.79		576,303.79	
5131	Servicios Básicos			2,929,657.21	947.00	2,928,710.21	
5132	Servicios de Arrendamiento			873,424.24	25,972.16	847,452.08	
5133	Servicios Profesionales, Científicos y Técnicos y Otros Servicios			533,418.43	160,271.25	373,147.18	
5134	Servicios Financieros, Bancarios y Comerciales			223,300.00		223,300.00	
5135	Servicios de Instalación, Reparación, Mantenimiento y Conservación			5,710,004.65	285,300.07	5,424,704.58	



GOBIERNO CONSTITUCIONAL DEL ESTADO DE CHIAPAS
SECRETARÍA DE OBRAS PÚBLICAS

SISTEMA CONTABLE 2024
BALANZA DE COMPROBACIÓN ACUMULADA

PERÍODO : DEL 1o. DE ENERO AL 30 DE NOVIEMBRE DE 2024

Fecha: 09/12/2024


CUENTA		SALDOS INICIALES DEL 01 DE ENERO DE 2024		MOVIMIENTOS DEL MES		SALDOS FINALES AL 30 DE NOVIEMBRE DE 2024	
NÚMERO	NOMBRE	DEUDOR	ACREEDOR	DEBE	HABER	DEUDOR	ACREEDOR
5137	Servicios de Traslado y Viáticos			136,763.58			136,763.58
5138	Servicios Oficiales			55,749,999.98	1,750,000.00	53,999,999.98	
5139	Otros Servicios Generales			68,868,990.34	3,511,001.73	65,357,988.61	
5231	Subsidios			269,844.49		269,844.49	
5518	Disminución de Bienes por Pérdida u Obsolescencia			9,227,741.84		9,227,741.84	
5599	Otros Gastos Varios			147.75	11.58	136.17	
7331	Fianzas y Garantías Recibidas por Deudas a Cobrar	2,245,715,374.38				2,245,715,374.38	
7341	Fianzas y Garantías Recibidas		2,245,715,374.38				2,245,715,374.38
7631	Bienes Bajo Contrato en Comodato	489,065.58				489,065.58	
7641	Contrato de Comodato por Bienes		489,065.58				489,065.58
8211	Presupuesto de Egresos Aprobado				2,567,269,088.55		2,567,269,088.55
8221	Presupuesto de Egresos por Ejercer			5,272,278,172.06	5,132,054,411.51	140,223,760.55	
8231	Modificaciones al Presupuesto de Egresos Aprobado			1,600,754,132.37	2,624,590,814.87		1,023,836,682.50
8241	Presupuesto de Egresos Comprometido			3,824,035,391.36	3,563,203,633.72	260,831,757.64	
8251	Presupuesto de Egresos Devengado			3,719,317,628.95	3,667,120,947.76	52,196,681.19	
8261	Presupuesto de Egresos Ejercido			3,591,923,933.25	3,591,609,321.76	314,611.49	
8271	Presupuesto de Egresos Pagado			3,355,077,057.89	217,538,097.71	3,137,538,960.18	
SUMAS :		48,541,959,831.21	48,541,959,831.21	48,476,952,220.17	48,476,952,220.17	49,568,760,320.02	49,568,760,320.02


L.G.P. Javier Walter Avendaño Córdoba

Coordinador de Administración y Finanzas


C.P. Alejandro Ulises Cortés Rodas

Director de Presupuesto y Contabilidad





GOBIERNO CONSTITUCIONAL DEL ESTADO DE CHIAPAS

SECRETARÍA DE OBRAS PÚBLICAS

SISTEMA CONTABLE 2024

ANALITICO DE APLICACION Y DISPONIBILIDAD DEL PRESUPUESTO DE EGRESOS

DEL 1o. DE ENERO AL 30 DE NOVIEMBRE DEL 2024

NUMERO DE CUENTA	DESCRIPCIÓN	REGISTRO PRESUPUESTAL		INTEGRACIÓN FINANCIERA		
		AUTORIZADO	%	ANÁLISIS	IMPORTE	%
3262	Operaciones Internas de Egresos				3,520,471,387.82	100.00
8211	Presupuesto de Egresos Aprobado	2,567,269,088.55	100.00			
8231	Modificaciones al Presupuesto de Egresos Aprobado	1,023,836,682.50	100.00			
8241	Presupuesto de Egresos Comprometido	260,831,757.64	7.26			
8251	Presupuesto de Egresos Devengado	52,196,681.19	1.45		52,196,681.19	1.48
8261	Presupuesto de Egresos Ejercido	314,611.49	0.01		314,611.49	0.01
8271	Presupuesto de Egresos Pagado	3,137,538,960.18	87.37		3,137,538,960.18	89.12
8221	Presupuesto de Egresos por Ejercer	140,223,760.55	3.90			
	Saldo de Egresos del Presupuesto				<u>330,421,134.96</u>	9.39
	Análisis del Saldo				<u>330,421,134.96</u>	9.39
	Bancos				204,539,423.85	5.81
1113	Bancos/Dependencias y Otros			204,539,423.85		
1114	Inversiones Temporales (hasta 3 meses)					
1121	Inversiones Financieras de Corto Plazo					
	Otras Cuentas				<u>125,881,711.11</u>	3.58
	Cuentas de Activo				<u>332,909,380.49</u>	
1111	Efectivo					
1115	Fondos con Afectación Específica			332,909,380.49		
1116	Depósitos de Fondos de Terceros en Garantía y/o Administración					
1119	Otros Efectivos y Equivalentes					



GOBIERNO CONSTITUCIONAL DEL ESTADO DE CHIAPAS

SECRETARÍA DE OBRAS PÚBLICAS

SISTEMA CONTABLE 2024

ANALITICO DE APLICACION Y DISPONIBILIDAD DEL PRESUPUESTO DE EGRESOS

DEL 1o. DE ENERO AL 30 DE NOVIEMBRE DEL 2024

NUMERO DE CUENTA	DESCRIPCIÓN	REGISTRO PRESUPUESTAL		INTEGRACIÓN FINANCIERA		
		AUTORIZADO	%	ANÁLISIS	IMPORTE	%
1122	Cuentas por Cobrar a Corto Plazo					
1123	Deudores Diversos por Cobrar a Corto Plazo					
1126	Préstamos Otorgados a Corto Plazo					
1129	Otros Derechos a Recibir Efectivo o Equivalentes a Corto Plazo					
1131	Anticipos a proveedores por adquisición de bienes y prestación de servicios a corto plazo					
1132	Anticipos a Proveedores por Adquisición de Bienes Inmuebles y Muebles a Corto Plazo					
1133	Anticipos a Proveedores por Adquisición de Bienes Intangibles a Corto Plazo					
1134	Anticipos a Contratistas por Obras a Corto Plazo					
1279	Otros Activos Diferidos					
	Cuentas de Pasivo				<u>207,027,675.50</u>	
2111	Servicios Personales por Pagar a Corto Plazo				42,754.38	
2112	Proveedores por Pagar a Corto Plazo				1,215,779.66	
2113	Contratistas por Obras Públicas por Pagar a Corto Plazo				49,402,183.60	
2114	Participaciones y Aportaciones por Pagar a Corto Plazo					
2115	Transferencias Otorgadas por Pagar a Corto Plazo					
2117	Retenciones y Contribuciones por Pagar a Corto Plazo				3,071,073.65	
2119	Otras Cuentas por Pagar a Corto Plazo				752,708.68	
2164	Fondos de Fideicomisos, Mandatos y Contratos Análogos a Corto Plazo					
2166	Valores y Bienes en Garantía a Corto Plazo					
2171	Provisión para Demandas y Juicios a Corto Plazo.					
2199	Otros Pasivos Circulantes				152,543,175.53	



GOBIERNO CONSTITUCIONAL DEL ESTADO DE CHIAPAS

SECRETARÍA DE OBRAS PÚBLICAS


SISTEMA CONTABLE 2024


ANALITICO DE APLICACION Y DISPONIBILIDAD DEL PRESUPUESTO DE EGRESOS


DEL 1o. DE ENERO AL 30 DE NOVIEMBRE DEL 2024

NUMERO DE CUENTA	DESCRIPCIÓN	REGISTRO PRESUPUESTAL		INTEGRACIÓN FINANCIERA		
		AUTORIZADO	%	ANÁLISIS	IMPORTE	%

	Ingresos del Año en Curso				130.05	
4319	Otros Ingresos financieros					
4393	Diferencias por Tipo de Cambio a Favor en Efectivo y Equivalentes					
4399	Otros Ingresos y Beneficios Varios			130.05		
	Egresos de Año en Curso				136.17	
5593	Bonificaciones y Descuentos Otorgados					
5595	Diferencias de Cotizaciones Negativas en Valores Negociables					
5599	Otros Gastos Varios			136.17		


L.C.P. Javier Walter Avendaño Córdoba
 Coordinador de Administración y Finanzas


C.P. Alejandro Ulises Cortés Rodas
 Director de Presupuesto y Contabilidad



SISTEMA CONTABLE 2024
INTEGRACIÓN DEL PRESUPUESTO

PERÍODO : AL 30 DE NOVIEMBRE DEL 2024

Fecha:

NUM. DE CUENTA	NOMBRE	IMPORTE
8251	Presupuesto de Egresos Devengado	52,196,681.19
8261	Presupuesto de Egresos Ejercido	314,611.49
8271	Presupuesto de Egresos Pagado	3,137,538,960.18
TOTAL		3,190,050,252.86
Analisis de la Integración		3,190,050,252.86
1134	Anticipo a Contratistas por Obras Públicas a Corto Plazo	131,599,284.24
1235	Construcciones en Proceso en Bienes de Dominio Publico	2,414,914,280.03
1236	Construcciones en Proceso en Bienes Propios	311,420,383.79
1271	Estudios, Formulación y Evaluación de Proyectos	17,761,189.55
5111	Remuneraciones al Personal de Carácter Permanente	64,558,731.59
5113	Remuneraciones Adicionales y Especiales	33,796,346.40
5114	Seguridad Social	17,286,513.20
5115	Otras Prestaciones Sociales y Económicas	17,861,971.66
5116	Pago de Estimulos a Servidores Públicos	11,577,797.04
5121	Materiales de Administración, Emisión de Documentos y Artículos Oficiales	33,102,832.69
5122	Alimentos y Utensilios	118,889.00
5124	Materiales y Artículos de Construcción y de Reparación	12,647.96
5126	Combustibles, Lubrificantes y Aditivos	5,901,171.21
5129	Herramientas, Refacciones y Accesorios menores	576,303.79
5131	Servicios Básicos	2,928,710.21
5132	Servicios de Arrendamiento	847,452.08
5133	Servicios Profesionales, Científicos y Técnicos y Otros Servicios	373,147.18
5134	Servicios Financieros, Bancarios y Comerciales	223,300.00
5135	Servicios de Instalación, Reparación, Mantenimiento y Conservación	5,424,704.58
5137	Servicios de Traslado y Viáticos	136,763.58
5138	Servicios Oficiales	53,999,999.98
5139	Otros Servicios Generales	65,357,988.61
5231	Subsidios	269,844.49
5591	Gastos de Ejercicios Anteriores	
5599	Otros Gastos Varios	
5611	Construcción de Bienes no Capitalizable	

GOBIERNO CONSTITUCIONAL DEL ESTADO DE CHIAPAS
SECRETARÍA DE OBRAS PÚBLICAS


SISTEMA CONTABLE 2024
INTEGRACIÓN DEL PRESUPUESTO

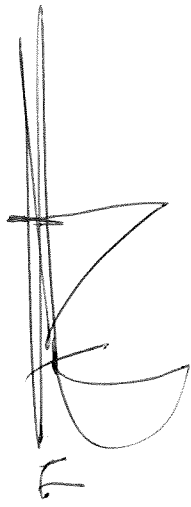
PERÍODO : AL 30 DE NOVIEMBRE DEL 2024

Fecha:

Página 2 de 2
09/12/2024

NUM. DE CUENTA	NOMBRE	IMPORTE
----------------	--------	---------


L.C.P. Javier Walter Avendaño Córdoba
Coordinador de Administración y Finanzas


C.P. Alejandro Ulises Cortés Rodas
Director de Presupuesto y Contabilidad



GOBIERNO CONSTITUCIONAL DEL ESTADO DE CHIAPAS

SECRETARÍA DE OBRAS PÚBLICAS

SISTEMA CONTABLE 2024

VARIACIÓN EN CUENTAS DE BALANCE

PERÍODO : PRACTICADO AL 30 DE NOVIEMBRE DEL 2024

Fecha:

09/12/2024

CUENTA		SALDOS				VARIACIÓN		
NÚMERO	NOMBRE	AL 31 DE DICIEMBRE DE 2023		AL 30 DE NOVIEMBRE DEL 2024		ACTIVO	PASIVO Y HACIENDA PÚBLICA	REFERENCIA
		ACTIVO	PASIVO Y HACIENDA PÚBLICA	ACTIVO	PASIVO Y HACIENDA PÚBLICA			
1113	Bancos/Dependencias y Otros	1,055,761,874.26		208,465,576.47		(847,296,297.79)		1
1115	Fondos con Afectación Específica	587,675,126.35		605,041,164.30		17,366,037.95		2
1134	Anticipo a Contratistas por Obras Públicas a Corto Plazo	5,417,738.70		136,608,310.75		131,190,572.05		3
1221	Documentos por Cobrar a Largo Plazo	95,092,803.86		95,092,803.86				
1222	Deudores Diversos a Largo Plazo	23,200,824.22		23,200,824.22				
1231	Terrenos	2,211,911.00		2,211,911.00				
1233	Edificios no Habitacionales	186,243,399.00		121,649,682.00		(64,593,717.00)		4
1235	Construcciones en Proceso en Bienes de Dominio Público	35,637,054,502.16		34,481,367,233.06		(1,155,687,269.10)		5
1236	Construcciones en Proceso en Bienes Propios	5,562,552,941.62		4,622,872,747.59		(939,680,194.03)		6
1241	Mobiliario y Equipo de Administración	39,760,326.45		39,760,326.45				
1242	Mobiliario y Equipo Educativo y Recreativo	1,700,915.61		1,700,915.61				
1243	Equipo e Instrumental Médico y de Laboratorio	107,546,823.08		107,546,823.08				
1244	Vehículos y Equipo de Transporte	17,230,297.08		16,950,166.08		(280,131.00)		7
1246	Maquinaria, Otros Equipos y Herramientas	24,108,308.37		14,880,566.53		(9,227,741.84)		8
1251	Software	920,824.15		920,824.15				
1254	Licencias	250,299.00		250,299.00				
1271	Estudios, Formulación y Evaluación de Proyectos	169,238,164.62		185,839,354.17		16,601,189.55		9
1274	Anticipos a Largo Plazo	1,386,927,010.68		1,350,646,286.39		(36,280,724.29)		10
1279	Otros Activos Diferidos	1,363,097,944.54		1,363,097,944.54				
1293	Bienes en Comodato	29,763,356.50		29,763,356.50				
2111	Servicios Personales por Pagar a Corto Plazo		1,948,010.26		258,290.63		(1,689,719.63)	11
2112	Proveedores por Pagar a Corto Plazo		2,613,397.75		1,215,779.66		(1,397,618.09)	12
2113	Contratistas por Obras Públicas por Pagar a Corto Plazo		1,147,411,869.87		49,402,183.60		(1,098,009,686.27)	13
2117	Retenciones y Contribuciones por Pagar a Corto Plazo		31,126,873.59		3,071,084.69		(28,055,788.90)	14
2119	Otras Cuentas por Pagar a Corto Plazo		2,491,205.67		752,752.82		(1,738,452.85)	15

SECRETARÍA DE OBRAS PÚBLICAS
SISTEMA CONTABLE 2024
VARIACIÓN EN CUENTAS DE BALANCE
PERÍODO : PRACTICADO AL 30 DE NOVIEMBRE DEL 2024

Fecha:

09/12/2024

CUENTA		SALDOS				VARIACIÓN		
NÚMERO	NOMBRE	AL 31 DE DICIEMBRE DE 2023		AL 30 DE NOVIEMBRE DEL 2024		ACTIVO	PASIVO Y HACIENDA PÚBLICA	REFERENCIA
		ACTIVO	PASIVO Y HACIENDA PÚBLICA	ACTIVO	PASIVO Y HACIENDA PÚBLICA			
2162	Fondos en Administración a Corto Plazo		1.19		2,035,682.91		2,035,681.72	16
2171	Provisión para Demandas y Juicios a Corto Plazo		2,711,806.61		839,630.74		(1,872,175.87)	17
2199	Otros Pasivos Circulantes				152,543,175.53		152,543,175.53	18
2211	Proveedores por Pagar a Largo Plazo		75,858,446.04		75,856,199.43		(2,246.61)	19
2212	Contratistas por Obras Públicas por Pagar a Largo Plazo		1,645,882,060.23		1,645,882,060.23			
2249	Otros Pasivos Diferidos a Largo Plazo		1,548,513,457.95		1,548,354,778.45		(158,679.50)	20
2252	Fondos en Administración a Largo Plazo		210,685,832.22		210,684,534.38		(1,297.84)	21
2261	Provisión para Demandas y Juicios a Largo Plazo		511,120.68		511,120.68			
3121	Donaciones de Capital		3,130,296.99		3,130,296.99			
3211	Resultados del Ejercicio (Ahorro/Desahorro)		3,704,129,011.82		3,196,888,524.61		(507,240,487.21)	22
3221	Resultados de Ejercicios Anteriores		37,781,373,775.72		36,443,666,512.74		(1,337,707,262.98)	23
3231	Revalúo de Bienes Inmuebles		137,386,614.95		72,792,897.95		(64,593,717.00)	24
3232	Revalúo de Bienes Muebles		2,737,589.11		2,737,589.11			
3233	Revalúo de Bienes Intangibles		(50,542.55)		(50,542.55)			
3252	Cambios por Errores Contables		(2,705,436.85)		(2,705,436.85)			
TOTALES			46,295,755,391.25	46,295,755,391.25	43,407,867,115.75	43,407,867,115.75	(2,887,888,275.50)	(2,887,888,275.50)


L.C.P. Javier Walter Avendaño Córdoba
Coordinador de Administración y Finanzas

C.P. Alejandro Ulises Cortés Rodas
Director de Presupuesto y Contabilidad

SISTEMA CONTABLE 2024
ESTADO ANALÍTICO DE INGRESOS
DEL 10. DE ENERO AL 30 DE NOVIEMBRE DE 2024

Fecha:

RUBRO DE INGRESOS	INGRESO						DIFERENCIA (RECAUDADO - ESTIMADO)
	ESTIMADO	AMPLIACIONES Y REDUCCIONES	MODIFICADO	DEVENGADO	RECAUDADO		
Impuestos	0.00	0.00	0.00	0.00	0.00	0.00	0.00
Cuotas y Aportaciones de Seguridad Social	0.00	0.00	0.00	0.00	0.00	0.00	0.00
Contribuciones de Mejoras	0.00	0.00	0.00	0.00	0.00	0.00	0.00
Derechos	0.00	0.00	0.00	0.00	0.00	0.00	0.00
Productos	0.00	0.00	0.00	0.00	0.00	0.00	0.00
Aprovechamientos	0.00	0.00	0.00	0.00	0.00	0.00	0.00
Ingresos por Venta de Bienes, Prestación de Servicios y Otros	0.00	0.00	0.00	0.00	0.00	0.00	0.00
Ingresos	0.00	0.00	0.00	0.00	0.00	0.00	0.00
Participaciones, Aportaciones, Convenios, Incentivos	0.00	0.00	0.00	0.00	0.00	0.00	0.00
Derivados	0.00	0.00	0.00	0.00	0.00	0.00	0.00
de la Colaboración Fiscal y Fondos Distintos de Aportaciones	0.00	0.00	0.00	0.00	0.00	0.00	0.00
Transferencias, Asignaciones, Subsidios y Subvenciones, y	0.00	0.00	0.00	0.00	0.00	0.00	0.00
Pensiones y Jubilaciones	0.00	0.00	0.00	0.00	0.00	0.00	0.00
Ingresos Derivados de Financiamientos	0.00	0.00	0.00	0.00	0.00	0.00	0.00
Total	0.00	0.00	0.00	0.00	0.00	0.00	0.00
Ingresos Excedentes							
Total	0.00	0.00	0.00	0.00	0.00	0.00	0.00
Ingresos Excedentes							
Total	0.00	0.00	0.00	0.00	0.00	0.00	0.00

NO APLICA




SISTEMA CONTABLE 2024

ESTADO ANALÍTICO DE INGRESOS/CON RECURSOS DEL EJERCICIO

DEL 1o. DE ENERO AL 30 DE NOVIEMBRE DE 2024

Fecha:

RUBRO DE INGRESOS	INGRESO						DIFERENCIA (RECAUDADO - ESTIMADO)
	ESTIMADO	AMPLIACIONES Y REDUCCIONES	MODIFICADO	DEVENGADO	RECAUDADO		
Impuestos	0.00	0.00	0.00	0.00	0.00	0.00	0.00
Cuotas y Aportaciones de Seguridad Social	0.00	0.00	0.00	0.00	0.00	0.00	0.00
Contribuciones de Mejoras	0.00	0.00	0.00	0.00	0.00	0.00	0.00
Derechos	0.00	0.00	0.00	0.00	0.00	0.00	0.00
Productos	0.00	0.00	0.00	0.00	0.00	0.00	0.00
Aprovechamientos	0.00	0.00	0.00	0.00	0.00	0.00	0.00
Ingresos por Venta de Bienes, Prestación de Servicios y Otros	0.00	0.00	0.00	0.00	0.00	0.00	0.00
Ingresos	0.00	0.00	0.00	0.00	0.00	0.00	0.00
Participaciones, Aportaciones, Convenios, Incentivos	0.00	0.00	0.00	0.00	0.00	0.00	0.00
Derivados	0.00	0.00	0.00	0.00	0.00	0.00	0.00
de la Colaboración Fiscal y Fondos Distintos de Aportaciones	0.00	0.00	0.00	0.00	0.00	0.00	0.00
Transferencias, Asignaciones, Subsidios y Subvenciones, y	0.00	0.00	0.00	0.00	0.00	0.00	0.00
Pensiones y Jubilaciones	0.00	0.00	0.00	0.00	0.00	0.00	0.00
Ingresos Derivados de Financiamientos	0.00	0.00	0.00	0.00	0.00	0.00	0.00
Total	0.00	0.00	0.00	0.00	0.00	0.00	0.00

Ingresos Excedentes


0.00

RUBRO DE INGRESOS	INGRESO						DIFERENCIA (RECAUDADO - ESTIMADO)
	ESTIMADO	AMPLIACIONES Y REDUCCIONES	MODIFICADO	DEVENGADO	RECAUDADO		
Ingresos del Poder Ejecutivo Federal o Estatal y de los Municipios	0.00	0.00	0.00	0.00	0.00	0.00	0.00
Cuotas y Aportaciones de Seguridad Social	0.00	0.00	0.00	0.00	0.00	0.00	0.00
Contribuciones de Mejoras	0.00	0.00	0.00	0.00	0.00	0.00	0.00
Derechos	0.00	0.00	0.00	0.00	0.00	0.00	0.00
Productos	0.00	0.00	0.00	0.00	0.00	0.00	0.00
Aprovechamientos	0.00	0.00	0.00	0.00	0.00	0.00	0.00
Participaciones, Aportaciones, Convenios, Incentivos	0.00	0.00	0.00	0.00	0.00	0.00	0.00
Derivados de la Colaboración Fiscal y Fondos Distintos	0.00	0.00	0.00	0.00	0.00	0.00	0.00
de Aportaciones	0.00	0.00	0.00	0.00	0.00	0.00	0.00
Transferencias, Asignaciones, Subsidios y Subvenciones,	0.00	0.00	0.00	0.00	0.00	0.00	0.00
y Pensiones y Jubilaciones	0.00	0.00	0.00	0.00	0.00	0.00	0.00
Ingresos de los Entes públicos de los Poderes Legislativo y Judicial, de los Organos Autónomos y del Sector Parastatal o Paramunicipal, así como de las Empresas Productivas del Estado	0.00	0.00	0.00	0.00	0.00	0.00	0.00
Cuotas y Aportaciones de Seguridad Social	0.00	0.00	0.00	0.00	0.00	0.00	0.00
Productos	0.00	0.00	0.00	0.00	0.00	0.00	0.00
Ingresos por Venta de Bienes, Prestación de Servicios	0.00	0.00	0.00	0.00	0.00	0.00	0.00
y Otros Ingresos	0.00	0.00	0.00	0.00	0.00	0.00	0.00
Transferencias, Asignaciones, Subsidios y Subvenciones,	0.00	0.00	0.00	0.00	0.00	0.00	0.00
y Pensiones y Jubilaciones	0.00	0.00	0.00	0.00	0.00	0.00	0.00
Ingresos Derivados de Financiamiento	0.00	0.00	0.00	0.00	0.00	0.00	0.00
Ingresos Derivados de Financiamientos	0.00	0.00	0.00	0.00	0.00	0.00	0.00
Total	0.00	0.00	0.00	0.00	0.00	0.00	0.00

Ingresos Excedentes

0.00

NO APLICA




SISTEMA CONTABLE 2024

ESTADO ANALÍTICO DE INGRESOS/CON RECURSOS DE AÑOS ANTERIORES


DEL 10. DE ENERO AL 30 DE NOVIEMBRE DE 2024

Fecha:

RUBRO DE INGRESOS	ESTIMADO		INGRESO		DEVENGADO	RECAUDADO	DIFERENCIA (RECAUDADO - ESTIMADO)
	ESTIMADO	AMPLIACIONES Y REDUCCIONES	MODIFICADO	INGRESO			
Impuestos	0.00	0.00	0.00	0.00	0.00	0.00	0.00
Cuotas y Aportaciones de Seguridad Social	0.00	0.00	0.00	0.00	0.00	0.00	0.00
Contribuciones de Mejoras	0.00	0.00	0.00	0.00	0.00	0.00	0.00
Derechos	0.00	0.00	0.00	0.00	0.00	0.00	0.00
Productos	0.00	0.00	0.00	0.00	0.00	0.00	0.00
Aprovechamientos	0.00	0.00	0.00	0.00	0.00	0.00	0.00
Ingresos por Venta de Bienes, Prestación de Servicios y Otros	0.00	0.00	0.00	0.00	0.00	0.00	0.00
Ingresos Participaciones, Aportaciones, Convenios, Incentivos	0.00	0.00	0.00	0.00	0.00	0.00	0.00
Derivados de la Colaboración Fiscal y Fondos Distintos de Aportaciones	0.00	0.00	0.00	0.00	0.00	0.00	0.00
Transferencias, Asignaciones, Subsidios y Subvenciones, y Pensiones y Jubilaciones	0.00	0.00	0.00	0.00	0.00	0.00	0.00
Ingresos Derivados de Financiamientos	0.00	0.00	0.00	0.00	0.00	0.00	0.00
Total	0.00	0.00	0.00	0.00	0.00	0.00	0.00
Ingresos Excedentes							
					0.00	0.00	0.00

RUBRO DE INGRESOS	ESTIMADO		INGRESO		DEVENGADO	RECAUDADO	DIFERENCIA (RECAUDADO - ESTIMADO)
	ESTIMADO	AMPLIACIONES Y REDUCCIONES	MODIFICADO	INGRESO			
Ingresos del Poder Ejecutivo Federal o Estatal y de los Municipios	0.00	0.00	0.00	0.00	0.00	0.00	0.00
Cuotas y Aportaciones de Seguridad Social	0.00	0.00	0.00	0.00	0.00	0.00	0.00
Contribuciones de Mejoras	0.00	0.00	0.00	0.00	0.00	0.00	0.00
Derechos	0.00	0.00	0.00	0.00	0.00	0.00	0.00
Productos	0.00	0.00	0.00	0.00	0.00	0.00	0.00
Aprovechamientos	0.00	0.00	0.00	0.00	0.00	0.00	0.00
Participaciones, Aportaciones, Convenios, Incentivos	0.00	0.00	0.00	0.00	0.00	0.00	0.00
Derivados de la Colaboración Fiscal y Fondos Distintos de Aportaciones	0.00	0.00	0.00	0.00	0.00	0.00	0.00
Transferencias, Asignaciones, Subsidios y Subvenciones, y Pensiones y Jubilaciones	0.00	0.00	0.00	0.00	0.00	0.00	0.00
Ingresos de los Entes públicos de los Poderes Legislativo y Judicial, de los Organos Autónomos y del Sector Paraestatal o Paramunicipal, así como de las Empresas Productivas del Estado	0.00	0.00	0.00	0.00	0.00	0.00	0.00
Cuotas y Aportaciones de Seguridad Social	0.00	0.00	0.00	0.00	0.00	0.00	0.00
Productos	0.00	0.00	0.00	0.00	0.00	0.00	0.00
Ingresos por Venta de Bienes, Prestación de Servicios y Otros Ingresos	0.00	0.00	0.00	0.00	0.00	0.00	0.00
Transferencias, Asignaciones, Subsidios y Subvenciones, y Pensiones y Jubilaciones	0.00	0.00	0.00	0.00	0.00	0.00	0.00
Ingresos Derivados de Financiamiento	0.00	0.00	0.00	0.00	0.00	0.00	0.00
Ingresos Derivados de Financiamientos	0.00	0.00	0.00	0.00	0.00	0.00	0.00
Total	0.00	0.00	0.00	0.00	0.00	0.00	0.00
Ingresos Excedentes							
					0.00	0.00	0.00

NO APLICA




SISTEMA CONTABLE 2024
ENDEUDAMIENTO NETO
DEL 1o. DE ENERO AL 30 DE NOVIEMBRE DE 2024

Fecha:

Página 1 de 1
09/12/2024


IDENTIFICACIÓN DE CRÉDITO O INSTRUMENTO	CONTRATACIÓN/ COLOCACIÓN	AMORTIZACIÓN	ENDEUDAMIENTO NETO
CRÉDITOS BANCARIOS			


TOTAL CRÉDITOS BANCARIOS

OTROS INSTRUMENTOS DE DEUDA

NO APLICA

TOTAL OTROS INSTRUMENTOS DE DEUDA
TOTAL


L.C.P. Javier Walter Avendaño Córdoba
Codirector de Administración y Finanzas


C.P. Alejandro Ulises Cortés Rodas
Director de Presupuesto y Contabilidad

“Bajo protesta de decir verdad declaramos que los Estados Financieros y sus notas, son razonablemente correctos y son responsabilidad del emisor”.

SISTEMA CONTABLE 2024
INTERESES DE LA DEUDA
DEL 1o. DE ENERO AL 30 DE NOVIEMBRE DE 2024

Fecha:

Página 1 de 1
09/12/2024

IDENTIFICACIÓN DE CRÉDITO O INSTRUMENTO	DEVENGADO	PAGADO
CRÉDITOS BANCARIOS		

TOTAL DE INTERESES DE CRÉDITOS BANCARIOS

OTROS INSTRUMENTOS DE DEUDA

TOTAL DE INTERESES DE OTROS INSTRUMENTOS DE DEUDA

TOTAL

NO APLICA


L.C.P. Javier Walter Avendaño Córdova

Coordinador de Administración y Finanzas


C.P. Alejandro Ulises Cortés Rodas

Director de Presupuesto y Contabilidad

“Bajo protesta de decir verdad declaramos que los Estados Financieros y sus notas, son razonablemente correctos y son responsabilidad del emisor”.

GOBIERNO CONSTITUCIONAL DEL ESTADO DE CHIAPAS
SECRETARÍA DE OBRAS PÚBLICAS

SISTEMA CONTABLE 2024
INDICADORES DE POSTURA FISCAL


DEL 1o. DE ENERO AL 30 DE NOVIEMBRE DE 2024

Fecha:

Página 1 de 1
09/12/2024

CONCEPTO	ESTIMADO	DEVENGADO	PAGADO
I. Ingresos Presupuestarios	0.00	0.00	0.00
Ingresos del Gobierno de la Entidad Federativa	0.00	0.00	0.00
Ingresos del Sector Paraestatal	0.00	0.00	0.00
II. Egresos Presupuestarios	0.00	0.00	0.00
Egresos del Gobierno de la Entidad Federativa	0.00	0.00	0.00
Egresos del Sector Paraestatal	0.00	0.00	0.00
III. Balance Presupuestario (Superávit o Déficit) (III = I - II)	0.00	0.00	0.00
CONCEPTO	ESTIMADO	DEVENGADO	PAGADO
III. Balance Presupuestario (Superávit o Déficit)	0.00	0.00	0.00
IV. Intereses, Comisiones y Gastos de la Deuda	0.00	0.00	0.00
IV. Intereses, Comisiones y Gastos de la Deuda	0.00	0.00	0.00
V. Balance Primario (Superávit o Déficit) (V = III - IV)	0.00	0.00	0.00
V. Balance Primario (Superávit o Déficit) (V = III - IV)	0.00	0.00	0.00
CONCEPTO	ESTIMADO	DEVENGADO	PAGADO
A. Financiamiento	0.00	0.00	0.00
B. Amortización de la Deuda	0.00	0.00	0.00
C. Endeudamiento o Desendeudamiento (C= A - B)	0.00	0.00	0.00

NO APLICA




SISTEMA CONTABLE 2024


INDICADORES DE POSTURA FISCAL / CON RECURSOS DEL EJERCICIO

DEL 1o. DE ENERO AL 30 DE NOVIEMBRE DE 2024

Fecha:

CONCEPTO	ESTIMADO	DEVENGADO	PAGADO
I. Ingresos Presupuestarios	0.00	0.00	0.00
Ingresos del Gobierno de la Entidad Federativa	0.00	0.00	0.00
Ingresos del Sector Paraestatal	0.00	0.00	0.00
II. Egresos Presupuestarios	0.00	0.00	0.00
Egresos del Gobierno de la Entidad Federativa	0.00	0.00	0.00
Egresos del Sector Paraestatal	0.00	0.00	0.00
III. Balance Presupuestario (Superávit o Déficit) (III = I - II)	0.00	0.00	0.00
CONCEPTO	ESTIMADO	DEVENGADO	PAGADO
III. Balance Presupuestario (Superávit o Déficit)	0.00	0.00	0.00
IV. Intereses, Comisiones y Gastos de la Deuda	0.00	0.00	0.00
V. Balance Primario (Superávit o Déficit) (V = III - IV)	0.00	0.00	0.00
CONCEPTO	ESTIMADO	DEVENGADO	PAGADO
A. Financiamiento	0.00	0.00	0.00
B. Amortización de la Deuda	0.00	0.00	0.00
C. Endeudamiento o Desendeudamiento (C = A - B)	0.00	0.00	0.00

NO APLICA





SISTEMA CONTABLE 2024

INDICADORES DE POSTURA FISCAL / CON RECURSOS DE AÑOS ANTERIORES
DEL 1o. DE ENERO AL 30 DE NOVIEMBRE DE 2024

Fecha:

CONCEPTO	ESTIMADO	DEVENGADO	PAGADO
I. Ingresos Presupuestarios	0.00	0.00	0.00
Ingresos del Gobierno de la Entidad Federativa	0.00	0.00	0.00
Ingresos del Sector Paraestatal	0.00	0.00	0.00
II. Egresos Presupuestarios	0.00	0.00	0.00
Egresos del Gobierno de la Entidad Federativa	0.00	0.00	0.00
Egresos del Sector Paraestatal	0.00	0.00	0.00
III. Balance Presupuestario (Superávit o Déficit) (III = I - II)	0.00	0.00	0.00
CONCEPTO	ESTIMADO	DEVENGADO	PAGADO
III. Balance Presupuestario (Superávit o Déficit)	0.00	0.00	0.00
IV. Intereses, Comisiones y Gastos de la Deuda	0.00	0.00	0.00
V. Balance Primario (Superávit o Déficit) (V = III - IV)	0.00	0.00	0.00
CONCEPTO	ESTIMADO	DEVENGADO	PAGADO
A. Financiamiento	0.00	0.00	0.00
B. Amortización de la Deuda	0.00	0.00	0.00
C. Endeudamiento o Desendeudamiento (C= A - B)	0.00	0.00	0.00

NO APLICA




Concepto	30 de noviembre de 2023	31 de diciembre de 2023	Concepto	30 de noviembre de 2023	31 de diciembre de 2023
ACTIVO			PASIVO		
Activo Circulante			Activo Circulante		
Efectivo y Equivalentes	813,506,740.77	1,643,437,000.61	Cuentas por Pagar a Corto Plazo	54,700,091.40	1,185,591,357.14
Efectivo			Servicios Personales por Pagar a Corto Plazo	258,290.63	1,948,010.26
Bancos/Tesorería	208,465,576.47	1,055,761,974.26	Proveedores por Pagar a Corto Plazo	1,215,779.66	2,613,397.75
Bancos/Dependencias y Otros			Participaciones y Aportaciones por Pagar a Corto Plazo	49,402,183.60	1,147,411,869.87
Inversiones Temporales (Hasta 3 Meses)			Transferencias Otorgadas por Pagar a Corto Plazo		
Fondos con Afectación Específica	605,041,164.30	587,675,128.35	Intereses, Comisiones y Otros Gastos de la Deuda Pública por Pagar a Corto Plazo		
Depósitos de Fondos de Terceros en Garantía y/o Administración			Retenciones y Contribuciones por Pagar a Corto Plazo	3,071,084.69	31,126,873.59
Otros Efectivos y Equivalentes			Devoluciones de la Ley de Ingresos por Pagar a Corto Plazo		
Derechos a Recibir Efectivo o Equivalentes	0.00	0.00	Otras Cuentas por Pagar a Corto Plazo	752,752.82	2,491,205.67
Inversiones Financieras de Corto Plazo			Documentos por Pagar a Corto Plazo		
Cuentas por Cobrar a Corto Plazo			Documentos Comerciales por Pagar a Corto Plazo		
Deudores Diversos por Cobrar a Corto Plazo			Documentos con Contratistas por Obras Públicas por Pagar a Corto Plazo		
Ingresos por Recuperar a Corto Plazo			Otros Documentos por Pagar a Corto Plazo		
Deudores por Anticipos de la Tesorería a Corto Plazo			Porción a Corto Plazo de la Deuda Pública		
Préstamos Otorgados a Corto Plazo			Porción a Corto Plazo de Arrendamiento Financiero		
Otros Derechos a Recibir Efectivo o Equivalentes a Corto Plazo			Títulos y Valores a Corto Plazo		
Derechos a Recibir Bienes o Servicios	136,608,310.75	5,417,738.70	Pasivos Diferidos a Corto Plazo		
Anticipos a Proveedores por Adquisición de Bienes y Prestación de Servicios a Corto Plazo			Ingresos Cobrados por Adelantado a Corto Plazo		
Anticipo a Proveedores por Adquisición de Bienes Inmuebles y Muebles a Corto Plazo			Intereses Cobrados por Adelantado a Corto Plazo		
Anticipo a Contratistas por Obras Públicas a Corto Plazo			Otros Pasivos Diferidos a Corto Plazo		
Otros Derechos a Recibir Bienes o Servicios a Corto Plazo			Fondos y Bienes de Terceros en Garantía y/o Administración a Corto Plazo	2,035,682.91	1.19
Inventarios	0.00	0.00	Fondos en Garantía a Corto Plazo		
Inventario de Mercancías para Venta			Fondos en Administración a Corto Plazo	2,035,682.91	1.19
Inventario de Mercancías Terminadas			Fondos Contingentes a Corto Plazo		
Inventario de Mercancías en Proceso de Elaboración			Fondos de Fideicomisos, Mandatos y Contratos Análogos a Corto Plazo		
Inventario de Materias Primas, Materiales y Suministros para Producción			Otros Fondos de Terceros en Garantía y/o Administración a Corto Plazo		
Bienes en Tránsito			Valores y Bienes en Garantía a Corto Plazo		
Atmósferas	0.00	0.00	Provisiones a Corto Plazo	839,630.74	2,711,806.61
Estimación por Pérdida o Deterioro de Activos Circulantes			Provisión para Demandas y Juicios a Corto Plazo	839,630.74	2,711,806.61
Estimación para Cuentas Incobrables por Derechos a Recibir Efectivo o Equivalentes			Provisión para Contingencias a Corto Plazo		
Estimación por Deterioro de Inventarios			Otras Provisiones a Corto Plazo		
Otros Activos Circulantes	0.00	0.00	Otros Pasivos a Corto Plazo	152,543,175.53	0.00
Valores en Garantía			Ingresos por Clasificar		
Bienes en Garantía (excluye depósitos de fondos)			Recaudación por Participar	152,543,175.53	
Bienes Derivados de Embargos, Decomisos, Aseguramientos y Dación en Pago			Otros Pasivos Circulantes		
Adquisición con Fondos de Terceros			Total de Pasivos Circulantes	210,118,580.58	1,188,303,164.94
Total de Activos Circulantes	950,115,051.52	1,648,864,739.31	Pasivo No Circulante		
Activo No Circulante			Cuentas por Pagar a Largo Plazo	1,721,738,259.66	1,721,740,506.27
Inversiones Financieras a Largo Plazo			Documentos por Pagar a Largo Plazo		
Derechos a Recibir Efectivo o Equivalentes a Largo Plazo	118,293,628.08	118,293,628.08	Deuda Pública a Largo Plazo	1,548,354,778.45	1,548,513,457.95
Bienes Inmuebles, Infraestructura y Construcciones en Proceso	39,228,101,573.65	41,388,062,753.78	Pasivos Diferidos a Largo Plazo	210,684,534.98	210,685,832.22
Bienes Muebles	180,838,797.75	190,346,670.59	Fondos y Bienes de Terceros en Garantía y/o Administración a Largo Plazo		
Activos Intangibles	1,171,123.15	1,171,123.15	Provisiones a Largo Plazo	511,120.88	511,120.88
Depreciación, Deterioro y Amortización Acumulada de Bienes	2,899,583,585.10	2,819,263,119.84	Total de Pasivos No Circulantes	3,481,288,693.17	3,481,450,917.12
Activos Diferidos			Total del Pasivo	3,691,407,273.75	4,669,754,082.06
Estimación por Pérdida o Deterioro de Activos no Circulantes	29,763,356.50	29,763,356.50	HACIENDA PÚBLICA / PATRIMONIO		
Otros Activos no Circulantes			Hacienda Pública/Patrimonio Contribuido	3,130,296.99	3,130,296.99
			Aportaciones		
			Donaciones de Capital	3,130,296.99	3,130,296.99
			Actualización de la Hacienda Pública/Patrimonio		
			Hacienda Pública/Patrimonio Generado	39,713,329,545.01	41,622,871,012.20
			Resultados del Ejercicio (Ahorro/Desahorro)	3,196,888,524.61	3,704,129,011.62
			Resultados de Ejercicios Anteriores	36,443,666,512.74	37,781,373,775.72
			Revalúos	75,479,944.51	140,073,661.51
			Reservas	(2,705,436.95)	(2,705,436.95)
			Reclasificaciones de Resultados de Ejercicios Anteriores		
			Exceso o Insuficiencia en la Actualización de la Hacienda Pública/Patrimonio		
			Resultado por Posición Monetaria		
			Resultado por Tenencia de Activos no Monetarios		
Total de Activos No Circulantes	42,457,752,064.23	44,646,900,651.94	Total Hacienda Pública/Patrimonio	39,716,459,842.00	41,626,001,309.19
Total del Activo	43,407,867,115.75	46,295,755,391.25	Total del Pasivo y Hacienda Pública/Patrimonio	43,407,867,115.75	46,295,755,391.25

Concepto

30 de noviembre de 2024

31 de diciembre de 2023

Concepto

30 de noviembre de 2024

31 de diciembre de 2023


L.C.P. Javier Walter Ayendaño Córdova

Coordinador de Administración y Finanzas


C.P. Alejandro Ulises Cortés Rodas

Director de Presupuesto y Contabilidad

SISTEMA CONTABLE 2024

INFORME ANALÍTICO DE LA DEUDA PÚBLICA Y OTROS PASIVOS
DEL 1o. DE ENERO AL 30 DE NOVIEMBRE DE 2024

Fecha:



LDF-2

Denominación de la Deuda Pública y Otros Pasivos	Saldo al 31 de diciembre de 2023	Disposiciones del Periodo	Amortizaciones del Periodo	Revaluaciones, Reclasificaciones y Otros Ajustes	Saldo Final del Periodo	Pago de Intereses del Periodo	Pago de Comisiones y demás costos asociados durante el Periodo.
Deuda Pública							
Corto Plazo	0.00	0.00	0.00	0.00	0.00	0.00	0.00
Instituciones de Crédito	0.00	0.00	0.00	0.00	0.00	0.00	0.00
Títulos y Valores							
Arrendamientos Financieros							
Largo Plazo							
Instituciones de Crédito	0.00	0.00	0.00	0.00	0.00	0.00	0.00
Títulos y Valores							
Arrendamientos Financieros							
Otros Pasivos	4,669,754,082.06				3,691,407,273.75		
Total de la Deuda Pública y Otros Pasivos	4,669,754,082.06	0.00	0.00	0.00	3,691,407,273.75	0.00	0.00

Deuda Contingente (Informativo)

Valor de Instrumentos Bono Cupón Cero (Informativo)

Instrumento Bono Cupón Cero 1, Banobras
Instrumento Bono Cupón Cero 2, Banobras

Obligaciones a Corto Plazo	Monto Contratado	Plazo Pactado	Tasa de Interés	Comisiones y Costos Relacionados	Tasa Efectiva
Obligaciones a Corto Plazo (Informativo)					
<p align="center">   C.P. Alejandro Ulises Cortés Rodas Director de Presupuesto y Contabilidad </p> <p align="center"> L.C.P. Javier Walter Avendaño Córdoba Coordinador de Administración y Finanzas </p>					

GOBIERNO CONSTITUCIONAL DEL ESTADO DE CHIAPAS
SECRETARÍA DE OBRAS PÚBLICAS

SISTEMA CONTABLE 2024

INFORME ANALÍTICO DE OBLIGACIONES DIFERENTES DE FINANCIAMIENTOS
DEL 1o. DE ENERO AL 30 DE NOVIEMBRE DE 2024

Fecha:

Página 1 de 1
09/12/2024

LDf-3

DENOMINACIÓN DE LAS OBLIGACIONES DIFERENTES DE FINANCIAMIENTO	FECHA DEL CONTRATO	FECHA DE INICIO DE OPERACIÓN DEL PROYECTO	FECHA DE VENCIMIENTO	MONTO DE LA INVERSIÓN PACTADO	PLAZO PACTADO	MONTO PROMEDIO MENSUAL DEL PAGO CONTRARESTACIÓN	MONTO PROMEDIO MENSUAL DEL PAGO DE CONTRARESTACIÓN CORRESPONDIENTE AL	MONTO PAGADO DE LA INVERSIÓN AL 30 DE NOVIEMBRE DE 2024	MONTO PAGADO DE LA INVERSIÓN ACTUALIZADO AL 30 DE NOVIEMBRE DE 2024	SALDO PENDIENTE POR PAGAR DE LA INVERSIÓN AL 30 DE NOVIEMBRE DE 2024
---	--------------------	---	----------------------	-------------------------------	---------------	---	---	---	---	--

APP'S

APP 1

APP 2

APP 3

APP XX

Otros Instrumentos

Otro Instrumento 1


Otro Instrumento 2

Otro Instrumento 3

Otro Instrumento XX

Total de Obligaciones
Diferentes de Financiamiento

NO APLICA





CONCEPTO	ESTIMADO/APROBADO	DEVENGADO	RECAUDADO/PAGADO
Ingresos Totales	0.00	0.00	0.00
Ingresos de Libre Disposición	0.00	0.00	0.00
Transferencias Federales Etiquetadas	0.00	0.00	0.00
Financiamiento Neto	0.00	0.00	0.00
Egresos Presupuestarios	0.00	0.00	0.00
Gasto No Etiquetado (sin incluir Amortización de la Deuda Pública)	0.00	0.00	0.00
Gasto Etiquetado (sin incluir Amortización de la Deuda Pública)	0.00	0.00	0.00
Remanentes del Ejercicio Anterior	0.00	0.00	0.00
Remanentes de Ingresos de Libre Disposición aplicados en el periodo	0.00	0.00	0.00
Remanentes de Transferencias Federales Etiquetadas aplicados en el periodo	0.00	0.00	0.00
Balance Presupuestario	0.00	0.00	0.00
Balance Presupuestario sin Financiamiento Neto	0.00	0.00	0.00
Balance Presupuestario sin Financiamiento Neto y sin Remanentes del Ejercicio Anterior	0.00	0.00	0.00

CONCEPTO	ESTIMADO/APROBADO	DEVENGADO	RECAUDADO/PAGADO
Financiamiento	0.00	0.00	0.00
Financiamiento con Fuente de Pago de Ingresos de Libre Disposición	0.00	0.00	0.00
Financiamiento con Fuente de Pago de Transferencias Federales Etiquetadas	0.00	0.00	0.00
Amortización de la Deuda	0.00	0.00	0.00
Amortización de la Deuda Pública con Gasto No Etiquetado	0.00	0.00	0.00
Amortización de la Deuda Pública con Gasto Etiquetado	0.00	0.00	0.00
Financiamiento Neto	0.00	0.00	0.00

CONCEPTO	ESTIMADO/APROBADO	DEVENGADO	RECAUDADO/PAGADO
Ingresos de Libre Disposición	0.00	0.00	0.00
Financiamiento Neto con Fuente de Pago de Ingresos de Libre Disposición	0.00	0.00	0.00
Financiamiento con Fuente de Pago de Ingresos de Libre Disposición	0.00	0.00	0.00
Amortización de la Deuda Pública con Gasto No Etiquetado	0.00	0.00	0.00
Gasto No Etiquetado (sin incluir amortización de la Deuda Pública)	0.00	0.00	0.00
Remanentes de Ingresos de Libre Disposición aplicados en el periodo	0.00	0.00	0.00
Balance Presupuestario de Recursos Disponibles	0.00	0.00	0.00
Balance Presupuestario de Recursos Disponibles sin Financiamiento Neto	0.00	0.00	0.00
Transferencias Federales Etiquetadas	0.00	0.00	0.00
Financiamiento Neto con fuente de Pago de Transferencias Federales Etiquetadas	0.00	0.00	0.00
Financiamiento con Fuente de Pago de Transferencias Federales Etiquetadas	0.00	0.00	0.00
Amortización de la Deuda Pública con Gasto Etiquetado	0.00	0.00	0.00
Gasto Etiquetado (sin incluir Amortización de la Deuda Pública)	0.00	0.00	0.00
Remanentes de Transferencias Federales Etiquetadas aplicados en el periodo	0.00	0.00	0.00
Balance Presupuestario de Recursos Etiquetados	0.00	0.00	0.00
Balance Presupuestario de Recursos Etiquetados sin Financiamiento Neto	0.00	0.00	0.00

NO APLICA




RUBRO DE INGRESOS	INGRESO					DIFERENCIA
	ESTIMADO	AMPLIACIONES Y REDUCCIONES	MODIFICADO	DEVENGADO	RECAUDADO	
Ingresos de Libre Disposición						
Impuestos	0.00	0.00	0.00	0.00	0.00	0.00
Cuotas y Aportaciones de Seguridad Social	0.00	0.00	0.00	0.00	0.00	0.00
Contribuciones de Mejoras	0.00	0.00	0.00	0.00	0.00	0.00
Derechos	0.00	0.00	0.00	0.00	0.00	0.00
Productos	0.00	0.00	0.00	0.00	0.00	0.00
Aprovechamientos	0.00	0.00	0.00	0.00	0.00	0.00
Ingresos por Venta de Bienes y Prestación de Servicios	0.00	0.00	0.00	0.00	0.00	0.00
Participaciones	0.00	0.00	0.00	0.00	0.00	0.00
Fondo General de Participaciones	0.00	0.00	0.00	0.00	0.00	0.00
Fondo de Fomento Municipal	0.00	0.00	0.00	0.00	0.00	0.00
Fondo de Fiscalización y Recaudación	0.00	0.00	0.00	0.00	0.00	0.00
Fondo de Compensación	0.00	0.00	0.00	0.00	0.00	0.00
Fondo de Extracción de Hidrocarburos	0.00	0.00	0.00	0.00	0.00	0.00
Impuesto Especial Sobre Producción y Servicios	0.00	0.00	0.00	0.00	0.00	0.00
0.136% de la Recaudación Federal Participable	0.00	0.00	0.00	0.00	0.00	0.00
3.17% Sobre Extracción de Petróleo	0.00	0.00	0.00	0.00	0.00	0.00
Gasolinas y Diésel	0.00	0.00	0.00	0.00	0.00	0.00
Fondo del Impuesto Sobre la Renta	0.00	0.00	0.00	0.00	0.00	0.00
Fondo de Estabilización de los Ingresos de las Entidades Federativas	0.00	0.00	0.00	0.00	0.00	0.00
Incentivos Derivados de la Colaboración Fiscal	0.00	0.00	0.00	0.00	0.00	0.00
Tenencia o Uso de Vehículos	0.00	0.00	0.00	0.00	0.00	0.00
Fondo de Compensación ISAN	0.00	0.00	0.00	0.00	0.00	0.00
Impuesto Sobre Automóviles Nuevos	0.00	0.00	0.00	0.00	0.00	0.00
Fondo de Compensación de Repesos-Intermedios	0.00	0.00	0.00	0.00	0.00	0.00
Otros Incentivos Económicos	0.00	0.00	0.00	0.00	0.00	0.00
Transferencias y Asignaciones	0.00	0.00	0.00	0.00	0.00	0.00
Convenios	0.00	0.00	0.00	0.00	0.00	0.00
Otros Convenios y Subsidios	0.00	0.00	0.00	0.00	0.00	0.00
Otros Ingresos de Libre Disposición	0.00	0.00	0.00	0.00	0.00	0.00
Participaciones en Ingresos Locales	0.00	0.00	0.00	0.00	0.00	0.00
Otros Ingresos de Libre Disposición	0.00	0.00	0.00	0.00	0.00	0.00
Total Ingresos de Libre Disposición	0.00	0.00	0.00	0.00	0.00	0.00
Ingresos Excedentes de Ingresos de Libre Disposición						
Transferencias Federales Etiquetadas						
Aportaciones	0.00	0.00	0.00	0.00	0.00	0.00
Fondo de Aportaciones para la Nómina Educativa y Gasto Operativo	0.00	0.00	0.00	0.00	0.00	0.00
Fondo de Aportaciones para los Servicios de Salud	0.00	0.00	0.00	0.00	0.00	0.00
Fondo de Aportaciones para la Infraestructura Social	0.00	0.00	0.00	0.00	0.00	0.00
Fondo de Aportaciones para el Fortalecimiento de los Municipios y de las Demarcaciones Territoriales del Distrito Federal	0.00	0.00	0.00	0.00	0.00	0.00
Fondo de Aportaciones Múltiples	0.00	0.00	0.00	0.00	0.00	0.00
Fondo de Aportaciones para la Educación Tecnológica y de Adultos	0.00	0.00	0.00	0.00	0.00	0.00
Fondo de Aportaciones para la Seguridad Pública de los Estados y del Distrito Federal	0.00	0.00	0.00	0.00	0.00	0.00
Fondo de Aportaciones para el Fortalecimiento de las Entidades Federativas	0.00	0.00	0.00	0.00	0.00	0.00
Convenios	0.00	0.00	0.00	0.00	0.00	0.00
Convenios de Protección Social en Salud	0.00	0.00	0.00	0.00	0.00	0.00
Convenios de Descentralización	0.00	0.00	0.00	0.00	0.00	0.00
Convenios de Reasignación	0.00	0.00	0.00	0.00	0.00	0.00
Otros Convenios y Subsidios	0.00	0.00	0.00	0.00	0.00	0.00
Fondos Distintos de Aportaciones	0.00	0.00	0.00	0.00	0.00	0.00
Fondo para Entidades Federativas y Municipios Productores de Hidrocarburos	0.00	0.00	0.00	0.00	0.00	0.00
Fondo Milnero	0.00	0.00	0.00	0.00	0.00	0.00
Transferencias, Asignaciones, Subsidios y Subvenciones, y Pensiones y Jubilaciones	0.00	0.00	0.00	0.00	0.00	0.00
Otras Transferencias Federales Etiquetadas	0.00	0.00	0.00	0.00	0.00	0.00
Total de Transferencias Federales Etiquetadas	0.00	0.00	0.00	0.00	0.00	0.00
Ingresos Derivados de Financiamientos	0.00	0.00	0.00	0.00	0.00	0.00
Ingresos Derivados de Financiamientos	0.00	0.00	0.00	0.00	0.00	0.00
Total de Ingresos	0.00	0.00	0.00	0.00	0.00	0.00
Datos Informativos						
Ingresos Derivados de Financiamientos con Fuente de Pago de Ingresos de Libre Disposición	0.00	0.00	0.00	0.00	0.00	0.00
Ingresos Derivados de Financiamientos con Fuente de Pago de Transferencias Federales Etiquetadas	0.00	0.00	0.00	0.00	0.00	0.00
Ingresos Derivados de Financiamientos	0.00	0.00	0.00	0.00	0.00	0.00

NO APLICA

RUBRO DE INGRESOS	ESTIMADO	AMPLIACIONES Y REDUCCIONES	INGRESO				DIFERENCIA
			MODIFICADO	DEVENGADO	RECAUDADO		
Ingresos de Libre Disposición							
Impuestos	0.00	0.00	0.00	0.00	0.00	0.00	0.00
Cuotas y Aportaciones de Seguridad Social	0.00	0.00	0.00	0.00	0.00	0.00	0.00
Contribuciones de Mejoras	0.00	0.00	0.00	0.00	0.00	0.00	0.00
Derechos	0.00	0.00	0.00	0.00	0.00	0.00	0.00
Productos	0.00	0.00	0.00	0.00	0.00	0.00	0.00
Aprovechamientos	0.00	0.00	0.00	0.00	0.00	0.00	0.00
Ingresos por Venta de Bienes y Prestación de Servicios	0.00	0.00	0.00	0.00	0.00	0.00	0.00
Participaciones	0.00	0.00	0.00	0.00	0.00	0.00	0.00
Fondo General de Participaciones	0.00	0.00	0.00	0.00	0.00	0.00	0.00
Fondo de Fomento Municipal	0.00	0.00	0.00	0.00	0.00	0.00	0.00
Fondo de Fiscalización y Recaudación	0.00	0.00	0.00	0.00	0.00	0.00	0.00
Fondo de Compensación	0.00	0.00	0.00	0.00	0.00	0.00	0.00
Fondo de Extracción de Hidrocarburos	0.00	0.00	0.00	0.00	0.00	0.00	0.00
Impuesto Especial Sobre Producción y Servicios	0.00	0.00	0.00	0.00	0.00	0.00	0.00
0.136% de la Recaudación Federal Participable	0.00	0.00	0.00	0.00	0.00	0.00	0.00
3.17% Sobre Extracción de Petróleo	0.00	0.00	0.00	0.00	0.00	0.00	0.00
Gasolinas y Diesel	0.00	0.00	0.00	0.00	0.00	0.00	0.00
Fondo del Impuesto Sobre la Renta	0.00	0.00	0.00	0.00	0.00	0.00	0.00
Fondo de Estabilización de los Ingresos de las Entidades Federativas	0.00	0.00	0.00	0.00	0.00	0.00	0.00
Incentivos Derivados de la Colaboración Fiscal	0.00	0.00	0.00	0.00	0.00	0.00	0.00
Tenencia o Uso de Vehículos	0.00	0.00	0.00	0.00	0.00	0.00	0.00
Fondo de Compensación ISAN	0.00	0.00	0.00	0.00	0.00	0.00	0.00
Impuesto Sobre Automóviles Nuevos	0.00	0.00	0.00	0.00	0.00	0.00	0.00
Fondo de Compensación de Repuestos-Intermedios	0.00	0.00	0.00	0.00	0.00	0.00	0.00
Otros Incentivos Económicos	0.00	0.00	0.00	0.00	0.00	0.00	0.00
Transferencias y Asignaciones	0.00	0.00	0.00	0.00	0.00	0.00	0.00
Convenios	0.00	0.00	0.00	0.00	0.00	0.00	0.00
Otros Convenios y Subsídios	0.00	0.00	0.00	0.00	0.00	0.00	0.00
Otros Ingresos de Libre Disposición	0.00	0.00	0.00	0.00	0.00	0.00	0.00
Participaciones en Ingresos Locales	0.00	0.00	0.00	0.00	0.00	0.00	0.00
Otros Ingresos de Libre Disposición	0.00	0.00	0.00	0.00	0.00	0.00	0.00
Total Ingresos de Libre Disposición	0.00	0.00	0.00	0.00	0.00	0.00	0.00
Ingresos Excedentes de Ingresos de Libre Disposición							0.00
Transferencias Federales Etiquetadas							
Aportaciones	0.00	0.00	0.00	0.00	0.00	0.00	0.00
Fondo de Aportaciones para la Normativa Educativa y Gasto Operativo	0.00	0.00	0.00	0.00	0.00	0.00	0.00
Fondo de Aportaciones para los Servicios de Salud	0.00	0.00	0.00	0.00	0.00	0.00	0.00
Fondo de Aportaciones para la Infraestructura Social	0.00	0.00	0.00	0.00	0.00	0.00	0.00
Fondo de Aportaciones para el Fortalecimiento de los Municipios y de las Demarcaciones Territoriales del Distrito Federal	0.00	0.00	0.00	0.00	0.00	0.00	0.00
Fondo de Aportaciones Múltiples	0.00	0.00	0.00	0.00	0.00	0.00	0.00
Fondo de Aportaciones para la Educación Tecnológica y de Adultos	0.00	0.00	0.00	0.00	0.00	0.00	0.00
Fondo de Aportaciones para la Seguridad Pública de los Estados y del Distrito Federal	0.00	0.00	0.00	0.00	0.00	0.00	0.00
Fondo de Aportaciones para el Fortalecimiento de las Entidades Federativas	0.00	0.00	0.00	0.00	0.00	0.00	0.00
Convenios	0.00	0.00	0.00	0.00	0.00	0.00	0.00
Convenios de Protección Social en Salud	0.00	0.00	0.00	0.00	0.00	0.00	0.00
Convenios de Descentralización	0.00	0.00	0.00	0.00	0.00	0.00	0.00
Convenios de Reasignación	0.00	0.00	0.00	0.00	0.00	0.00	0.00
Otros Convenios y Subsídios	0.00	0.00	0.00	0.00	0.00	0.00	0.00
Fondos Distintos de Aportaciones	0.00	0.00	0.00	0.00	0.00	0.00	0.00
Fondo para Entidades Federativas y Municipios Productores de Hidrocarburos	0.00	0.00	0.00	0.00	0.00	0.00	0.00
Fondo Milenio	0.00	0.00	0.00	0.00	0.00	0.00	0.00
Transferencias, Asignaciones, Subsídios y Subvenciones, y Pensiones y Jubilaciones	0.00	0.00	0.00	0.00	0.00	0.00	0.00
Otras Transferencias Federales Etiquetadas	0.00	0.00	0.00	0.00	0.00	0.00	0.00
Total de Transferencias Federales Etiquetadas	0.00	0.00	0.00	0.00	0.00	0.00	0.00
Ingresos Derivados de Financiamientos	0.00	0.00	0.00	0.00	0.00	0.00	0.00
Ingresos Derivados de Financiamientos	0.00	0.00	0.00	0.00	0.00	0.00	0.00
Total de Ingresos	0.00	0.00	0.00	0.00	0.00	0.00	0.00
Datos Informativos							
Ingresos Derivados de Financiamientos con Fuente de Pago de Ingresos de Libre Disposición	0.00	0.00	0.00	0.00	0.00	0.00	0.00
Ingresos Derivados de Financiamientos con Fuente de Pago de Transferencias Federales Etiquetadas	0.00	0.00	0.00	0.00	0.00	0.00	0.00
Ingresos Derivados de Financiamientos	0.00	0.00	0.00	0.00	0.00	0.00	0.00

NO APLICA

RUBRO DE INGRESOS	ESTIMADO	INGRESO					DIFERENCIA
		APLICACIONES Y REDUCCIONES	MODIFICADO	DEVENGADO	RECAUDADO		
Ingresos de Libre Disposición							
Impuestos	0.00	0.00	0.00	0.00	0.00	0.00	0.00
Cuotas y Aportaciones de Seguridad Social	0.00	0.00	0.00	0.00	0.00	0.00	0.00
Contribuciones de Mejoras	0.00	0.00	0.00	0.00	0.00	0.00	0.00
Derechos	0.00	0.00	0.00	0.00	0.00	0.00	0.00
Productos	0.00	0.00	0.00	0.00	0.00	0.00	0.00
Aprovechamientos	0.00	0.00	0.00	0.00	0.00	0.00	0.00
Ingresos por Venta de Bienes y Prestación de Servicios	0.00	0.00	0.00	0.00	0.00	0.00	0.00
Participaciones	0.00	0.00	0.00	0.00	0.00	0.00	0.00
Fondo General de Participaciones	0.00	0.00	0.00	0.00	0.00	0.00	0.00
Fondo de Fomento Municipal	0.00	0.00	0.00	0.00	0.00	0.00	0.00
Fondo de Fiscalización y Recaudación	0.00	0.00	0.00	0.00	0.00	0.00	0.00
Fondo de Compensación	0.00	0.00	0.00	0.00	0.00	0.00	0.00
Fondo de Extracción de Hidrocarburos	0.00	0.00	0.00	0.00	0.00	0.00	0.00
Impuesto Especial Sobre Producción y Servicios	0.00	0.00	0.00	0.00	0.00	0.00	0.00
0.136% de la Recaudación Federal Participable	0.00	0.00	0.00	0.00	0.00	0.00	0.00
3.17% Sobre Extracción de Petróleo	0.00	0.00	0.00	0.00	0.00	0.00	0.00
Gasolinas y Diesel	0.00	0.00	0.00	0.00	0.00	0.00	0.00
Fondo del Impuesto Sobre la Renta	0.00	0.00	0.00	0.00	0.00	0.00	0.00
Fondo de Estabilización de los Ingresos de las Entidades Federativas	0.00	0.00	0.00	0.00	0.00	0.00	0.00
Incentivos Derivados de la Colaboración Fiscal	0.00	0.00	0.00	0.00	0.00	0.00	0.00
Tercería o Uso de Vehículos	0.00	0.00	0.00	0.00	0.00	0.00	0.00
Fondo de Compensación ISAN	0.00	0.00	0.00	0.00	0.00	0.00	0.00
Impuesto Sobre Automóviles Nuevos	0.00	0.00	0.00	0.00	0.00	0.00	0.00
Fondo de Compensación de Repesos-Intermedios	0.00	0.00	0.00	0.00	0.00	0.00	0.00
Otros Incentivos Económicos	0.00	0.00	0.00	0.00	0.00	0.00	0.00
Transferencias y Asignaciones	0.00	0.00	0.00	0.00	0.00	0.00	0.00
Convenios	0.00	0.00	0.00	0.00	0.00	0.00	0.00
Otros Convenios y Subsidios	0.00	0.00	0.00	0.00	0.00	0.00	0.00
Otros Ingresos de Libre Disposición	0.00	0.00	0.00	0.00	0.00	0.00	0.00
Participaciones en Ingresos Locales	0.00	0.00	0.00	0.00	0.00	0.00	0.00
Otros Ingresos de Libre Disposición	0.00	0.00	0.00	0.00	0.00	0.00	0.00
Otros Ingresos de Libre Disposición/ Con Recursos de Años Anteriores	0.00	0.00	0.00	0.00	0.00	0.00	0.00
Total Ingresos de Libre Disposición	0.00	0.00	0.00	0.00	0.00	0.00	0.00
Ingresos Excedentes de Ingresos de Libre Disposición							
Transferencias Federales Etiquetadas							
Aportaciones	0.00	0.00	0.00	0.00	0.00	0.00	0.00
Fondo de Aportaciones para la Nómina Educativa y Gasto Operativo	0.00	0.00	0.00	0.00	0.00	0.00	0.00
Fondo de Aportaciones para los Servicios de Salud	0.00	0.00	0.00	0.00	0.00	0.00	0.00
Fondo de Aportaciones para la Infraestructura Social	0.00	0.00	0.00	0.00	0.00	0.00	0.00
Fondo de Aportaciones para el Fortalecimiento de los Municipios y de las Demarcaciones Territoriales del Distrito Federal	0.00	0.00	0.00	0.00	0.00	0.00	0.00
Fondo de Aportaciones Múltiples	0.00	0.00	0.00	0.00	0.00	0.00	0.00
Fondo de Aportaciones para la Educación Tecnológica y de Adultos	0.00	0.00	0.00	0.00	0.00	0.00	0.00
Fondo de Aportaciones para la Seguridad Pública de los Estados y del Distrito Federal	0.00	0.00	0.00	0.00	0.00	0.00	0.00
Fondo de Aportaciones para el Fortalecimiento de las Entidades Federativas	0.00	0.00	0.00	0.00	0.00	0.00	0.00
Convenios	0.00	0.00	0.00	0.00	0.00	0.00	0.00
Convenios de Protección Social en Salud	0.00	0.00	0.00	0.00	0.00	0.00	0.00
Convenios de Descentralización	0.00	0.00	0.00	0.00	0.00	0.00	0.00
Convenios de Reasignación	0.00	0.00	0.00	0.00	0.00	0.00	0.00
Otros Convenios y Subsidios	0.00	0.00	0.00	0.00	0.00	0.00	0.00
Fondos Distintos de Aportaciones	0.00	0.00	0.00	0.00	0.00	0.00	0.00
Fondo para Entidades Federativas y Municipios Productores de Hidrocarburos	0.00	0.00	0.00	0.00	0.00	0.00	0.00
Fondo para Entidades Federativas y Municipios Productores de Hidrocarburos	0.00	0.00	0.00	0.00	0.00	0.00	0.00
Fondo Minero	0.00	0.00	0.00	0.00	0.00	0.00	0.00
Transferencias, Asignaciones, Subsidios y Subvenciones, y Pensiones y Jubilaciones	0.00	0.00	0.00	0.00	0.00	0.00	0.00
Otras Transferencias Federales Etiquetadas	0.00	0.00	0.00	0.00	0.00	0.00	0.00
Total de Transferencias Federales Etiquetadas	0.00	0.00	0.00	0.00	0.00	0.00	0.00
Ingresos Derivados de Financiamientos							
Ingresos Derivados de Financiamientos	0.00	0.00	0.00	0.00	0.00	0.00	0.00
Total de Ingresos	0.00	0.00	0.00	0.00	0.00	0.00	0.00
Datos Informativos							
Ingresos Derivados de Financiamientos con Fuente de Pago de Ingresos de Libre Disposición	0.00	0.00	0.00	0.00	0.00	0.00	0.00
Ingresos Derivados de Financiamientos con Fuente de Pago de Transferencias Federales Etiquetadas	0.00	0.00	0.00	0.00	0.00	0.00	0.00
Ingresos Derivados de Financiamientos	0.00	0.00	0.00	0.00	0.00	0.00	0.00

NO APLICA