



“2024, Año de Felipe Carrillo Puerto, Benemérito del Proletariado, Revolucionario y Defensor del Mayab”

OFICIO N° SOP/CAV/FDPY/CD/03558/0028/2024.

Tuxtla Gutiérrez, Chiapas.

Octubre 22 de 2024

Mtra. María Guadalupe Coutiño Morales  
Directora De Contabilidad Gubernamental  
Secretaría De Hacienda  
Torre Chiapas, Piso 9  
CIUDAD.

SECRETARÍA DE OBRAS PÚBLICAS  
GOBIERNO DE CHIAPAS  
**CHIAPAS**  
*de Cruzán*  
SECRETARÍA DE OBRAS PÚBLICAS

30 OCT 2024

Dando cumplimiento a la Normatividad Contable 2024 **RECEBIDO** a la Unidad 49 fracción II inciso a), y en seguimiento a mí similar No. SOP/CAV/FDPY/CD/03558/0028/2024, se le informa a Usted, la información Contable en original debidamente firmada correspondiente al cierre definitivo del mes de **Septiembre de 2024** de acuerdo a lo siguiente:


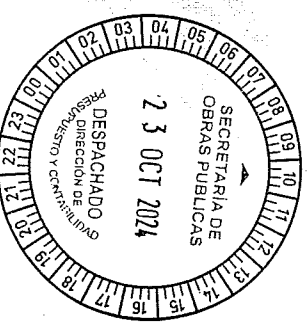

- 1.- Estado de Situación Financiera, en dos versiones, Nivel de cuentas y de Rubros (03 fojas).
- 2.- Estado de Actividades en dos versiones, Nivel de cuentas y de Rubros (04 fojas).
- 3.- Estado de Variación en la Hacienda Pública (01 foja).
- 4.- Estado Analítico del Activo, en dos versiones, Nivel de cuentas y por Rubros (04 fojas).
- 5.- Estado de Cambios en la Situación Financiera (01 foja).
- 6.- Estado de Flujos de Efectivo (02 fojas).
- 7.- Estado Analítico de la Deuda y Otros Pasivos (01 foja).
- 8.- Balanza de Comprobación Mensual y Acumulada (06 fojas).
- 9.- Analítico de Aplicación y Disponibilidad del Presupuesto de Egreso (03 fojas).
- 10.- Integración del Presupuesto (02 fojas).
- 11.- Variaciones en Cuentas de Balance. (02 fojas).
- 12.- Estado Analítico de Ingresos (03 fojas).
- 13.- Endeudamiento Neto (01 foja).
- 14.- Intereses de la Deuda (01 foja).
- 15.- Indicadores de la Postura Fiscal (03 fojas).
- 16.- LDF-1 Estado de Situación Financiera Detallado (02 fojas)
- 17.- LDF-2 Informe Analítico De La Deuda Pública y Otros Pasivos (01 foja)
- 18.- LDF-3 Informe Analítico de Obligaciones Diferentes de Financiamientos (01 foja)
- 19.- LDF-4 Balance Presupuestario (01 foja)
- 20.- LDF-5 Estado Analítico de Ingresos Detallado (03 fojas).

Sin otro particular, le envío un cordial saludo.

Atentamente

**C.P. Alejandro Ulises Cortés Rodas**  
Director de Presupuesto y Contabilidad

C.-p.- C.P. Elizabeth Marroquín Gálvez. -Jefa de la Unidad de Coordinación Administrativa de Organismos Públicos- Mismo fin. - Secretaría de Hacienda.- Ciudad  
L.C.P. Javier Walter Avendaño Córdova. - Coordinador de Administración y Finanzas. - Para su Conocimiento. - Edificio.  
MINUTARIO/EXPEDIENTE  
CP/AUCR/BBV/Minj\*\*\*\*



**SISTEMA CONTABLE 2024**  
**ESTADO DE SITUACIÓN FINANCIERA**  
**AL 30 DE SEPTIEMBRE DEL 2024**  
 (Cifras en Pesos)

	Concepto		
	2024	2023	
<b>ACTIVO</b>			<b>PASIVO</b>
<b>Activo Circulante</b>			<b>Activo Circulante</b>
<b>Efectivo y Equivalentes</b>	1,101,384,717.29	1,643,437,000.61	<b>Cuentas por Pagar a Corto Plazo</b>
Efectivo	0.00	0.00	Servicios Personales por Pagar a Corto Plazo
Bancos/Provisoria	0.00	0.00	Proveedores por Pagar a Corto Plazo
Bancos/Depositos y Otros	336,733,092.10	1,055,761,674.26	Contratistas por Obras Públicas por Pagar a Corto Plazo
Inversiones Temporales (Fianza a Meses)	0.00	0.00	Participaciones y Aportaciones por Pagar a Corto Plazo
Fondos con Almacenamiento Específica	765,641,625.19	987,675,126.35	Transferencias Otorgadas por Pagar a Corto Plazo
Depositos de Fondos de Terceeros en Garantía y/o Administración	0.00	0.00	Intereses, Comisiones y Otros Faltados de la Deuda Pública por Pagar a Corto Plazo
Otros Efectivos y Equivalentes	0.00	0.00	Retenciones y Contribuciones por Pagar a Corto Plazo
<b>Derechos a Recibir Efectivo o Equivalentes</b>	<b>0.00</b>	<b>0.00</b>	Devoluciones de la Ley de Ingresos por Pagar a Corto Plazo
Investaciones Financieras de Corto Plazo	0.00	0.00	Otros Cuentas por Pagar a Corto Plazo
Cuentas por Cobrar a Corto Plazo	0.00	0.00	<b>Documentos por Pagar a Corto Plazo</b>
Deudoras Diversas por Cobrar a Corto Plazo	0.00	0.00	Documentos Comerciales por Pagar a Corto Plazo
Ingresos por Recuperar a Corto Plazo	0.00	0.00	Documentos con Contratación por Obras Públicas por Pagar a Corto Plazo
Deudores por Anticipos de la tesorería a Corto Plazo	0.00	0.00	Otros Documentos por Pagar a Corto Plazo
Préstamos Otorgados a Corto Plazo	0.00	0.00	<b>Puede ser a Corto Plazo de la Deuda Pública a Largo Plazo</b>
Otros Derechos a Recibir Efectivo o Equivalentes a Corto Plazo	0.00	0.00	Porción a Corto Plazo de la Deuda Pública Interna
<b>Derechos a Recibir Bienes o Servicios</b>	<b>342,260,751.62</b>	<b>5,417,736.70</b>	Porción a Corto Plazo de la Deuda Pública Externa
Anticipos a Proveedores por Adquisición de Bienes y Prestación de Servicios a Corto Plazo	0.00	0.00	Porción a Corto Plazo de Avenamiento Financiero
Anticipo a Proveedores por Adquisición de Bienes Inmuebles y Muebles a Corto Plazo	0.00	0.00	<b>Títulos y Valores a Corto Plazo</b>
Anticipo a Proveedores por Adquisición de Bienes Intangibles a Corto Plazo	0.00	0.00	Títulos y Valores de la Deuda Pública Interna a Corto Plazo
Anticipo a Contratistas por Obras Públicas a Corto Plazo	342,260,751.62	5,417,736.70	Títulos y Valores de la Deuda Pública Externa a Corto Plazo
Otros Derechos a Recibir Bienes o Servicios a Corto Plazo	0.00	0.00	<b>Pasivos Diferidos a Corto Plazo</b>
<b>Inventarios</b>	<b>0.00</b>	<b>0.00</b>	Ingresos Contratos por Adelantado a Corto Plazo
Inventario de Mercancías para Venta	0.00	0.00	Intereses Cobrados por Adelantado a Corto Plazo
Inventario de Mercancías Terminadas	0.00	0.00	Otros Pasivos Diferidos a Corto Plazo
Inventario de Mercancías en Proceso de Elaboración	0.00	0.00	<b>Fondos y Bienes de Terceeros en Garantía y/o Administración a Corto Plazo</b>
Inventario de Materias Primas, Materiales y Suministros para Producción	0.00	0.00	Fondos en Garantía a Corto Plazo
Bienes en Tránsito	0.00	0.00	Fondos en Administración a Corto Plazo
<b>Atrascos</b>	<b>0.00</b>	<b>0.00</b>	Fondos Contingentes a Corto Plazo
Atrascos de Materiales y Suministros de Consumo	0.00	0.00	Fondos de Fideicomisos, Mandatos y Contratos Analógicos a Corto Plazo
<b>Estimado por Pérdida o Deterioro de Activos Circulantes</b>	<b>0.00</b>	<b>0.00</b>	Otros Fondos de Terceeros en Garantía y/o Administración a Corto Plazo
Estimaciones para Cuentas Incobrables por Derechos a Recibir Efectivo o Equivalentes	0.00	0.00	Valores y Bienes en Garantía a Corto Plazo
Estimación por Deterioro de Inventarios	0.00	0.00	<b>Provisiones a Corto Plazo</b>
<b>Otros Activos Circulantes</b>	<b>0.00</b>	<b>0.00</b>	Provisiones para Demandas y Juicios a Corto Plazo
Bienes en Garantía (excluye depósitos de fondos)	0.00	0.00	Provisiones para Contingencias a Corto Plazo
Bienes Derivados de Embargos, Decomisos, Aseguramientos y Adquisición con Fondos de Terceeros	0.00	0.00	Otras Provisiones a Corto Plazo
<b>Total de Activos Circulantes</b>	<b>1,443,655,468.61</b>	<b>1,648,854,739.31</b>	<b>Total de Pasivos Circulantes</b>
<b>Activo No Circulante</b>			<b>Pasivo No Circulante</b>
<b>Inversiones Financieras a Largo Plazo</b>	<b>0.00</b>	<b>0.00</b>	<b>Cuentas por Pagar a Largo Plazo</b>
Investaciones a Largo Plazo	0.00	0.00	Proveedores por Pagar a Largo Plazo
Títulos y Valores a Largo Plazo	0.00	0.00	Contratistas por Obras Públicas por Pagar a Largo Plazo
Fideicomisos, Mandatos y Contratos Analógicos	0.00	0.00	<b>Documentos por Pagar a Largo Plazo</b>
Participaciones y Aportaciones de Capital	0.00	0.00	Documentos Comerciales por Pagar a Largo Plazo
<b>Derechos a Recibir Efectivo o Equivalentes a Largo Plazo</b>	<b>118,293,628.08</b>	<b>118,293,628.08</b>	Documentos con Contratación por Obras Públicas por Pagar a Largo Plazo
Documentos por Cobrar a Largo Plazo	65,092,603.66	95,092,603.66	Otros Documentos por Pagar a Largo Plazo
Ingresos por Recuperar a Largo Plazo	23,200,824.22	23,200,824.22	<b>Deuda Pública a Largo Plazo</b>
Prestamos Otorgados a Largo Plazo	0.00	0.00	Títulos y Valores de la Deuda Pública Interna a Largo Plazo
Otros Derechos a Recibir Efectivo o Equivalentes a Largo Plazo	0.00	0.00	Títulos y Valores de la Deuda Pública Externa a Largo Plazo
<b>Bienes Inmuebles, Infraestructura y Construcciones en Proceso</b>	<b>38,101,392,626.43</b>	<b>41,388,066,753.78</b>	Préstamos de la Deuda Pública Externa por Pagar a Largo Plazo
Terrenos	2,211,971.00	2,211,971.00	Avenamiento Financiero por Pagar a Largo Plazo
Viviendas	0.00	0.00	<b>Pasivos Diferidos a Largo Plazo</b>
Edificios no Habitacionales	121,648,982.00	186,243,389.00	Creditos Diferidos a Largo Plazo
Infraestructura	0.00	0.00	Intereses Cobrados por Adelantado a Largo Plazo
Construcciones en Proceso en Bienes de Dominio Público	33,989,987,302.35	36,637,054,502.16	Otros Pasivos Diferidos a Largo Plazo
Construcciones en Proceso en Bienes Propios	5,107,543,391.08	5,562,552,941.62	<b>Fondos y Bienes de Terceeros en Garantía y/o Administración a Largo Plazo</b>
Otros Bienes Inmuebles	0.00	0.00	Fondos en Garantía a Largo Plazo
<b>Bienes Muebles</b>	<b>180,838,797.75</b>	<b>190,346,670.59</b>	Fondos en Administración a Largo Plazo
Mobiliario y Equipo de Administración	39,790,326.45	39,760,326.45	Fondos Contingentes a Largo Plazo
Mobiliario y Equipo Educativo y Recreativo	1,700,915.61	1,700,915.61	Fondos de Fideicomisos, Mandatos y Contratos Analógicos a Largo Plazo
Equipo e Instrumental Médico y de Laboratorio	107,546,623.08	107,546,623.08	Otros Fondos de Terceeros en Garantía y/o Administración a Largo Plazo
Vehículos y Equipo de Transporte	16,950,166.08	17,230,297.08	Valores y Bienes en Garantía a Largo Plazo
Equipo de Defensa y Seguridad	0.00	0.00	<b>Provisiones a Largo Plazo</b>
Maquinaría, Otros Equipos e Herramientas	14,860,566.53	24,108,306.37	Provisiones para Demandas y Juicios a Largo Plazo
Colocaciones, Obras de Arte y Objetos Valiosos	0.00	0.00	Provisiones para Contingencias a Largo Plazo
Activos Biológicos	0.00	0.00	Otras Provisiones a Largo Plazo
<b>Activos Intangibles</b>	<b>1,171,123.15</b>	<b>1,171,123.15</b>	<b>Total de Pasivos No Circulantes</b>
Software	620,624.15	620,624.15	<b>Total del Activo</b>
Patentes, Marcas y Derechos	0.00	0.00	
Concesiones y Franquicias	290,269.00	290,269.00	
Licencias	290,269.00	290,269.00	
Otros Activos Intangibles	0.00	0.00	

SISTEMA CONTABLE 2024  
ESTADO DE SITUACIÓN FINANCIERA  
AL 30 DE SEPTIEMBRE DEL 2024  
(cifras en Pesos)

Concepto	2024	2023	Concepto	2024	2023
<b>Depreciación, Deterioro y Amortización Acumulada de Bienes</b>	0.00	0.00	<b>HACIENDA PÚBLICA / PATRIMONIO</b>		
Depreciación Acumulada de Bienes Inmuebles	0.00	0.00	Hacienda Pública/Patrimonio Contribuido	3,130,286.99	3,130,286.99
Depreciación Acumulada de Infraestructura	0.00	0.00	Aportaciones	0.00	0.00
Depreciación Acumulada de Bienes Muebles	0.00	0.00	Aportaciones	0.00	0.00
Deterioro Acumulado de Bienes	0.00	0.00	Donaciones de Capital	3,130,286.99	3,130,286.99
Amortización Acumulada de Activos Intangibles	0.00	0.00	Donaciones de Capital	3,130,286.99	3,130,286.99
<b>Activos Diferidos</b>	2,929,800,343.97	2,919,289,119.84	<b>Actualización de la Hacienda Pública/Patrimonio</b>	0.00	0.00
Estudios, Formulación y Evaluación de Proyectos	182,469,600.78	169,238,184.62	Actualización de la Hacienda Pública/Patrimonio	0.00	0.00
Derechos sobre Bienes en Régimen de Arrendamiento	0.00	0.00	<b>Hacienda Pública/Patrimonio Generado</b>	40,253,999,721.65	41,622,871,012.20
Financiado	0.00	0.00	Resultados del Ejercicio (Ahorro/Disahorro)	2,935,135,817.74	3,704,129,011.82
Gastos Pagados por Adelantado a Largo Plazo	1,384,032,798.65	1,386,927,010.86	Resultados del Ejercicio (Ahorro/Disahorro)	2,935,135,817.74	3,704,129,011.82
Anticipos a Largo Plazo	0.00	0.00	<b>Resultados de Ejercicios Anteriores</b>	37,245,889,386.25	37,781,973,775.72
Beneficios al Ratio de Empleados Pagados por Adelantado	1,363,097,944.54	1,363,097,944.54	Resultados de Ejercicios Anteriores	37,245,889,386.25	37,781,973,775.72
Otros Activos Diferidos	0.00	0.00	<b>Revolivos</b>	75,478,944.51	140,073,661.54
<b>Estimación por Pérdida o Deterioro de Activos no Circulantes</b>	0.00	0.00	Revalúo de Bienes Inmuebles	72,792,697.95	137,386,614.95
Estimaciones por Pérdida de Cuentas Incoobrables de Deudores	0.00	0.00	Revalúo de Bienes Muebles	2,737,569.11	2,737,569.11
Documentos por Cobrar a Largo Plazo	0.00	0.00	Otros Revalúos	(50,542.55)	(50,542.55)
Estimaciones por Pérdida de Cuentas Incoobrables de Ingresos por Cobrar a Largo Plazo	0.00	0.00	<b>Reservas</b>	0.00	0.00
Estimaciones por Pérdida de Cuentas Incoobrables de Préstamos Otorgados a Largo Plazo	0.00	0.00	Reservas de Patrimonio	0.00	0.00
Estimaciones por Pérdida de Otras Cuentas Incoobrables a Largo Plazo	0.00	0.00	Reservas Territoriales	0.00	0.00
Otros Activos no Circulantes	29,763,356.50	29,763,356.50	Reservas por Contingencias	0.00	0.00
Bienes en Concesión	0.00	0.00	<b>Rectificaciones de Resultados de Ejercicios Anteriores</b>	(2,705,436.85)	(2,705,436.85)
Bienes en Arrendamiento Financiero	0.00	0.00	Cambios en Políticas Contables	0.00	0.00
Bienes en Comodato	29,763,356.50	29,763,356.50	Cambios por Errores Contables	(2,705,436.85)	(2,705,436.85)
<b>Total de Activos No Circulantes</b>	42,361,060,075.88	44,646,900,651.94	<b>Exceso o Insuficiencia en la Actualización de la Hacienda Pública/Patrimonio</b>	0.00	0.00
<b>Total del Activo</b>	43,804,915,544.79	46,295,753,391.26	Resultado por Pérdida Monetaria	0.00	0.00
			Resultado por Tenencia de Activos no Monetarios	0.00	0.00
			Resultado por Tenencia de Activos No Monetarios	0.00	0.00
			<b>Total Hacienda Pública/Patrimonio</b>	40,256,730,818.84	41,626,001,309.19
			<b>Total del Pasivo y Hacienda Pública/Patrimonio</b>	43,804,915,544.79	46,295,753,391.26

Mtra. Claudia Bach Esquina  
Secretaría de Obras Públicas

L. CP. Javier Walter Aveniño Cordova  
Coordinador de Administración y Finanzas

"Bajo protesta de decir verdad declaramos que los Estados Financieros y sus notas, son razonablemente correctos y son responsabilidad del emisor".

SISTEMA CONTABLE 2024  
ESTADO DE SITUACIÓN FINANCIERA  
AL 30 DE SEPTIEMBRE DEL 2024  
(Cifras en Pesos)

Concepto	2024	2023	Concepto	2024	2023
<b>ACTIVO</b>					
<b>Activo Circulante</b>					
Derechos y Equivalentes	1,101,594,717.29	1,643,437,000.61	<b>Activo No Circulante</b>	0.00	0.00
Derechos a Recibir Efectivo o Equivalentes	0.00	0.00	Inversiones Financieras a Largo Plazo	118,293,628.08	118,293,628.08
Derechos a Recibir Bienes o Servicios	342,260,791.62	5,417,738.70	Derechos a Recibir Efectivo o Equivalentes a Largo Plazo	39,101,392,626.43	41,398,082,753.78
Alimentos	0.00	0.00	Bienes Inmuebles, Infraestructura y Construcciones en Proceso	180,936,797.75	190,546,670.59
Almacenes	0.00	0.00	Bienes Muebles	1,171,123.15	1,171,123.15
Estimado por Pérdida o Deterioro de Activos Circulantes	0.00	0.00	Activos Intangibles	0.00	0.00
Otros Activos Circulantes	0.00	0.00	Depreciación, Deterioro y Amortización Acumulada de Bienes	2,929,600,343.97	2,919,283,719.84
			Activos Diferidos	0.00	0.00
			Estimado por Pérdida o Deterioro de Activos no Circulantes	29,793,356.50	29,793,356.50
			Otros Activos no Circulantes	0.00	0.00
<b>Total de Activos Circulantes</b>	<b>1,443,855,488.91</b>	<b>1,648,854,739.31</b>	<b>Total de Activos No Circulantes</b>	<b>42,381,060,075.88</b>	<b>44,646,900,651.94</b>
<b>Activo No Circulante</b>					
Inversiones Financieras a Largo Plazo	0.00	0.00	<b>Total de Pasivos Circulantes</b>	<b>86,898,989.11</b>	<b>1,188,303,164.94</b>
Derechos a Recibir Efectivo o Equivalentes a Largo Plazo	118,293,628.08	118,293,628.08	<b>Pasivo No Circulante</b>		
Bienes Inmuebles, Infraestructura y Construcciones en Proceso	39,101,392,626.43	41,398,082,753.78	Cuentas por Pagar a Largo Plazo	1,721,738,259.66	1,721,740,508.27
Bienes Muebles	180,936,797.75	190,546,670.59	Documentos por Pagar a Largo Plazo	0.00	0.00
Bienes Intangibles	1,171,123.15	1,171,123.15	Deuda Pública a Largo Plazo	0.00	0.00
Depreciación, Deterioro y Amortización Acumulada de Bienes	2,929,600,343.97	2,919,283,719.84	Pasivos Diferidos a Largo Plazo	1,548,354,622.00	1,548,513,457.95
Activos Diferidos	0.00	0.00	Fondos y Bienes de Tercecos en Garantía y/o Administración a Largo Plazo	210,684,524.70	210,685,623.22
Estimado por Pérdida o Deterioro de Activos no Circulantes	0.00	0.00	Provisiones a Largo Plazo	511,120.68	511,120.68
Otros Activos no Circulantes	0.00	0.00			
			<b>Total de Pasivos No Circulantes</b>	<b>3,481,288,527.04</b>	<b>3,481,480,817.12</b>
			<b>Total del Pasivo</b>	<b>3,568,185,526.15</b>	<b>4,669,754,082.06</b>
			<b>Hacienda PÚBLICA / PATRIMONIO</b>		
			<b>Hacienda Pública/Patrimonio Contribuido</b>		
			Aportaciones	3,130,296.99	3,130,296.99
			Denominaciones de Capital	0.00	0.00
			Actualización de la Hacienda Pública/Patrimonio	3,130,296.99	3,130,296.99
			<b>Hacienda Pública/Patrimonio Ganado</b>		
			Resultados del Ejercicio (Antradas/Anterior)	40,253,698,721.65	41,622,871,012.20
			Resultados de Ejercicios Anteriores	3,995,138,877.74	3,704,129,011.82
			Revalúos	37,295,688,386.25	37,781,373,775.72
			Reservas	75,479,944.51	140,073,661.51
			Rectificaciones de Resultados de Ejercicios Anteriores	0.00	0.00
				(2,705,436.85)	(2,705,436.85)
			<b>Exceso o Insuficiencia en la Actualización de la Hacienda Pública/Patrimonio</b>		
			Resultado por Pérdida Monetaria	0.00	0.00
			Resultado por Tenencia de Activos no Monetarios	0.00	0.00
			<b>Total Hacienda Pública/Patrimonio</b>	<b>40,256,738,018.64</b>	<b>41,626,001,309.19</b>
			<b>Total del Pasivo y Hacienda Pública/Patrimonio</b>	<b>43,804,915,544.79</b>	<b>46,295,755,391.25</b>
<b>Total del Activo</b>	<b>43,804,915,544.79</b>	<b>46,295,755,391.25</b>			

Mtra. Claudia Baca Esquivel  
Secretaria de Obras Públicas

L.C.F. Javier Walter Ayendaño Córdova  
Coordinador de Administración y Finanzas

"Bajo protesta de decir verdad declaramos que los Estados Financieros y sus notas, son razonablemente correctos y son responsabilidad del emisor".

SISTEMA CONTABLE 2024  
ESTADO DE ACTIVIDADES  
DEL 1o. DE ENERO AL 30 DE SEPTIEMBRE DE 2024  
(Cifras en Pesos)


Fecha: Página 1 de 3  
22/10/2024

Concepto	2024	2023
<b>INGRESOS Y OTROS BENEFICIOS</b>		
<b>Ingresos de Gestión</b>	<b>0.00</b>	<b>0.00</b>
<b>Impuestos</b>		
Impuestos Sobre los Ingresos	0.00	0.00
Impuestos Sobre el Patrimonio	0.00	0.00
Impuestos Sobre la Producción, el Consumo y las Transacciones	0.00	0.00
Impuestos al Comercio Exterior	0.00	0.00
Impuestos Sobre Nóminas y Asimilables	0.00	0.00
Impuestos Ecológicos	0.00	0.00
Accesorios de Impuestos	0.00	0.00
Impuestos no Comprendidos en la Ley de Ingresos Vigente, Causados en Ejercicios Fiscales Anteriores Pendientes de Liquidación o Pago	0.00	0.00
Otros Impuestos	0.00	0.00
Cuotas y Aportaciones de Seguridad Social	0.00	0.00
Contribuciones de Mejoras	0.00	0.00
Derechos	0.00	0.00
Productos	0.00	0.00
Aprovechamientos	0.00	0.00
Ingresos por Venta de Bienes y Prestación de Servicios	0.00	0.00
<i>Participaciones, Aportaciones, Convenios, Incentivos Derivados de la Colaboración Fiscal, Fondos Distintos de Aportaciones, Transferencias, Asignaciones, Subsidios y Subvenciones, y Pensiones y Jubilaciones.</i>	<b>3,218,759,750.90</b>	<b>4,058,964,933.78</b>
Participaciones, Aportaciones, Convenios, Incentivos, Derivados de la Colaboración Fiscal y Fondos Distintos de Aportaciones	0.00	0.00
Participaciones	0.00	0.00
Aportaciones	0.00	0.00
Convenios	0.00	0.00
Incentivos Derivados de la Colaboración Fiscal	0.00	0.00
Fondos Distintos de Aportaciones	0.00	0.00
Transferencias, Asignaciones, Subsidios y Subvenciones, y Pensiones y Jubilaciones	<b>3,218,759,750.90</b>	<b>4,058,964,933.78</b>
Transferencias y Asignaciones	3,218,759,750.90	4,058,964,933.78
Subsidios y Subvenciones	0.00	0.00
Pensionas y Jubilaciones	0.00	0.00
Transferencias del Fondo Mexicano del Petróleo para la Estabilización y el Desarrollo	0.00	0.00
Otros Ingresos y Beneficios	<b>78.81</b>	<b>92.02</b>
Ingresos Financieros	0.00	0.00
Intereses Ganados de Títulos, Valores y demás Instrumentos Financieros	0.00	0.00

**SISTEMA CONTABLE 2024**  
**ESTADO DE ACTIVIDADES**  
**DEL 1o. DE ENERO AL 30 DE SEPTIEMBRE DE 2024**  
(Cifras en Pesos)

Fecha: Página 2 de 3  
22/10/2024


Concepto	2024	2023
Otros Ingresos Financieros	0.00	0.00
Incremento por Variación de Inventarios	0.00	0.00
Disminución del Exceso de Estimaciones por Pérdida o Deterioro u		
Obsolescencia	0.00	0.00
Disminución del Exceso de Provisiones	0.00	0.00
Otros Ingresos y Beneficios Varios	78.81	92.02
<b>Total de Ingresos y Otros Beneficios</b>	<b>3,218,759,829.71</b>	<b>4,058,965,025.80</b>
<b>GASTOS Y OTRAS PÉRDIDAS</b>		
<b>Gastos de Funcionamiento</b>	<b>274,126,346.60</b>	<b>335,923,905.27</b>
Servicios Personales	117,746,654.07	180,692,426.13
Materiales y Suministros	31,151,905.00	19,449,518.54
Servicios Generales	125,227,787.53	135,781,960.60
<b>Transferencias, Asignaciones, Subsidios y Otras Ayudas</b>	<b>269,844.49</b>	<b>2,945,354.82</b>
Transferencias Internas y Asignaciones al Sector Público	0.00	0.00
Transferencias al Resto del Sector Público	0.00	0.00
Subsidios y Subvenciones	269,844.49	2,945,354.82
Ayudas Sociales	0.00	0.00
Pensiones y Jubilaciones	0.00	0.00
Transferencias a Fideicomisos, Mandatos y Contratos Análogos	0.00	0.00
Transferencias a la Seguridad Social	0.00	0.00
Donativos	0.00	0.00
Transferencias al Exterior	0.00	0.00
<b>Participaciones y Aportaciones</b>	<b>0.00</b>	<b>0.00</b>
Participaciones	0.00	0.00
Aportaciones	0.00	0.00
Convenios	0.00	0.00
<b>Intereses, Comisiones y Otros Gastos de la Deuda Pública</b>	<b>0.00</b>	<b>0.00</b>
<b>Otros Gastos y Pérdidas Extraordinarias</b>	<b>9,227,820.88</b>	<b>15,966,753.89</b>
Estimaciones, Depreciaciones, Deterioros, Obsolescencia y Amortizaciones	9,227,741.84	15,966,668.57
Provisiones	0.00	0.00
Disminución de Inventarios	0.00	0.00
Otros Gastos	79.04	85.32
<b>Inversión Pública</b>	<b>0.00</b>	<b>0.00</b>
Inversión Pública no Capitalizable	0.00	0.00
<b>Total de Gastos y Otras Pérdidas</b>	<b>283,624,011.97</b>	<b>354,836,013.98</b>




SISTEMA CONTABLE 2024  
ESTADO DE ACTIVIDADES  
DEL 1o. DE ENERO AL 30 DE SEPTIEMBRE DE 2024  
(Cifras en Pesos)

Fecha: Página 3 de 3  
22/10/2024

Concepto	2024	2023
Resultados del Ejercicio (Ahorro/Desahorro)	2,935,135,817.74	3,704,129,011.82

  
~~Mtra. Claudia Baca Esquinca~~  
~~Secretaría de Obras Públicas~~

  
L.C.P. Javier Walter Avendaño Córdoba  
Coordinador de Administración y Finanzas

"Bajo protesta de decir verdad declaramos que los Estados Financieros y sus notas, son razonablemente correctos y son responsabilidad"

Concepto	2024	2023
<b>INGRESOS Y OTROS BENEFICIOS</b>		
<i>Ingresos de Gestión</i>		
Impuestos	0.00	0.00
Cuotas y Aportaciones de Seguridad Social	0.00	0.00
Contribuciones de Mejoras	0.00	0.00
Derechos	0.00	0.00
Productos	0.00	0.00
Aprovechamientos	0.00	0.00
Ingresos por Venta de Bienes y Prestación de Servicios	0.00	0.00
<i>Participaciones, Aportaciones, Convenios, Incentivos Derivados de la Colaboración Fiscal, Fondos Distintos de Aportaciones, Transferencias, Asignaciones, Subsidios y Subvenciones, y Pensiones y Jubilaciones</i>	3,218,759,750.90	4,058,964,933.78
Participaciones, Aportaciones, Convenios, Incentivos Derivados de la Colaboración Fiscal y Fondos Distintos de Aportaciones	0.00	0.00
Transferencias, Asignaciones, Subsidios y Subvenciones, y Pensiones y Jubilaciones	3,218,759,750.90	4,058,964,933.78
<i>Otros Ingresos y Beneficios</i>	78.81	92.02
Ingresos Financieros	0.00	0.00
Incremento por Variación de Inventarios	0.00	0.00
Diminución del Exceso de Estimaciones por Pérdida o Deterioro u Obsolescencia	0.00	0.00
Diminución del Exceso de Provisiones	0.00	0.00
Otros Ingresos y Beneficios Varios	78.81	92.02
<b>Total de Ingresos y Otros Beneficios</b>	<b>3,218,759,829.71</b>	<b>4,058,965,025.80</b>
<b>GASTOS Y OTRAS PÉRDIDAS</b>		
<i>Gastos de Funcionamiento</i>	274,126,346.60	335,923,905.27
Servicios Personales	117,746,554.07	180,592,428.13
Materiales y Suministros	31,151,905.00	19,449,518.54
Servicios Generales	125,227,787.53	135,781,960.60
<i>Transferencias, Asignaciones, Subsidios y Otras Ayudas</i>	269,844.49	2,945,354.82
Transferencias Internas y Asignaciones al Sector Público	0.00	0.00
Transferencias al Resto del Sector Público	0.00	0.00
Subsidios y Subvenciones	269,844.49	2,945,354.82
Ayudas Sociales	0.00	0.00
Pensionamientos y Jubilaciones	0.00	0.00
Transferencias a Fideicomisos, Mandatos y Contratos Análogos	0.00	0.00
Transferencias a la Seguridad Social	0.00	0.00
Donativos	0.00	0.00
Transferencias al Exterior	0.00	0.00
<i>Participaciones y Aportaciones</i>	0.00	0.00
Participaciones	0.00	0.00
Aportaciones	0.00	0.00
Convenios	0.00	0.00
<i>Intereses, Comisiones y Otros Gastos de la Deuda Pública</i>	0.00	0.00
Intereses de la Deuda Pública	0.00	0.00
Comisiones de la Deuda Pública	0.00	0.00
Gastos de la Deuda Pública	0.00	0.00
Costo por Coberturas	0.00	0.00
Ayos Financieros	0.00	0.00
<i>Otros Gastos y Pérdidas Extraordinarias</i>	9,227,820.88	15,966,753.89
Estimaciones, Depreciaciones, Deterioros, Obsolescencia y Amortizaciones	9,227,741.84	15,966,658.57
Provisiones	0.00	0.00
Disminución de Inventarios	0.00	0.00
Otros Gastos	79.04	68.32
<i>Inversión Pública</i>	0.00	0.00
Inversión Pública no Capitalizable	0.00	0.00
<b>Total de Gastos y Otras Pérdidas</b>	<b>283,624,011.97</b>	<b>354,836,013.98</b>
<b>Resultados del Ejercicio (Ahorro/Desahorro)</b>	<b>2,935,135,817.74</b>	<b>3,704,129,011.82</b>

Mtra. Claudia Bada Esquina  
Secretaría de Obras Públicas

L.O.P. Javier Walter Avendaño Córdova  
Coordinador de Administración y Finanzas

"Bajo protesta de decir verdad declaramos que los Estados Financieros y sus notas, son razonablemente correctos y son responsabilidad del emisor"



**SISTEMA CONTABLE 2024**  
**ESTADO DE VARIACIÓN EN LA HACIENDA PÚBLICA**  
**DEL 01 DE ENERO AL 30 DE SEPTIEMBRE DE 2024**

(Cifras en Pesos)

Fecha: 22/10/2024  
Página 1 de 1

Concepto	Hacienda Pública / Patrimonio Contribuido	Hacienda Pública / Patrimonio Generado de Ejercicios Anteriores	Hacienda Pública / Patrimonio Generado del Ejercicio	Exceso o Insuficiencia en la Actualización de la Hacienda Pública/ Patrimonio	Total
Hacienda Pública / Patrimonio Contribuido Neto de 2023	3,130,296.99				3,130,296.99
Aportaciones	0.00				0.00
Donaciones de Capital	3,130,296.99				3,130,296.99
Actualización de la Hacienda Pública/ Patrimonio	0.00				0.00
Hacienda Pública / Patrimonio Generado Neto de 2023		37,918,742,000.38	3,704,129,011.82		41,622,871,012.20
Resultados del Ejercicio (Ahorro/Desahorro)		37,781,373,775.72	3,704,129,011.82		37,781,373,775.72
Resultado de Ejercicios Anteriores		140,073,661.51			140,073,661.51
Revalúos		0.00			0.00
Reservas		(2,705,436.85)			(2,705,436.85)
Rectificaciones de Resultados de Ejercicios Anteriores					
<b>Exceso o Insuficiencia en la Actualización de la Hacienda Pública / Patrimonio Neto de 2023</b>				0.00	0.00
Resultado por Posición Monetaria				0.00	0.00
Resultado por Tenencia de Activos no Monetarios				0.00	0.00
Hacienda Pública / Patrimonio Neto Final de 2023	3,130,296.99	37,918,742,000.38	3,704,129,011.82	0.00	41,526,001,309.19
<b>Cambios en la Hacienda Pública / Patrimonio Contribuido Neto de 2024</b>					
Aportaciones	0.00				0.00
Donaciones de Capital	0.00				0.00
Actualización de la Hacienda Pública/ Patrimonio	0.00				0.00
<b>Variaciones de la Hacienda Pública / Patrimonio Generado Neto de 2024</b>					
Resultados del Ejercicio (Ahorro/Desahorro)		(535,684,379.47)	(633,586,911.08)		(1,369,271,290.55)
Resultados de Ejercicios Anteriores		(535,684,379.47)	2,935,135,817.74		2,935,135,817.74
Revalúos			(3,704,129,011.82)		(4,239,813,391.29)
Reservas			(64,593,717.00)		(64,593,717.00)
Rectificaciones de Resultados de Ejercicios Anteriores			0.00		0.00
<b>Cambios en el Exceso o Insuficiencia en la Actualización de la Hacienda Pública / Patrimonio Neto de 2024</b>					
Resultado por Posición Monetaria				0.00	0.00
Resultado por Tenencia de Activos no Monetarios				0.00	0.00
Hacienda Pública / Patrimonio Neto Final de 2024	3,130,296.99	37,383,057,620.91	2,870,542,100.74	0.00	40,256,730,018.64

Mtra. Claudia Baca Esquinca  
Secretaría de Obras Públicas

L.C.P. Javier Walter Aveñadaño Córdova  
Coordinador de Administración y Finanzas

"Bajo protesta de decir verdad declaramos que los Estados Financieros y sus notas, son razonablemente correctos y son responsabilidad del emisor".

SECRETARÍA DE OBRAS PÚBLICAS  
SISTEMA CONTABLE 2024  
ESTADO ANALÍTICO DEL ACTIVO  
DEL 01 DE ENERO AL 30 DE SEPTIEMBRE DEL 2024  
(Cifras en Pesos)

Página 1 de 3  
Fecha: 22/10/2024

No. Cta.	Concepto	Saldo Inicial	Cargos del Periodo	Abonos del Periodo	Saldo Final	Variación del Periodo
1	<b>ACTIVO</b>	46,295,755,391.25	10,060,577,008.91	12,551,416,855.37	43,804,915,544.79	(2,490,839,846.46)
11	<b>ACTIVO CIRCULANTE</b>	1,648,854,739.31	7,986,856,155.36	8,190,855,425.76	1,443,855,468.91	(204,999,270.40)
111	Efectivo y Equivalentes	1,643,437,000.61	7,013,776,087.15	7,555,618,370.47	1,101,594,717.29	(541,842,283.32)
1111	Efectivo	0.00	0.00	0.00	0.00	0.00
1112	Bancos/Tesorería	0.00	0.00	0.00	0.00	0.00
1113	Bancos/Dependencias y Otros	1,055,761,874.26	2,935,194,564.64	3,655,203,346.80	335,753,092.10	(720,008,782.16)
1114	Inversiones Temporales (Hasta 3 meses)	0.00	0.00	0.00	0.00	0.00
1115	Fondos con Afectación Específica	587,675,126.35	4,078,581,522.51	3,900,415,023.67	765,841,625.19	178,166,498.84
1116	Depósitos de Fondos de Terceros en Garantía y/o Administración	0.00	0.00	0.00	0.00	0.00
1119	Otros Efectivos y Equivalentes	0.00	0.00	0.00	0.00	0.00
112	<b>Derechos a Recibir Efectivo o Equivalentes</b>	0.00	128,658.19	128,658.19	0.00	0.00
1121	Inversiones Financieras de Corto Plazo	0.00	0.00	0.00	0.00	0.00
1122	Cuentas por Cobrar a Corto Plazo	0.00	0.00	0.00	0.00	0.00
1123	Deudores Diversos por Cobrar a Corto Plazo	0.00	128,658.19	128,658.19	0.00	0.00
1124	Ingresos por Recuperar a Corto Plazo	0.00	0.00	0.00	0.00	0.00
1125	Deudores por Anticipos de la Tesorería a Corto Plazo	0.00	0.00	0.00	0.00	0.00
1126	Préstamos Otorgados a Corto Plazo	0.00	0.00	0.00	0.00	0.00
1129	Otros Derechos a Recibir Efectivo o Equivalentes a Corto Plazo	0.00	0.00	0.00	0.00	0.00
113	<b>Derechos a Recibir Bienes o Servicios</b>	5,417,738.70	971,951,410.02	635,108,397.10	342,260,751.62	336,843,012.92
1131	Anticipo a Proveedores por Adquisición de Bienes y Prestación de Servicios a Corto Plazo	0.00	0.00	0.00	0.00	0.00
1132	Anticipo a Proveedores por Adquisición de Bienes Inmuebles y Muebles a Corto Plazo	0.00	0.00	0.00	0.00	0.00
1133	Anticipo a Proveedores por Adquisición de Bienes Intangibles a Corto Plazo	0.00	0.00	0.00	0.00	0.00
1134	Anticipo a Contratistas por Obras Públicas a Corto Plazo	5,417,738.70	971,951,410.02	635,108,397.10	342,260,751.62	336,843,012.92
1139	Otros Derechos a Recibir Bienes o Servicios a Corto Plazo	0.00	0.00	0.00	0.00	0.00
114	<b>Inventarios</b>	0.00	0.00	0.00	0.00	0.00
1141	Inventario de Mercancías para Venta	0.00	0.00	0.00	0.00	0.00
1142	Inventario de Mercancías Terminadas	0.00	0.00	0.00	0.00	0.00
1143	Inventario de Mercancías en Proceso de Elaboración	0.00	0.00	0.00	0.00	0.00
1144	Inventario de Materias Primas, Materiales y Suministros para Producción	0.00	0.00	0.00	0.00	0.00
1145	Bienes en Tránsito	0.00	0.00	0.00	0.00	0.00
115	Almacenes	0.00	0.00	0.00	0.00	0.00
1151	Almacén de Materiales y Suministros de Consumo	0.00	0.00	0.00	0.00	0.00
116	<b>Estimación por Pérdida o Deterioro de Activos Circulantes</b>	0.00	0.00	0.00	0.00	0.00
1161	Estimaciones para Cuentas Incobrables por Derechos a Recibir Efectivo o Equivalentes	0.00	0.00	0.00	0.00	0.00

SECRETARÍA DE OBRAS PÚBLICAS  
SISTEMA CONTABLE 2024  
ESTADO ANALÍTICO DEL ACTIVO  
DEL 01 DE ENERO AL 30 DE SEPTIEMBRE DEL 2024  
(Cifras en Pesos)

Página 2 de 3  
Fecha: 22/10/2024

No. Cta.	Concepto	Saldo Inicial	Cargos del Periodo	Abonos del Periodo	Saldo Final	Variación del Periodo
1162	Estimación por Deterioro de Inventarios	0.00	0.00	0.00	0.00	0.00
119	Otros Activos Circulantes	0.00	0.00	0.00	0.00	0.00
1191	Valores en Garantía	0.00	0.00	0.00	0.00	0.00
1192	Bienes en Garantía (excluye depósitos de fondos)	0.00	0.00	0.00	0.00	0.00
1193	Bienes Derivados de Embargos, Decomisos, Aseguramientos y Dación en Pago	0.00	0.00	0.00	0.00	0.00
1194	Adquisición con Fondos de Terceros	0.00	0.00	0.00	0.00	0.00
12	<b>ACTIVO NO CIRCULANTE</b>	<b>44,646,900,651.94</b>	<b>2,074,720,853.55</b>	<b>4,360,561,429.61</b>	<b>42,361,060,075.88</b>	<b>(2,285,840,576.06)</b>
121	<b>Inversiones Financieras a Largo Plazo</b>	<b>0.00</b>	<b>0.00</b>	<b>0.00</b>	<b>0.00</b>	<b>0.00</b>
1211	Inversiones a Largo Plazo	0.00	0.00	0.00	0.00	0.00
1212	Títulos y Valores a Largo Plazo	0.00	0.00	0.00	0.00	0.00
1213	Fideicomisos, Mandatos y Contratos Análogos	0.00	0.00	0.00	0.00	0.00
1214	Participaciones y Aportaciones de Capital	0.00	0.00	0.00	0.00	0.00
122	<b>Derechos a Recibir Efectivo o Equivalentes a Largo Plazo</b>	<b>118,293,628.08</b>	<b>0.00</b>	<b>0.00</b>	<b>118,293,628.08</b>	<b>0.00</b>
1221	Documentos por Cobrar a Largo Plazo	95,092,803.86	0.00	0.00	95,092,803.86	0.00
1222	Deudores Diversos a Largo Plazo	23,200,824.22	0.00	0.00	23,200,824.22	0.00
1223	Ingresos por Recuperar a Largo Plazo	0.00	0.00	0.00	0.00	0.00
1224	Préstamos Otorgados a Largo Plazo	0.00	0.00	0.00	0.00	0.00
1229	Otros Derechos a Recibir Efectivo o Equivalentes a Largo Plazo	0.00	0.00	0.00	0.00	0.00
123	<b>Bienes Inmuebles, Infraestructura y Construcciones en Proceso</b>	<b>41,388,062,753.78</b>	<b>2,060,467,617.39</b>	<b>4,347,137,544.74</b>	<b>39,101,392,826.43</b>	<b>(2,286,669,927.35)</b>
1231	Terranos	2,211,911.00	0.00	0.00	2,211,911.00	0.00
1232	Viviendas	0.00	0.00	0.00	0.00	0.00
1233	Edificios no Habitacionales	186,243,399.00	365,098.00	64,958,815.00	121,649,682.00	(64,593,717.00)
1234	Infraestructura	0.00	0.00	0.00	0.00	0.00
1235	Construcciones en Proceso en Bienes de Dominio Público	35,637,054,502.16	1,852,515,356.98	3,619,582,556.79	33,869,987,302.35	1,767,067,199.81)
1236	Construcciones en Proceso en Bienes Proprios	5,562,552,941.62	207,587,162.41	662,596,172.95	5,107,543,931.08	(455,009,010.54)
1239	Otros Bienes Inmuebles	0.00	0.00	0.00	0.00	0.00
124	<b>Bienes Muebles</b>	<b>190,346,670.59</b>	<b>1,021,800.00</b>	<b>10,529,672.84</b>	<b>180,838,797.75</b>	<b>(9,507,872.84)</b>
1241	Mobiliario y Equipo de Administración	39,760,326.45	0.00	0.00	39,760,326.45	0.00
1242	Mobiliario y Equipo Educativo y Recreativo	1,700,915.61	0.00	0.00	1,700,915.61	0.00
1243	Equipo e Instrumental Médico y de Laboratorio	107,546,823.08	0.00	0.00	107,546,823.08	0.00
1244	Vehículos y Equipo de Transporte	17,230,297.08	1,021,800.00	1,301,931.00	16,950,166.08	(280,131.00)
1245	Equipo de Defensa y Seguridad	0.00	0.00	0.00	0.00	0.00
1246	Maquinaria, Otros Equipos y Herramientas	24,108,308.37	0.00	9,227,741.84	14,880,566.53	(9,227,741.84)
1247	Colecciones, Obras de Arte y Objetos Valiosos	0.00	0.00	0.00	0.00	0.00
1248	Activos Biológicos	0.00	0.00	0.00	0.00	0.00
125	<b>Activos Intangibles</b>	<b>1,171,123.15</b>	<b>0.00</b>	<b>0.00</b>	<b>1,171,123.15</b>	<b>0.00</b>
1251	Software	920,824.15	0.00	0.00	920,824.15	0.00
1252	Patentes, Marcas y Derechos	0.00	0.00	0.00	0.00	0.00
1253	Concesiones y Franquicias	0.00	0.00	0.00	0.00	0.00
1254	Licencias	250,299.00	0.00	0.00	250,299.00	0.00

SECRETARÍA DE OBRAS PÚBLICAS  
SISTEMA CONTABLE 2024  
ESTADO ANALITICO DEL ACTIVO  
DEL 01 DE ENERO AL 30 DE SEPTIEMBRE DEL 2024  
(Cifras en Pesos)

Página 3 de 3  
Fecha: 22/10/2024

No. Cta.	Concepto	Saldo Inicial	Cargos del Periodo	Abonos del Periodo	Saldo Final	Variación del Periodo
1259	Otros Activos Intangibles	0.00	0.00	0.00	0.00	0.00
126	Depreciación, Deterioro y Amortización Acumulada de Bienes	0.00	0.00	0.00	0.00	0.00
1261	Depreciación Acumulada de Bienes Inmuebles	0.00	0.00	0.00	0.00	0.00
1262	Depreciación Acumulada de Infraestructura	0.00	0.00	0.00	0.00	0.00
1263	Depreciación Acumulada de Bienes Muebles	0.00	0.00	0.00	0.00	0.00
1264	Deterioro Acumulado de Activos Biológicos	0.00	0.00	0.00	0.00	0.00
1265	Amortización Acumulada de Activos Intangibles	0.00	0.00	0.00	0.00	0.00
127	Activos Diferidos	2,919,263,119.84	13,231,436.16	2,894,212.03	2,929,600,343.97	10,337,224.13
1271	Estudios, Formulación y Evaluación de Proyectos	169,238,164.62	13,231,436.16	0.00	182,469,600.78	13,231,436.16
1272	Derechos sobre Bienes en Régimen de Arrendamiento Financiero	0.00	0.00	0.00	0.00	0.00
1273	Gastos Pagados por Adelantado a Largo Plazo	0.00	0.00	0.00	0.00	0.00
1274	Anticipos a Largo Plazo	1,386,927,010.68	0.00	2,894,212.03	1,384,032,798.65	(2,894,212.03)
1275	Beneficios al Retiro de Empleados Pagados por Adelantado	0.00	0.00	0.00	0.00	0.00
1279	Otros Activos Diferidos	1,363,097,944.54	0.00	0.00	1,363,097,944.54	0.00
128	Estimación por Pérdida o Deterioro de Activos no Circulantes	0.00	0.00	0.00	0.00	0.00
1281	Estimaciones por Pérdida de Cuentas Incobrables de Documentos por Cobrar a Largo Plazo	0.00	0.00	0.00	0.00	0.00
1282	Estimaciones por Pérdida de Cuentas Incobrables de Deudores Diversos por Cobrar a Largo Plazo	0.00	0.00	0.00	0.00	0.00
1283	Estimaciones por Pérdida de Cuentas Incobrables de Ingresos Por Cobrar a Largo Plazo	0.00	0.00	0.00	0.00	0.00
1284	Estimaciones por Pérdida de Otras Cuentas Incobrables a Largo Plazo	0.00	0.00	0.00	0.00	0.00
1289	Cuentas Incobrables a Largo Plazo	0.00	0.00	0.00	0.00	0.00
129	Otros Activos no Circulantes	29,763,356.50	0.00	0.00	29,763,356.50	0.00
1291	Bienes en Concesión	0.00	0.00	0.00	0.00	0.00
1292	Bienes en Arrendamiento Financiero	0.00	0.00	0.00	0.00	0.00
1293	Bienes en Comodato	29,763,356.50	0.00	0.00	29,763,356.50	0.00

Mtra. Claudia Baga Esquinca  
Secretaría de Obras Públicas

L.C.F. Javier Walter Avendaño Córdova  
Coordinador de Administración y Finanzas

“Bajo protesta de decir verdad declaramos que los Estados Financieros y sus notas, son razonablemente correctos y son responsabilidad del emisor”.

SISTEMA CONTABLE 2024  
ESTADO ANALÍTICO DEL ACTIVO  
DEL 01 DE ENERO AL 30 DE SEPTIEMBRE DEL 2024  
(Cifras en Pesos)

Fecha:

Página 1 de 1  
22/10/2024

Concepto	Saldo Inicial	Cargos del Período	Abonos del Período	Saldo Final	Variación del Período
<b>ACTIVO</b>	<b>46,296,755,391.25</b>	<b>10,060,577,008.91</b>	<b>12,551,416,655.37</b>	<b>43,804,915,544.79</b>	<b>(2,490,839,846.46)</b>
<b>ACTIVO CIRCULANTE</b>	<b>1,548,854,739.31</b>	<b>7,985,656,155.36</b>	<b>8,190,855,425.76</b>	<b>1,443,855,468.91</b>	<b>(204,999,270.40)</b>
Efectivo y Equivalientes	1,643,437,000.61	7,013,776,087.15	7,555,618,970.47	1,101,594,717.29	(541,842,283.32)
Derechos a Recibir Efectivo o Equivalientes	0.00	128,658.19	128,658.19	0.00	0.00
Derechos a Recibir Bienes o Servicios	5,417,738.70	971,951,410.02	635,108,997.10	342,260,751.62	336,843,012.92
Inventarios	0.00	0.00	0.00	0.00	0.00
Atracciones	0.00	0.00	0.00	0.00	0.00
Estimación por Pérdida o Deterioro de Activos Circulantes	0.00	0.00	0.00	0.00	0.00
Otros Activos Circulantes	0.00	0.00	0.00	0.00	0.00
<b>ACTIVO NO CIRCULANTE</b>	<b>44,646,900,651.94</b>	<b>2,074,720,853.55</b>	<b>4,360,561,429.61</b>	<b>42,361,160,075.88</b>	<b>(2,285,840,576.06)</b>
Inversiones Financieras a Largo Plazo	0.00	0.00	0.00	0.00	0.00
Derechos a Recibir Efectivo o Equivalientes a Largo Plazo	118,293,628.08	0.00	0.00	118,293,628.08	0.00
Bienes Inmuebles, Infraestructura y Construcciones en Proceso	41,388,062,753.78	2,060,467,617.39	4,347,137,544.74	39,101,392,826.43	(2,286,669,927.35)
Bienes Muebles	190,346,670.59	1,021,800.00	10,529,672.84	180,838,797.75	(9,507,872.84)
Activos Intangibles	1,171,123.15	0.00	0.00	1,171,123.15	0.00
Depreciación, Deterioro y Amortización Acumulada de Bienes	0.00	0.00	0.00	0.00	0.00
Activos Diferidos	2,919,253,119.84	13,231,436.16	2,694,212.03	2,929,600,343.97	10,337,224.13
Estimación por Pérdida o Deterioro de Activos no Circulantes	0.00	0.00	0.00	0.00	0.00
Otros Activos no Circulantes	29,753,356.50	0.00	0.00	29,753,356.50	0.00

Mtra. Claudia Baca Esquivela  
Secretaría de Obras Públicas

L.C.P. Javier Walter Ayendaño Córdoba  
Coordinador de Administración y Finanzas

“Bajo protesta de decir verdad declaramos que los Estados Financieros y sus notas, son razonablemente correctos y son responsabilidad del emisor”.

SISTEMA CONTABLE 2024  
ESTADO DE CAMBIOS EN LA SITUACION FINANCIERA  
DEL 10. DE ENERO AL 30 DE SEPTIEMBRE DE 2024  
(Cifras en Pesos)

Concepto	Origen	Aplicación
<b>ACTIVO</b>		
<b>Activo Circulante</b>		
Efectivo y Equivalentes	2,838,020,083.51	347,180,237.05
Derechos a Recibir Efectivo o Equivalentes	541,842,283.32	336,843,012.92
Derechos a Recibir Bienes o Servicios	0.00	0.00
Inventarios	0.00	336,843,012.92
Anticipes	0.00	0.00
Estimación por Pérdida o Deterioro de Activos Circulantes	0.00	0.00
Otros Activos Circulantes	0.00	0.00
<b>Activo No Circulante</b>		
Inversiones Financieras a Largo Plazo	2,296,177,800.19	10,337,224.13
Derechos a Recibir Efectivo o Equivalentes a Largo Plazo	0.00	0.00
Bienes Inmuebles, Infraestructura y Construcciones en Proceso	2,286,669,927.35	0.00
Bienes Muebles	9,507,872.84	0.00
Activos Intangibles	0.00	0.00
Depreciación, Deterioro y Amortización Acumulada de Bienes	0.00	10,337,224.13
Activos Diferidos	0.00	0.00
Estimación por Pérdida o Deterioro de Activos no Circulantes	0.00	0.00
Otros Activos no Circulantes	0.00	0.00
<b>PASIVO</b>		
<b>Pasivo Circulante</b>		
Cuentas por Pagar a Corto Plazo	24,428,105.36	1,145,996,661.27
Documentos por Pagar a Corto Plazo	24,428,105.36	1,145,834,271.19
Porción a Corto Plazo de la Deuda Pública a Largo Plazo	0.00	1,143,962,095.32
Títulos y Valores a Corto Plazo	0.00	0.00
Pasivos Diferidos a Corto Plazo	0.00	0.00
Fondos y Bienes de Terceros en Garantía y/o Administración a Corto Plazo	2,587,067.54	0.00
Provisiones a Corto Plazo	0.00	1,872,175.87
Otros Pasivos a Corto Plazo	21,831,037.82	0.00
<b>Pasivo No Circulante</b>		
Cuentas a Pagar a Largo Plazo	0.00	162,390.08
Documentos por Pagar a Largo Plazo	0.00	2,246.61
Deuda Pública a Largo Plazo	0.00	0.00
Pasivos Diferidos a Largo Plazo	0.00	158,835.95
Fondos y Bienes de Terceros en Garantía y/o Administración a Largo Plazo	0.00	1,307.52
Provisiones a Largo Plazo	0.00	0.00
<b>HACIENDA PÚBLICA/PATRIMONIO</b>		
<b>Hacienda Pública/Patrimonio Contribuido</b>		
Aportaciones	0.00	1,369,271,290.55
Donaciones de Capital	0.00	0.00
Actualización de la Hacienda Pública/Patrimonio	0.00	0.00
<b>Hacienda Pública/Patrimonio Generado</b>		
Resultados del Ejercicio (Ahorro/Desahorro)	0.00	1,369,271,290.55
Resultados de Ejercicios Anteriores	0.00	768,993,194.08
Revalúos	0.00	535,684,379.47
Reservas	0.00	64,593,717.00
Rectificaciones de Resultados de Ejercicios Anteriores	0.00	0.00
<b>Exceso o Insuficiencia en la Actualización de la Hacienda Pública/Patrimonio</b>		
Resultado por Posición Monetaria	0.00	0.00
Resultado por Tenencia de Activos no Monetarios	0.00	0.00

Mtra. Claudia Baca Esquina  
Secretaría de Obras Públicas

L.C.P. Javier Walter Avendaño Córdova  
Coordinador de Administración y Finanzas

"Bajo protesta de decir verdad declaramos que los Estados Financieros y sus notas, son razonablemente correctos y son responsabilidad del emisor"

SISTEMA CONTABLE 2024  
ESTADO DE FLUJOS DE EFECTIVO  
DEL 01 DE ENERO AL 30 DE SEPTIEMBRE DE 2024  
(Cifras en Pesos)

Concepto	2024	2023
<b>Flujos de Efectivo de las Actividades de Operación</b>		
Origen	3,218,759,829.71	4,058,966,025.80
Impuestos	0.00	0.00
Cuotas y Aportaciones de Seguridad Social	0.00	0.00
Contribuciones de Mejoras	0.00	0.00
Derechos	0.00	0.00
Productos	0.00	0.00
Aprovechamientos	0.00	0.00
Ingresos por Venta de Bienes y Prestación de Servicios	0.00	0.00
Participaciones, Aportaciones, Convenios, Incentivos Derivados de la Colaboración Fiscal y Fondos Distintos de Aportaciones	0.00	0.00
Transferencias, Asignaciones, Subsidios y Subvenciones, y Pensiones y Jubilaciones	0.00	0.00
Otros Orígenes de Operación	3,218,759,829.71	4,058,966,025.80
<b>Aplicación</b>		
Servicios Personales	283,624,011.97	354,836,013.98
Materiales y Suministros	117,746,654.07	180,692,425.13
Servicios Generales	31,151,905.00	19,449,518.54
Transferencias Internas y Asignaciones al Sector Público	125,227,787.53	135,781,960.60
Subsidios y Subvenciones	0.00	0.00
Ayudas Sociales	269,844.49	2,945,354.82
Pensiones y Jubilaciones	0.00	0.00
Transferencias a Fideicomisos, Mandatos y Contratos Análogos	0.00	0.00
Transferencias a la Seguridad Social	0.00	0.00
Donativos	0.00	0.00
Transferencias al Exterior	0.00	0.00
Participaciones	0.00	0.00
Aportaciones	0.00	0.00
Convenios	0.00	0.00
Otras Aplicaciones de Operación	9,227,820.88	15,966,753.89
<b>Flujos Netos de Efectivo de las Actividades de Operación</b>	<b>2,935,135,817.74</b>	<b>3,704,129,011.82</b>
<b>Flujos de Efectivo de las Actividades de Inversión</b>		
Origen	2,299,072,012.22	1,772,513,520.44
Bienes Inmuebles, Infraestructura y Construcciones en Proceso	2,296,669,927.35	82,579,684.97
Bienes Muebles	9,507,872.84	14,910,018.57
Otros Orígenes de Inversión	2,894,212.03	1,675,023,816.90
<b>Aplicación</b>		
Bienes Inmuebles, Infraestructura y Construcciones en Proceso	4,654,481,557.37	5,477,899,737.35
Bienes Muebles	0.00	3,559,313,872.35
Otras Aplicaciones de Inversión	0.00	0.00
<b>Flujos Netos de Efectivo de las Actividades de Inversión</b>	<b>(2,355,409,545.15)</b>	<b>(3,705,386,216.91)</b>
<b>Flujos de Efectivo de las Actividades de Financiamiento</b>		
Origen	27,130,143.28	819,509,301.23
Endudamiento Neto	0.00	0.00
Interno	0.00	0.00
Externo	27,130,143.28	819,509,301.23
Otros Orígenes de Financiamiento	0.00	0.00
<b>Aplicación</b>		
Servicios de la Deuda	1,148,698,699.19	129,555.54
Interno	0.00	0.00
Externo	1,148,698,699.19	129,555.54
Otras Aplicaciones de Financiamiento	0.00	0.00
<b>Flujos Netos de Efectivo por Actividades de Financiamiento</b>	<b>(1,121,568,555.91)</b>	<b>819,379,745.69</b>
<b>Incremento/Disminución Neta en el Efectivo y Equivalentes al Efectivo</b>	<b>(641,842,283.32)</b>	<b>818,122,540.60</b>
<b>Efectivo y Equivalentes al Efectivo al Inicio del Ejercicio</b>	<b>1,643,437,000.61</b>	<b>825,314,460.01</b>
<b>Efectivo y Equivalentes al Efectivo al Final del Ejercicio</b>	<b>1,001,594,717.29</b>	<b>1,643,437,000.61</b>

Mtra. Claudia Baca Esquivel  
Secretaría de Obras Públicas


L. CP. Javier Walter Avendaño Córdoba  
Coordinador de Administración y Finanzas

SISTEMA CONTABLE 2024  
ESTADO DE FLUJOS DE EFECTIVO  
DEL 01 DE ENERO AL 30 DE SEPTIEMBRE DE 2024  
(Cifras en Pesos)

Fecha:

Concepto	2024	2023
----------	------	------

"Bajo protesta de decir verdad declaramos que los Estados Financieros y sus notas, son razonablemente correctos y son responsabilidad del emisor".





**GOBIERNO CONSTITUCIONAL DEL ESTADO DE CHIAPAS**  
**SECRETARÍA DE OBRAS PÚBLICAS**  
**SISTEMA CONTABLE 2024**  
**ESTADO ANALÍTICO DE LA DEUDA Y OTROS PASIVOS**  
**DEL 1o. DE ENERO AL 30 DE SEPTIEMBRE DE 2024**  
**(Cifras en Pesos)**

Página 1 de 1  
 Fecha: 22/10/2024

DENOMINACIÓN DE LAS DEUDAS	MONEDA DE CONTRATACIÓN	INSTITUCIÓN O PAIS ACREEDOR	SALDO INICIAL DEL PERÍODO	SALDO FINAL DEL PERÍODO
<b>DEUDA PÚBLICA</b>				
<b>Corto Plazo</b>				
<b>Deuda Interna</b>			0.00	0.00
Instituciones de Crédito	Moneda Nacional	México	0.00	0.00
BBVA MEXICO, S.A.	Moneda Nacional	México	0.00	0.00
BANORRAS, S.N.C.	Moneda Nacional	México	0.00	0.00
BANORTE, S.A.	Moneda Nacional	México	0.00	0.00
INTERACCIONES, S.A.	Moneda Nacional	México	0.00	0.00
SANTANDER, S.A.	Moneda Nacional	México	0.00	0.00
SCOTTIABANK INVERLAT, S.A.	Moneda Nacional	México	0.00	0.00
Títulos y Valores	Moneda Nacional	México	0.00	0.00
Arrendamientos Financieros	Moneda Nacional	México	0.00	0.00
<b>Deuda Externa</b>			0.00	0.00
Organismos Financieros Internacionales			0.00	0.00
Deuda Bilateral			0.00	0.00
Títulos y Valores			0.00	0.00
Arrendamientos Financieros			0.00	0.00
<b>Subtotal de Deuda Pública a Corto Plazo</b>			<b>0.00</b>	<b>0.00</b>
<b>Largo Plazo</b>				
<b>Deuda Interna</b>			0.00	0.00
Instituciones de Crédito	Moneda Nacional	México	0.00	0.00
BBVA MEXICO, S.A.	Moneda Nacional	México	0.00	0.00
BANORRAS, S.N.C.	Moneda Nacional	México	0.00	0.00
BANORTE, S.A.	Moneda Nacional	México	0.00	0.00
SANTANDER, S.A.	Moneda Nacional	México	0.00	0.00
Títulos y Valores	Moneda Nacional	México	0.00	0.00
Arrendamientos Financieros	Moneda Nacional	México	0.00	0.00
<b>Deuda Externa</b>			0.00	0.00
Organismos Financieros Internacionales			0.00	0.00
Deuda Bilateral			0.00	0.00
Títulos y Valores			0.00	0.00
Arrendamientos Financieros			0.00	0.00
<b>Subtotal de Deuda Pública a Largo Plazo</b>			<b>0.00</b>	<b>0.00</b>
<b>Total de Otros Pasivos</b>	Moneda Nacional	México	<b>4,669,754,082.06</b>	<b>3,548,185,526.15</b>
<b>Total de Deuda Pública y Otros Pasivos</b>			<b>4,669,754,082.06</b>	<b>3,548,185,526.15</b>

*Mtra. Claudia Bacá Esquinca*  
 Secretaria de Obras Públicas

*L.C.R. Javier Walter Avendaño Córdova*  
 Coordinador de Administración y Finanzas

“Bajo protesta de decir verdad declaramos que los Estados Financieros y sus notas, son razonablemente correctos y son responsabilidad del emisor”.



**GOBIERNO CONSTITUCIONAL DEL ESTADO DE CHIAPAS  
SECRETARÍA DE OBRAS PÚBLICAS**

**SISTEMA CONTABLE 2024  
BALANZA DE COMPROBACIÓN MENSUAL**

PERÍODO : Septiembre

Fecha:

CUENTA		SALDOS INICIALES DEL 01 DE SEPTIEMBRE DE 2024		MOVIMIENTOS DEL MES		SALDOS FINALES AL 30 DE SEPTIEMBRE DE 2024	
NÚMERO	NOMBRE	DEUDOR	ACREEDOR	DEBE	HABER	DEUDOR	ACREEDOR
1113	Bancos/Dependencias y Otros	424,896,249.43		173,374,907.36	262,518,064.69	335,753,092.10	
1115	Fondos con Afectación Específica	1,052,915,287.61		334,794,168.80	621,867,831.22	765,841,625.19	
1123	Deudores Diversos por Cobrar a Corto Plazo			43,863.43	43,863.43		
1134	Anticipo a Contratistas por Obras Públicas a Corto Plazo	379,224,541.78		90,151,148.89	127,114,939.05	342,260,751.62	
1221	Documentos por Cobrar a Largo Plazo	95,092,803.86				95,092,803.86	
1222	Deudores Diversos a Largo Plazo	23,200,824.22				23,200,824.22	
1231	Terrenos	2,211,911.00				2,211,911.00	
1233	Edificios no Habitacionales	121,649,682.00				121,649,682.00	
1235	Construcciones en Proceso en Bienes de Dominio Público	36,680,506,983.14		321,448,035.88	3,131,967,716.67	33,869,987,302.35	
1236	Construcciones en Proceso en Bienes Propios	5,636,863,118.51		52,937,670.70	582,256,858.13	5,107,543,931.08	
1241	Mobiliario y Equipo de Administración	39,760,326.45				39,760,326.45	
1242	Mobiliario y Equipo Educativo y Recreativo	1,700,915.61				1,700,915.61	
1243	Equipo e Instrumental Médico y de Laboratorio	107,546,823.08				107,546,823.08	
1244	Vehículos y Equipo de Transporte	16,950,166.08				16,950,166.08	
1246	Maquinaria, Otros Equipos y Herramientas	14,880,566.53				14,880,566.53	
1251	Software	920,824.15				920,824.15	
1254	Licencias	250,299.00				250,299.00	
1271	Estudios, Formulación y Evaluación de Proyectos	182,469,600.78				182,469,600.78	
1274	Anticipos a Largo Plazo	1,386,927,010.68			2,894,212.03	1,384,032,798.65	
1279	Otros Activos Diferidos	1,363,097,944.54				1,363,097,944.54	
1293	Bienes en Comodato	29,763,356.50				29,763,356.50	
2111	Servicios Personales por Pagar a Corto Plazo		233,550.38	19,894,101.86	21,040,881.31		1,380,329.83
2112	Proveedores por Pagar a Corto Plazo		8,841,209.08	46,747,971.86	43,222,198.45		5,315,435.67
2113	Contratistas por Obras Públicas por Pagar a Corto Plazo		67,972,219.73	268,321,086.72	232,831,244.83		32,482,377.84
2117	Retenciones y Contribuciones por Pagar a Corto Plazo		3,666,878.71	10,264,000.42	8,382,436.40		1,785,314.69
2119	Otras Cuentas por Pagar a Corto Plazo		592,250.52	39,736.78	113,290.05		665,803.79
2162	Fondos en Administración a Corto Plazo		2,596,462.89		605.84		2,597,068.73
2171	Provisión para Demandas y Juicios a Corto Plazo		839,630.74				839,630.74
2199	Otros Pasivos Circulantes		137,533,684.01	261,147,412.00	145,444,765.81		21,831,037.82
2211	Proveedores por Pagar a Largo Plazo		75,856,199.43				75,856,199.43



**GOBIERNO CONSTITUCIONAL DEL ESTADO DE CHIAPAS  
SECRETARÍA DE OBRAS PÚBLICAS**

**SISTEMA CONTABLE 2024  
BALANZA DE COMPROBACIÓN MENSUAL**

PERÍODO : Septiembre

Fecha:

CUENTA		SALDOS INICIALES DEL 01 DE SEPTIEMBRE DE 2024		MOVIMIENTOS DEL MES		SALDOS FINALES AL 30 DE SEPTIEMBRE DE 2024	
NÚMERO	NOMBRE	DEUDOR	ACREEDOR	DEBE	HABER	DEUDOR	ACREEDOR
2212	Contratistas por Obras Públicas por Pagar a Largo Plazo		1,645,882,060.23				1,645,882,060.23
2249	Otros Pasivos Diferidos a Largo Plazo		1,548,491,792.33	1,232,840.09	1,095,669.76		1,548,354,622.00
2252	Fondos en Administración a Largo Plazo		210,684,519.94		4.76		210,684,524.70
2261	Provisión para Demandas y Juicios a Largo Plazo		511,120.68				511,120.68
3121	Donaciones de Capital		3,130,296.99				3,130,296.99
3221	Resultados de Ejercicios Anteriores		41,110,385,526.75	3,872,652,439.66	7,956,309.16		37,245,689,396.25
3231	Revalúo de Bienes Inmuebles		72,792,897.95				72,792,897.95
3232	Revalúo de Bienes Muebles		2,737,589.11				2,737,589.11
3233	Revalúo de Bienes Intangibles		(50,542.55)				(50,542.55)
3252	Cambios por Errores Contables		(2,705,436.85)				(2,705,436.85)
3262	Operaciones Internas de Egresos		2,893,242,418.91	469,588.17	326,006,920.16		3,218,759,750.90
4399	Otros Ingresos y Beneficios Varios		45.29		33.52		78.81
5111	Remuneraciones al Personal de Carácter Permanente	46,287,385.63		9,159,523.14	65,078.16	55,381,830.61	
5113	Remuneraciones Adicionales y Especiales	17,882,890.69		3,366,866.89	7,463.51	21,242,294.07	
5114	Seguridad Social	12,609,767.70		2,660,122.97		15,269,890.67	
5115	Otras Prestaciones Sociales y Económicas	11,938,833.33		3,190,812.50	2,962.50	15,126,683.33	
5116	Pago de Estímulos a Servidores Públicos	9,875,029.41		851,033.48	107.50	10,725,955.39	
5121	Materiales de Administración, Emisión de Documentos y Artículos Oficiales	21,834,001.39		7,095,898.80		28,929,900.19	
5122	Alimentos y Utensilios	90,614.00		9,425.00		100,039.00	
5124	Materiales y Artículos de Construcción y de Reparación	6,899.61		3,450.39		10,350.00	
5126	Combustibles, Lubricantes y Aditivos	1,597,337.61		55,295.77		1,652,633.38	
5129	Herramientas, Refacciones y Accesorios Menores	309,896.96		149,085.47		458,982.43	
5131	Servicios Básicos	2,069,350.32		337,508.45		2,406,858.77	
5132	Servicios de Arrendamiento	592,454.57		84,999.60		677,454.17	
5133	Servicios Profesionales, Científicos y Técnicos y Otros Servicios	174,600.00		101,000.00	8,000.00	267,600.00	
5134	Servicios Financieros, Bancarios y Comerciales	223,300.00				223,300.00	
5135	Servicios de Instalación, Reparación, Mantenimiento y Conservación	2,741,657.61		720,124.80		3,461,782.41	
5137	Servicios de Traslado y Viáticos	84,794.76		11,245.99		96,040.75	
5138	Servicios Oficiales	23,472,727.27		32,277,272.71	1,750,000.00	53,999,999.98	



**GOBIERNO CONSTITUCIONAL DEL ESTADO DE CHIAPAS  
SECRETARÍA DE OBRAS PÚBLICAS**

**SISTEMA CONTABLE 2024  
BALANZA DE COMPROBACIÓN MENSUAL**

PERÍODO : Septiembre

Fecha:

CUENTA		SALDOS INICIALES DEL 01 DE SEPTIEMBRE DE 2024		MOVIMIENTOS DEL MES		SALDOS FINALES AL 30 DE SEPTIEMBRE DE 2024	
NÚMERO	NOMBRE	DEUDOR	ACREEDOR	DEBE	HABER	DEUDOR	ACREEDOR
5139	Otros Servicios Generales	61,115,965.76		2,978,785.69		64,094,751.45	
5231	Subsidios	269,844.49				269,844.49	
5518	Disminución de Bienes por Pérdida u Obsolescencia	9,227,741.84				9,227,741.84	
5599	Otros Gastos Varios	46.37		32.77	0.10	79.04	
7331	Fianzas y Garantías Recibidas por Deudas a Cobrar	2,245,715,374.38				2,245,715,374.38	
7341	Fianzas y Garantías Recibidas		2,245,715,374.38				2,245,715,374.38
7631	Bienes Bajo Contrato en Comodato	489,065.58				489,065.58	
7641	Contrato de Comodato por Bienes		489,065.58				489,065.58
8211	Presupuesto de Egresos Aprobado		2,567,269,088.55				2,567,269,088.55
8221	Presupuesto de Egresos por Ejercer	726,174,780.27		97,869,392.88	253,286,569.94	570,757,603.21	
8231	Modificaciones al Presupuesto de Egresos Aprobado		944,696,333.27	38,854,468.00	80,212,072.14		986,053,937.41
8241	Presupuesto de Egresos Comprometido	705,455,418.97		224,310,878.50	404,445,306.60	525,320,990.87	
8251	Presupuesto de Egresos Devengado	16,626,002.81		396,819,917.46	374,475,793.05	38,970,127.22	
8261	Presupuesto de Egresos Ejercido	63,009,648.81		372,303,291.19	434,277,248.18	1,035,691.82	
8271	Presupuesto de Egresos Pagado	2,000,699,570.96		424,245,316.58	7,706,274.70	2,417,238,612.84	
<b>SUMAS :</b>		<b>53,541,404,236.05</b>	<b>53,541,404,236.05</b>	<b>7,070,994,721.65</b>	<b>7,070,994,721.65</b>	<b>49,888,067,022.68</b>	<b>49,888,067,022.68</b>

L.C.P. Javier Walter Avendaño Córdoba  
Coordinador de Administración y Finanzas

C.P. Alejandro Ulises Cortés Rodas  
Director de Presupuesto y Contabilidad



**GOBIERNO CONSTITUCIONAL DEL ESTADO DE CHIAPAS  
SECRETARÍA DE OBRAS PÚBLICAS**

**SISTEMA CONTABLE 2024  
BALANZA DE COMPROBACIÓN ACUMULADA**

PERÍODO : DEL 1o. DE ENERO AL 30 DE SEPTIEMBRE DE 2024

Fecha:

22/10/2024

CUENTA		SALDOS INICIALES DEL 01 DE ENERO DE 2024		MOVIMIENTOS DEL MES		SALDOS FINALES AL 30 DE SEPTIEMBRE DE 2024	
NÚMERO	NOMBRE	DEUDOR	ACREEDOR	DEBE	HABER	DEUDOR	ACREEDOR
1113	Bancos/Dependencias y Otros	1,055,761,874.26		2,935,194,564.64	3,655,203,346.80	335,753,092.10	
1115	Fondos con Afectación Específica	587,675,126.35		4,078,581,522.51	3,900,415,023.67	765,841,625.19	
1123	Deudores Diversos por Cobrar a Corto Plazo			128,658.19	128,658.19		
1134	Anticipo a Contratistas por Obras Públicas a Corto Plazo	5,417,738.70		971,951,410.02	635,108,397.10	342,260,751.62	
1221	Documentos por Cobrar a Largo Plazo	95,092,803.86				95,092,803.86	
1222	Deudores Diversos a Largo Plazo	23,200,824.22				23,200,824.22	
1231	Terrenos	2,211,911.00				2,211,911.00	
1233	Edificios no Habitacionales	186,243,399.00		365,098.00	64,958,815.00	121,649,682.00	
1235	Construcciones en Proceso en Bienes de Dominio Público	35,637,054,502.16		1,852,515,356.98	3,619,582,556.79	33,869,987,302.35	
1236	Construcciones en Proceso en Bienes Propios	5,562,552,941.62		207,587,162.41	662,596,172.95	5,107,543,931.08	
1241	Mobiliario y Equipo de Administración	39,760,326.45				39,760,326.45	
1242	Mobiliario y Equipo Educativo y Recreativo	1,700,915.61				1,700,915.61	
1243	Equipo e Instrumental Médico y de Laboratorio	107,546,823.08				107,546,823.08	
1244	Vehículos y Equipo de Transporte	17,230,297.08		1,021,800.00	1,301,931.00	16,950,166.08	
1246	Maquinaria, Otros Equipos y Herramientas	24,108,308.37			9,227,741.84	14,880,566.53	
1251	Software	920,824.15				920,824.15	
1254	Licencias	250,299.00				250,299.00	
1271	Estudios, Formulación y Evaluación de Proyectos	169,238,164.62		13,231,436.16		182,469,600.78	
1274	Anticipos a Largo Plazo	1,366,927,010.68			2,894,212.03	1,384,032,798.65	
1279	Otros Activos Diferidos	1,363,097,944.54				1,363,097,944.54	
1293	Bienes en Comodato	29,763,356.50				29,763,356.50	
2111	Servicios Personales por Pagar a Corto Plazo		1,948,010.26	125,881,482.45	125,313,802.02		1,380,329.83
2112	Proveedores por Pagar a Corto Plazo		2,613,397.75	171,282,724.81	173,984,762.73		5,315,435.67
2113	Contratistas por Obras Públicas por Pagar a Corto Plazo		1,147,411,869.87	2,782,026,876.69	1,667,097,384.66		32,482,377.84
2115	Transferencias Otorgadas por Pagar a Corto Plazo			269,844.49	269,844.49		
2117	Retenciones y Contribuciones por Pagar a Corto Plazo		31,126,873.59	78,540,146.05	49,198,587.15		1,785,314.69
2119	Otras Cuentas por Pagar a Corto Plazo		2,491,205.67	6,298,063.19	4,472,661.31		665,803.79
2162	Fondos en Administración a Corto Plazo		1.19		2,597,067.54		2,597,068.73
2171	Provisión para Demandas y Juicios a Corto Plazo		2,711,806.61	1,872,175.87			839,630.74
2199	Otros Pasivos Circulantes			2,012,809,408.21	2,034,640,446.03		21,831,037.82



**GOBIERNO CONSTITUCIONAL DEL ESTADO DE CHIAPAS**  
**SECRETARÍA DE OBRAS PÚBLICAS**

**SISTEMA CONTABLE 2024**  
**BALANZA DE COMPROBACIÓN ACUMULADA**

PERÍODO : DEL 1o. DE ENERO AL 30 DE SEPTIEMBRE DE 2024

Fecha: 22/10/2024

CUENTA		SALDOS INICIALES DEL 01 DE ENERO DE 2024		MOVIMIENTOS DEL MES		SALDOS FINALES AL 30 DE SEPTIEMBRE DE 2024	
NÚMERO	NOMBRE	DEUDOR	ACREEDOR	DEBE	HABER	DEUDOR	ACREEDOR
2211	Proveedores por Pagar a Largo Plazo		75,858,446.04	2,246.61			75,856,199.43
2212	Contratistas por Obras Públicas por Pagar a Largo Plazo		1,645,882,060.23				1,645,882,060.23
2249	Otros Pasivos Diferidos a Largo Plazo		1,548,513,457.95	1,289,007.15	1,130,171.20		1,548,354,622.00
2252	Fondos en Administración a Largo Plazo		210,685,832.22	22,429.67	21,122.15		210,684,524.70
2261	Provisión para Demandas y Juicios a Largo Plazo		511,120.68				511,120.68
3121	Donaciones de Capital		3,130,296.99				3,130,296.99
3211	Resultados del Ejercicio (Ahorro/Desahorro)		3,704,129,011.82	3,704,129,011.82			
3221	Resultados de Ejercicios Anteriores		37,781,373,775.72	4,266,987,227.30	3,731,302,847.83		37,245,689,396.25
3231	Revalúo de Bienes Inmuebles		137,386,614.95	64,958,815.00	365,098.00		72,792,897.95
3232	Revalúo de Bienes Muebles		2,737,589.11				2,737,589.11
3233	Revalúo de Bienes Intangibles		(50,542.55)				(50,542.55)
3252	Cambios por Errores Contables		(2,705,436.85)				(2,705,436.85)
3262	Operaciones Internas de Egresos			141,331,956.99	3,360,091,707.89		3,218,759,750.90
4399	Otros Ingresos y Beneficios Varios			2.98	81.79		78.81
5111	Remuneraciones al Personal de Carácter Permanente			56,647,491.37	1,265,660.76	55,381,830.61	
5113	Remuneraciones Adicionales y Especiales			21,411,816.54	169,522.47	21,242,294.07	
5114	Seguridad Social			15,430,268.99	160,378.32	15,269,890.67	
5115	Otras Prestaciones Sociales y Económicas			15,202,834.17	76,150.84	15,126,683.33	
5116	Pago de Estímulos a Servidores Públicos			10,731,684.91	5,729.52	10,725,955.39	
5121	Materiales de Administración, Emisión de Documentos y Artículos Oficiales			28,933,568.16	3,667.97	28,929,900.19	
5122	Alimentos y Utensilios			115,618.00	15,579.00	100,039.00	
5124	Materiales y Artículos de Construcción y de Reparación			10,350.00		10,350.00	
5126	Combustibles, Lubricantes y Aditivos			1,652,633.38		1,652,633.38	
5129	Herramientas, Refacciones y Accesorios Menores			458,982.43		458,982.43	
5131	Servicios Básicos			2,406,858.77		2,406,858.77	
5132	Servicios de Arrendamiento			703,426.33	25,972.16	677,454.17	
5133	Servicios Profesionales, Científicos y Técnicos y Otros Servicios			321,644.83	54,044.83	267,600.00	
5134	Servicios Financieros, Bancarios y Comerciales			223,300.00		223,300.00	
5135	Servicios de Instalación, Reparación, Mantenimiento y Conservación			3,747,082.48	285,300.07	3,461,782.41	



**GOBIERNO CONSTITUCIONAL DEL ESTADO DE CHIAPAS  
SECRETARÍA DE OBRAS PÚBLICAS**

**SISTEMA CONTABLE 2024  
BALANZA DE COMPROBACIÓN ACUMULADA**

PERÍODO : DEL 1o. DE ENERO AL 30 DE SEPTIEMBRE DE 2024

Fecha: 22/10/2024

CUENTA		SALDOS INICIALES DEL 01 DE ENERO DE 2024		MOVIMIENTOS DEL MES		SALDOS FINALES AL 30 DE SEPTIEMBRE DE 2024	
NÚMERO	NOMBRE	DEUDOR	ACREEDOR	DEBE	HABER	DEUDOR	ACREEDOR
5137	Servicios de Traslado y Viáticos			96,040.75		96,040.75	
5138	Servicios Oficiales			55,749,999.98	1,750,000.00	53,999,999.98	
5139	Otros Servicios Generales			64,995,458.35	900,706.90	64,094,751.45	
5231	Subsidios			269,844.49		269,844.49	
5518	Disminución de Bienes por Pérdida u Obsolescencia			9,227,741.84		9,227,741.84	
5599	Otros Gastos Varios			89.90	10.86	79.04	
7331	Fianzas y Garantías Recibidas por Deudas a Cobrar	2,245,715,374.38				2,245,715,374.38	
7341	Fianzas y Garantías Recibidas		2,245,715,374.38				2,245,715,374.38
7631	Bienes Bajo Contrato en Comodato	489,065.58				489,065.58	
7641	Contrato de Comodato por Bienes		489,065.58				489,065.58
8211	Presupuesto de Egresos Aprobado				2,567,269,088.55		2,567,269,088.55
8221	Presupuesto de Egresos por Ejercer			5,164,573,365.57	4,593,815,762.36	570,757,603.21	
8231	Modificaciones al Presupuesto de Egresos Aprobado			1,546,909,600.64	2,532,963,538.05		986,053,937.41
8241	Presupuesto de Egresos Comprometido			3,284,036,840.54	2,758,715,849.67	525,320,990.87	
8251	Presupuesto de Egresos Devengado			2,891,940,185.90	2,852,970,058.68	38,970,127.22	
8261	Presupuesto de Egresos Ejercido			2,790,968,271.51	2,789,932,579.69	1,035,691.82	
8271	Presupuesto de Egresos Pagado			2,592,367,504.49	175,128,891.65	2,417,238,612.84	
<b>SUMAS :</b>		<b>48,541,959,831.21</b>	<b>48,541,959,831.21</b>	<b>41,977,410,932.51</b>	<b>41,977,410,932.51</b>	<b>49,888,067,022.68</b>	<b>49,888,067,022.68</b>


  
L.C.P. Javier Walter Avendaño Córdova

Coordinador de Administración y Finanzas

  
C.P. Alejandro Ulises Cortés Rodas

Director de Presupuesto y Contabilidad







GOBIERNO CONSTITUCIONAL DEL ESTADO DE CHIAPAS

SECRETARÍA DE OBRAS PÚBLICAS

SISTEMA CONTABLE 2024

ANALITICO DE APLICACION Y DISPONIBILIDAD DEL PRESUPUESTO DE EGRESOS

DEL 1o. DE ENERO AL 30 DE SEPTIEMBRE DEL 2024

Página 1 de 3

Fecha: 22/10/2024

NUMERO DE CUENTA	DESCRIPCIÓN	REGISTRO PRESUPUESTAL		INTEGRACIÓN FINANCIERA		
		AUTORIZADO	%	ANÁLISIS	IMPORTE	%
3262	Operaciones Internas de Egresos				3,218,759,750.90	100.00
8211	Presupuesto de Egresos Aprobado	2,567,269,088.55	100.00			
8231	Modificaciones al Presupuesto de Egresos Aprobado	986,053,937.41	100.00			
8241	Presupuesto de Egresos Comprometido	525,320,990.87	14.78			
8251	Presupuesto de Egresos Devengado	38,970,127.22	1.10		38,970,127.22	1.21
8261	Presupuesto de Egresos Ejercido	1,035,691.82	0.03		1,035,691.82	0.03
8271	Presupuesto de Egresos Pagado	2,417,238,612.84	68.03		2,417,238,612.84	75.10
8221	Presupuesto de Egresos por Ejercer	570,757,603.21	16.06			
	Saldo de Egresos del Presupuesto				<u>761,515,319.02</u>	23.66
	Análisis del Saldo				<u>761,515,319.02</u>	23.66
	Bancos				331,230,973.87	10.29
1113	Bancos/Dependencias y Otros			331,230,973.87		
1114	Inversiones Temporales (hasta 3 meses)					
1121	Inversiones Financieras de Corto Plazo					
	Otras Cuentas				<u>430,284,345.15</u>	13.37
	Cuentas de Activo				<u>493,494,305.13</u>	
1111	Efectivo					
1115	Fondos con Afectación Específica			493,494,305.13		
1116	Depósitos de Fondos de Terceros en Garantía y/o Administración					
1119	Otros Efectivos y Equivalentes					





GOBIERNO CONSTITUCIONAL DEL ESTADO DE CHIAPAS

SECRETARÍA DE OBRAS PÚBLICAS

SISTEMA CONTABLE 2024

ANALITICO DE APLICACION Y DISPONIBILIDAD DEL PRESUPUESTO DE EGRESOS

DEL 1o. DE ENERO AL 30 DE SEPTIEMBRE DEL 2024

NUMERO DE CUENTA	DESCRIPCIÓN	REGISTRO PRESUPUESTAL		INTEGRACIÓN FINANCIERA		
		AUTORIZADO	%	ANÁLISIS	IMPORTE	%
1122	Cuentas por Cobrar a Corto Plazo					
1123	Deudores Diversos por Cobrar a Corto Plazo					
1126	Préstamos Otorgados a Corto Plazo					
1129	Otros Derechos a Recibir Efectivo o Equivalentes a Corto Plazo					
1131	Anticipos a proveedores por adquisición de bienes y prestación de servicios a corto plazo					
1132	Anticipos a Proveedores por Adquisición de Bienes Inmuebles y Muebles a Corto Plazo					
1133	Anticipos a Proveedores por Adquisición de Bienes Intangibles a Corto Plazo					
1134	Anticipos a Contratistas por Obras a Corto Plazo					
1279	Otros Activos Diferidos					
	Cuentas de Pasivo				63,209,960.21	
2111	Servicios Personales por Pagar a Corto Plazo				1,164,793.58	
2112	Proveedores por Pagar a Corto Plazo				5,315,435.67	
2113	Contratistas por Obras Públicas por Pagar a Corto Plazo				32,482,377.84	
2114	Participaciones y Aportaciones por Pagar a Corto Plazo					
2115	Transferencias Otorgadas por Pagar a Corto Plazo					
2117	Retenciones y Contribuciones por Pagar a Corto Plazo				1,750,555.65	
2119	Otras Cuentas por Pagar a Corto Plazo				665,759.65	
2164	Fondos de Fideicomisos, Mandatos y Contratos Análogos a Corto Plazo					
2166	Valores y Bienes en Garantía a Corto Plazo					
2171	Provisión para Demandas y Juicios a Corto Plazo.					
2199	Otros Pasivos Circulantes				21,831,037.82	



GOBIERNO CONSTITUCIONAL DEL ESTADO DE CHIAPAS

SECRETARÍA DE OBRAS PÚBLICAS


SISTEMA CONTABLE 2024


ANALITICO DE APLICACION Y DISPONIBILIDAD DEL PRESUPUESTO DE EGRESOS


DEL 1o. DE ENERO AL 30 DE SEPTIEMBRE DEL 2024

NUMERO DE CUENTA	DESCRIPCIÓN	REGISTRO PRESUPUESTAL		INTEGRACIÓN FINANCIERA		
		AUTORIZADO	%	ANÁLISIS	IMPORTE	%

	Ingresos del Año en Curso				78.81	
4319	Otros Ingresos financieros					
4393	Diferencias por Tipo de Cambio a Favor en Efectivo y Equivalentes					
4399	Otros Ingresos y Beneficios Varios			78.81		
	Egresos de Año en Curso				79.04	
5593	Bonificaciones y Descuentos Otorgados					
5595	Diferencias de Cotizaciones Negativas en Valores Negociables					
5599	Otros Gastos Varios			79.04		

  
 L.C.P. Javier Walter Avendaño Córdoba  
 Coordinador de Administración y Finanzas

  
 C.P. Alejandro Ulises Cortés Rodas  
 Director de Presupuesto y Contabilidad

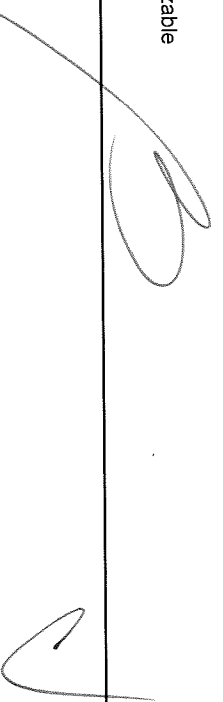


**SISTEMA CONTABLE 2024**  
**INTEGRACIÓN DEL PRESUPUESTO**

**PERÍODO : AL 30 DE SEPTIEMBRE DEL 2024**

Fecha:

NUM. DE CUENTA	NOMBRE	IMPORTE
8251	Presupuesto de Egresos Devengado	38,970,127.22
8261	Presupuesto de Egresos Ejercido	1,035,691.82
8271	Presupuesto de Egresos Pagado	2,417,238,612.84
<b>TOTAL</b>		<b><u>2,457,244,431.88</u></b>
<b>Analisis de la Integración</b>		<b><u>2,457,244,431.88</u></b>
1134	Anticipo a Contratistas por Obras Publicas a Corto Plazo	337,251,725.11
1235	Construcciones en Proceso en Bienes de Dominio Público	1,664,047,446.24
1236	Construcciones en Proceso en Bienes Propios	168,317,633.28
1271	Estudios, Formulación y Evaluación de Proyectos	13,231,436.16
5111	Remuneraciones al Personal de Carácter Permanente	55,381,830.61
5113	Remuneraciones Adicionales y Especiales	21,242,294.07
5114	Seguridad Social	15,269,890.67
5115	Otras Prestaciones Sociales y Económicas	15,126,683.33
5116	Pago de Estímulos a Servidores Públicos	10,725,955.39
5121	Materiales de Administración, Emisión de Documentos y Artículos Oficiales	28,929,900.19
5122	Alimentos y Utensilios	100,039.00
5124	Materiales y Artículos de Construcción y de Reparación	10,350.00
5126	Combustibles, Lubrificantes y Aditivos	1,652,633.38
5129	Herramientas, Refacciones y Accesorios menores	458,982.43
5131	Servicios Básicos	2,406,858.77
5132	Servicios de Arrendamiento	677,454.17
5133	Servicios Profesionales, Científicos y Técnicos y Otros Servicios	267,600.00
5134	Servicios Financieros, Bancarios y Comerciales	223,300.00
5135	Servicios de Instalación, Reparación, Mantenimiento y Conservación	3,461,782.41
5137	Servicios de Traslado y Viáticos	96,040.75
5138	Servicios Oficiales	53,999,999.98
5139	Otros Servicios Generales	64,094,751.45
5231	Subsidios	269,844.49
5591	Gastos de Ejercicios Anteriores	
5599	Otros Gastos Varios	
5611	Construcción de Bienes no Capitalizable	




SISTEMA CONTABLE 2024  
INTEGRACIÓN DEL PRESUPUESTO


PERÍODO : AL 30 DE SEPTIEMBRE DEL 2024


Fecha:


Página 2 de 2  
22/10/2024

NUM. DE CUENTA	NOMBRE	IMPORTE
----------------	--------	---------

  
L.C.R. Javier Walter Avendaño Córdoba  
Coordinador de Administración y Finanzas

  
C.P. Alejandro Ulises Cortés Rodas  
Director de Presupuesto y Contabilidad







GOBIERNO CONSTITUCIONAL DEL ESTADO DE CHIAPAS

SECRETARÍA DE OBRAS PÚBLICAS

SISTEMA CONTABLE 2024

VARIACIÓN EN CUENTAS DE BALANCE

PERÍODO : PRACTICADO AL 30 DE SEPTIEMBRE DEL 2024

Fecha:

22/10/2024

CUENTA		SALDOS				VARIACIÓN		
NÚMERO	NOMBRE	AL 31 DE DICIEMBRE DE 2023		AL 30 DE SEPTIEMBRE DEL 2024		ACTIVO	PASIVO Y HACIENDA PÚBLICA	REFERENCIA
		ACTIVO	PASIVO Y HACIENDA PÚBLICA	ACTIVO	PASIVO Y HACIENDA PÚBLICA			
1113	Bancos/Dependencias y Otros	1,055,761,874.26		335,753,092.10		(720,008,782.16)		1
1115	Fondos con Afectación Específica	587,675,126.35		765,841,625.19		178,166,498.84		2
1134	Anticipo a Contratistas por Obras Públicas a Corto Plazo	5,417,738.70		342,260,751.62		336,843,012.92		3
1221	Documentos por Cobrar a Largo Plazo	95,092,803.86		95,092,803.86				
1222	Deudores Diversos a Largo Plazo	23,200,824.22		23,200,824.22				
1231	Terrenos	2,211,911.00		2,211,911.00				
1233	Edificios no Habitacionales	186,243,399.00		121,649,682.00		(64,593,717.00)		4
1235	Construcciones en Proceso en Bienes de Dominio Público	35,637,054,502.16		33,869,987,302.35		(1,767,067,199.81)		5
1236	Construcciones en Proceso en Bienes Propios	5,562,552,941.62		5,107,543,931.08		(455,009,010.54)		6
1241	Mobiliario y Equipo de Administración	39,760,326.45		39,760,326.45				
1242	Mobiliario y Equipo Educativo y Recreativo	1,700,915.61		1,700,915.61				
1243	Equipo e Instrumental Médico y de Laboratorio	107,546,823.08		107,546,823.08				
1244	Vehículos y Equipo de Transporte	17,230,297.08		16,950,166.08		(280,131.00)		7
1246	Maquinaria, Otros Equipos y Herramientas	24,108,308.37		14,880,566.53		(9,227,741.84)		8
1251	Software	920,824.15		920,824.15				
1254	Licencias	250,299.00		250,299.00				
1271	Estudios, Formulación y Evaluación de Proyectos	169,238,164.62		182,469,600.78		13,231,436.16		9
1274	Anticipos a Largo Plazo	1,386,927,010.68		1,384,032,798.65		(2,894,212.03)		10
1279	Otros Activos Diferidos	1,363,097,944.54		1,363,097,944.54				
1293	Bienes en Comodato	29,763,356.50		29,763,356.50				
2111	Servicios Personales por Pagar a Corto Plazo		1,948,010.26		1,380,329.83		(567,680.43)	11
2112	Proveedores por Pagar a Corto Plazo		2,613,397.75		5,315,435.67		2,702,037.92	12
2113	Contratistas por Obras Públicas por Pagar a Corto Plazo		1,147,411,869.87		32,482,377.84		(1,114,929,492.03)	13
2117	Retenciones y Contribuciones por Pagar a Corto Plazo		31,126,873.59		1,785,314.69		(29,341,558.90)	14
2119	Otras Cuentas por Pagar a Corto Plazo		2,491,205.67		665,803.79		(1,825,401.88)	15



GOBIERNO CONSTITUCIONAL DEL ESTADO DE CHIAPAS

SECRETARÍA DE OBRAS PÚBLICAS

SISTEMA CONTABLE 2024

VARIACIÓN EN CUENTAS DE BALANCE


PERÍODO : PRACTICADO AL 30 DE SEPTIEMBRE DEL 2024

Fecha:

22/10/2024

CUENTA		SALDOS				VARIACIÓN		
NÚMERO	NOMBRE	AL 31 DE DICIEMBRE DE 2023		AL 30 DE SEPTIEMBRE DEL 2024		ACTIVO	PASIVO Y HACIENDA PÚBLICA	REFERENCIA
		ACTIVO	PASIVO Y HACIENDA PÚBLICA	ACTIVO	PASIVO Y HACIENDA PÚBLICA			
2162	Fondos en Administración a Corto Plazo		1.19		2,597,068.73		2,597,067.54	16
2171	Provisión para Demandas y Juicios a Corto Plazo		2,711,806.61		839,630.74		(1,872,175.87)	17
2199	Otros Pasivos Circulantes				21,831,037.82		21,831,037.82	18
2211	Proveedores por Pagar a Largo Plazo		75,858,446.04		75,856,199.43		(2,246.61)	19
2212	Contratistas por Obras Públicas por Pagar a Largo Plazo		1,645,882,060.23		1,645,882,060.23			
2249	Otros Pasivos Diferidos a Largo Plazo		1,548,513,457.95		1,548,354,622.00		(158,835.95)	20
2252	Fondos en Administración a Largo Plazo		210,685,832.22		210,684,524.70		(1,307.52)	21
2261	Provisión para Demandas y Juicios a Largo Plazo		511,120.68		511,120.68			
3121	Donaciones de Capital		3,130,296.99		3,130,296.99			
3211	Resultados del Ejercicio (Ahorro/Desahorro)		3,704,129,011.82		2,935,135,817.74		(768,993,194.08)	22
3221	Resultados de Ejercicios Anteriores		37,781,373,775.72		37,245,689,396.25		(535,684,379.47)	23
3231	Revalúo de Bienes Inmuebles		137,386,614.95		72,792,897.95		(64,593,717.00)	24
3232	Revalúo de Bienes Muebles		2,737,589.11		2,737,589.11			
3233	Revalúo de Bienes Intangibles		(50,542.55)		(50,542.55)			
3252	Cambios por Errores Contables		(2,705,436.85)		(2,705,436.85)			
<b>TOTALES</b>		<b>46,295,755,391.25</b>	<b>46,295,755,391.25</b>	<b>43,804,915,544.79</b>	<b>43,804,915,544.79</b>	<b>(2,490,839,846.46)</b>	<b>(2,490,839,846.46)</b>	

  
**L.C.P. Javier Walter Avendaño Córdova**  
 Coordinador de Administración y Finanzas

  
**C.P. Alejandro Ulises Cortés Rodas**  
 Director de Presupuesto y Contabilidad



GOBIERNO CONSTITUCIONAL DEL ESTADO DE CHIAPAS  
SECRETARÍA DE OBRAS PÚBLICAS

SISTEMA CONTABLE 2024

ESTADO ANALÍTICO DE INGRESOS

DEL 1o. DE ENERO AL 30 DE SEPTIEMBRE DE 2024

Fecha:


Página 1 de 1  
22/10/2024

RUBRO DE INGRESOS	ESTIMADO		INGRESO		DEVENGADO		RECAUDADO		DIFERENCIA
	ESTIMADO	AMPLIACIONES Y REDUCCIONES	MODIFICADO	DEVENGADO	RECAUDADO	(RECAUDADO - ESTIMADO)			
Impuestos	0.00	0.00	0.00	0.00	0.00	0.00	0.00	0.00	
Cuotas y Aportaciones de Seguridad Social	0.00	0.00	0.00	0.00	0.00	0.00	0.00	0.00	
Contribuciones de Mejoras	0.00	0.00	0.00	0.00	0.00	0.00	0.00	0.00	
Derechos	0.00	0.00	0.00	0.00	0.00	0.00	0.00	0.00	
Productos	0.00	0.00	0.00	0.00	0.00	0.00	0.00	0.00	
Aprovechamientos	0.00	0.00	0.00	0.00	0.00	0.00	0.00	0.00	
Ingresos por Venta de Bienes, Prestación de Servicios y Otros	0.00	0.00	0.00	0.00	0.00	0.00	0.00	0.00	
Ingresos	0.00	0.00	0.00	0.00	0.00	0.00	0.00	0.00	
Participaciones, Aportaciones, Convenios, Incentivos Derivados	0.00	0.00	0.00	0.00	0.00	0.00	0.00	0.00	
de la Colaboración Fiscal y Fondos Distintos de Aportaciones	0.00	0.00	0.00	0.00	0.00	0.00	0.00	0.00	
Transferencias, Asignaciones, Subsidios y Subvenciones, y Pensiones y Jubilaciones	0.00	0.00	0.00	0.00	0.00	0.00	0.00	0.00	
Ingresos Derivados de Financiamientos	0.00	0.00	0.00	0.00	0.00	0.00	0.00	0.00	
<b>Total</b>	<b>0.00</b>	<b>0.00</b>	<b>0.00</b>	<b>0.00</b>	<b>0.00</b>	<b>0.00</b>	<b>0.00</b>	<b>0.00</b>	

RUBRO DE INGRESOS	ESTIMADO	AMPLIACIONES Y REDUCCIONES	INGRESO		RECAUDADO	DIFERENCIA (RECAUDADO - ESTIMADO)
			MODIFICADO	DEVENGADO		
Ingresos del Poder Ejecutivo Federal o Estatal y de los Municipios	0.00	0.00	0.00	0.00	0.00	0.00
Impuestos	0.00	0.00	0.00	0.00	0.00	0.00
Cuotas y Aportaciones de Seguridad Social	0.00	0.00	0.00	0.00	0.00	0.00
Contribuciones de Mejoras	0.00	0.00	0.00	0.00	0.00	0.00
Derechos	0.00	0.00	0.00	0.00	0.00	0.00
Productos	0.00	0.00	0.00	0.00	0.00	0.00
Aprovechamientos	0.00	0.00	0.00	0.00	0.00	0.00
Participaciones, Aportaciones, Convenios, Incentivos Derivados de la Colaboración Fiscal y Fondos Distintos de Aportaciones	0.00	0.00	0.00	0.00	0.00	0.00
Transferencias, Asignaciones, Subsidios y Subvenciones, y Pensiones y Jubilaciones	0.00	0.00	0.00	0.00	0.00	0.00
Ingresos de los Entes públicos de los Poderes Legislativo y Judicial, de los Órganos Autónomos y del Sector Paraestatal o Paramunicipal, así como de las Empresas Productivas del Estado	0.00	0.00	0.00	0.00	0.00	0.00
Cuotas y Aportaciones de Seguridad Social	0.00	0.00	0.00	0.00	0.00	0.00
Productos	0.00	0.00	0.00	0.00	0.00	0.00
Ingresos por Venta de Bienes, Prestación de Servicios y Otros Ingresos	0.00	0.00	0.00	0.00	0.00	0.00
Transferencias, Asignaciones, Subsidios y Subvenciones, y Pensiones y Jubilaciones	0.00	0.00	0.00	0.00	0.00	0.00
Ingresos Derivados de Financiamiento	0.00	0.00	0.00	0.00	0.00	0.00
Ingresos Derivados de Financiamientos	0.00	0.00	0.00	0.00	0.00	0.00
<b>Total</b>	<b>0.00</b>	<b>0.00</b>	<b>0.00</b>	<b>0.00</b>	<b>0.00</b>	<b>0.00</b>

Ingresos Excedentes 0.00

**NO APLICA**




**SISTEMA CONTABLE 2024**

**ESTADO ANALÍTICO DE INGRESOS/CON RECURSOS DEL EJERCICIO**  
**DEL 1o. DE ENERO AL 30 DE SEPTIEMBRE DE 2024**

Fecha:

RUBRO DE INGRESOS	ESTIMADO		INGRESO		DEVENGADO	RECAUDADO	DIFERENCIA (RECAUDADO - ESTIMADO)
	ESTIMADO	AMPLIACIONES Y REDUCCIONES	MODIFICADO	INGRESO			
Impuestos	0.00	0.00	0.00	0.00	0.00	0.00	0.00
Cuotas y Aportaciones de Seguridad Social	0.00	0.00	0.00	0.00	0.00	0.00	0.00
Contribuciones de Mejoras	0.00	0.00	0.00	0.00	0.00	0.00	0.00
Derechos	0.00	0.00	0.00	0.00	0.00	0.00	0.00
Productos	0.00	0.00	0.00	0.00	0.00	0.00	0.00
Aprovechamientos	0.00	0.00	0.00	0.00	0.00	0.00	0.00
Ingresos por Venta de Bienes, Prestación de Servicios y Otros	0.00	0.00	0.00	0.00	0.00	0.00	0.00
Ingresos	0.00	0.00	0.00	0.00	0.00	0.00	0.00
Participaciones, Aportaciones, Convenios, Incentivos Derivados	0.00	0.00	0.00	0.00	0.00	0.00	0.00
de la Colaboración Fiscal y Fondos Distintos de Aportaciones	0.00	0.00	0.00	0.00	0.00	0.00	0.00
Transferencias, Asignaciones, Subsidios y Subvenciones, y Pensiones y Jubilaciones	0.00	0.00	0.00	0.00	0.00	0.00	0.00
Ingresos Derivados de Financiamientos	0.00	0.00	0.00	0.00	0.00	0.00	0.00
<b>Total</b>	<b>0.00</b>	<b>0.00</b>	<b>0.00</b>	<b>0.00</b>	<b>0.00</b>	<b>0.00</b>	<b>0.00</b>
<b>Ingresos Excedentes</b>							
							<b>0.00</b>

RUBRO DE INGRESOS	ESTIMADO		INGRESO		DEVENGADO	RECAUDADO	DIFERENCIA (RECAUDADO - ESTIMADO)
	ESTIMADO	AMPLIACIONES Y REDUCCIONES	MODIFICADO	INGRESO			
Ingresos del Poder Ejecutivo Federal o Estatal y de los Municipios	0.00	0.00	0.00	0.00	0.00	0.00	0.00
Impuestos	0.00	0.00	0.00	0.00	0.00	0.00	0.00
Cuotas y Aportaciones de Seguridad Social	0.00	0.00	0.00	0.00	0.00	0.00	0.00
Contribuciones de Mejoras	0.00	0.00	0.00	0.00	0.00	0.00	0.00
Derechos	0.00	0.00	0.00	0.00	0.00	0.00	0.00
Productos	0.00	0.00	0.00	0.00	0.00	0.00	0.00
Aprovechamientos	0.00	0.00	0.00	0.00	0.00	0.00	0.00
Participaciones, Aportaciones, Convenios, Incentivos Derivados de la Colaboración Fiscal y Fondos Distintos de Aportaciones	0.00	0.00	0.00	0.00	0.00	0.00	0.00
Transferencias, Asignaciones, Subsidios y Subvenciones, y Pensiones y Jubilaciones	0.00	0.00	0.00	0.00	0.00	0.00	0.00
Ingresos de los Entes públicos de los Poderes Legislativo y Judicial, de los Órganos Autónomos y del Sector Paraestatal o Paramunicipal, así como de las Empresas Productivas del Estado	0.00	0.00	0.00	0.00	0.00	0.00	0.00
Cuotas y Aportaciones de Seguridad Social	0.00	0.00	0.00	0.00	0.00	0.00	0.00
Productos	0.00	0.00	0.00	0.00	0.00	0.00	0.00
Ingresos por Venta de Bienes, Prestación de Servicios y Otros	0.00	0.00	0.00	0.00	0.00	0.00	0.00
Ingresos	0.00	0.00	0.00	0.00	0.00	0.00	0.00
Transferencias, Asignaciones, Subsidios y Subvenciones, y Pensiones y Jubilaciones	0.00	0.00	0.00	0.00	0.00	0.00	0.00
Ingresos Derivados de Financiamiento	0.00	0.00	0.00	0.00	0.00	0.00	0.00
Ingresos Derivados de Financiamientos	0.00	0.00	0.00	0.00	0.00	0.00	0.00
<b>Total</b>	<b>0.00</b>	<b>0.00</b>	<b>0.00</b>	<b>0.00</b>	<b>0.00</b>	<b>0.00</b>	<b>0.00</b>
<b>Ingresos Excedentes</b>							
							<b>0.00</b>

**NO APLICA**




**SISTEMA CONTABLE 2024**

**ESTADO ANALÍTICO DE INGRESOS/CON RECURSOS DE AÑOS ANTERIORES**  
**DEL 1º. DE ENERO AL 30 DE SEPTIEMBRE DE 2024**

Fecha:

RUBRO DE INGRESOS	INGRESO					DIFERENCIA (RECAUDADO - ESTIMADO)
	ESTIMADO	AMPLIACIONES Y REDUCCIONES	MODIFICADO	DEVENGADO	RECAUDADO	
Impuestos	0.00	0.00	0.00	0.00	0.00	0.00
Cuentas y Aportaciones de Seguridad Social	0.00	0.00	0.00	0.00	0.00	0.00
Contribuciones de Mejoras	0.00	0.00	0.00	0.00	0.00	0.00
Derechos	0.00	0.00	0.00	0.00	0.00	0.00
Productos	0.00	0.00	0.00	0.00	0.00	0.00
Aprovechamientos	0.00	0.00	0.00	0.00	0.00	0.00
Ingresos por Venta de Bienes, Prestación de Servicios y Otros	0.00	0.00	0.00	0.00	0.00	0.00
Ingresos	0.00	0.00	0.00	0.00	0.00	0.00
Participaciones, Aportaciones, Convenios, Incentivos	0.00	0.00	0.00	0.00	0.00	0.00
Derivados	0.00	0.00	0.00	0.00	0.00	0.00
de la Colaboración, Fiscal y Fondos Distintos de Aportaciones	0.00	0.00	0.00	0.00	0.00	0.00
Transferencias, Asignaciones, Subsidios y Subvenciones, y	0.00	0.00	0.00	0.00	0.00	0.00
Pensiones y Jubilaciones	0.00	0.00	0.00	0.00	0.00	0.00
Ingresos Derivados de Financiamientos	0.00	0.00	0.00	0.00	0.00	0.00
<b>Total</b>	<b>0.00</b>	<b>0.00</b>	<b>0.00</b>	<b>0.00</b>	<b>0.00</b>	<b>0.00</b>
				Ingresos Excedentes		0.00
<b>RUBRO DE INGRESOS</b>	<b>ESTIMADO</b>	<b>AMPLIACIONES Y REDUCCIONES</b>	<b>INGRESO MODIFICADO</b>	<b>DEVENGADO</b>	<b>RECAUDADO</b>	<b>DIFERENCIA (RECAUDADO - ESTIMADO)</b>
Ingresos del Poder Ejecutivo Federal o Estatal y de los Municipios	0.00	0.00	0.00	0.00	0.00	0.00
Impuestos	0.00	0.00	0.00	0.00	0.00	0.00
Cuentas y Aportaciones de Seguridad Social	0.00	0.00	0.00	0.00	0.00	0.00
Contribuciones de Mejoras	0.00	0.00	0.00	0.00	0.00	0.00
Derechos	0.00	0.00	0.00	0.00	0.00	0.00
Productos	0.00	0.00	0.00	0.00	0.00	0.00
Aprovechamientos	0.00	0.00	0.00	0.00	0.00	0.00
Participaciones, Aportaciones, Convenios, Incentivos	0.00	0.00	0.00	0.00	0.00	0.00
Derivados de la Colaboración Fiscal y Fondos Distintos	0.00	0.00	0.00	0.00	0.00	0.00
de Aportaciones	0.00	0.00	0.00	0.00	0.00	0.00
Transferencias, Asignaciones, Subsidios y Subvenciones,	0.00	0.00	0.00	0.00	0.00	0.00
y Pensiones y Jubilaciones	0.00	0.00	0.00	0.00	0.00	0.00
Ingresos de los Entes públicos de los Poderes Legislativo y Judicial, de los Organos Autonomos y del Sector Paraestatal o Paramunicipal, así como de las Empresas Productivas del Estado	0.00	0.00	0.00	0.00	0.00	0.00
Cuentas y Aportaciones de Seguridad Social	0.00	0.00	0.00	0.00	0.00	0.00
Productos	0.00	0.00	0.00	0.00	0.00	0.00
Ingresos por Venta de Bienes, Prestación de Servicios	0.00	0.00	0.00	0.00	0.00	0.00
y Otros Ingresos	0.00	0.00	0.00	0.00	0.00	0.00
Transferencias, Asignaciones, Subsidios y Subvenciones,	0.00	0.00	0.00	0.00	0.00	0.00
y Pensiones y Jubilaciones	0.00	0.00	0.00	0.00	0.00	0.00
Ingresos Derivados de Financiamiento	0.00	0.00	0.00	0.00	0.00	0.00
Ingresos Derivados de Financiamientos	0.00	0.00	0.00	0.00	0.00	0.00
<b>Total</b>	<b>0.00</b>	<b>0.00</b>	<b>0.00</b>	<b>0.00</b>	<b>0.00</b>	<b>0.00</b>
				Ingresos Excedentes		0.00

**NO APLICA**




SISTEMA CONTABLE 2024  
ENDEUDAMIENTO NETO  
DEL 1o. DE ENERO AL 30 DE SEPTIEMBRE DE 2024

Fecha:

Página 1 de 1  
22/10/2024

IDENTIFICACIÓN DE CRÉDITO O INSTRUMENTO	CONTRATACIÓN/ COLOCACIÓN	AMORTIZACIÓN	ENDEUDAMIENTO NETO
CRÉDITOS BANCARIOS			

TOTAL CRÉDITOS BANCARIOS

OTROS INSTRUMENTOS DE DEUDA

# NO APLICA

TOTAL OTROS INSTRUMENTOS DE DEUDA

TOTAL

  
Mtra. Claudia Baca Esquinca  
Secretaría de Obras Públicas

  
L.D.P. Javier Walker Avendaño Córdoba  
Coordinador de Administración y Finanzas

“Bajo protesta de decir verdad declaramos que los Estados Financieros y sus notas, son razonablemente correctos y son responsabilidad del emisor”.

SISTEMA CONTABLE 2024  
INTERESES DE LA DEUDA  
DEL 1o. DE ENERO AL 30 DE SEPTIEMBRE DE 2024

Fecha:

Página 1 de 1  
22/10/2024

IDENTIFICACIÓN DE CRÉDITO O INSTRUMENTO	DEVENGADO	PAGADO
CRÉDITOS BANCARIOS		


TOTAL DE INTERESES DE CRÉDITOS BANCARIOS

OTROS INSTRUMENTOS DE DEUDA
-----------------------------

TOTAL DE INTERESES DE OTROS INSTRUMENTOS DE DEUDA

TOTAL

**NO APLICA**

  
Mtra. Claudia Baca Esquina  
Secretaría de Obras Públicas

  
L. Q. P. Javier Walter Avendaño Córdova  
Coordinador de Administración y Finanzas

“Bajo protesta de decir verdad declaramos que los Estados Financieros y sus notas, son razonablemente correctos y son responsabilidad del emisor”.

SISTEMA CONTABLE 2024



INDICADORES DE POSTURA FISCAL

DEL 1o. DE ENERO AL 30 DE SEPTIEMBRE DE 2024

Fecha:

CONCEPTO	ESTIMADO	DEVENGADO	PAGADO
<b>I. Ingresos Presupuestarios</b>	0.00	0.00	0.00
Ingresos del Gobierno de la Entidad Federativa	0.00	0.00	0.00
Ingresos del Sector Paraestatal	0.00	0.00	0.00
<b>II. Egresos Presupuestarios</b>	0.00	0.00	0.00
Egresos del Gobierno de la Entidad Federativa	0.00	0.00	0.00
Egresos del Sector Paraestatal	0.00	0.00	0.00
<b>III. Balance Presupuestario (Superávit o Déficit) (III = I - II)</b>	0.00	0.00	0.00
<b>CONCEPTO</b>	<b>ESTIMADO</b>	<b>DEVENGADO</b>	<b>PAGADO</b>
<b>III. Balance Presupuestario (Superávit o Déficit)</b>	0.00	0.00	0.00
<b>IV. Intereses, Comisiones y Gastos de la Deuda</b>	0.00	0.00	0.00
<b>V. Balance Primario (Superávit o Déficit) (V = III - IV)</b>	0.00	0.00	0.00
<b>CONCEPTO</b>	<b>ESTIMADO</b>	<b>DEVENGADO</b>	<b>PAGADO</b>
<b>A. Financiamiento</b>	0.00	0.00	0.00
<b>B. Amortización de la Deuda</b>	0.00	0.00	0.00
<b>C. Endeudamiento o Desendeudamiento (C= A - B)</b>	0.00	0.00	0.00

**NO APLICA**

SISTEMA CONTABLE 2024


INDICADORES DE POSTURA FISCAL / CON RECURSOS DEL EJERCICIO  
DEL 1o. DE ENERO AL 30 DE SEPTIEMBRE DE 2024

Fecha:

Página 1 de 1  
22/10/2024

CONCEPTO	ESTIMADO	DEVENGADO	PAGADO
<b>I. Ingresos Presupuestarios</b>	0.00	0.00	0.00
Ingresos del Gobierno de la Entidad Federativa	0.00	0.00	0.00
Ingresos del Sector Paraestatal	0.00	0.00	0.00
<b>II. Egresos Presupuestarios</b>	0.00	0.00	0.00
Egresos del Gobierno de la Entidad Federativa	0.00	0.00	0.00
Egresos del Sector Paraestatal	0.00	0.00	0.00
<b>III. Balance Presupuestario (Superávit o Déficit) (III = I - II)</b>	0.00	0.00	0.00
<b>CONCEPTO</b>	<b>ESTIMADO</b>	<b>DEVENGADO</b>	<b>PAGADO</b>
<b>III. Balance Presupuestario (Superávit o Déficit)</b>	0.00	0.00	0.00
<b>IV. Intereses, Comisiones y Gastos de la Deuda</b>	0.00	0.00	0.00
<b>V. Balance Primario (Superávit o Déficit) (V = III - IV)</b>	0.00	0.00	0.00
<b>CONCEPTO</b>	<b>ESTIMADO</b>	<b>DEVENGADO</b>	<b>PAGADO</b>
<b>A. Financiamiento</b>	0.00	0.00	0.00
<b>B. Amortización de la Deuda</b>	0.00	0.00	0.00
<b>C. Endeudamiento o Desendeudamiento (C= A - B)</b>	0.00	0.00	0.00

**NO APLICA**




SISTEMA CONTABLE 2024


INDICADORES DE POSTURA FISCAL / CON RECURSOS DE AÑOS ANTERIORES

DEL 1o. DE ENERO AL 30 DE SEPTIEMBRE DE 2024

Fecha:

CONCEPTO	ESTIMADO	DEVENGADO	PAGADO
<b>I. Ingresos Presupuestarios</b>	0.00	0.00	0.00
Ingresos del Gobierno de la Entidad Federativa	0.00	0.00	0.00
Ingresos del Sector Paraestatal	0.00	0.00	0.00
<b>II. Egresos Presupuestarios</b>	0.00	0.00	0.00
Egresos del Gobierno de la Entidad Federativa	0.00	0.00	0.00
Egresos del Sector Paraestatal	0.00	0.00	0.00
<b>III. Balance Presupuestario (Superávit o Déficit) (III = I - II)</b>	0.00	0.00	0.00
<b>CONCEPTO</b>	<b>ESTIMADO</b>	<b>DEVENGADO</b>	<b>PAGADO</b>
<b>III. Balance Presupuestario (Superávit o Déficit)</b>	0.00	0.00	0.00
<b>IV. Intereses, Comisiones y Gastos de la Deuda</b>	0.00	0.00	0.00
<b>V. Balance Primario (Superávit o Déficit) (V = III - IV)</b>	0.00	0.00	0.00
<b>CONCEPTO</b>	<b>ESTIMADO</b>	<b>DEVENGADO</b>	<b>PAGADO</b>
<b>A. Financiamiento</b>	0.00	0.00	0.00
<b>B. Amortización de la Deuda</b>	0.00	0.00	0.00
<b>C. Endeudamiento o Desendeudamiento (C= A - B)</b>	0.00	0.00	0.00

**NO APLICA**




Concepto		30 de septiembre de 2024	31 de diciembre de 2023	Concepto		30 de septiembre de 2024	31 de diciembre de 2023
<b>ACTIVO</b>							
<b>Activo Circulante</b>				<b>Activo Circulante</b>			
<b>Efectivo y Equivalentes</b>				<b>Activo Circulante</b>			
Efectivo	1,101,594,717.29	1,643,437,000.61	Cuentas por Pagar a Corto Plazo	41,629,261.92	1,185,591,357.14		
Bancos/Tesorería			Servicios Personales por Pagar a Corto Plazo	1,380,329.83	1,948,010.26		
Bancos/Depositos y Otros	335,753,092.10	1,055,761,874.26	Proveedores por Pagar a Corto Plazo	5,315,435.67	2,613,397.75		
Inversiones Temporales (Hasta 3 Meses)			Contratistas por Obras Públicas por Pagar a Corto Plazo	32,482,377.84	1,147,411,869.87		
Fondos con Afectación Específica	765,841,625.19	587,675,126.35	Participaciones y Aportaciones por Pagar a Corto Plazo				
Depósitos de Fondos de Terceros en Garantía y/o Administración			Transferencias Otorgadas por Pagar a Corto Plazo				
Otros Efectivos y Equivalentes			Intereses, Comisiones y Otros Gastos de la Deuda Pública por Pagar a Corto Plazo	1,785,314.69	31,128,873.59		
<b>Derechos a Recibir Efectivo o Equivalentes</b>				<b>Relaciones y Contribuciones por Pagar a Corto Plazo</b>			
Inversiones Financieras de Corto Plazo	0.00	0.00	Devoluciones de la Ley de Ingresos por Pagar a Corto Plazo	665,803.79	2,491,205.67		
Cuentas por Cobrar a Corto Plazo			Otras Cuentas por Pagar a Corto Plazo				
Deudores Diversos por Cobrar a Corto Plazo			<b>Documentos por Pagar a Corto Plazo</b>				
Ingresos por Recuperar a Corto Plazo			Documentos Comerciales por Pagar a Corto Plazo	0.00	0.00		
Deudores por Anticipos de la Tesorería a Corto Plazo			Documentos con Contratistas por Otras Públicas por Pagar a Corto Plazo				
Préstamos Otorgados a Corto Plazo			Otros Documentos por Pagar a Corto Plazo				
Otros Derechos a Recibir Efectivo o Equivalentes a Corto Plazo			<b>Porción a Corto Plazo de la Deuda Pública</b>				
<b>Derechos a Recibir Bienes o Servicios</b>				<b>Porción a Corto Plazo de la Deuda Pública</b>			
Anticipos a Proveedores por Adquisición de Bienes y Prestación de Servicios	342,260,751.62	5,417,738.70	Porción a Corto Plazo de Arrendamiento Financiero	0.00	0.00		
a Corto Plazo			Títulos y Valores a Corto Plazo	0.00	0.00		
Anticipo a Proveedores por Adquisición de Bienes Intangibles a Corto Plazo	342,260,751.62	5,417,738.70	<b>Pasivos Diferidos a Corto Plazo</b>				
Anticipo a Contratistas por Otras Públicas a Corto Plazo	0.00	0.00	Ingresos Cobrados por Adelantado a Corto Plazo	0.00	0.00		
Otros Derechos a Recibir Bienes o Servicios a Corto Plazo	0.00	0.00	Intereses Cobrados por Adelantado a Corto Plazo	0.00	0.00		
<b>Inventarios</b>				<b>Fondos y Bienes de Terceros en Garantía y/o Administración</b>			
Inventario de Mercancías para Venta			Fondos en Garantía a Corto Plazo	2,597,068.73	1.19		
Inventario de Mercancías Terminadas			Fondos en Garantía a Corto Plazo	2,597,068.73			
Inventario de Mercancías en Proceso de Elaboración			Fondos en Administración a Corto Plazo				
Inventario de Materias Primas, Materiales y Suministros para Producción			Fondos Contingentes a Corto Plazo				
Bienes en Tránsito			Fondos de Fideicomisos, Mandatos y Contratos Análogos a Corto Plazo				
<b>Almacenes</b>				<b>Otros Fondos de Terceros en Garantía y/o Administración</b>			
Estimación por Pérdida o Deterioro de Activos Circulantes	0.00	0.00	a Corto Plazo				
Estimaciones para Cuentas Incobrables por Derechos a Recibir Efectivo o Equivalentes	0.00	0.00	Valores y Bienes en Garantía a Corto Plazo				
Estimación por Deterioro de Inventarios	0.00	0.00	<b>Provisiones a Corto Plazo</b>				
<b>Otros Activos Circulantes</b>				<b>Provisiones para Demandas y Juicios a Corto Plazo</b>			
Valores en Garantía			Provision para Contingencias a Corto Plazo	21,831,037.82			
Bienes en Garantía (excluye depósitos de fondos)			Otras Provisiones a Corto Plazo				
Bienes Derivados de Embargos, Decomisos, Aseguramientos y Dación en Pago			<b>Otros Pasivos a Corto Plazo</b>				
Adquisición con Fondos de Terceros			Ingresos por Clasificar	839,630.74	2,711,806.61		
<b>Total de Activos Circulantes</b>				<b>Recaudación por Participar</b>			
1,443,855,468.91	1,648,854,739.31	1,648,854,739.31	Otros Pasivos Circulantes	21,831,037.82			
<b>Activo No Circulante</b>				<b>Total de Pasivos Circulantes</b>			
Inversiones Financieras a Largo Plazo	118,293,628.08	118,293,628.08	<b>Pasivo No Circulante</b>				
Derechos a Recibir Efectivo o Equivalentes a Largo Plazo	39,101,392,826.43	41,388,062,753.78	<b>Cuentas por Pagar a Largo Plazo</b>				
Bienes Inmuebles, Infraestructura y Construcciones en Proceso	180,838,797.75	190,346,670.59	Documentos por Pagar a Largo Plazo	1,548,354,622.00	1,548,513,457.95		
Bienes Muebles	1,171,123.15	1,171,123.15	Deuda Pública a Largo Plazo	1,548,354,622.00	1,548,513,457.95		
Activos Intangibles			Pasivos Diferidos a Largo Plazo	210,684,524.70	210,685,832.22		
Depreciación, Deterioro y Amortización Acumulada de Bienes	2,929,600,343.97	2,919,263,119.84	Fondos y Bienes de Terceros en Garantía y/o Administración a Largo Plazo	511,120.68	511,120.68		
Activos Diferidos			<b>Total de Pasivos No Circulantes</b>				
Estimación por Pérdida o Deterioro de Activos no Circulantes	29,763,365.50	29,763,365.50	3,481,288,527.04	3,481,450,917.12			
Otros Activos no Circulantes			<b>Total del Pasivo</b>				
<b>Total de Activos</b>				<b>HACIENDA PÚBLICA / PATRIMONIO</b>			
422,361,060,075.88	44,646,900,651.94	44,646,900,651.94	<b>Hacienda Pública/Patrimonio Contribuido</b>				
<b>Total de Activos No Circulantes</b>				<b>Aportaciones</b>			
43,804,915,544.79	46,295,755,391.25	46,295,755,391.25	<b>Donaciones de Capital</b>				
<b>Total del Activo</b>				<b>Actualización de la Hacienda Pública/Patrimonio</b>			
466,165,975,620.67	90,942,656,043.19	90,942,656,043.19	<b>Hacienda Pública/Patrimonio Generado</b>				
<b>Total del Activo</b>				<b>Resultados del Ejercicio (Ahorro/Desahorro)</b>			
466,165,975,620.67	90,942,656,043.19	90,942,656,043.19	<b>Resultados de Ejercicios Anteriores</b>				
<b>Total del Activo</b>				<b>Revaluos</b>			
466,165,975,620.67	90,942,656,043.19	90,942,656,043.19	<b>Reservas</b>				
<b>Total del Activo</b>				<b>Rectificaciones de Resultados de Ejercicios Anteriores</b>			
466,165,975,620.67	90,942,656,043.19	90,942,656,043.19	<b>Exceso o Insuficiencia en la Actualización de la Hacienda Pública/Patrimonio</b>				
<b>Total del Activo</b>				<b>Resultado por Posición Monetaria</b>			
466,165,975,620.67	90,942,656,043.19	90,942,656,043.19	<b>Resultado por Tenencia de Activos no Monetarios</b>				
<b>Total del Activo</b>				<b>Total del Pasivo y Hacienda Pública/Patrimonio</b>			
466,165,975,620.67	90,942,656,043.19	90,942,656,043.19	43,804,915,544.79 46,295,755,391.25				

SISTEMA CONTABLE 2024  
ESTADO DE SITUACIÓN FINANCIERA DETALLADO  
AL 31 DE DICIEMBRE DEL 2023 Y AL 30 DE SEPTIEMBRE DEL 2024

LDI-1

Concepto	30 de septiembre de 2023	31 de diciembre de 2023	Concepto	30 de septiembre de 2024	31 de diciembre de 2023
Mtra. Claudia Baeza Esquinca			L. C. P. Javier Walter Avenadoño González		
Secretaría de Obras Públicas			Coordinador de Administración y Finanzas		



**SISTEMA CONTABLE 2024**

**INFORME ANALITICO DE LA DEUDA PÚBLICA Y OTROS PASIVOS**  
**DEL 10. DE ENERO AL 30 DE SEPTIEMBRE DE 2024**

Fecha: 22/10/2024  
 LDF-2

Denominación de la Deuda Pública y Otros Pasivos	Saldo al 31 de diciembre de 2023	Disposiciones del Periodo	Amortizaciones del Periodo	Revaluaciones, Rectificaciones y Otros Ajustes	Saldo Final del Periodo	Pago de Intereses del Periodo	Pago de Comisiones y demás costos asociados durante el Periodo
<b>Deuda Publica</b>							
Corto Plazo	0.00	0.00	0.00	0.00	0.00	0.00	0.00
Instituciones de Crédito							
Títulos y Valores	0.00				0.00		
Arrendamientos Financieros							
<b>Largo Plazo</b>		0.00	0.00	0.00	0.00		0.00
Instituciones de Crédito							
Títulos y Valores							
Arrendamientos Financieros							
<b>Otros Pasivos</b>	4,669,764,082.06				3,548,185,526.15		
<b>Total de la Deuda Pública y Otros Pasivos</b>	4,669,764,082.06	0.00	0.00	0.00	3,548,185,526.15	0.00	0.00

**Deuda Contingente (Informativo)**

**Valor de Instrumentos Bono Cupón Caro (Informativo)**

- Instrumento Bono Cupón Caro 1, Bancobras
- Instrumento Bono Cupón Caro 2, Bancobras

Obligaciones a Corto Plazo	Monio Contratado	Plazo Pactado	Tasa de Interés	Comisiones y Costos Relacionados	Tasa Efectiva
Obligaciones a Corto Plazo (Informativo)					

**Mtra. Claudia Baca Esquivel**  
 Secretaria de Obras Públicas

**L.C.P. Javier Walter Avendaño Córdoba**  
 Coordinador de Administración y Finanzas

**SISTEMA CONTABLE 2024**

**INFORME ANALÍTICO DE OBLIGACIONES DIFERENTES DE FINANCIAMIENTOS**  
**DEL 1o. DE ENERO AL 30 DE SEPTIEMBRE DE 2024**

Fecha:

DEVONACIÓN DE LAS OBLIGACIONES DIFERENTES DE FINANCIAMIENTO	FECHA DEL CONTRATO	FECHA DE INICIO DE OPERACIÓN DEL PROYECTO	FECHA DE VERIFICACIÓN	MONTO DE LA INVERSIÓN PACTADO	PLAZO PACTADO	MONTO PROMEDIO MENSUAL DEL PAGO CONTRAPRESTACIÓN	MONTO PROMEDIO MENSUAL DE LA CONTRAPRESTACIÓN CORRESPONDIENTE AL	MONTO PAGADO DE LA INVERSIÓN AL 30 DE SEPTIEMBRE DE 2024	MONTO PAGADO DE LA INVERSIÓN ACTUALIZADO AL 30 DE SEPTIEMBRE DE 2024	SALDO PENDIENTE POR PAGAR DE LA INVERSIÓN AL 30 DE SEPTIEMBRE DE 2024
---	--------------------	---	-----------------------	-------------------------------	---------------	--	--	--	--	---

APP'S

APP 1

APP 2

APP 3

APP XX

Otros Instrumentos

Otro Instrumento 1

Otro Instrumento 2


Otro Instrumento 3

Otro Instrumento XX

**Total de Obligaciones Diferentes de Financiamiento**



NO APLICA




CONCEPTO	ESTIMADO/APROBADO	DEVENGADO	RECAUDADO/PAGADO
<b>Ingresos Totales</b>	<b>0.00</b>	<b>0.00</b>	<b>0.00</b>
Ingresos de Libre Disposición	0.00	0.00	0.00
Transferencias Federales Etiquetadas	0.00	0.00	0.00
Financiamiento Neto	0.00	0.00	0.00
<b>Egresos Presupuestarios</b>	<b>0.00</b>	<b>0.00</b>	<b>0.00</b>
Gasto No Etiquetado (sin incluir Amortización de la Deuda Pública)	0.00	0.00	0.00
Gasto Etiquetado (sin incluir Amortización de la Deuda Pública)	0.00	0.00	0.00
Remanentes del Ejercicio Anterior	0.00	0.00	0.00
Remanentes de Ingresos de Libre Disposición aplicados en el periodo	0.00	0.00	0.00
Remanentes de Transferencias Federales Etiquetadas aplicados en el periodo	0.00	0.00	0.00
Balance Presupuestario	0.00	0.00	0.00
<b>Balance Presupuestario sin Financiamiento Neto</b>	<b>0.00</b>	<b>0.00</b>	<b>0.00</b>
<b>Balance Presupuestario sin Financiamiento Neto y sin Remanentes del Ejercicio Anterior</b>	<b>0.00</b>	<b>0.00</b>	<b>0.00</b>


CONCEPTO	ESTIMADO/APROBADO	DEVENGADO	RECAUDADO/PAGADO
<b>Financiamiento</b>	<b>0.00</b>	<b>0.00</b>	<b>0.00</b>
Financiamiento con Fuente de Pago de Ingresos de Libre Disposición	0.00	0.00	0.00
Financiamiento con Fuente de Pago de Transferencias Federales Etiquetadas	0.00	0.00	0.00
<b>Amortización de la Deuda</b>	<b>0.00</b>	<b>0.00</b>	<b>0.00</b>
Amortización de la Deuda Pública con Gasto No Etiquetado	0.00	0.00	0.00
Amortización de la Deuda Pública con Gasto Etiquetado	0.00	0.00	0.00
<b>Financiamiento Neto</b>	<b>0.00</b>	<b>0.00</b>	<b>0.00</b>

CONCEPTO	ESTIMADO/APROBADO	DEVENGADO	RECAUDADO/PAGADO
Ingresos de Libre Disposición	0.00	0.00	0.00
Financiamiento Neto con Fuente de Pago de Ingresos de Libre Disposición	0.00	0.00	0.00
Financiamiento con Fuente de Pago de Ingresos de Libre Disposición	0.00	0.00	0.00
Amortización de la Deuda Pública con Gasto No Etiquetado	0.00	0.00	0.00
Gasto No Etiquetado (sin incluir amortización de la Deuda Pública)	0.00	0.00	0.00
Remanentes de Ingresos de Libre Disposición aplicados en el periodo	0.00	0.00	0.00
<b>Balance Presupuestario de Recursos Disponibles</b>	<b>0.00</b>	<b>0.00</b>	<b>0.00</b>
<b>Balance Presupuestario de Recursos Disponibles sin Financiamiento Neto</b>	<b>0.00</b>	<b>0.00</b>	<b>0.00</b>
<b>Transferencias Federales Etiquetadas</b>	<b>0.00</b>	<b>0.00</b>	<b>0.00</b>
Financiamiento Neto con fuente de Pago de Transferencias Federales Etiquetadas	0.00	0.00	0.00
Financiamiento con Fuente de Pago de Transferencias Federales Etiquetadas	0.00	0.00	0.00
Amortización de la Deuda Pública con Gasto Etiquetado	0.00	0.00	0.00
Gasto Etiquetado (sin incluir Amortización de la Deuda Pública)	0.00	0.00	0.00
Remanentes de Transferencias Federales Etiquetadas aplicados en el periodo	0.00	0.00	0.00
<b>Balance Presupuestario de Recursos Etiquetados</b>	<b>0.00</b>	<b>0.00</b>	<b>0.00</b>
<b>Balance Presupuestario de Recursos Etiquetados sin Financiamiento Neto</b>	<b>0.00</b>	<b>0.00</b>	<b>0.00</b>

**NO APLICA**

RUBRO DE INGRESOS	ESTIMADO	AMPLIACIONES Y REDUCCIONES	INGRESO			DIFERENCIA
			MODIFICADO	DEVENGADO	RECAUDADO	
<b>Ingresos de Libre Disposición</b>						
Impuestos	0.00	0.00	0.00	0.00	0.00	0.00
Cuotas y Aportaciones de Seguridad Social	0.00	0.00	0.00	0.00	0.00	0.00
Contribuciones de Mejoras	0.00	0.00	0.00	0.00	0.00	0.00
Derechos	0.00	0.00	0.00	0.00	0.00	0.00
Productos	0.00	0.00	0.00	0.00	0.00	0.00
Aprovechamientos	0.00	0.00	0.00	0.00	0.00	0.00
Ingresos por Venta de Bienes y Prestación de Servicios	0.00	0.00	0.00	0.00	0.00	0.00
Participaciones	0.00	0.00	0.00	0.00	0.00	0.00
Fondo General de Participaciones	0.00	0.00	0.00	0.00	0.00	0.00
Fondo de Fomento Municipal	0.00	0.00	0.00	0.00	0.00	0.00
Fondo de Fiscalización y Recaudación	0.00	0.00	0.00	0.00	0.00	0.00
Fondo de Compensación	0.00	0.00	0.00	0.00	0.00	0.00
Fondo de Extracción de Hidrocarburos	0.00	0.00	0.00	0.00	0.00	0.00
Impuesto Especial Sobre Producción y Servicios	0.00	0.00	0.00	0.00	0.00	0.00
0,136% de la Recaudación Federal Participable	0.00	0.00	0.00	0.00	0.00	0.00
3,17% Sobre Extracción de Petróleo	0.00	0.00	0.00	0.00	0.00	0.00
Gasolinas y Diésel	0.00	0.00	0.00	0.00	0.00	0.00
Fondo del Impuesto Sobre la Renta	0.00	0.00	0.00	0.00	0.00	0.00
Fondo de Estabilización de los Ingresos de las Entidades Federativas	0.00	0.00	0.00	0.00	0.00	0.00
Incentivos Derivados de la Colaboración Fiscal	0.00	0.00	0.00	0.00	0.00	0.00
Tenencia o Uso de Vehículos	0.00	0.00	0.00	0.00	0.00	0.00
Fondo de Compensación ISAN	0.00	0.00	0.00	0.00	0.00	0.00
Impuesto Sobre Automóviles Nuevos	0.00	0.00	0.00	0.00	0.00	0.00
Fondo de Compensación de Rapacos-Intermedios	0.00	0.00	0.00	0.00	0.00	0.00
Otros Incentivos Económicos	0.00	0.00	0.00	0.00	0.00	0.00
Transferencias y Asignaciones	0.00	0.00	0.00	0.00	0.00	0.00
Convenios	0.00	0.00	0.00	0.00	0.00	0.00
Otros Convenios y Subsidios	0.00	0.00	0.00	0.00	0.00	0.00
Otros Ingresos de Libre Disposición	0.00	0.00	0.00	0.00	0.00	0.00
Participaciones en Ingresos Locales	0.00	0.00	0.00	0.00	0.00	0.00
Otros Ingresos de Libre Disposición	0.00	0.00	0.00	0.00	0.00	0.00
<b>Total Ingresos de Libre Disposición</b>	<b>0.00</b>	<b>0.00</b>	<b>0.00</b>	<b>0.00</b>	<b>0.00</b>	<b>0.00</b>
<b>Ingresos Excedentes de Ingresos de Libre Disposición</b>	<b>0.00</b>	<b>0.00</b>	<b>0.00</b>	<b>0.00</b>	<b>0.00</b>	<b>0.00</b>
<b>Transferencias Federales Etiquetadas</b>						
Aportaciones	0.00	0.00	0.00	0.00	0.00	0.00
Fondo de Aportaciones para la Nómina Educativa y Gasto Operativo	0.00	0.00	0.00	0.00	0.00	0.00
Fondo de Aportaciones para los Servicios de Salud	0.00	0.00	0.00	0.00	0.00	0.00
Fondo de Aportaciones para la Infraestructura Social	0.00	0.00	0.00	0.00	0.00	0.00
Fondo de Aportaciones para el Fortalecimiento de los Municipios y de las Demarcaciones Territoriales del Distrito Federal	0.00	0.00	0.00	0.00	0.00	0.00
Fondo de Aportaciones Múltiples	0.00	0.00	0.00	0.00	0.00	0.00
Fondo de Aportaciones para la Educación Tecnológica y de Adultos	0.00	0.00	0.00	0.00	0.00	0.00
Fondo de Aportaciones para la Seguridad Pública de los Estados y del Distrito Federal	0.00	0.00	0.00	0.00	0.00	0.00
Fondo de Aportaciones para el Fortalecimiento de las Entidades Federativas	0.00	0.00	0.00	0.00	0.00	0.00
Convenios	0.00	0.00	0.00	0.00	0.00	0.00
Convenios de Protección Social en Salud	0.00	0.00	0.00	0.00	0.00	0.00
Convenios de Descentralización	0.00	0.00	0.00	0.00	0.00	0.00
Convenios de Reasignación	0.00	0.00	0.00	0.00	0.00	0.00
Otros Convenios y Subsidios	0.00	0.00	0.00	0.00	0.00	0.00
Fondos Distintos de Aportaciones	0.00	0.00	0.00	0.00	0.00	0.00
Fondo para Entidades Federativas y Municipios Productores de Hidrocarburos	0.00	0.00	0.00	0.00	0.00	0.00
Fondo Minero	0.00	0.00	0.00	0.00	0.00	0.00
Transferencias, Asignaciones, Subsidios y Subvenciones, y Pensiones y Jubilaciones	0.00	0.00	0.00	0.00	0.00	0.00
Otras Transferencias Federales Etiquetadas	0.00	0.00	0.00	0.00	0.00	0.00
<b>Total de Transferencias Federales Etiquetadas</b>	<b>0.00</b>	<b>0.00</b>	<b>0.00</b>	<b>0.00</b>	<b>0.00</b>	<b>0.00</b>
<b>Ingresos Derivados de Financiamientos</b>	<b>0.00</b>	<b>0.00</b>	<b>0.00</b>	<b>0.00</b>	<b>0.00</b>	<b>0.00</b>
Ingresos Derivados de Financiamientos	0.00	0.00	0.00	0.00	0.00	0.00
<b>Total de Ingresos</b>	<b>0.00</b>	<b>0.00</b>	<b>0.00</b>	<b>0.00</b>	<b>0.00</b>	<b>0.00</b>
<b>Datos Informativos</b>						
Ingresos Derivados de Financiamientos con Fuente de Pago de Ingresos de Libre Disposición	0.00	0.00	0.00	0.00	0.00	0.00
Ingresos Derivados de Financiamientos con Fuente de Pago de Transferencias Federales Etiquetadas	0.00	0.00	0.00	0.00	0.00	0.00
<b>Ingresos Derivados de Financiamientos</b>	<b>0.00</b>	<b>0.00</b>	<b>0.00</b>	<b>0.00</b>	<b>0.00</b>	<b>0.00</b>

**NO APLICA**




ESTADO ANALÍTICO DE INGRESOS DETALLADO/CON RECURSOS DEL EJERCICIO  
DEL 1o. DE ENERO AL 30 DE SEPTIEMBRE DE 2024

Fecha:

22/10/2024

PDF-5

	RUBRO DE INGRESOS		INGRESO					DIFERENCIA
	ESTIMADO	AMPLIACIONES Y REDUCCIONES	MODIFICADO	DEVENGADO	RECAUDADO			
<b>Ingresos de Libre Disposición</b>								
Impuestos	0.00	0.00	0.00	0.00	0.00	0.00	0.00	0.00
Cuotas y Aportaciones de Seguridad Social	0.00	0.00	0.00	0.00	0.00	0.00	0.00	0.00
Contribuciones de Mejoras	0.00	0.00	0.00	0.00	0.00	0.00	0.00	0.00
Derechos	0.00	0.00	0.00	0.00	0.00	0.00	0.00	0.00
Productos	0.00	0.00	0.00	0.00	0.00	0.00	0.00	0.00
Aprovechamientos	0.00	0.00	0.00	0.00	0.00	0.00	0.00	0.00
Ingresos por Venta de Bienes y Prestación de Servicios	0.00	0.00	0.00	0.00	0.00	0.00	0.00	0.00
Participaciones	0.00	0.00	0.00	0.00	0.00	0.00	0.00	0.00
Fondo General de Participaciones	0.00	0.00	0.00	0.00	0.00	0.00	0.00	0.00
Fondo de Fomento Municipal	0.00	0.00	0.00	0.00	0.00	0.00	0.00	0.00
Fondo de Fiscalización y Recaudación	0.00	0.00	0.00	0.00	0.00	0.00	0.00	0.00
Fondo de Compensación	0.00	0.00	0.00	0.00	0.00	0.00	0.00	0.00
Fondo de Extracción de Hidrocarburos	0.00	0.00	0.00	0.00	0.00	0.00	0.00	0.00
Impuesto Especial Sobre Producción y Servicios	0.00	0.00	0.00	0.00	0.00	0.00	0.00	0.00
0.136% de la Recaudación Federal Participable	0.00	0.00	0.00	0.00	0.00	0.00	0.00	0.00
3.17% Sobre Extracción de Petróleo	0.00	0.00	0.00	0.00	0.00	0.00	0.00	0.00
Gasolinas y Diésel	0.00	0.00	0.00	0.00	0.00	0.00	0.00	0.00
Fondo del Impuesto Sobre la Renta	0.00	0.00	0.00	0.00	0.00	0.00	0.00	0.00
Fondo de Estabilización de los Ingresos de las Entidades Federativas	0.00	0.00	0.00	0.00	0.00	0.00	0.00	0.00
Incentivos Derivados de la Colaboración Fiscal	0.00	0.00	0.00	0.00	0.00	0.00	0.00	0.00
Tanancia o Uso de Vehículos	0.00	0.00	0.00	0.00	0.00	0.00	0.00	0.00
Fondo de Compensación ISAN	0.00	0.00	0.00	0.00	0.00	0.00	0.00	0.00
Impuesto Sobre Automóviles Nuevos	0.00	0.00	0.00	0.00	0.00	0.00	0.00	0.00
Fondo de Compensación de Repesos-Intemedios	0.00	0.00	0.00	0.00	0.00	0.00	0.00	0.00
Otros Incentivos Económicos	0.00	0.00	0.00	0.00	0.00	0.00	0.00	0.00
Transferencias y Asignaciones	0.00	0.00	0.00	0.00	0.00	0.00	0.00	0.00
Convenios	0.00	0.00	0.00	0.00	0.00	0.00	0.00	0.00
Otros Convenios y Subsidios	0.00	0.00	0.00	0.00	0.00	0.00	0.00	0.00
Otros Ingresos de Libre Disposición	0.00	0.00	0.00	0.00	0.00	0.00	0.00	0.00
Participaciones en Ingresos Locales	0.00	0.00	0.00	0.00	0.00	0.00	0.00	0.00
Otros Ingresos de Libre Disposición	0.00	0.00	0.00	0.00	0.00	0.00	0.00	0.00
<b>Total Ingresos de Libre Disposición</b>	<b>0.00</b>	<b>0.00</b>	<b>0.00</b>	<b>0.00</b>	<b>0.00</b>	<b>0.00</b>	<b>0.00</b>	<b>0.00</b>
<b>Ingresos Excedentes de Ingresos de Libre Disposición</b>	<b>0.00</b>	<b>0.00</b>	<b>0.00</b>	<b>0.00</b>	<b>0.00</b>	<b>0.00</b>	<b>0.00</b>	<b>0.00</b>
<b>Transferencias Federales Etiquetadas</b>								
Aportaciones	0.00	0.00	0.00	0.00	0.00	0.00	0.00	0.00
Fondo de Aportaciones para la Nómina Educativa y Gasto Operativo	0.00	0.00	0.00	0.00	0.00	0.00	0.00	0.00
Fondo de Aportaciones para los Servicios de Salud	0.00	0.00	0.00	0.00	0.00	0.00	0.00	0.00
Fondo de Aportaciones para la Infraestructura Social	0.00	0.00	0.00	0.00	0.00	0.00	0.00	0.00
Fondo de Aportaciones para el Fortalecimiento de los Municipios y de las Demarcaciones Territoriales del Distrito Federal	0.00	0.00	0.00	0.00	0.00	0.00	0.00	0.00
Fondo de Aportaciones Múltiples	0.00	0.00	0.00	0.00	0.00	0.00	0.00	0.00
Fondo de Aportaciones para la Educación Tecnológica y de Adultos	0.00	0.00	0.00	0.00	0.00	0.00	0.00	0.00
Fondo de Aportaciones para la Seguridad Pública de los Estados y del Distrito Federal	0.00	0.00	0.00	0.00	0.00	0.00	0.00	0.00
Fondo de Aportaciones para el Fortalecimiento de las Entidades Federativas	0.00	0.00	0.00	0.00	0.00	0.00	0.00	0.00
Convenios	0.00	0.00	0.00	0.00	0.00	0.00	0.00	0.00
Convenios de Protección Social en Salud	0.00	0.00	0.00	0.00	0.00	0.00	0.00	0.00
Convenios de Descentralización	0.00	0.00	0.00	0.00	0.00	0.00	0.00	0.00
Convenios de Reasignación	0.00	0.00	0.00	0.00	0.00	0.00	0.00	0.00
Otros Convenios y Subsidios	0.00	0.00	0.00	0.00	0.00	0.00	0.00	0.00
Fondos Distinguidos de Aportaciones	0.00	0.00	0.00	0.00	0.00	0.00	0.00	0.00
Fondo para Entidades Federativas y Municipios Productores de Hidrocarburos	0.00	0.00	0.00	0.00	0.00	0.00	0.00	0.00
Fondo Minero	0.00	0.00	0.00	0.00	0.00	0.00	0.00	0.00
Transferencias, Asignaciones, Subsidios y Subvenciones, y Pensiones y Jubilaciones	0.00	0.00	0.00	0.00	0.00	0.00	0.00	0.00
Otras Transferencias Federales Etiquetadas	0.00	0.00	0.00	0.00	0.00	0.00	0.00	0.00
<b>Total de Transferencias Federales Etiquetadas</b>	<b>0.00</b>	<b>0.00</b>	<b>0.00</b>	<b>0.00</b>	<b>0.00</b>	<b>0.00</b>	<b>0.00</b>	<b>0.00</b>
<b>Ingresos Derivados de Financiamientos</b>	<b>0.00</b>	<b>0.00</b>	<b>0.00</b>	<b>0.00</b>	<b>0.00</b>	<b>0.00</b>	<b>0.00</b>	<b>0.00</b>
<b>Ingresos Derivados de Financiamientos</b>	<b>0.00</b>	<b>0.00</b>	<b>0.00</b>	<b>0.00</b>	<b>0.00</b>	<b>0.00</b>	<b>0.00</b>	<b>0.00</b>
<b>Total de Ingresos</b>	<b>0.00</b>	<b>0.00</b>	<b>0.00</b>	<b>0.00</b>	<b>0.00</b>	<b>0.00</b>	<b>0.00</b>	<b>0.00</b>
<b>Datos Informativos</b>								
Ingresos Derivados de Financiamientos con Fuente de Pago de Ingresos de Libre Disposición	0.00	0.00	0.00	0.00	0.00	0.00	0.00	0.00
Ingresos Derivados de Financiamientos con Fuente de Pago de Transferencias Federales Etiquetadas	0.00	0.00	0.00	0.00	0.00	0.00	0.00	0.00
<b>Ingresos Derivados de Financiamientos</b>	<b>0.00</b>	<b>0.00</b>	<b>0.00</b>	<b>0.00</b>	<b>0.00</b>	<b>0.00</b>	<b>0.00</b>	<b>0.00</b>

NO APLICA

RUBRO DE INGRESOS	ESTIMADO	AMPLIACIONES Y REDUCCIONES	INGRESO				DIFERENCIA
			MODIFICADO	DEVENGADO	RECAUDADO		
<b>Ingresos de Libre Disposición</b>							
Impuestos	0.00		0.00	0.00	0.00	0.00	0.00
Cuotas y Aportaciones de Seguridad Social	0.00		0.00	0.00	0.00	0.00	0.00
Contribuciones de Mejoras	0.00		0.00	0.00	0.00	0.00	0.00
Derechos	0.00		0.00	0.00	0.00	0.00	0.00
Productos	0.00		0.00	0.00	0.00	0.00	0.00
Aprovechamientos	0.00		0.00	0.00	0.00	0.00	0.00
Ingresos por Venta de Bienes y Prestación de Servicios	0.00		0.00	0.00	0.00	0.00	0.00
Participaciones	0.00		0.00	0.00	0.00	0.00	0.00
Fondo General de Participaciones	0.00		0.00	0.00	0.00	0.00	0.00
Fondo de Fomento Municipal	0.00		0.00	0.00	0.00	0.00	0.00
Fondo de Fiscalización y Recaudación	0.00		0.00	0.00	0.00	0.00	0.00
Fondo de Compensación	0.00		0.00	0.00	0.00	0.00	0.00
Fondo de Extracción de Hidrocarburos	0.00		0.00	0.00	0.00	0.00	0.00
Impuesto Especial Sobre Producción y Servicios	0.00		0.00	0.00	0.00	0.00	0.00
0.136% de la Recaudación Federal Participable	0.00		0.00	0.00	0.00	0.00	0.00
3.17% Sobre Extracción de Petróleo	0.00		0.00	0.00	0.00	0.00	0.00
Gasolinas y Diésel	0.00		0.00	0.00	0.00	0.00	0.00
Fondo del Impuesto Sobre la Renta	0.00		0.00	0.00	0.00	0.00	0.00
Fondo de Estabilización de los Ingresos de las Entidades Federativas	0.00		0.00	0.00	0.00	0.00	0.00
Incentivos Derivados de la Colaboración Fiscal	0.00		0.00	0.00	0.00	0.00	0.00
Tercería o Uso de Vehículos	0.00		0.00	0.00	0.00	0.00	0.00
Fondo de Compensación ISAN	0.00		0.00	0.00	0.00	0.00	0.00
Impuesto Sobre Automóviles Nuevos	0.00		0.00	0.00	0.00	0.00	0.00
Fondo de Compensación de Repesos-Intermedios	0.00		0.00	0.00	0.00	0.00	0.00
Otros Incentivos Económicos	0.00		0.00	0.00	0.00	0.00	0.00
Transferencias y Asignaciones	0.00		0.00	0.00	0.00	0.00	0.00
Convenios	0.00		0.00	0.00	0.00	0.00	0.00
Otros Convenios y Subsidios	0.00		0.00	0.00	0.00	0.00	0.00
Otros Ingresos de Libre Disposición	0.00		0.00	0.00	0.00	0.00	0.00
Participaciones en Ingresos Locales	0.00		0.00	0.00	0.00	0.00	0.00
Otros Ingresos de Libre Disposición	0.00		0.00	0.00	0.00	0.00	0.00
Otros Ingresos de Libre Disposición/ Con Recursos de Años Anteriores	0.00		0.00	0.00	0.00	0.00	0.00
<b>Total Ingresos de Libre Disposición</b>	<b>0.00</b>		<b>0.00</b>	<b>0.00</b>	<b>0.00</b>	<b>0.00</b>	<b>0.00</b>
<b>Ingresos Excedentes de Ingresos de Libre Disposición</b>							
<b>Transferencias Federales Etiquetadas</b>							
Aportaciones	0.00		0.00	0.00	0.00	0.00	0.00
Fondo de Aportaciones para la Nómina Educativa y Gasto Operativo	0.00		0.00	0.00	0.00	0.00	0.00
Fondo de Aportaciones para los Servicios de Salud	0.00		0.00	0.00	0.00	0.00	0.00
Fondo de Aportaciones para la Infraestructura Social	0.00		0.00	0.00	0.00	0.00	0.00
Fondo de Aportaciones para el Fortalecimiento de los Municipios y de las Demarcaciones Territoriales del Distrito Federal	0.00		0.00	0.00	0.00	0.00	0.00
Fondo de Aportaciones Múltiples	0.00		0.00	0.00	0.00	0.00	0.00
Fondo de Aportaciones para la Educación Tecnológica y de Adultos	0.00		0.00	0.00	0.00	0.00	0.00
Fondo de Aportaciones para la Seguridad Pública de los Estados y del Distrito Federal	0.00		0.00	0.00	0.00	0.00	0.00
Fondo de Aportaciones para el Fortalecimiento de las Entidades Federativas	0.00		0.00	0.00	0.00	0.00	0.00
Convenios	0.00		0.00	0.00	0.00	0.00	0.00
Convenios de Protección Social en Salud	0.00		0.00	0.00	0.00	0.00	0.00
Convenios de Descentralización	0.00		0.00	0.00	0.00	0.00	0.00
Convenios de Reasignación	0.00		0.00	0.00	0.00	0.00	0.00
Otros Convenios y Subsidios	0.00		0.00	0.00	0.00	0.00	0.00
Fondos Distintos de Aportaciones	0.00		0.00	0.00	0.00	0.00	0.00
Fondo para Entidades Federativas y Municipios Productores de Hidrocarburos	0.00		0.00	0.00	0.00	0.00	0.00
Fondo Minero	0.00		0.00	0.00	0.00	0.00	0.00
Transferencias, Asignaciones, Subsidios y Subvenciones, y Pensiones y Jubilaciones	0.00		0.00	0.00	0.00	0.00	0.00
Otras Transferencias Federales Etiquetadas	0.00		0.00	0.00	0.00	0.00	0.00
<b>Total de Transferencias Federales Etiquetadas</b>	<b>0.00</b>		<b>0.00</b>	<b>0.00</b>	<b>0.00</b>	<b>0.00</b>	<b>0.00</b>
<b>Ingresos Derivados de Financiamientos</b>	<b>0.00</b>		<b>0.00</b>	<b>0.00</b>	<b>0.00</b>	<b>0.00</b>	<b>0.00</b>
<b>Ingresos Derivados de Financiamientos</b>	<b>0.00</b>		<b>0.00</b>	<b>0.00</b>	<b>0.00</b>	<b>0.00</b>	<b>0.00</b>
<b>Total de Ingresos</b>	<b>0.00</b>		<b>0.00</b>	<b>0.00</b>	<b>0.00</b>	<b>0.00</b>	<b>0.00</b>
<b>Datos Informativos</b>							
Ingresos Derivados de Financiamientos con Fuente de Pago de Ingresos de Libre Disposición	0.00		0.00	0.00	0.00	0.00	0.00
Ingresos Derivados de Financiamientos con Fuente de Pago de Transferencias Federales Etiquetadas	0.00		0.00	0.00	0.00	0.00	0.00
<b>Ingresos Derivados de Financiamientos</b>	<b>0.00</b>		<b>0.00</b>	<b>0.00</b>	<b>0.00</b>	<b>0.00</b>	<b>0.00</b>

**NO APLICA**