


" 2025, Año de Rosario Castellanos Figueroa.
Por la Paz y la Justicia de los Pueblos de Chiapas "

OFICIO No. SI/CAyF/DPyC/DC/ 011 / 0060 / 12025
Tuxtla Gutiérrez, Chiapas;
A 21 de Marzo de 2025

000251

Asunto: Cierre del Mes de Febrero 2025.
SECRETARÍA DE INFRAESTRUCTURA
GOBIERNO DE CHIAPAS
2024 - 2030

Manuel Francisco Antonio Pariente Gavito
Secretario de Finanzas
Torre Chiapas, Piso 11
CIUDAD.



24 MAR 2025

RECIBIDO

Dando cumplimiento a la Normatividad Contable Vigente, de conformidad al Capítulo IV artículo 49 fracción II inciso a), me permito enviar a Usted, la información Contable en original debidamente firmada correspondiente al Cierre del Mes de **Febrero 2025**, de acuerdo a lo siguiente:

- 1.- Estado de Situación Financiera, en dos versiones, Nivel de cuentas y de Rubros (03 fojas).
- 2.- Estado de Actividades en dos versiones, Nivel de cuentas y de Rubros (04 fojas).
- 3.- Estado de Variación en la Hacienda Pública (01 foja).
- 4.- Estado de Cambios en la Situación Financiera (01 foja).
- 5.- Estado de Flujos de Efectivo (02 fojas).
- 6.- Estado Analítico del Activo, en dos versiones, Nivel de cuentas y por Rubros (04 fojas).
- 7.- Estado Analítico de la Deuda y Otros Pasivos (01 foja).
- 8.- Conciliación entre los Ingresos Presupuestarios y Contables (01 foja).
- 9.- Conciliación entre los Egresos Presupuestarios y los Gastos Contables (01 foja).
- 10.- Intereses de la Deuda (01 foja).
- 11.- Endeudamiento Neto (01 foja).
- 12.- Analítico de Aplicación y Disponibilidad del Presupuesto de Egreso (03 fojas).
- 13.- Integración del Presupuesto (01 foja).
- 14.- Balanza de Comprobación Mensual y Acumulada (06 fojas).
- 15.- Estado Analítico de Ingresos (03 fojas).
- 16.- Variaciones en Cuentas de Balance. (02 fojas).



Sin otro particular, le envío un cordial saludo.

ATENTAMENTE

C.P. Laura Patricia Rojas Quintero
Coordinadora de Administración y Finanzas.




SECRETARÍA DE INFRAESTRUCTURA
GOBIERNO DE CHIAPAS
2024 - 2030

21 MAR 2025

DESPACHADO

COORDINACIÓN DE ADMINISTRACIÓN Y FINANZAS



C.c.p Marco Antonio Figueroa Pérez.-Jefe de la Unidad de Coordinación Administrativa de Organismos Públicos- Para su Conocimiento.- Secretaría de Finanzas.-Ciudad.
C.P. Yonmi Marisol Reyes Aguilar.-Directora de Contabilidad Gubernamental.- Mismo fin.-Secretaría de Finanzas.-Ciudad.
Mtra. Anakaren Gómez Zuart.-Secretaría de Infraestructura.-Para su conocimiento.-Edificio.
C.P. Natividad Esperanza Gallardo Ramos.- Directora de Presupuesto y Contabilidad.- Para su Conocimiento.- Secretaría de Infraestructura.- Edificio.
EXPEDIENTE / MINUTARIO
CP/NEGR/BBVMM



UNIDAD ADMINISTRATIVA EDIFICIO "A", COL. MAYA,
(961) 6187550 EXT. 30054
TUXTLA GUTIÉRREZ, CHIAPAS, C.P. 29010


SISTEMA CONTABLE 2025
ESTADO DE SITUACIÓN FINANCIERA
AL 28 DE FEBRERO DEL 2025

(Cifras en Pesos)

Página 1 de 2

Fecha: 21/03/2025

Concepto	2025	2024	Concepto	2025	2024
ACTIVO			PASIVO		
Activo Circulante			Pasivo Circulante		
Efectivo y Equivalentes	890,517,630.06	507,703,449.40	Cuentas por Pagar a Corto Plazo	100,666,944.11	220,721,445.76
Efectivo	0.00	0.00	Servicios Personales por Pagar a Corto Plazo	343,940.16	2,475,983.28
Bancos/Tesorería	0.00	0.00	Proveedores por Pagar a Corto Plazo	397,086.10	1,497,698.61
Bancos/Dependencias y Otros	569,093,538.81	100,099,578.79	Contratistas por Obras Públicas por Pagar a Corto Plazo	95,630,239.40	208,926,808.29
Inversiones Temporales (Hasta 3 Meses)	0.00	0.00	Participaciones y Aportaciones por Pagar a Corto Plazo	0.00	0.00
Fondos con Afectación Específica	321,424,091.25	407,603,870.61	Transferencias Otorgadas por Pagar a Corto Plazo	0.00	0.00
Depósitos de Fondos de Terceros en Garantía y/o Administración	0.00	0.00	Intereses, Comisiones y Otros Gastos de la Deuda Pública por Pagar a Corto Plazo	0.00	0.00
Otros Efectivos y Equivalentes	0.00	0.00	Retenciones y Contribuciones por Pagar a Corto Plazo	4,226,276.81	7,027,430.55
Derechos a Recibir Efectivo o Equivalentes	0.00	0.00	Devoluciones de la Ley de Ingresos por Pagar a Corto Plazo	0.00	0.00
Inversiones Financieras de Corto Plazo	0.00	0.00	Otras Cuentas por Pagar a Corto Plazo	69,401.64	793,525.03
Cuentas por Cobrar a Corto Plazo	0.00	0.00	Documentos por Pagar a Corto Plazo	0.00	0.00
Deudores Diversos por Cobrar a Corto Plazo	0.00	0.00	Documentos Comerciales por Pagar a Corto Plazo	0.00	0.00
Ingresos por Recuperar a Corto Plazo	0.00	0.00	Documentos con Contratistas por Obras Públicas por Pagar a Corto Plazo	0.00	0.00
Deudores por Anticipos de la Tesorería a Corto Plazo	0.00	0.00	Otros Documentos por Pagar a Corto Plazo	0.00	0.00
Préstamos Otorgados a Corto Plazo	0.00	0.00	Porción a Corto Plazo de la Deuda Pública a Largo Plazo	0.00	0.00
Otros Derechos a Recibir Efectivo o Equivalentes a Corto Plazo	0.00	0.00	Porción a Corto Plazo de la Deuda Pública Interna	0.00	0.00
Derechos a Recibir Bienes o Servicios	0.00	2,470,220.24	Porción a Corto Plazo de la Deuda Pública Externa	0.00	0.00
Anticipos a Proveedores por Adquisición de Bienes y Prestación de Servicios a Corto Plazo	0.00	0.00	Porción a Corto Plazo de Arrendamiento Financiero	0.00	0.00
Anticipo a Proveedores por Adquisición de Bienes Inmuebles y Muebles a Corto Plazo	0.00	0.00	Títulos y Valores a Corto Plazo	0.00	0.00
Anticipo a Proveedores por Adquisición de Bienes Intangibles a Corto Plazo	0.00	0.00	Títulos y Valores de la Deuda Pública Interna a Corto Plazo	0.00	0.00
Anticipo a Contratistas por Obras Públicas a Corto Plazo	0.00	2,470,220.24	Títulos y Valores de la Deuda Pública Externa a Corto Plazo	0.00	0.00
Otros Derechos a Recibir Bienes o Servicios a Corto Plazo	0.00	0.00	Pasivos Diferidos a Corto Plazo	0.00	0.00
Inventarios	0.00	0.00	Ingresos Cobrados por Adelantado a Corto Plazo	0.00	0.00
Inventario de Mercancías para Venta	0.00	0.00	Intereses Cobrados por Adelantado a Corto Plazo	0.00	0.00
Inventario de Mercancías Terminadas	0.00	0.00	Otros Pasivos Diferidos a Corto Plazo	0.00	0.00
Inventario de Mercancías en Proceso de Elaboración	0.00	0.00	Fondos y Bienes de Terceros en Garantía y/o Administración a Corto Plazo	2,037,107.03	2,036,172.55
Inventario de Materias Primas, Materiales y Suministros para Producción	0.00	0.00	Fondos en Garantía a Corto Plazo	0.00	0.00
Bienes en Tránsito	0.00	0.00	Fondos en Administración a Corto Plazo	2,037,107.03	2,036,172.55
Almacenes	0.00	0.00	Fondos Contingentes a Corto Plazo	0.00	0.00
Almacén de Materiales y Suministros de Consumo	0.00	0.00	Fondos de Fideicomisos, Mandatos y Contratos Análogos a Corto Plazo	0.00	0.00
Estimación por Pérdida o Deterioro de Activos Circulantes	0.00	0.00	Otros Fondos de Terceros en Garantía y/o Administración a Corto Plazo	0.00	0.00
Estimaciones para Cuentas Incobrables por Derechos a Recibir Efectivo o Equivalentes	0.00	0.00	Valores y Bienes en Garantía a Corto Plazo	0.00	0.00
Estimación por Deterioro de Inventarios	0.00	0.00	Provisiones a Corto Plazo	839,630.74	839,630.74
Otros Activos Circulantes	0.00	0.00	Provisión para Demandas y Juicios a Corto Plazo	839,630.74	839,630.74
Valores en Garantía	0.00	0.00	Provisión para Contingencias a Corto Plazo	0.00	0.00
Bienes en Garantía (excluye depósitos de fondos)	0.00	0.00	Otras Provisiones a Corto Plazo	0.00	0.00
Bienes Derivados de Embargos, Decomisos, Aseguramientos y Dación en Pago	0.00	0.00	Otros Pasivos a Corto Plazo	501,598,728.00	0.00
Adquisición con Fondos de Terceros	0.00	0.00	Ingresos por Clasificar	0.00	0.00
Total de Activos Circulantes	890,517,630.06	510,173,669.64	Recaudación por Participar	0.00	0.00
Activo No Circulante			Otros Pasivos Circulantes	501,598,728.00	0.00
Inversiones Financieras a Largo Plazo	0.00	0.00	Total de Pasivos Circulantes	605,142,409.88	223,597,249.05
Inversiones a Largo Plazo	0.00	0.00	Pasivo No Circulante		
Títulos y Valores a Largo Plazo	0.00	0.00	Cuentas por Pagar a Largo Plazo	1,721,738,259.66	1,721,738,259.66
Fideicomisos, Mandatos y Contratos Análogos	0.00	0.00	Proveedores por Pagar a Largo Plazo	75,856,199.43	75,856,199.43
Participaciones y Aportaciones de Capital	0.00	0.00	Contratistas por Obras Públicas por Pagar a Largo Plazo	1,645,882,060.23	1,645,882,060.23
Derechos a Recibir Efectivo o Equivalentes a Largo Plazo	118,293,628.08	118,293,628.08	Documentos por Pagar a Largo Plazo	0.00	0.00
Documentos por Cobrar a Largo Plazo	95,092,803.86	95,092,803.86	Documentos Comerciales por Pagar a Largo Plazo	0.00	0.00
Deudores Diversos a Largo Plazo	23,200,824.22	23,200,824.22	Documentos con Contratistas por Obras Públicas por Pagar a Largo Plazo	0.00	0.00
Ingresos por Recuperar a Largo Plazo	0.00	0.00	Otros Documentos por Pagar a Largo Plazo	0.00	0.00
Préstamos Otorgados a Largo Plazo	0.00	0.00	Deuda Pública a Largo Plazo	0.00	0.00
Otros Derechos a Recibir Efectivo o Equivalentes a Largo Plazo	0.00	0.00	Títulos y Valores de la Deuda Pública Interna a Largo Plazo	0.00	0.00
Bienes Inmuebles, Infraestructura y Construcciones en Proceso	39,599,764,283.11	39,594,293,657.12	Títulos y Valores de la Deuda Pública Externa a Largo Plazo	0.00	0.00
Terrenos	2,211,911.00	2,211,911.00	Préstamos de la Deuda Pública Interna por Pagar a Largo Plazo	0.00	0.00
Viviendas	0.00	0.00	Préstamos de la Deuda Pública Externa por Pagar a Largo Plazo	0.00	0.00
Edificios no Habitacionales	121,649,682.00	121,649,682.00	Arrendamiento Financiero por Pagar a Largo Plazo	0.00	0.00
Infraestructura	0.00	0.00	Pasivos Diferidos a Largo Plazo	1,548,571,474.95	1,548,570,949.76
Construcciones en Proceso en Bienes de Dominio Público	34,895,444,531.18	34,889,983,905.19	Créditos Diferidos a Largo Plazo	0.00	0.00
Construcciones en Proceso en Bienes Propios	4,580,458,158.93	4,580,448,158.93	Intereses Cobrados por Adelantado a Largo Plazo	0.00	0.00
Otros Bienes Inmuebles	0.00	0.00	Otros Pasivos Diferidos a Largo Plazo	1,548,571,474.95	1,548,570,949.76
Bienes Muebles	180,499,748.41	180,838,797.75	Fondos y Bienes de Terceros en Garantía y/o Administración a Largo Plazo	210,684,549.85	210,684,540.49
Mobiliario y Equipo de Administración	39,515,501.16	39,760,326.45	Fondos en Garantía a Largo Plazo	0.00	0.00
Mobiliario y Equipo Educativo y Recreativo	1,693,281.41	1,700,915.61	Fondos en Administración a Largo Plazo	210,684,549.85	210,684,540.49
Equipo e Instrumental Médico y de Laboratorio	107,546,823.08	107,546,823.08	Fondos Contingentes a Largo Plazo	0.00	0.00
Vehículos y Equipo de Transporte	16,950,166.08	16,950,166.08	Fondos de Fideicomisos, Mandatos y Contratos Análogos a Largo Plazo	0.00	0.00
Equipo de Defensa y Seguridad	0.00	0.00	Otros Fondos de Terceros en Garantía y/o Administración a Largo Plazo	0.00	0.00
Maquinaria, Otros Equipos y Herramientas	14,793,976.68	14,880,566.53	Valores y Bienes en Garantía a Largo Plazo	0.00	0.00
Colecciones, Obras de Arte y Objetos Valiosos	0.00	0.00	Provisiones a Largo Plazo	511,120.68	511,120.68
Activos Biológicos	0.00	0.00	Provisión para Demandas y Juicios a Largo Plazo	511,120.68	511,120.68
Activos Intangibles	1,171,123.15	1,171,123.15	Provisión para Pensiones a Largo Plazo	0.00	0.00
Software	920,824.15	920,824.15	Provisión para Contingencias a Largo Plazo	0.00	0.00
Patentes, Marcas y Derechos	0.00	0.00	Otras Provisiones a Largo Plazo	0.00	0.00
Concesiones y Franquicias	0.00	0.00	Total de Pasivos No Circulantes	3,481,505,405.14	3,481,504,870.59
Licencias	250,299.00	250,299.00	Total del Pasivo	4,086,647,815.02	3,705,102,119.64
Otros Activos Intangibles	0.00	0.00			



SISTEMA CONTABLE 2025
 ESTADO DE SITUACIÓN FINANCIERA
 AL 28 DE FEBRERO DEL 2025
 (Cifras en Pesos)

Concepto	2025	2024	Concepto	2025	2024
Depreciación, Deterioro y Amortización Acumulada de Bienes	0.00	0.00	HACIENDA PÚBLICA / PATRIMONIO		
Depreciación Acumulada de Bienes Inmuebles	0.00	0.00	Hacienda Pública/Patrimonio Contribuido	3,130,296.99	3,130,296.99
Depreciación Acumulada de Infraestructura	0.00	0.00	Aportaciones	0.00	0.00
Depreciación Acumulada de Bienes Muebles	0.00	0.00	Aportaciones	0.00	0.00
Deterioro Acumulado de Bienes	0.00	0.00	Donaciones de Capital	3,130,296.99	3,130,296.99
Amortización Acumulada de Activos Intangibles	0.00	0.00	Donaciones de Capital	3,130,296.99	3,130,296.99
Activos Diferidos	2,913,698,217.71	2,918,707,219.80	Actualización de la Hacienda Pública/Patrimonio	0.00	0.00
Estudios, Formulación y Evaluación de Proyectos	199,953,986.78	199,953,986.78	Actualización de la Hacienda Pública/Patrimonio	0.00	0.00
Derechos sobre Bienes en Régimen de Arrendamiento Financiero	0.00	0.00	Hacienda Pública/Patrimonio Generado	39,643,929,875.01	39,645,009,035.41
Gastos Pagados por Adelantado a Largo Plazo	0.00	0.00	Resultados del Ejercicio (Ahorro/Desahorro)	3,987,653.15	3,242,589,124.12
Anticipos a Largo Plazo	1,350,646,286.39	1,355,655,288.48	Resultados del Ejercicio (Ahorro/Desahorro)	3,987,653.15	3,242,589,124.12
Beneficios al Retiro de Empleados Pagados por Adelantado	0.00	0.00	Resultados de Ejercicios Anteriores	39,567,167,714.20	36,329,645,403.63
Otros Activos Diferidos	1,363,097,944.54	1,363,097,944.54	Resultados de Ejercicios Anteriores	39,567,167,714.20	36,329,645,403.63
Estimación por Pérdida o Deterioro de Activos no Circulantes	0.00	0.00	Revalúos	75,479,944.51	75,479,944.51
Estimaciones por Pérdida de Cuentas Incoobrables de Documentos por Cobrar a Largo Plazo	0.00	0.00	Revalúo de Bienes Inmuebles	72,792,897.95	72,792,897.95
Estimaciones por Pérdida de Cuentas Incoobrables de Deudores Diversos por Cobrar a Largo Plazo	0.00	0.00	Revalúo de Bienes Muebles	2,737,589.11	2,737,589.11
Estimaciones por Pérdida de Cuentas Incoobrables de Ingresos por Cobrar a Largo Plazo	0.00	0.00	Revalúo de Bienes Intangibles	(50,542.55)	(50,542.55)
Estimaciones por Pérdida de Cuentas Incoobrables de Préstamos Otorgados a Largo Plazo	0.00	0.00	Otros Revalúos	0.00	0.00
Estimaciones por Pérdida de Otras Cuentas Incoobrables a Largo Plazo	0.00	0.00	Reservas	0.00	0.00
Otros Activos no Circulantes	29,763,356.50	29,763,356.50	Reservas de Patrimonio	0.00	0.00
Bienes en Concesión	0.00	0.00	Reservas Territoriales	0.00	0.00
Bienes en Arrendamiento Financiero	0.00	0.00	Reservas por Contingencias	0.00	0.00
Bienes en Comodato	29,763,356.50	29,763,356.50	Rectificaciones de Resultados de Ejercicios Anteriores	(2,705,436.85)	(2,705,436.85)
			Cambios en Políticas Contables	0.00	0.00
			Cambios por Errores Contables	(2,705,436.85)	(2,705,436.85)
			Exceso o Insuficiencia en la Actualización de la Hacienda Pública/Patrimonio	0.00	0.00
			Resultado por Posición Monetaria	0.00	0.00
			Resultado por Posición Monetaria	0.00	0.00
			Resultado por Tenencia de Activos no Monetarios	0.00	0.00
			Resultado por Tenencia de Activos No Monetarios	0.00	0.00
Total de Activos No Circulantes	42,843,190,356.96	42,843,067,782.40	Total Hacienda Pública/Patrimonio	39,647,060,172.00	39,648,139,332.40
Total del Activo	43,733,707,987.02	43,353,241,452.04	Total del Pasivo y Hacienda Pública/Patrimonio	43,733,707,987.02	43,353,241,452.04


 C. P. Laura Patricia Rojas Quintero
 Coordinadora de Administración y Finanzas


 C. P. Natividad Esperanza Gallardo Ramos
 Directora de Presupuesto y Contabilidad

"Bajo protesta de decir verdad declaramos que los Estados Financieros y sus notas, son razonablemente correctos y son responsabilidad del emisor".



SISTEMA CONTABLE 2025
 ESTADO DE SITUACIÓN FINANCIERA
 AL 28 DE FEBRERO DEL 2025
 (Cifras en Pesos)

Concepto	2025	2024	Concepto	2025	2024
ACTIVO			PASIVO		
Activo Circulante			Pasivo Circulante		
Efectivo y Equivalentes	890,517,630.06	507,703,449.40	Cuentas por Pagar a Corto Plazo	100,666,944.11	220,721,445.76
Derechos a Recibir Efectivo o Equivalentes	0.00	0.00	Documentos por Pagar a Corto Plazo	0.00	0.00
Derechos a Recibir Bienes o Servicios	0.00	2,470,220.24	Porción a Corto Plazo de la Deuda Pública a Largo Plazo	0.00	0.00
Inventarios	0.00	0.00	Títulos y Valores a Corto Plazo	0.00	0.00
Almacenes	0.00	0.00	Pasivos Diferidos a Corto Plazo	0.00	0.00
Estimación por Pérdida o Deterioro de Activos Circulantes	0.00	0.00	Fondos y Bienes de Terceros en Garantía y/o Administración a Corto Plazo	2,037,107.03	2,036,172.55
Otros Activos Circulantes	0.00	0.00	Provisiones a Corto Plazo	839,630.74	839,630.74
Total de Activos Circulantes	890,517,630.06	510,173,669.64	Otros Pasivos a Corto Plazo	501,598,728.00	0.00
Activo No Circulante			Total de Pasivos Circulantes	605,142,409.88	223,597,249.05
Inversiones Financieras a Largo Plazo	0.00	0.00	Pasivo No Circulante		
Derechos a Recibir Efectivo o Equivalentes a Largo Plazo	118,293,628.08	118,293,628.08	Cuentas por Pagar a Largo Plazo	1,721,738,259.66	1,721,738,259.66
Bienes Inmuebles, Infraestructura y Construcciones en Proceso	39,599,764,283.11	39,594,293,657.12	Documentos por Pagar a Largo Plazo	0.00	0.00
Bienes Muebles	180,499,748.41	180,838,797.75	Deuda Pública a Largo Plazo	0.00	0.00
Activos Intangibles	1,171,123.15	1,171,123.15	Pasivos Diferidos a Largo Plazo	1,548,571,474.95	1,548,570,949.76
Depreciación, Deterioro y Amortización Acumulada de Bienes	0.00	0.00	Fondos y Bienes de Terceros en Garantía y/o Administración a Largo Plazo	210,684,549.85	210,684,540.49
Activos Diferidos	2,913,698,217.71	2,918,707,219.80	Provisiones a Largo Plazo	511,120.68	511,120.68
Estimación por Pérdida o Deterioro de Activos no Circulantes	0.00	0.00	Total de Pasivos No Circulantes	3,481,505,405.14	3,481,504,870.59
Otros Activos no Circulantes	29,763,356.50	29,763,356.50	Total del Pasivo	4,086,647,815.02	3,705,102,119.64
Total de Activos No Circulantes	42,843,190,356.96	42,843,067,782.40	HACIENDA PÚBLICA / PATRIMONIO		
Total del Activo	43,733,707,987.02	43,353,241,452.04	Hacienda Pública/Patrimonio Contribuido	3,130,296.99	3,130,296.99
			Aportaciones	0.00	0.00
			Donaciones de Capital	3,130,296.99	3,130,296.99
			Actualización de la Hacienda Pública/Patrimonio	0.00	0.00
			Hacienda Pública/Patrimonio Generado	39,643,929,875.01	39,645,009,035.41
			Resultados del Ejercicio (Ahorro/Desahorro)	3,987,653.15	3,242,589,124.12
			Resultados de Ejercicios Anteriores	39,567,167,714.20	36,329,645,403.63
			Revalúos	75,479,944.51	75,479,944.51
			Reservas	0.00	0.00
			Rectificaciones de Resultados de Ejercicios Anteriores	(2,705,436.85)	(2,705,436.85)
			Exceso o Insuficiencia en la Actualización de la Hacienda Pública/Patrimonio	0.00	0.00
			Resultado por Posición Monetaria	0.00	0.00
			Resultado por Tenencia de Activos no Monetarios	0.00	0.00
			Total Hacienda Pública/Patrimonio	39,647,060,172.00	39,648,139,332.40
			Total del Pasivo y Hacienda Pública/Patrimonio	43,733,707,987.02	43,353,241,452.04

C. P. Laura Patricia Rojas Quintero

Coordinadora de Administración y Finanzas

C.P. Natividad Esperanza Gallardo Ramos

Directora de Presupuesto y Contabilidad

"Bajo protesta de decir verdad declaramos que los Estados Financieros y sus notas, son razonablemente correctos y son responsabilidad del emisor".

SISTEMA CONTABLE 2025
ESTADO DE ACTIVIDADES
DEL 1o. DE ENERO AL 28 DE FEBRERO DE 2025
 (Cifras en Pesos)

Fecha:

Concepto	2025	2024
INGRESOS Y OTROS BENEFICIOS		
Ingresos de Gestión	0.00	0.00
Impuestos	0.00	0.00
Impuestos Sobre los Ingresos	0.00	0.00
Impuestos Sobre el Patrimonio	0.00	0.00
Impuestos Sobre la Producción, el Consumo y las Transacciones	0.00	0.00
Impuestos al Comercio Exterior	0.00	0.00
Impuestos Sobre Nóminas y Asimilables	0.00	0.00
Impuestos Ecológicos	0.00	0.00
Accesorios de Impuestos	0.00	0.00
Impuestos no Comprendidos en la Ley de Ingresos Vigente, Causados en Ejercicios Fiscales Anteriores Pendientes de Liquidación o Pago	0.00	0.00
Otros Impuestos	0.00	0.00
Cuotas y Aportaciones de Seguridad Social	0.00	0.00
Contribuciones de Mejoras	0.00	0.00
Derechos	0.00	0.00
Productos	0.00	0.00
Aprovechamientos	0.00	0.00
Ingresos por Venta de Bienes y Prestación de Servicios	0.00	0.00
<i>Participaciones, Aportaciones, Convenios, Incentivos Derivados de la Colaboración Fiscal, Fondos Distintos de Aportaciones, Transferencias, Asignaciones, Subsidios y Subvenciones, y Pensiones y Jubilaciones.</i>	28,700,137.51	3,605,779,342.88
Participaciones, Aportaciones, Convenios, Incentivos, Derivados de la Colaboración Fiscal y Fondos Distintos de Aportaciones	0.00	0.00
Participaciones	0.00	0.00
Aportaciones	0.00	0.00
Convenios	0.00	0.00
Incentivos Derivados de la Colaboración Fiscal	0.00	0.00
Fondos Distintos de Aportaciones	0.00	0.00
Transferencias, Asignaciones, Subsidios y Subvenciones, y Pensiones y Jubilaciones	28,700,137.51	3,605,779,342.88
Transferencias y Asignaciones	28,700,137.51	3,605,779,342.88
Subsidios y Subvenciones	0.00	0.00
Pensiones y Jubilaciones	0.00	0.00
Transferencias del Fondo Mexicano del Petróleo para la Estabilización y el Desarrollo	0.00	0.00
Otros Ingresos y Beneficios	1.50	211.90
Ingresos Financieros		
Intereses Ganados de Títulos, Valores y demás Instrumentos Financieros	0.00	0.00

SISTEMA CONTABLE 2025
ESTADO DE ACTIVIDADES
DEL 1o. DE ENERO AL 28 DE FEBRERO DE 2025
 (Cifras en Pesos)

Fecha:

Concepto	2025	2024
Otros Ingresos Financieros	0.00	0.00
Incremento por Variación de Inventarios	0.00	0.00
Disminución del Exceso de Estimaciones por Pérdida o Deterioro u		
Obsolescencia	0.00	0.00
Disminución del Exceso de Provisiones	0.00	0.00
Otros Ingresos y Beneficios Varios	1.50	211.90
Total de Ingresos y Otros Beneficios	28,700,139.01	3,605,779,554.78
GASTOS Y OTRAS PÉRDIDAS		
Gastos de Funcionamiento	24,373,436.52	350,480,900.53
Servicios Personales	23,945,228.91	177,160,677.71
Materiales y Suministros	0.00	41,107,983.86
Servicios Generales	428,207.61	132,212,238.96
Transferencias, Asignaciones, Subsidios y Otras Ayudas	0.00	3,308,836.38
Transferencias Internas y Asignaciones al Sector Público	0.00	0.00
Transferencias al Resto del Sector Público	0.00	0.00
Subsidios y Subvenciones	0.00	3,308,836.38
Ayudas Sociales	0.00	0.00
Pensiones y Jubilaciones	0.00	0.00
Transferencias a Fideicomisos, Mandatos y Contratos Análogos	0.00	0.00
Transferencias a la Seguridad Social	0.00	0.00
Donativos	0.00	0.00
Transferencias al Exterior	0.00	0.00
Participaciones y Aportaciones	0.00	0.00
Participaciones	0.00	0.00
Aportaciones	0.00	0.00
Convenios	0.00	0.00
Intereses, Comisiones y Otros Gastos de la Deuda Pública	0.00	0.00
Otros Gastos y Pérdidas Extraordinarias	339,049.34	9,400,693.75
Estimaciones, Depreciaciones, Deterioros, Obsolescencia y Amortizaciones	339,049.34	9,227,741.84
Provisiones	0.00	0.00
Disminución de Inventarios	0.00	0.00
Otros Gastos	0.00	172,951.91
Inversión Pública	0.00	0.00
Inversión Pública no Capitalizable	0.00	0.00
Total de Gastos y Otras Pérdidas	24,712,485.86	363,190,430.66

SISTEMA CONTABLE 2025
ESTADO DE ACTIVIDADES
DEL 1o. DE ENERO AL 28 DE FEBRERO DE 2025
(Cifras en Pesos)

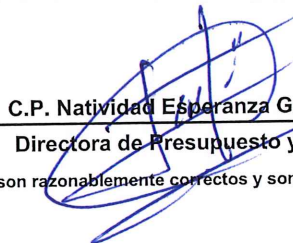
Página 3 de 3
21/03/2025

Fecha:

Concepto	2025	2024
Resultados del Ejercicio (Ahorro/Desahorro)	3,987,653.15	3,242,589,124.12



C. P. Laura Patricia Rojas Quintero
Coordinadora de Administración y Finanzas



C.P. Natividad Esperanza Gallardo Ramos
Directora de Presupuesto y Contabilidad

"Bajo protesta de decir verdad declaramos que los Estados Financieros y sus notas, son razonablemente correctos y son responsabilidad del emisor".



SISTEMA CONTABLE 2025
 ESTADO DE ACTIVIDADES
 DEL 1o. DE ENERO AL 28 DE FEBRERO DE 2025
 (Cifras en Pesos)

Concepto	2025	2024
INGRESOS Y OTROS BENEFICIOS		
<i>Ingresos de Gestión</i>	0.00	0.00
Impuestos	0.00	0.00
Cuotas y Aportaciones de Seguridad Social	0.00	0.00
Contribuciones de Mejoras	0.00	0.00
Derechos	0.00	0.00
Productos	0.00	0.00
Aprovechamientos	0.00	0.00
Ingresos por Venta de Bienes y Prestación de Servicios	0.00	0.00
<i>Participaciones, Aportaciones, Convenios, Incentivos Derivados de la Colaboración Fiscal, Fondos Distintos de Aportaciones, Transferencias, Asignaciones, Subsidios y Subvenciones, y Pensiones y Jubilaciones</i>	28,700,137.51	3,605,779,342.88
Participaciones, Aportaciones, Convenios, Incentivos Derivados de la Colaboración Fiscal y Fondos Distintos de Aportaciones	0.00	0.00
Transferencias, Asignaciones, Subsidios y Subvenciones, y Pensiones y Jubilaciones	28,700,137.51	3,605,779,342.88
<i>Otros Ingresos y Beneficios</i>	1.50	211.90
Ingresos Financieros	0.00	0.00
Incremento por Variación de Inventarios	0.00	0.00
Disminución del Exceso de Estimaciones por Pérdida o Deterioro u Obsolescencia	0.00	0.00
Disminución del Exceso de Provisiones	0.00	0.00
Otros Ingresos y Beneficios Varios	1.50	211.90
Total de Ingresos y Otros Beneficios	28,700,139.01	3,605,779,554.78
GASTOS Y OTRAS PÉRDIDAS		
Gastos de Funcionamiento	24,373,436.52	350,480,900.53
Servicios Personales	23,945,228.91	177,160,677.71
Materiales y Suministros	0.00	41,107,963.86
Servicios Generales	428,207.61	132,212,238.96
Transferencias, Asignaciones, Subsidios y Otras Ayudas	0.00	3,308,836.38
Transferencias Internas y Asignaciones al Sector Público	0.00	0.00
Transferencias al Resto del Sector Público	0.00	0.00
Subsidios y Subvenciones	0.00	3,308,836.38
Ayudas Sociales	0.00	0.00
Pensiones y Jubilaciones	0.00	0.00
Transferencias a Fideicomisos, Mandatos y Contratos Análogos	0.00	0.00
Transferencias a la Seguridad Social	0.00	0.00
Donativos	0.00	0.00
Transferencias al Exterior	0.00	0.00
Participaciones y Aportaciones	0.00	0.00
Participaciones	0.00	0.00
Aportaciones	0.00	0.00
Convenios	0.00	0.00
Intereses, Comisiones y Otros Gastos de la Deuda Pública	0.00	0.00
Intereses de la Deuda Pública	0.00	0.00
Comisiones de la Deuda Pública	0.00	0.00
Gastos de la Deuda Pública	0.00	0.00
Costo por Coberturas	0.00	0.00
Apoyos Financieros	0.00	0.00
Otros Gastos y Pérdidas Extraordinarias	339,049.34	9,400,693.75
Estimaciones, Depreciaciones, Deterioros, Obsolescencia y Amortizaciones	339,049.34	9,227,741.84
Provisiones	0.00	0.00
Disminución de Inventarios	0.00	0.00
Otros Gastos	0.00	172,951.91
Inversión Pública	0.00	0.00
Inversión Pública no Capitalizable	0.00	0.00
Total de Gastos y Otras Pérdidas	24,712,485.86	363,190,430.66
Resultados del Ejercicio (Ahorro/Desahorro)	3,987,653.15	3,242,589,124.12

C. P. Laura Patricia Rojas Quintero

Coordinadora de Administración y Finanzas

C.P. Natividad Esperanza Gallardo Ramos

Directora de Presupuesto y Contabilidad

"Bajo protesta de decir verdad declaramos que los Estados Financieros y sus notas, son razonablemente correctos y son responsabilidad del emisor".

SISTEMA CONTABLE 2025
ESTADO DE VARIACIÓN EN LA HACIENDA PÚBLICA
DEL 01 DE ENERO AL 28 DE FEBRERO DE 2025

(Cifras en Pesos)

Página 1 de 1
Fecha: 21/03/2025

Concepto	Hacienda Pública / Patrimonio Contribuido	Hacienda Pública / Patrimonio Generado de Ejercicios Anteriores	Hacienda Pública / Patrimonio Generado del Ejercicio	Exceso o Insuficiencia en la Actualización de la Hacienda Pública/Patrimonio	Total
Hacienda Pública / Patrimonio Contribuido Neto de 2024	3,130,296.99				3,130,296.99
Aportaciones	0.00				0.00
Donaciones de Capital	3,130,296.99				3,130,296.99
Actualización de la Hacienda Pública/Patrimonio	0.00				0.00
Hacienda Pública / Patrimonio Generado Neto de 2024		36,402,419,911.29	3,242,589,124.12		39,645,009,035.41
Resultados del Ejercicio (Ahorro/Desahorro)			3,242,589,124.12		3,242,589,124.12
Resultado de Ejercicios Anteriores		36,329,645,403.63			36,329,645,403.63
Revalúos		75,479,944.51			75,479,944.51
Reservas		0.00			0.00
Rectificaciones de Resultados de Ejercicios Anteriores		(2,705,436.85)			(2,705,436.85)
Exceso o Insuficiencia en la Actualización de la Hacienda Pública / Patrimonio Neto de 2024				0.00	0.00
Resultado por Posición Monetaria				0.00	0.00
Resultado por Tenencia de Activos no Monetarios				0.00	0.00
Hacienda Pública / Patrimonio Neto Final de 2024	3,130,296.99	36,402,419,911.29	3,242,589,124.12	0.00	39,648,139,332.40
Cambios en la Hacienda Pública / Patrimonio Contribuido Neto de 2025	0.00				0.00
Aportaciones	0.00				0.00
Donaciones de Capital	0.00				0.00
Actualización de la Hacienda Pública/Patrimonio	0.00				0.00
Variaciones de la Hacienda Pública / Patrimonio Generado Neto de 2025		3,237,522,310.57	(3,238,601,470.97)		(1,079,160.40)
Resultados del Ejercicio (Ahorro/Desahorro)			3,987,653.15		3,987,653.15
Resultados de Ejercicios Anteriores		3,237,522,310.57	(3,242,589,124.12)		(5,066,813.55)
Revalúos			0.00		0.00
Reservas			0.00		0.00
Rectificaciones de Resultados de Ejercicios Anteriores			0.00		0.00
Cambios en el Exceso o Insuficiencia en la Actualización de la Hacienda Pública / Patrimonio Neto de 2025				0.00	0.00
Resultado por Posición Monetaria				0.00	0.00
Resultado por Tenencia de Activos no Monetarios				0.00	0.00
Hacienda Pública / Patrimonio Neto Final de 2025	3,130,296.99	39,639,942,221.86	3,987,653.15	0.00	39,647,060,172.00

C. P. Laura Patricia Rojas Quintero

Coordinadora de Administración y Finanzas

C.P. Natividad Esperanza Gallardo Ramos

Directora de Presupuestos y Contabilidad

"Bajo protesta de decir verdad declaramos que los Estados Financieros y sus notas, son razonablemente correctos y son responsabilidad del emisor".

SISTEMA CONTABLE 2025
ESTADO DE CAMBIOS EN LA SITUACIÓN FINANCIERA
DEL 1o. DE ENERO AL 28 DE FEBRERO DE 2025
(Cifras en Pesos)

Página 1 de 1
Fecha: 21/03/2025

Concepto	Origen	Aplicación
ACTIVO	7,818,271.67	388,284,806.65
<i>Activo Circulante</i>	2,470,220.24	382,814,180.66
Efectivo y Equivalentes	0.00	382,814,180.66
Derechos a Recibir Efectivo o Equivalentes	0.00	0.00
Derechos a Recibir Bienes o Servicios	2,470,220.24	0.00
Inventarios	0.00	0.00
Almacenes	0.00	0.00
Estimación por Pérdida o Deterioro de Activos Circulantes	0.00	0.00
Otros Activos Circulantes	0.00	0.00
<i>Activo No Circulante</i>	5,348,051.43	5,470,625.99
Inversiones Financieras a Largo Plazo	0.00	0.00
Derechos a Recibir Efectivo o Equivalentes a Largo Plazo	0.00	0.00
Bienes Inmuebles, Infraestructura y Construcciones en Proceso	0.00	5,470,625.99
Bienes Muebles	339,049.34	0.00
Activos Intangibles	0.00	0.00
Depreciación, Deterioro y Amortización Acumulada de Bienes	0.00	0.00
Activos Diferidos	5,009,002.09	0.00
Estimación por Pérdida o Deterioro de Activos no Circulantes	0.00	0.00
Otros Activos no Circulantes	0.00	0.00
PASIVO	501,600,197.03	120,054,501.65
<i>Pasivo Circulante</i>	501,599,662.48	120,054,501.65
Cuentas por Pagar a Corto Plazo	0.00	120,054,501.65
Documentos por Pagar a Corto Plazo	0.00	0.00
Porción a Corto Plazo de la Deuda Pública a Largo Plazo	0.00	0.00
Títulos y Valores a Corto Plazo	0.00	0.00
Pasivos Diferidos a Corto Plazo	0.00	0.00
Fondos y Bienes de Terceros en Garantía y/o Administración a Corto Plazo	934.48	0.00
Provisiones a Corto Plazo	0.00	0.00
Otros Pasivos a Corto Plazo	501,598,728.00	0.00
<i>Pasivo No Circulante</i>	534.55	0.00
Cuentas a Pagar a Largo Plazo	0.00	0.00
Documentos por Pagar a Largo Plazo	0.00	0.00
Deuda Pública a Largo Plazo	0.00	0.00
Pasivos Diferidos a Largo Plazo	525.19	0.00
Fondos y Bienes de Terceros en Garantía y/o Administración a Largo Plazo	9.36	0.00
Provisiones a Largo Plazo	0.00	0.00
HACIENDA PÚBLICA/PATRIMONIO	3,237,522,310.57	3,238,601,470.97
<i>Hacienda Pública/Patrimonio Contribuido</i>	0.00	0.00
Aportaciones	0.00	0.00
Donaciones de Capital	0.00	0.00
Actualización de la Hacienda Pública/Patrimonio	0.00	0.00
<i>Hacienda Pública/Patrimonio Generado</i>	3,237,522,310.57	3,238,601,470.97
Resultados del Ejercicio (Ahorro/Desahorro)	0.00	3,238,601,470.97
Resultados de Ejercicios Anteriores	3,237,522,310.57	0.00
Revalúos	0.00	0.00
Reservas	0.00	0.00
Rectificaciones de Resultados de Ejercicios Anteriores	0.00	0.00
<i>Exceso o Insuficiencia en la Actualización de la Hacienda Pública/Patrimonio</i>	0.00	0.00
Resultado por Posición Monetaria	0.00	0.00
Resultado por Tenencia de Activos no Monetarios	0.00	0.00

C. P. Laura Patricia Rojas Quintero
Coordinadora de Administración y Finanzas


C.P. Natividad Esperanza Gallardo Ramos
Directora de Presupuesto y Contabilidad


"Bajo protesta de decir verdad declaramos que los Estados Financieros y sus notas, son razonablemente correctos y son responsabilidad del emisor".

SISTEMA CONTABLE 2025
ESTADO DE FLUJOS DE EFECTIVO
DEL 01 DE ENERO AL 28 DE FEBRERO DE 2025
(Cifras en Pesos)

Página 1 de 2
Fecha: 21/03/2025

Concepto	2025	2024
Flujos de Efectivo de las Actividades de Operación	28,700,139.01	3,605,779,554.78
Origen		
Impuestos	0.00	0.00
Cuotas y Aportaciones de Seguridad Social	0.00	0.00
Contribuciones de Mejoras	0.00	0.00
Derechos	0.00	0.00
Productos	0.00	0.00
Aprovechamientos	0.00	0.00
Ingresos por Venta de Bienes y Prestación de Servicios	0.00	0.00
Participaciones, Aportaciones, Convenios, Incentivos Derivados de la Colaboración Fiscal y Fondos Distintos de Aportaciones	0.00	0.00
Transferencias, Asignaciones, Subsidios y Subvenciones, y Pensiones y Jubilaciones	0.00	0.00
Otros Orígenes de Operación	28,700,139.01	3,605,779,554.78
Aplicación	24,712,485.86	363,190,430.66
Servicios Personales	23,945,228.91	177,160,677.71
Materiales y Suministros	0.00	41,107,983.86
Servicios Generales	428,207.61	132,212,238.96
Transferencias Internas y Asignaciones al Sector Público	0.00	0.00
Transferencias al Resto del Sector Público	0.00	0.00
Subsidios y Subvenciones	0.00	3,308,836.38
Ayudas Sociales	0.00	0.00
Pensiones y Jubilaciones	0.00	0.00
Transferencias a Fideicomisos, Mandatos y Contratos Análogos	0.00	0.00
Transferencias a la Seguridad Social	0.00	0.00
Donativos	0.00	0.00
Transferencias al Exterior	0.00	0.00
Participaciones	0.00	0.00
Aportaciones	0.00	0.00
Convenios	0.00	0.00
Otras Aplicaciones de Operación	339,049.34	9,400,693.75
Flujos Netos de Efectivo de las Actividades de Operación	3,987,653.15	3,242,589,124.12
Flujos de Efectivo de las Actividades de Inversión	3,245,340,582.24	1,837,496,210.16
Origen		
Bienes Inmuebles, Infraestructura y Construcciones en Proceso	0.00	1,793,769,096.66
Bienes Muebles	339,049.34	9,507,872.84
Otros Orígenes de Inversión	3,245,001,532.90	34,219,240.66
Aplicación	3,248,059,750.11	5,251,166,923.07
Bienes Inmuebles, Infraestructura y Construcciones en Proceso	5,470,625.99	0.00
Bienes Muebles	0.00	0.00
Otras Aplicaciones de Inversión	3,242,589,124.12	5,251,166,923.07
Flujos Netos de Efectivo de las Actividades de Inversión	(2,719,167.87)	(3,413,670,712.91)
Flujos de Efectivo de las Actividades de Financiamiento	501,600,197.03	2,621,636.19
Origen		
Endeudamiento Neto	0.00	0.00
Interno	0.00	0.00
Externo	0.00	0.00
Otros Orígenes de Financiamiento	501,600,197.03	2,621,636.19
Aplicación	120,054,501.65	967,273,598.61
Servicios de la Deuda	0.00	0.00
Interno	0.00	0.00
Externo	0.00	0.00
Otras Aplicaciones de Financiamiento	120,054,501.65	967,273,598.61
Flujos Netos de Efectivo por Actividades de Financiamiento	381,545,695.38	(964,651,962.42)
Incremento/Disminución Neta en el Efectivo y Equivalentes al Efectivo	382,814,180.66	(1,135,733,551.21)
Efectivo y Equivalentes al Efectivo al Inicio del Ejercicio	507,703,449.40	1,643,437,000.61
Efectivo y Equivalentes al Efectivo al Final del Ejercicio	890,517,630.06	507,703,449.40


C. P. Laura Patricia Rojas Quintero
Coordinadora de Administración y Finanzas


C.P. Natividad Esperanza Gallardo Ramos
Directora de Presupuestos y Contabilidad

SISTEMA CONTABLE 2025
ESTADO DE FLUJOS DE EFECTIVO
DEL 01 DE ENERO AL 28 DE FEBRERO DE 2025
(Cifras en Pesos)

Concepto	2025	2024
----------	------	------

"Bajo protesta de decir verdad declaramos que los Estados Financieros y sus notas, son razonablemente correctos y son responsabilidad



SISTEMA CONTABLE 2025
ESTADO ANALITICO DEL ACTIVO
DEL 01 DE ENERO AL 28 DE FEBRERO DEL 2025

(Cifras en Pesos)

Página 1 de 1

Fecha: 21/03/2025

Concepto	Saldo Inicial	Cargos del Período	Abonos del Período	Saldo Final	Variación del Período
ACTIVO	43,353,241,452.04	546,454,125.38	165,987,590.40	43,733,707,987.02	380,466,534.98
ACTIVO CIRCULANTE	510,173,669.64	538,974,903.04	158,630,942.62	890,517,630.06	380,343,960.42
Efectivo y Equivalentes	507,703,449.40	538,974,903.03	158,160,722.37	890,517,630.06	382,814,180.66
Derechos a Recibir Efectivo o Equivalentes	0.00	0.00	0.00	0.00	0.00
Derechos a Recibir Bienes o Servicios	2,470,220.24	0.01	2,470,220.25	0.00	(2,470,220.24)
Inventarios	0.00	0.00	0.00	0.00	0.00
Almacenes	0.00	0.00	0.00	0.00	0.00
Estimación por Pérdida o Deterioro de Activos Circulantes	0.00	0.00	0.00	0.00	0.00
Otros Activos Circulantes	0.00	0.00	0.00	0.00	0.00
ACTIVO NO CIRCULANTE	42,843,067,782.40	7,479,222.34	7,356,647.78	42,843,190,356.96	122,574.56
Inversiones Financieras a Largo Plazo	0.00	0.00	0.00	0.00	0.00
Derechos a Recibir Efectivo o Equivalentes a Largo Plazo	118,293,628.08	0.00	0.00	118,293,628.08	0.00
Bienes Inmuebles, Infraestructura y Construcciones en Proceso	39,594,293,657.12	7,479,222.34	2,008,596.35	39,599,764,283.11	5,470,625.99
Bienes Muebles	180,838,797.75	0.00	339,049.34	180,499,748.41	(339,049.34)
Activos Intangibles	1,171,123.15	0.00	0.00	1,171,123.15	0.00
Depreciación, Deterioro y Amortización Acumulada de Bienes	0.00	0.00	0.00	0.00	0.00
Activos Diferidos	2,918,707,219.80	0.00	5,009,002.09	2,913,698,217.71	(5,009,002.09)
Estimación por Pérdida o Deterioro de Activos no Circulantes	0.00	0.00	0.00	0.00	0.00
Otros Activos no Circulantes	29,763,356.50	0.00	0.00	29,763,356.50	0.00




C. P. Laura Patricia Rojas Quintero
Coordinadora de Administración y Finanzas



C.P. Natividad Esperanza Gallardo Ramos
Directora de Presupuesto y Contabilidad

"Bajo protesta de decir verdad declaramos que los Estados Financieros y sus notas, son razonablemente correctos y son responsabilidad del emisor".




SECRETARÍA DE INFRAESTRUCTURA
SISTEMA CONTABLE 2025
ESTADO ANALITICO DEL ACTIVO
DEL 01 DE ENERO AL 28 DE FEBRERO DEL 2025
(Cifras en Pesos)

Página 1 de 3

Fecha: 21/03/2025

No. Cta.	Concepto	Saldo Inicial	Cargos del Período	Abonos del Período	Saldo Final	Variación del Período
1	ACTIVO	43,353,241,452.04	546,454,125.38	165,987,590.40	43,733,707,987.02	380,466,534.98
11	ACTIVO CIRCULANTE	510,173,669.64	538,974,903.04	158,630,942.62	890,517,630.06	380,343,960.42
111	Efectivo y Equivalentes	507,703,449.40	538,974,903.03	156,160,722.37	890,517,630.06	382,814,180.66
1111	Efectivo	0.00	0.00	0.00	0.00	0.00
1112	Bancos/Tesorería	0.00	0.00	0.00	0.00	0.00
1113	Bancos/Dependencias y Otros	100,099,578.79	504,288,468.92	35,294,508.90	569,093,538.81	468,993,960.02
1114	Inversiones Temporales (Hasta 3 meses)	0.00	0.00	0.00	0.00	0.00
1115	Fondos con Afectación Específica	407,603,870.61	34,686,434.11	120,866,213.47	321,424,091.25	(86,179,779.36)
1116	Depósitos de Fondos de Terceros en Garantía y/o Administración	0.00	0.00	0.00	0.00	0.00
1119	Otros Efectivos y Equivalentes	0.00	0.00	0.00	0.00	0.00
112	Derechos a Recibir Efectivo o Equivalentes	0.00	0.00	0.00	0.00	0.00
1121	Inversiones Financieras de Corto Plazo	0.00	0.00	0.00	0.00	0.00
1122	Cuentas por Cobrar a Corto Plazo	0.00	0.00	0.00	0.00	0.00
1123	Deudores Diversos por Cobrar a Corto Plazo	0.00	0.00	0.00	0.00	0.00
1124	Ingresos por Recuperar a Corto Plazo	0.00	0.00	0.00	0.00	0.00
1125	Deudores por Anticipos de la Tesorería a Corto Plazo	0.00	0.00	0.00	0.00	0.00
1126	Préstamos Otorgados a Corto Plazo	0.00	0.00	0.00	0.00	0.00
1129	Otros Derechos a Recibir Efectivo o Equivalentes a Corto Plazo	0.00	0.00	0.00	0.00	0.00
113	Derechos a Recibir Bienes o Servicios	2,470,220.24	0.01	2,470,220.25	0.00	(2,470,220.24)
1131	Anticipo a Proveedores por Adquisición de Bienes y Prestación de Servicios a Corto Plazo	0.00	0.00	0.00	0.00	0.00
1132	Anticipo a Proveedores por Adquisición de Bienes Inmuebles y Muebles a Corto Plazo	0.00	0.00	0.00	0.00	0.00
1133	Anticipo a Proveedores por Adquisición de Bienes Intangibles a Corto Plazo	0.00	0.00	0.00	0.00	0.00
1134	Anticipo a Contratistas por Obras Públicas a Corto Plazo	2,470,220.24	0.01	2,470,220.25	0.00	(2,470,220.24)
1139	Otros Derechos a Recibir Bienes o Servicios a Corto Plazo	0.00	0.00	0.00	0.00	0.00
114	Inventarios	0.00	0.00	0.00	0.00	0.00
1141	Inventario de Mercancías para Venta	0.00	0.00	0.00	0.00	0.00
1142	Inventario de Mercancías Terminadas	0.00	0.00	0.00	0.00	0.00
1143	Inventario de Mercancías en Proceso de Elaboración	0.00	0.00	0.00	0.00	0.00
1144	Inventario de Materias Primas, Materiales y Suministros para Producción	0.00	0.00	0.00	0.00	0.00
1145	Bienes en Tránsito	0.00	0.00	0.00	0.00	0.00
115	Almacenes	0.00	0.00	0.00	0.00	0.00
1151	Almacén de Materiales y Suministros de Consumo	0.00	0.00	0.00	0.00	0.00
116	Estimación por Pérdida o Deterioro de Activos Circulantes	0.00	0.00	0.00	0.00	0.00
1161	Estimaciones para Cuentas Incobrables por Derechos a Recibir Efectivo o Equivalentes	0.00	0.00	0.00	0.00	0.00



SECRETARÍA DE INFRAESTRUCTURA
SISTEMA CONTABLE 2025
ESTADO ANALITICO DEL ACTIVO
DEL 01 DE ENERO AL 28 DE FEBRERO DEL 2025
(Cifras en Pesos)

No. Cta.	Concepto	Saldo Inicial	Cargos del Período	Abonos del Período	Saldo Final	Variación del Período
1162	Estimación por Deterioro de Inventarios	0.00	0.00	0.00	0.00	0.00
119	Otros Activos Circulantes	0.00	0.00	0.00	0.00	0.00
1191	Valores en Garantía	0.00	0.00	0.00	0.00	0.00
1192	Bienes en Garantía (excluye depósitos de fondos)	0.00	0.00	0.00	0.00	0.00
1193	Bienes Derivados de Embargos, Decomisos, Aseguramientos y Dación en Pago	0.00	0.00	0.00	0.00	0.00
1194	Adquisición con Fondos de Terceros	0.00	0.00	0.00	0.00	0.00
12	ACTIVO NO CIRCULANTE	42,843,067,782.40	7,479,222.34	7,356,647.78	42,843,190,356.96	122,574.56
121	Inversiones Financieras a Largo Plazo	0.00	0.00	0.00	0.00	0.00
1211	Inversiones a Largo Plazo	0.00	0.00	0.00	0.00	0.00
1212	Títulos y Valores a Largo Plazo	0.00	0.00	0.00	0.00	0.00
1213	Fideicomisos, Mandatos y Contratos Análogos	0.00	0.00	0.00	0.00	0.00
1214	Participaciones y Aportaciones de Capital	0.00	0.00	0.00	0.00	0.00
122	Derechos a Recibir Efectivo o Equivalentes a Largo Plazo	118,293,628.08	0.00	0.00	118,293,628.08	0.00
1221	Documentos por Cobrar a Largo Plazo	95,092,803.86	0.00	0.00	95,092,803.86	0.00
1222	Deudores Diversos a Largo Plazo	23,200,824.22	0.00	0.00	23,200,824.22	0.00
1223	Ingresos por Recuperar a Largo Plazo	0.00	0.00	0.00	0.00	0.00
1224	Préstamos Otorgados a Largo Plazo	0.00	0.00	0.00	0.00	0.00
1229	Otros Derechos a Recibir Efectivo o Equivalentes a Largo Plazo	0.00	0.00	0.00	0.00	0.00
123	Bienes Inmuebles, Infraestructura y Construcciones en Proceso	39,594,293,657.12	7,479,222.34	2,008,596.35	39,599,764,283.11	5,470,625.99
1231	Terrenos	2,211,911.00	0.00	0.00	2,211,911.00	0.00
1232	Viviendas	0.00	0.00	0.00	0.00	0.00
1233	Edificios no Habitacionales	121,649,682.00	0.00	0.00	121,649,682.00	0.00
1234	Infraestructura	0.00	0.00	0.00	0.00	0.00
1235	Construcciones en Proceso en Bienes de Dominio Público	34,889,983,905.19	7,469,222.34	2,008,596.35	34,895,444,531.18	5,460,625.99
1236	Construcciones en Proceso en Bienes Propios	4,580,448,158.93	10,000.00	0.00	4,580,458,158.93	10,000.00
1239	Otros Bienes Inmuebles	0.00	0.00	0.00	0.00	0.00
124	Bienes Muebles	180,838,797.75	0.00	339,049.34	180,499,748.41	(339,049.34)
1241	Mobiliario y Equipo de Administración	39,760,326.45	0.00	244,825.29	39,515,501.16	(244,825.29)
1242	Mobiliario y Equipo Educativo y Recreativo	1,700,915.61	0.00	7,634.20	1,693,281.41	(7,634.20)
1243	Equipo e Instrumental Médico y de Laboratorio	107,546,823.08	0.00	0.00	107,546,823.08	0.00
1244	Vehículos y Equipo de Transporte	16,950,166.08	0.00	0.00	16,950,166.08	0.00
1245	Equipo de Defensa y Seguridad	0.00	0.00	0.00	0.00	0.00
1246	Maquinaria, Otros Equipos y Herramientas	14,880,566.53	0.00	86,589.85	14,793,976.68	(86,589.85)
1247	Colecciones, Obras de Arte y Objetos Valiosos	0.00	0.00	0.00	0.00	0.00
1248	Activos Biológicos	0.00	0.00	0.00	0.00	0.00
125	Activos Intangibles	1,171,123.15	0.00	0.00	1,171,123.15	0.00
1251	Software	920,824.15	0.00	0.00	920,824.15	0.00
1252	Patentes, Marcas y Derechos	0.00	0.00	0.00	0.00	0.00
1253	Concesiones y Franquicias	0.00	0.00	0.00	0.00	0.00
1254	Licencias	250,299.00	0.00	0.00	250,299.00	0.00



SECRETARÍA DE INFRAESTRUCTURA
SISTEMA CONTABLE 2025
ESTADO ANALITICO DEL ACTIVO
DEL 01 DE ENERO AL 28 DE FEBRERO DEL 2025
(Cifras en Pesos)

Página 3 de 3

Fecha: 21/03/2025

No. Cta.	Concepto	Saldo Inicial	Cargos del Período	Abonos del Período	Saldo Final	Variación del Período
1259	Otros Activos Intangibles	0.00	0.00	0.00	0.00	0.00
126	Depreciación, Deterioro y Amortización Acumulada de Bienes	0.00	0.00	0.00	0.00	0.00
1261	Depreciación Acumulada de Bienes Inmuebles	0.00	0.00	0.00	0.00	0.00
1262	Depreciación Acumulada de Infraestructura	0.00	0.00	0.00	0.00	0.00
1263	Depreciación Acumulada de Bienes Muebles	0.00	0.00	0.00	0.00	0.00
1264	Deterioro Acumulado de Activos Biológicos	0.00	0.00	0.00	0.00	0.00
1265	Amortización Acumulada de Activos Intangibles	0.00	0.00	0.00	0.00	0.00
127	Activos Diferidos	2,918,707,219.80	0.00	5,009,002.09	2,913,698,217.71	(5,009,002.09)
1271	Estudios, Formulación y Evaluación de Proyectos	199,953,986.78	0.00	0.00	199,953,986.78	0.00
1272	Derechos sobre Bienes en Régimen de Arrendamiento Financiero	0.00	0.00	0.00	0.00	0.00
1273	Gastos Pagados por Adelantado a Largo Plazo	0.00	0.00	0.00	0.00	0.00
1274	Anticipos a Largo Plazo	1,355,655,288.48	0.00	5,009,002.09	1,350,646,286.39	(5,009,002.09)
1275	Beneficios al Retiro de Empleados Pagados por Adelantado	0.00	0.00	0.00	0.00	0.00
1279	Otros Activos Diferidos	1,363,097,944.54	0.00	0.00	1,363,097,944.54	0.00
128	Estimación por Pérdida o Deterioro de Activos no Circulantes	0.00	0.00	0.00	0.00	0.00
1281	Estimaciones por Pérdida de Cuentas Incobrables de Documentos por Cobrar a Largo Plazo	0.00	0.00	0.00	0.00	0.00
1282	Estimaciones por Pérdida de Cuentas Incobrables de Deudores Diversos por Cobrar a Largo Plazo	0.00	0.00	0.00	0.00	0.00
1283	Estimaciones por Pérdida de Cuentas Incobrables de Ingresos Por Cobrar a Largo Plazo	0.00	0.00	0.00	0.00	0.00
1284	Estimaciones por Pérdida de Otras Cuentas Incobrables a Largo Plazo	0.00	0.00	0.00	0.00	0.00
1289	Estimaciones por Pérdida de Otras Cuentas Incobrables a Largo Plazo	0.00	0.00	0.00	0.00	0.00
129	Otros Activos no Circulantes	29,763,356.50	0.00	0.00	29,763,356.50	0.00
1291	Bienes en Concesión	0.00	0.00	0.00	0.00	0.00
1292	Bienes en Arrendamiento Financiero	0.00	0.00	0.00	0.00	0.00
1293	Bienes en Comodato	29,763,356.50	0.00	0.00	29,763,356.50	0.00



C. P. Laura Patricia Rojas Quintero

Coordinadora de Administración y Finanzas


C.P. Natividad Esperanza Gallardo Ramos

Directora de Presupuesto y Contabilidad

"Bajo protesta de decir verdad declaramos que los Estados Financieros y sus notas, son razonablemente correctos y son responsabilidad del emisor".



DENONIMACIÓN DE LAS DEUDAS	MONEDA DE CONTRATACIÓN	INSTITUCIÓN O PAIS ACREEDOR	SALDO INICIAL DEL PERÍODO	SALDO FINAL DEL PERÍODO
DEUDA PÚBLICA				
Corto Plazo				
Deuda Interna			0.00	0.00
Instituciones de Crédito			0.00	0.00
BBVA MEXICO, S.A.	Moneda Nacional	México	0.00	0.00
BANOBRAS, S.N.C.	Moneda Nacional	México	0.00	0.00
BANORTE, S.A.	Moneda Nacional	México	0.00	0.00
INTERACCIONES, S.A.	Moneda Nacional	México	0.00	0.00
SANTANDER, S.A.	Moneda Nacional	México	0.00	0.00
SCOTIABANK INVERLAT, S.A.	Moneda Nacional	México	0.00	0.00
Títulos y Valores	Moneda Nacional	México	0.00	0.00
Arrendamientos Financieros	Moneda Nacional	México	0.00	0.00
Deuda Externa			0.00	0.00
Organismos Financieros Internacionales			0.00	0.00
Deuda Bilateral			0.00	0.00
Títulos y Valores			0.00	0.00
Arrendamientos Financieros			0.00	0.00
Subtotal de Deuda Pública a Corto Plazo			0.00	0.00
Largo Plazo				
Deuda Interna			0.00	0.00
Instituciones de Crédito			0.00	0.00
BBVA MEXICO, S.A.	Moneda Nacional	México	0.00	0.00
BANOBRAS, S.N.C.	Moneda Nacional	México	0.00	0.00
BANORTE, S.A.	Moneda Nacional	México	0.00	0.00
SANTANDER, S.A.	Moneda Nacional	México	0.00	0.00
Títulos y Valores	Moneda Nacional	México	0.00	0.00
Arrendamientos Financieros	Moneda Nacional	México	0.00	0.00
Deuda Externa			0.00	0.00
Organismos Financieros Internacionales			0.00	0.00
Deuda Bilateral			0.00	0.00
Títulos y Valores			0.00	0.00
Arrendamientos Financieros			0.00	0.00
Subtotal de Deuda Pública a Largo Plazo			0.00	0.00
Total de Otros Pasivos	Moneda Nacional	México	3,705,102,119.64	4,086,647,815.02
Total de Deuda Pública y Otros Pasivos			3,705,102,119.64	4,086,647,815.02



C. P. Laura Patricia Rojas Quintero

Coordinadora de Administración y Finanzas


C.P. Natividad Esperanza Gallardo Ramos

Directora de Presupuestos y Contabilidad

"Bajo protesta de decir verdad declaramos que los Estados Financieros y sus notas, son razonablemente correctos y son responsabilidad del emisor".



SISTEMA CONTABLE 2025

Conciliación entre los Ingresos Presupuestarios y Contables

(Cifras en Pesos)

Página 1 de 1

21/03/2025

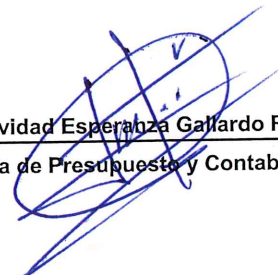
Correspondiente del 01 Enero al 28 de febrero del 2025

Fecha:


CONCEPTO	IMPORTE
1. Total de Ingresos Presupuestarios	28,700,137.51
2. Más Ingresos Contables No Presupuestarios	1.50
2.1 Ingresos Financieros	0.00
2.2 Incremento por Variación de Inventarios	0.00
2.3 Disminución del Exceso de Estimaciones por Pérdida o Deterioro u Obsolescencia	0.00
2.4 Disminución del Exceso de Provisiones	0.00
2.5 Otros Ingresos y Beneficios Varios	1.50
2.6 Otros Ingresos Contables No Presupuestarios	0.00
3. Menos Ingresos Presupuestarios No Contables	0.00
3.1. Aprovechamientos Patrimoniales	0.00
3.2. Ingresos Derivados de Financiamientos	0.00
3.3. Otros Ingresos Presupuestarios No Contables	0.00
4. Total de Ingresos Contables	28,700,139.01



C. P. Laura Patricia Rojas Quintero
 Coordinadora de Administración y Finanzas



C.P. Natividad Esperanza Gallardo Ramos
 Directora de Presupuesto y Contabilidad



SISTEMA CONTABLE 2025

Conciliación entre los Egresos Presupuestarios y los Gastos Contables

(Cifras en Pesos)

Página 1 de 1

Fecha:

21/03/2025

Correspondiente del 01 Enero al 28 de febrero del 2025


CONCEPTO	IMPORTE
1. Total de Egresos Presupuestarios	24,373,436.52
2. Menos Egresos Presupuestarios No Contables	0.00
2.1 Materias Primas y Materiales de Producción y Comercialización	0.00
2.2 Materiales y Suministros	0.00
2.3 Mobiliario y Equipo de Administración	0.00
2.4 Mobiliario y Equipo Educativo y Recreativo	0.00
2.5 Equipo e Instrumental Médico y de Laboratorio	0.00
2.6 Vehículos y Equipo de Transporte	0.00
2.7 Equipo de Defensa y de Seguridad	0.00
2.8 Maquinaria, Otros Equipos y Herramientas	0.00
2.9 Activos Biológicos	0.00
2.10 Bienes Inmuebles	0.00
2.11 Activos Intangibles	0.00
2.12 Obras Públicas en Bienes de Dominio Público	0.00
2.13 Obras Públicas en Bienes Propios	0.00
2.14 Acciones y Participaciones de Capital	0.00
2.15 Compra de Títulos y Valores	0.00
2.16 Concesión de Préstamos	0.00
2.17 Inversiones en Fideicomisos, Mandatos y Otros Análogos	0.00
2.18 Provisiones para Contingencias y Otras Erogaciones Especiales	0.00
2.19 Amortización de la Deuda Pública	0.00
2.20 Adeudos de Ejercicios Fiscales Anteriores (ADEFAS)	0.00
2.21 Otros Egresos Presupuestarios No Contables	0.00
3. Más Gastos Contables No Presupuestarios	339,049.34
3.1 Estimaciones, Depreciaciones, Deterioros, Obsolescencia y Amortizaciones	339,049.34
3.2 Provisiones	0.00
3.3 Disminución de Inventarios	0.00
3.4 Otros Gastos	0.00
3.5 Inversión Pública no Capitalizable	0.00
3.6 Materiales y Suministros (consumos)	0.00
3.7 Otros Gastos Contables No Presupuestarios	0.00
4. Total de Gastos Contables	24,712,485.86


 C. P. Laura Patricia Rojas Quintero

Coordinadora de Administración y Finanzas


 C.P. Natividad Esperanza Gallardo Ramos

Directora de Presupuesto y Contabilidad



SISTEMA CONTABLE 2025
INTERESES DE LA DEUDA
DEL 1o. DE ENERO AL 28 DE FEBRERO DE 2025

Página 1 de 1
21/03/2025

Fecha:

IDENTIFICACIÓN DE CRÉDITO O INSTRUMENTO	DEVENGADO	PAGADO
CRÉDITOS BANCARIOS		


TOTAL DE INTERESES DE CRÉDITOS BANCARIOS

OTROS INSTRUMENTOS DE DEUDA

TOTAL DE INTERESES DE OTROS INSTRUMENTOS DE DEUDA

TOTAL

NO APLICA


C. P. Laura Patricia Rojas Quintero
Coordinadora de Administración y Finanzas


C.P. Natividad Esperanza Gallardo Ramos
Directora de Presupuesto y Contabilidad

“Bajo protesta de decir verdad declaramos que los Estados Financieros y sus notas, son razonablemente correctos y son responsabilidad del emisor”.



SISTEMA CONTABLE 2025
ENDEUDAMIENTO NETO
DEL 1o. DE ENERO AL 28 DE FEBRERO DE 2025

Página 1 de 1
21/03/2025

Fecha:

IDENTIFICACIÓN DE CRÉDITO O INSTRUMENTO	CONTRATACIÓN/ COLOCACIÓN	AMORTIZACIÓN	ENDEUDAMIENTO NETO
CRÉDITOS BANCARIOS			

TOTAL CRÉDITOS BANCARIOS

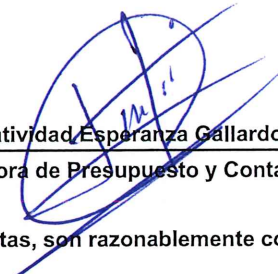
OTROS INSTRUMENTOS DE DEUDA

NO APLICA

TOTAL OTROS INSTRUMENTOS DE DEUDA
TOTAL




C. P. Laura Patricia Rojas Quintero
Coordinadora de Administración y Finanzas



C.P. Natividad Esperanza Gallardo Ramos
Directora de Presupuesto y Contabilidad

“Bajo protesta de decir verdad declaramos que los Estados Financieros y sus notas, son razonablemente correctos y son responsabilidad del emisor”.



GOBIERNO CONSTITUCIONAL DEL ESTADO DE CHIAPAS
SECRETARÍA DE INFRAESTRUCTURA

SISTEMA CONTABLE 2025

ANALITICO DE APLICACION Y DISPONIBILIDAD DEL PRESUPUESTO DE EGRESOS


DEL 1o. DE ENERO AL 28 DE FEBRERO DEL 2025

Página 1 de 3

Fecha:

21/03/2025

NUMERO DE CUENTA	DESCRIPCIÓN	REGISTRO PRESUPUESTAL		INTEGRACIÓN FINANCIERA		
		AUTORIZADO	%	ANÁLISIS	IMPORTE	%
3262	Operaciones Internas de Egresos				28,700,137.51	100.00
8211	Presupuesto de Egresos Aprobado	4,882,239,325.04	100.00			
8231	Modificaciones al Presupuesto de Egresos Aprobado	(1,720,079,314.30)	100.00			
8241	Presupuesto de Egresos Comprometido					
8251	Presupuesto de Egresos Devengado	137,707.61			137,707.61	0.48
8261	Presupuesto de Egresos Ejercido					
8271	Presupuesto de Egresos Pagado	24,235,728.91	0.77		24,235,728.91	84.44
8221	Presupuesto de Egresos por Ejercer	3,137,786,574.22	99.23			
	Saldo de Egresos del Presupuesto				<u>4,326,700.99</u>	15.08
	Análisis del Saldo				<u>4,326,700.99</u>	15.08
	Bancos				501,631,163.41	1,747.84
1113	Bancos/Dependencias y Otros			501,631,163.41		
1114	Inversiones Temporales (hasta 3 meses)					
1121	Inversiones Financieras de Corto Plazo					
	Otras Cuentas				<u>(497,304,462.42)</u>	-1,732.76
	Cuentas de Activo				<u>4,464,408.60</u>	
1111	Efectivo					
1115	Fondos con Afectación Específica			4,464,408.60		
1116	Depósitos de Fondos de Terceros en Garantía y/o Administración					
1119	Otros Efectivos y Equivalentes					





SISTEMA CONTABLE 2025

ANALITICO DE APLICACION Y DISPONIBILIDAD DEL PRESUPUESTO DE EGRESOS

DEL 1o. DE ENERO AL 28 DE FEBRERO DEL 2025


Fecha:


21/03/2025


NUMERO DE CUENTA	DESCRIPCIÓN	REGISTRO PRESUPUESTAL		INTEGRACIÓN FINANCIERA		
		AUTORIZADO	%	ANÁLISIS	IMPORTE	%
1122	Cuentas por Cobrar a Corto Plazo					
1123	Deudores Diversos por Cobrar a Corto Plazo					
1126	Préstamos Otorgados a Corto Plazo					
1129	Otros Derechos a Recibir Efectivo o Equivalentes a Corto Plazo					
1131	Anticipos a proveedores por adquisición de bienes y prestación de servicios a corto plazo					
1132	Anticipos a Proveedores por Adquisición de Bienes Inmuebles y Muebles a Corto Plazo					
1133	Anticipos a Proveedores por Adquisición de Bienes Intangibles a Corto Plazo					
1134	Anticipos a Contratistas por Obras a Corto Plazo					
1279	Otros Activos Diferidos					
	Cuentas de Pasivo				501,768,869.52	
2111	Servicios Personales por Pagar a Corto Plazo					
2112	Proveedores por Pagar a Corto Plazo			137,707.61		
2113	Contratistas por Obras Públicas por Pagar a Corto Plazo					
2114	Participaciones y Aportaciones por Pagar a Corto Plazo					
2115	Transferencias Otorgadas por Pagar a Corto Plazo					
2117	Retenciones y Contribuciones por Pagar a Corto Plazo					
2119	Otras Cuentas por Pagar a Corto Plazo			32,433.91		
2164	Fondos de Fideicomisos, Mandatos y Contratos Análogos a Corto Plazo					
2166	Valores y Bienes en Garantía a Corto Plazo					
2171	Provisión para Demandas y Juicios a Corto Plazo.					
2199	Otros Pasivos Circulantes			501,598,728.00		

NUMERO DE CUENTA	DESCRIPCIÓN	REGISTRO PRESUPUESTAL		INTEGRACIÓN FINANCIERA		
		AUTORIZADO	%	ANÁLISIS	IMPORTE	%

	Ingresos del Año en Curso				1.50	
4319	Otros Ingresos financieros					
4393	Diferencias por Tipo de Cambio a Favor en Efectivo y Equivalentes					
4399	Otros Ingresos y Beneficios Varios			1.50		
	Egresos de Año en Curso					
5593	Bonificaciones y Descuentos Otorgados					
5595	Diferencias de Cotizaciones Negativas en Valores Negociables					
5599	Otros Gastos Varios					


C. P. Laura Patricia Rojas Quintero
 Coordinadora de Administración y Finanzas


C.P. Natividad Esperanza Gallardo Ramos
 Directora de Presupuesto y Contabilidad



SISTEMA CONTABLE 2025
INTEGRACIÓN DEL PRESUPUESTO

PERÍODO : AL 28 DE FEBRERO DEL 2025

Fecha:


NUM. DE CUENTA	NOMBRE	IMPORTE
8251	Presupuesto de Egresos Devengado	137,707.61
8261	Presupuesto de Egresos Ejercido	
8271	Presupuesto de Egresos Pagado	24,235,728.91
TOTAL		24,373,436.52
Análisis de la Integración		24,373,436.52
5111	Remuneraciones al Personal de Carácter Permanente	12,066,551.51
5113	Remuneraciones Adicionales y Especiales	3,862,982.45
5114	Seguridad Social	1,681,138.19
5115	Otras Prestaciones Sociales y Económicas	2,954,812.50
5116	Pago de Estímulos a Servidores Públicos	3,379,744.26
5131	Servicios Básicos	137,707.61
5134	Servicios Financieros, Bancarios y Comerciales	290,500.00
5591	Gastos de Ejercicios Anteriores	
5599	Otros Gastos Varios	
5611	Construcción de Bienes no Capitalizable	


C. P. Laura Patricia Rojas Quintero

Coordinadora de Administración y Finanzas


C.P. Natividad Esperanza Gallardo Ramos

Directora de Presupuesto y Contabilidad



SISTEMA CONTABLE 2025
BALANZA DE COMPROBACIÓN MENSUAL

PERÍODO : Febrero

Fecha:

CUENTA		SALDOS INICIALES DEL 01 DE FEBRERO DE 2025		MOVIMIENTOS DEL MES		SALDOS FINALES AL 28 DE FEBRERO DE 2025	
NÚMERO	NOMBRE	DEUDOR	ACREEDOR	DEBE	HABER	DEUDOR	ACREEDOR
1113	Bancos/Dependencias y Otros	76,093,085.76		503,849,323.01	10,848,869.96	569,093,538.81	
1115	Fondos con Afectación Específica	406,992,415.87		13,715,742.59	99,284,067.21	321,424,091.25	
1221	Documentos por Cobrar a Largo Plazo	95,092,803.86				95,092,803.86	
1222	Deudores Diversos a Largo Plazo	23,200,824.22				23,200,824.22	
1231	Terrenos	2,211,911.00				2,211,911.00	
1233	Edificios no Habitacionales	121,649,682.00				121,649,682.00	
1235	Construcciones en Proceso en Bienes de Dominio Público	34,895,444,531.18				34,895,444,531.18	
1236	Construcciones en Proceso en Bienes Propios	4,580,458,158.93				4,580,458,158.93	
1241	Mobiliario y Equipo de Administración	39,760,326.45			244,825.29	39,515,501.16	
1242	Mobiliario y Equipo Educativo y Recreativo	1,700,915.61			7,634.20	1,693,281.41	
1243	Equipo e Instrumental Médico y de Laboratorio	107,546,823.08				107,546,823.08	
1244	Vehículos y Equipo de Transporte	16,950,166.08				16,950,166.08	
1246	Maquinaria, Otros Equipos y Herramientas	14,880,566.53			86,589.85	14,793,976.68	
1251	Software	920,824.15				920,824.15	
1254	Licencias	250,299.00				250,299.00	
1271	Estudios, Formulación y Evaluación de Proyectos	199,953,986.78				199,953,986.78	
1274	Anticipos a Largo Plazo	1,350,646,286.39				1,350,646,286.39	
1279	Otros Activos Diferidos	1,363,097,944.54				1,363,097,944.54	
1293	Bienes en Comodato	29,763,356.50				29,763,356.50	
2111	Servicios Personales por Pagar a Corto Plazo		2,475,983.28	26,265,033.05	24,132,989.93		343,940.16
2112	Proveedores por Pagar a Corto Plazo		682,839.86	713,961.37	428,207.61		397,086.10
2113	Contratistas por Obras Públicas por Pagar a Corto Plazo		174,370,800.14	78,740,560.74			95,630,239.40
2117	Retenciones y Contribuciones por Pagar a Corto Plazo		5,739,908.64	1,713,536.85	199,905.02		4,226,276.81
2119	Otras Cuentas por Pagar a Corto Plazo		23,386.54	843.66	46,858.76		69,401.64
2162	Fondos en Administración a Corto Plazo		2,036,663.49		443.54		2,037,107.03
2171	Provisión para Demandas y Juicios a Corto Plazo		839,630.74				839,630.74
2199	Otros Pasivos Circulantes				501,598,728.00		501,598,728.00
2211	Proveedores por Pagar a Largo Plazo		75,856,199.43				75,856,199.43
2212	Contratistas por Obras Públicas por Pagar a Largo Plazo		1,645,882,060.23				1,645,882,060.23
2249	Otros Pasivos Diferidos a Largo Plazo		1,548,571,249.08	44.66	270.53		1,548,571,474.95



GOBIERNO CONSTITUCIONAL DEL ESTADO DE CHIAPAS
SECRETARÍA DE INFRAESTRUCTURA

SISTEMA CONTABLE 2025
BALANZA DE COMPROBACIÓN MENSUAL

PERÍODO : Febrero

CUENTA		SALDOS INICIALES DEL 01 DE FEBRERO DE 2025		MOVIMIENTOS DEL MES		SALDOS FINALES AL 28 DE FEBRERO DE 2025	
NÚMERO	NOMBRE	DEUDOR	ACREEDOR	DEBE	HABER	DEUDOR	ACREEDOR
2252	Fondos en Administración a Largo Plazo		210,684,545.41		4.44		210,684,549.85
2261	Provisión para Demandas y Juicios a Largo Plazo		511,120.68				511,120.68
3121	Donaciones de Capital		3,130,296.99				3,130,296.99
3221	Resultados de Ejercicios Anteriores		39,566,758,485.18	7.21	409,236.23		39,567,167,714.20
3231	Revalúo de Bienes Inmuebles		72,792,897.95				72,792,897.95
3232	Revalúo de Bienes Muebles		2,737,589.11				2,737,589.11
3233	Revalúo de Bienes Intangibles		(50,542.55)				(50,542.55)
3252	Cambios por Errores Contables		(2,705,436.85)				(2,705,436.85)
3262	Operaciones Internas de Egresos		16,277,229.08		12,422,908.43		28,700,137.51
4399	Otros Ingresos y Beneficios Varios		1.50				1.50
5111	Remuneraciones al Personal de Carácter Permanente			12,157,197.92	90,646.41	12,066,551.51	
5113	Remuneraciones Adicionales y Especiales			3,862,982.45		3,862,982.45	
5114	Seguridad Social			1,681,138.19		1,681,138.19	
5115	Otras Prestaciones Sociales y Económicas			2,954,812.50		2,954,812.50	
5116	Pago de Estímulos a Servidores Públicos			3,379,744.26		3,379,744.26	
5131	Servicios Básicos			137,707.61		137,707.61	
5134	Servicios Financieros, Bancarios y Comerciales			290,500.00		290,500.00	
5518	Disminución de Bienes por Pérdida u Obsolescencia			339,049.34		339,049.34	
7331	Fianzas y Garantías Recibidas por Deudas a Cobrar	2,245,715,374.38				2,245,715,374.38	
7341	Fianzas y Garantías Recibidas		2,245,715,374.38				2,245,715,374.38
8211	Presupuesto de Egresos Aprobado		4,882,239,325.04				4,882,239,325.04
8221	Presupuesto de Egresos por Ejercer	4,813,834,512.86		33,016,460.25	1,709,064,398.89	3,137,786,574.22	
8231	Modificaciones al Presupuesto de Egresos Aprobado	68,404,812.18		1,684,600,315.96	32,925,813.84	1,720,079,314.30	
8241	Presupuesto de Egresos Comprometido			24,554,729.34	24,554,729.34		
8251	Presupuesto de Egresos Devengado			24,554,729.34	24,417,021.73	137,707.61	
8261	Presupuesto de Egresos Ejercido			24,417,021.73	24,417,021.73		
8271	Presupuesto de Egresos Pagado			24,326,375.32	90,646.41	24,235,728.91	

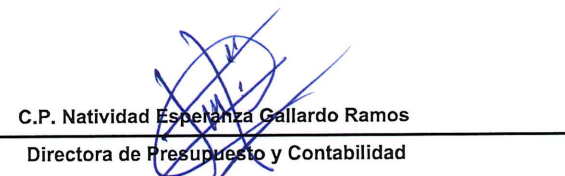
SISTEMA CONTABLE 2025
BALANZA DE COMPROBACIÓN MENSUAL

PERÍODO : Febrero

Fecha:

CUENTA		SALDOS INICIALES DEL 01 DE FEBRERO DE 2025		MOVIMIENTOS DEL MES		SALDOS FINALES AL 28 DE FEBRERO DE 2025	
NÚMERO	NOMBRE	DEUDOR	ACREEDOR	DEBE	HABER	DEUDOR	ACREEDOR
SUMAS :		50,454,569,607.35	50,454,569,607.35	2,465,271,817.35	2,465,271,817.35	50,886,375,172.30	50,886,375,172.30


 C. P. Laura Patricia Rojas Quintero
 Coordinadora de Administración y Finanzas


 C.P. Natividad Esperanza Gallardo Ramos
 Directora de Presupuesto y Contabilidad



SISTEMA CONTABLE 2025
BALANZA DE COMPROBACIÓN ACUMULADA

PERÍODO : DEL 1o. DE ENERO AL 28 DE FEBRERO DE 2025

Fecha:

21/03/2025

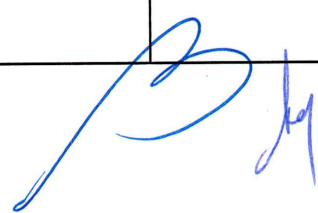

CUENTA		SALDOS INICIALES DEL 01 DE ENERO DE 2025		MOVIMIENTOS DEL MES		SALDOS FINALES AL 28 DE FEBRERO DE 2025	
NÚMERO	NOMBRE	DEUDOR	ACREEDOR	DEBE	HABER	DEUDOR	ACREEDOR
1113	Bancos/Dependencias y Otros	100,099,578.79		504,288,468.92	35,294,508.90	569,093,538.81	
1115	Fondos con Afectación Específica	407,603,870.61		34,686,434.11	120,866,213.47	321,424,091.25	
1134	Anticipo a Contratistas por Obras Públicas a Corto Plazo	2,470,220.24		0.01	2,470,220.25		
1221	Documentos por Cobrar a Largo Plazo	95,092,803.86				95,092,803.86	
1222	Deudores Diversos a Largo Plazo	23,200,824.22				23,200,824.22	
1231	Terrenos	2,211,911.00				2,211,911.00	
1233	Edificios no Habitacionales	121,649,682.00				121,649,682.00	
1235	Construcciones en Proceso en Bienes de Dominio Público	34,889,983,905.19		7,469,222.34	2,008,596.35	34,895,444,531.18	
1236	Construcciones en Proceso en Bienes Propios	4,580,448,158.93		10,000.00		4,580,458,158.93	
1241	Mobiliario y Equipo de Administración	39,760,326.45			244,825.29	39,515,501.16	
1242	Mobiliario y Equipo Educativo y Recreativo	1,700,915.61			7,634.20	1,693,281.41	
1243	Equipo e Instrumental Médico y de Laboratorio	107,546,823.08				107,546,823.08	
1244	Vehículos y Equipo de Transporte	16,950,166.08				16,950,166.08	
1246	Maquinaria, Otros Equipos y Herramientas	14,880,566.53			86,589.85	14,793,976.68	
1251	Software	920,824.15				920,824.15	
1254	Licencias	250,299.00				250,299.00	
1271	Estudios, Formulación y Evaluación de Proyectos	199,953,986.78				199,953,986.78	
1274	Anticipos a Largo Plazo	1,355,655,288.48			5,009,002.09	1,350,646,286.39	
1279	Otros Activos Diferidos	1,363,097,944.54				1,363,097,944.54	
1293	Bienes en Comodato	29,763,356.50				29,763,356.50	
2111	Servicios Personales por Pagar a Corto Plazo		2,475,983.28	26,265,033.05	24,132,989.93		343,940.16
2112	Proveedores por Pagar a Corto Plazo		1,497,698.61	1,528,820.12	428,207.61		397,086.10
2113	Contratistas por Obras Públicas por Pagar a Corto Plazo		208,926,808.29	113,296,568.89			95,630,239.40
2117	Retenciones y Contribuciones por Pagar a Corto Plazo		7,027,430.55	3,004,964.57	203,810.83		4,226,276.81
2119	Otras Cuentas por Pagar a Corto Plazo		793,525.03	791,896.95	67,773.56		69,401.64
2162	Fondos en Administración a Corto Plazo		2,036,172.55		934.48		2,037,107.03
2171	Provisión para Demandas y Juicios a Corto Plazo		839,630.74				839,630.74
2199	Otros Pasivos Circulantes				501,598,728.00		501,598,728.00
2211	Proveedores por Pagar a Largo Plazo		75,856,199.43				75,856,199.43
2212	Contratistas por Obras Públicas por Pagar a Largo Plazo		1,645,882,060.23				1,645,882,060.23

SISTEMA CONTABLE 2025
BALANZA DE COMPROBACIÓN ACUMULADA

PERÍODO : DEL 1o. DE ENERO AL 28 DE FEBRERO DE 2025

Fecha:

CUENTA		SALDOS INICIALES DEL 01 DE ENERO DE 2025		MOVIMIENTOS DEL MES		SALDOS FINALES AL 28 DE FEBRERO DE 2025	
NÚMERO	NOMBRE	DEUDOR	ACREEDOR	DEBE	HABER	DEUDOR	ACREEDOR
2249	Otros Pasivos Diferidos a Largo Plazo		1,548,570,949.76	44.66	569.85		1,548,571,474.95
2252	Fondos en Administración a Largo Plazo		210,684,540.49		9.36		210,684,549.85
2261	Provisión para Demandas y Juicios a Largo Plazo		511,120.68				511,120.68
3121	Donaciones de Capital		3,130,296.99				3,130,296.99
3211	Resultados del Ejercicio (Ahorro/Desahorro)		3,242,589,124.12	3,242,589,124.12			
3221	Resultados de Ejercicios Anteriores		36,329,645,403.63	5,476,051.27	3,242,998,361.84		39,567,167,714.20
3231	Revalúo de Bienes Inmuebles		72,792,897.95				72,792,897.95
3232	Revalúo de Bienes Muebles		2,737,589.11				2,737,589.11
3233	Revalúo de Bienes Intangibles		(50,542.55)				(50,542.55)
3252	Cambios por Errores Contables		(2,705,436.85)				(2,705,436.85)
3262	Operaciones Internas de Egresos			4,692,053.73	33,392,191.24		28,700,137.51
4399	Otros Ingresos y Beneficios Varios			1.00	2.50		1.50
5111	Remuneraciones al Personal de Carácter Permanente			12,157,197.92	90,646.41	12,066,551.51	
5113	Remuneraciones Adicionales y Especiales			3,862,982.45		3,862,982.45	
5114	Seguridad Social			1,681,138.19		1,681,138.19	
5115	Otras Prestaciones Sociales y Económicas			2,954,812.50		2,954,812.50	
5116	Pago de Estímulos a Servidores Públicos			3,379,744.26		3,379,744.26	
5131	Servicios Básicos			137,707.61		137,707.61	
5134	Servicios Financieros, Bancarios y Comerciales			290,500.00		290,500.00	
5518	Disminución de Bienes por Pérdida u Obsolescencia			339,049.34		339,049.34	
7331	Fianzas y Garantías Recibidas por Deudas a Cobrar	2,245,715,374.38				2,245,715,374.38	
7341	Fianzas y Garantías Recibidas		2,245,715,374.38				2,245,715,374.38
8211	Presupuesto de Egresos Aprobado				4,882,239,325.04		4,882,239,325.04
8221	Presupuesto de Egresos por Ejercer			4,915,255,785.29	1,777,469,211.07	3,137,786,574.22	
8231	Modificaciones al Presupuesto de Egresos Aprobado			1,753,005,128.14	32,925,813.84	1,720,079,314.30	
8241	Presupuesto de Egresos Comprometido			24,554,729.34	24,554,729.34		
8251	Presupuesto de Egresos Devengado			24,554,729.34	24,417,021.73	137,707.61	
8261	Presupuesto de Egresos Ejercido			24,417,021.73	24,417,021.73		
8271	Presupuesto de Egresos Pagado			24,326,375.32	90,646.41	24,235,728.91	





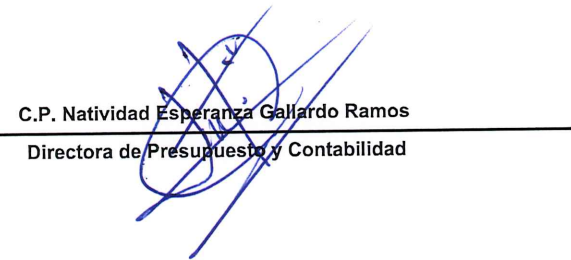
SISTEMA CONTABLE 2025
BALANZA DE COMPROBACIÓN ACUMULADA

PERÍODO : DEL 1o. DE ENERO AL 28 DE FEBRERO DE 2025

Fecha:

CUENTA		SALDOS INICIALES DEL 01 DE ENERO DE 2025		MOVIMIENTOS DEL MES		SALDOS FINALES AL 28 DE FEBRERO DE 2025	
NÚMERO	NOMBRE	DEUDOR	ACREEDOR	DEBE	HABER	DEUDOR	ACREEDOR
SUMAS :		45,598,956,826.42	45,598,956,826.42	10,735,015,585.17	10,735,015,585.17	50,886,375,172.30	50,886,375,172.30


 C. P. Laura Patricia Rojas Quintero
 Coordinadora de Administración y Finanzas


 C.P. Natividad Esperanza Gallardo Ramos
 Directora de Presupuesto y Contabilidad





SISTEMA CONTABLE 2025
ESTADO ANALÍTICO DE INGRESOS
DEL 1o. DE ENERO AL 28 DE FEBRERO DE 2025

Fecha:

RUBRO DE INGRESOS	INGRESO					DIFERENCIA
	ESTIMADO	AMPLIACIONES Y REDUCCIONES	MODIFICADO	DEVENGADO	RECAUDADO	(RECAUDADO - ESTIMADO)
Impuestos	0.00	0.00	0.00	0.00	0.00	0.00
Cuotas y Aportaciones de Seguridad Social	0.00	0.00	0.00	0.00	0.00	0.00
Contribuciones de Mejoras	0.00	0.00	0.00	0.00	0.00	0.00
Derechos	0.00	0.00	0.00	0.00	0.00	0.00
Productos	0.00	0.00	0.00	0.00	0.00	0.00
Aprovechamientos	0.00	0.00	0.00	0.00	0.00	0.00
Ingresos por Venta de Bienes, Prestación de Servicios y Otros	0.00	0.00	0.00	0.00	0.00	0.00
Ingresos						
Participaciones, Aportaciones, Convenios, Incentivos	0.00	0.00	0.00	0.00	0.00	0.00
Derivados						
de la Colaboración Fiscal y Fondos Distintos de Aportaciones	0.00	0.00	0.00	0.00	0.00	0.00
Transferencias, Asignaciones, Subsidios y Subvenciones, y	0.00	0.00	0.00	0.00	0.00	0.00
Pensiones y Jubilaciones	0.00	0.00	0.00	0.00	0.00	0.00
Ingresos Derivados de Financiamientos	0.00	0.00	0.00	0.00	0.00	0.00
Total	0.00	0.00	0.00	0.00	0.00	0.00
					Ingresos Excedentes	0.00

RUBRO DE INGRESOS	INGRESO					DIFERENCIA
	ESTIMADO	AMPLIACIONES Y REDUCCIONES	MODIFICADO	DEVENGADO	RECAUDADO	(RECAUDADO - ESTIMADO)
Ingresos del Poder Ejecutivo Federal o Estatal y de los Municipios	0.00	0.00	0.00	0.00	0.00	0.00
Impuestos	0.00	0.00	0.00	0.00	0.00	0.00
Cuotas y Aportaciones de Seguridad Social	0.00	0.00	0.00	0.00	0.00	0.00
Contribuciones de Mejoras	0.00	0.00	0.00	0.00	0.00	0.00
Derechos	0.00	0.00	0.00	0.00	0.00	0.00
Productos	0.00	0.00	0.00	0.00	0.00	0.00
Aprovechamientos	0.00	0.00	0.00	0.00	0.00	0.00
Participaciones, Aportaciones, Convenios, Incentivos	0.00	0.00	0.00	0.00	0.00	0.00
Derivados de la Colaboración Fiscal y Fondos Distintos de Aportaciones	0.00	0.00	0.00	0.00	0.00	0.00
Transferencias, Asignaciones, Subsidios y Subvenciones, y Pensiones y Jubilaciones	0.00	0.00	0.00	0.00	0.00	0.00
Ingresos de los Entes públicos de los Poderes Legislativo y Judicial, de los Órganos Autónomos y del Sector Paraestatal o Paramunicipal, así como de las Empresas Productivas del Estado	0.00	0.00	0.00	0.00	0.00	0.00
Cuotas y Aportaciones de Seguridad Social	0.00	0.00	0.00	0.00	0.00	0.00
Productos	0.00	0.00	0.00	0.00	0.00	0.00
Ingresos por Venta de Bienes, Prestación de Servicios y Otros Ingresos	0.00	0.00	0.00	0.00	0.00	0.00
Transferencias, Asignaciones, Subsidios y Subvenciones, y Pensiones y Jubilaciones	0.00	0.00	0.00	0.00	0.00	0.00
Ingresos Derivados de Financiamiento	0.00	0.00	0.00	0.00	0.00	0.00
Ingresos Derivados de Financiamientos	0.00	0.00	0.00	0.00	0.00	0.00
Total	0.00	0.00	0.00	0.00	0.00	0.00
					Ingresos Excedentes	0.00

NO APLICA

SISTEMA CONTABLE 2025

ESTADO ANALÍTICO DE INGRESOS/CON RECURSOS DEL EJERCICIO
DEL 1o. DE ENERO AL 28 DE FEBRERO DE 2025

Página 1 de 1
 21/03/2025

Fecha:

RUBRO DE INGRESOS	INGRESO					DIFERENCIA (RECAUDADO - ESTIMADO)
	ESTIMADO	AMPLIACIONES Y REDUCCIONES	MODIFICADO	DEVENGADO	RECAUDADO	
Impuestos	0.00	0.00	0.00	0.00	0.00	0.00
Cuotas y Aportaciones de Seguridad Social	0.00	0.00	0.00	0.00	0.00	0.00
Contribuciones de Mejoras	0.00	0.00	0.00	0.00	0.00	0.00
Derechos	0.00	0.00	0.00	0.00	0.00	0.00
Productos	0.00	0.00	0.00	0.00	0.00	0.00
Aprovechamientos	0.00	0.00	0.00	0.00	0.00	0.00
Ingresos por Venta de Bienes, Prestación de Servicios y Otros	0.00	0.00	0.00	0.00	0.00	0.00
Ingresos						
Participaciones, Aportaciones, Convenios, Incentivos	0.00	0.00	0.00	0.00	0.00	0.00
Derivados de la Colaboración Fiscal y Fondos Distintos de Aportaciones	0.00	0.00	0.00	0.00	0.00	0.00
Transferencias, Asignaciones, Subsidios y Subvenciones, y Pensiones y Jubilaciones	0.00	0.00	0.00	0.00	0.00	0.00
Ingresos Derivados de Financiamientos	0.00	0.00	0.00	0.00	0.00	0.00
Total	0.00	0.00	0.00	0.00	0.00	0.00
Ingresos Excedentes						0.00

RUBRO DE INGRESOS	INGRESO					DIFERENCIA (RECAUDADO - ESTIMADO)
	ESTIMADO	AMPLIACIONES Y REDUCCIONES	MODIFICADO	DEVENGADO	RECAUDADO	
Ingresos del Poder Ejecutivo Federal o Estatal y de los Municipios	0.00	0.00	0.00	0.00	0.00	0.00
Impuestos	0.00	0.00	0.00	0.00	0.00	0.00
Cuotas y Aportaciones de Seguridad Social	0.00	0.00	0.00	0.00	0.00	0.00
Contribuciones de Mejoras	0.00	0.00	0.00	0.00	0.00	0.00
Derechos	0.00	0.00	0.00	0.00	0.00	0.00
Productos	0.00	0.00	0.00	0.00	0.00	0.00
Aprovechamientos	0.00	0.00	0.00	0.00	0.00	0.00
Participaciones, Aportaciones, Convenios, Incentivos	0.00	0.00	0.00	0.00	0.00	0.00
Derivados de la Colaboración Fiscal y Fondos Distintos de Aportaciones	0.00	0.00	0.00	0.00	0.00	0.00
Transferencias, Asignaciones, Subsidios y Subvenciones, y Pensiones y Jubilaciones	0.00	0.00	0.00	0.00	0.00	0.00
Ingresos de los Entes públicos de los Poderes Legislativo y Judicial, de los Órganos Autónomos y del Sector Paraestatal o Paramunicipal, así como de las Empresas Productivas del Estado	0.00	0.00	0.00	0.00	0.00	0.00
Cuotas y Aportaciones de Seguridad Social	0.00	0.00	0.00	0.00	0.00	0.00
Productos	0.00	0.00	0.00	0.00	0.00	0.00
Ingresos por Venta de Bienes, Prestación de Servicios y Otros Ingresos	0.00	0.00	0.00	0.00	0.00	0.00
Transferencias, Asignaciones, Subsidios y Subvenciones, y Pensiones y Jubilaciones	0.00	0.00	0.00	0.00	0.00	0.00
Ingresos Derivados de Financiamiento	0.00	0.00	0.00	0.00	0.00	0.00
Ingresos Derivados de Financiamientos	0.00	0.00	0.00	0.00	0.00	0.00
Total	0.00	0.00	0.00	0.00	0.00	0.00
Ingresos Excedentes						0.00

NO APLICA

SISTEMA CONTABLE 2025

ESTADO ANALÍTICO DE INGRESOS/CON RECURSOS DE AÑOS ANTERIORES
DEL 1o. DE ENERO AL 28 DE FEBRERO DE 2025

Fecha:

RUBRO DE INGRESOS	INGRESO					DIFERENCIA
	ESTIMADO	AMPLIACIONES Y REDUCCIONES	MODIFICADO	DEVENGADO	RECAUDADO	(RECAUDADO - ESTIMADO)
Impuestos	0.00	0.00	0.00	0.00	0.00	0.00
Cuotas y Aportaciones de Seguridad Social	0.00	0.00	0.00	0.00	0.00	0.00
Contribuciones de Mejoras	0.00	0.00	0.00	0.00	0.00	0.00
Derechos	0.00	0.00	0.00	0.00	0.00	0.00
Productos	0.00	0.00	0.00	0.00	0.00	0.00
Aprovechamientos	0.00	0.00	0.00	0.00	0.00	0.00
Ingresos por Venta de Bienes, Prestación de Servicios y Otros	0.00	0.00	0.00	0.00	0.00	0.00
Ingresos Participaciones, Aportaciones, Convenios, Incentivos	0.00	0.00	0.00	0.00	0.00	0.00
Derivados de la Colaboración Fiscal y Fondos Distintos de Aportaciones	0.00	0.00	0.00	0.00	0.00	0.00
Transferencias, Asignaciones, Subsidios y Subvenciones, y Pensiones y Jubilaciones	0.00	0.00	0.00	0.00	0.00	0.00
Ingresos Derivados de Financiamientos	0.00	0.00	0.00	0.00	0.00	0.00
Total	0.00	0.00	0.00	0.00	0.00	0.00
Ingresos Excedentes						0.00

RUBRO DE INGRESOS	INGRESO					DIFERENCIA
	ESTIMADO	AMPLIACIONES Y REDUCCIONES	MODIFICADO	DEVENGADO	RECAUDADO	(RECAUDADO - ESTIMADO)
Ingresos del Poder Ejecutivo Federal o Estatal y de los Municipios	0.00	0.00	0.00	0.00	0.00	0.00
Impuestos	0.00	0.00	0.00	0.00	0.00	0.00
Cuotas y Aportaciones de Seguridad Social	0.00	0.00	0.00	0.00	0.00	0.00
Contribuciones de Mejoras	0.00	0.00	0.00	0.00	0.00	0.00
Derechos	0.00	0.00	0.00	0.00	0.00	0.00
Productos	0.00	0.00	0.00	0.00	0.00	0.00
Aprovechamientos	0.00	0.00	0.00	0.00	0.00	0.00
Participaciones, Aportaciones, Convenios, Incentivos	0.00	0.00	0.00	0.00	0.00	0.00
Derivados de la Colaboración Fiscal y Fondos Distintos de Aportaciones	0.00	0.00	0.00	0.00	0.00	0.00
Transferencias, Asignaciones, Subsidios y Subvenciones, y Pensiones y Jubilaciones	0.00	0.00	0.00	0.00	0.00	0.00
Ingresos de los Entes públicos de los Poderes Legislativo y Judicial, de los Órganos Autónomos y del Sector Paraestatal o Paramunicipal, así como de las Empresas Productivas del Estado	0.00	0.00	0.00	0.00	0.00	0.00
Cuotas y Aportaciones de Seguridad Social	0.00	0.00	0.00	0.00	0.00	0.00
Productos	0.00	0.00	0.00	0.00	0.00	0.00
Ingresos por Venta de Bienes, Prestación de Servicios y Otros Ingresos	0.00	0.00	0.00	0.00	0.00	0.00
Transferencias, Asignaciones, Subsidios y Subvenciones, y Pensiones y Jubilaciones	0.00	0.00	0.00	0.00	0.00	0.00
Ingresos Derivados de Financiamiento	0.00	0.00	0.00	0.00	0.00	0.00
Ingresos Derivados de Financiamientos	0.00	0.00	0.00	0.00	0.00	0.00
Total	0.00	0.00	0.00	0.00	0.00	0.00
Ingresos Excedentes						0.00

NO APLICA



SECRETARÍA DE INFRAESTRUCTURA

SISTEMA CONTABLE 2025
VARIACIÓN EN CUENTAS DE BALANCE

PERÍODO : PRACTICADO AL 28 DE FEBRERO DEL 2025

Fecha:

21/03/2025

NÚMERO	CUENTA NOMBRE	SALDOS				VARIACIÓN		
		AL 31 DE DICIEMBRE DE 2024		AL 28 DE FEBRERO DEL 2025		ACTIVO	PASIVO Y HACIENDA PÚBLICA	REFERENCIA
		ACTIVO	PASIVO Y HACIENDA PÚBLICA	ACTIVO	PASIVO Y HACIENDA PÚBLICA			
1113	Bancos/Dependencias y Otros	100,099,578.79		569,093,538.81		468,993,960.02		1
1115	Fondos con Afectación Específica	407,603,870.61		321,424,091.25		(86,179,779.36)		2
1134	Anticipo a Contratistas por Obras Públicas a Corto Plazo	2,470,220.24				(2,470,220.24)		3
1221	Documentos por Cobrar a Largo Plazo	95,092,803.86		95,092,803.86				
1222	Deudores Diversos a Largo Plazo	23,200,824.22		23,200,824.22				
1231	Terrenos	2,211,911.00		2,211,911.00				
1233	Edificios no Habitacionales	121,649,682.00		121,649,682.00				
1235	Construcciones en Proceso en Bienes de Dominio Público	34,889,983,905.19		34,895,444,531.18		5,460,625.99		4
1236	Construcciones en Proceso en Bienes Propios	4,580,448,158.93		4,580,458,158.93		10,000.00		5
1241	Mobiliario y Equipo de Administración	39,760,326.45		39,515,501.16		(244,825.29)		6
1242	Mobiliario y Equipo Educativo y Recreativo	1,700,915.61		1,693,281.41		(7,634.20)		7
1243	Equipo e Instrumental Médico y de Laboratorio	107,546,823.08		107,546,823.08				
1244	Vehículos y Equipo de Transporte	16,950,166.08		16,950,166.08				
1246	Maquinaria, Otros Equipos y Herramientas	14,880,566.53		14,793,976.68		(86,589.85)		8
1251	Software	920,824.15		920,824.15				
1254	Licencias	250,299.00		250,299.00				
1271	Estudios, Formulación y Evaluación de Proyectos	199,953,986.78		199,953,986.78				
1274	Anticipos a Largo Plazo	1,355,655,288.48		1,350,646,286.39		(5,009,002.09)		9
1279	Otros Activos Diferidos	1,363,097,944.54		1,363,097,944.54				
1293	Bienes en Comodato	29,763,356.50		29,763,356.50				
2111	Servicios Personales por Pagar a Corto Plazo		2,475,983.28		343,940.16		(2,132,043.12)	10
2112	Proveedores por Pagar a Corto Plazo		1,497,698.61		397,086.10		(1,100,612.51)	11
2113	Contratistas por Obras Públicas por Pagar a Corto Plazo		208,926,808.29		95,630,239.40		(113,296,568.89)	12
2117	Retenciones y Contribuciones por Pagar a Corto Plazo		7,027,430.55		4,226,276.81		(2,801,153.74)	13
2119	Otras Cuentas por Pagar a Corto Plazo		793,525.03		69,401.64		(724,123.39)	14



SECRETARÍA DE INFRAESTRUCTURA

SISTEMA CONTABLE 2025
VARIACIÓN EN CUENTAS DE BALANCE


PERÍODO : PRACTICADO AL 28 DE FEBRERO DEL 2025

Fecha:

21/03/2025

NÚMERO	CUESTA NOMBRE	SALDOS				VARIACIÓN		
		AL 31 DE DICIEMBRE DE 2024		AL 28 DE FEBRERO DEL 2025		ACTIVO	PASIVO Y HACIENDA PÚBLICA	REFERENCIA
		ACTIVO	PASIVO Y HACIENDA PÚBLICA	ACTIVO	PASIVO Y HACIENDA PÚBLICA			
2162	Fondos en Administración a Corto Plazo		2,036,172.55		2,037,107.03		934.48	15
2171	Provisión para Demandas y Juicios a Corto Plazo		839,630.74		839,630.74			
2199	Otros Pasivos Circulantes				501,598,728.00		501,598,728.00	16
2211	Proveedores por Pagar a Largo Plazo		75,856,199.43		75,856,199.43			
2212	Contratistas por Obras Públicas por Pagar a Largo Plazo		1,645,882,060.23		1,645,882,060.23			
2249	Otros Pasivos Diferidos a Largo Plazo		1,548,570,949.76		1,548,571,474.95		525.19	17
2252	Fondos en Administración a Largo Plazo		210,684,540.49		210,684,549.85		9.36	18
2261	Provisión para Demandas y Juicios a Largo Plazo		511,120.68		511,120.68			
3121	Donaciones de Capital		3,130,296.99		3,130,296.99			
3211	Resultados del Ejercicio (Ahorro/Desahorro)		3,242,589,124.12		3,987,653.15		(3,238,601,470.97)	19
3221	Resultados de Ejercicios Anteriores		36,329,645,403.63		39,567,167,714.20		3,237,522,310.57	20
3231	Revalúo de Bienes Inmuebles		72,792,897.95		72,792,897.95			
3232	Revalúo de Bienes Muebles		2,737,589.11		2,737,589.11			
3233	Revalúo de Bienes Intangibles		(50,542.55)		(50,542.55)			
3252	Cambios por Errores Contables		(2,705,436.85)		(2,705,436.85)			
TOTALES			43,353,241,452.04		43,733,707,987.02		380,466,534.98	380,466,534.98


C. P. Laura Patricia Rojas Quintero
Coordinadora de Administración y Finanzas


C.P. Natividad Esperanza Gallardo Ramos
Directora de Presupuesto y Contabilidad

