

COORDINACIÓN DE ADMINISTRACIÓN Y FINANZAS  
DIRECCIÓN DE PRESUPUESTO Y CONTABILIDAD

2026. "Año de Jaime Sabines Gutiérrez"

000343

OFICIO N°SI/CAYF/DPyC/084/

/2026

Tuxtla Gutiérrez, Chiapas;

A 19 de Mayo de 2026

**Manuel Francisco Antonio Pariente Gavito**  
**Secretario de Finanzas**  
**Torre Chiapas, Piso 11**  
**CIUDAD.**



Asunto: Cierre del Mes de Abril 2026.

Me dirijo a usted para saludarlo cordialmente, posteriormente en cumplimiento a la Normatividad Contable Vigente, de conformidad al Capítulo II, artículo 49 fracción II inciso a), relativo a la Información Mensual, me permito enviar la información Contable en original debidamente firmada correspondiente al Cierre del Mes de **Abril 2026** de acuerdo a lo siguiente:

- 1.- Estado de Situación Financiera, en dos versiones, Nivel de cuentas y de Rubros (03 fojas).
- 2.- Estado de Actividades en dos versiones, Nivel de cuentas y de Rubros (04 fojas).
- 3.- Estado de Variación en la Hacienda Pública (01 foja).
- 4.- Estado de Cambios en la Situación Financiera (01 foja).
- 5.- Estado de Flujos de Efectivo (01 foja).
- 6.- Estado Analítico del Activo, en dos versiones, Nivel de cuentas y por Rubros (04 fojas).
- 7.- Estado Analítico de la Deuda y Otros Pasivos (01 foja).
- 8.- Conciliación entre los Ingresos Presupuestarios y Contables (01 foja).
- 9.- Conciliación entre los Egresos Presupuestarios y los Gastos Contables (01 foja).
- 10.- Intereses de la Deuda (01 foja).
- 11.- Endeudamiento Neto (01 foja).
- 12.- Analítico de Aplicación y Disponibilidad del Presupuesto de Egreso (03 fojas)
- 13.- Integración del Presupuesto (01 foja).
- 14.- Balanza de Comprobación Mensual y Acumulada (06 fojas).
- 15.- Estado Analítico de Ingresos (03 fojas).
- 16.- Variaciones en Cuentas de Balance (02 fojas)
- 17.- Conciliaciones Bancarias.



ATENTAMENTE

**C.P. Laura Patricia Rojas Quintero**  
**Coordinadora de Administración y Finanzas**

C.c.p Mtra. Anakaren Gómez Zuart.-Secretaría de Infraestructura.-Para su conocimiento.-Edificio.  
C.P. Guadalupe Gómez Chandoquí.- Directora de Presupuesto y Contabilidad.-Para su Conocimiento.- Secretaría de Infraestructura.- Edificio.  
Marco Antonio Figueroa Pérez.-Jefe de la Unidad de Coordinación Administrativa de Organismos Públicos.- Para su Conocimiento.- Secretaría de Finanzas.-Ciudad.  
C.P. Yonmi Marisol Reyes Aguilar.-Directora de Contabilidad Gubernamental.-Mismo fin.-Secretaría de Finanzas.-Ciudad.  
EXPEDIENTE / MINUTARIO  
CP\*GGC/LAVC/rmj\*\*\*

Unidad administrativa edificio "A", Col. Maya.  
Tuxtla Gutiérrez, Chiapas, C.P. 29010  
Tel: (961) 61 87550 Ext.30054



SECRETARÍA  
DE INFRAESTRUCTURA  
GOBIERNO DE CHIAPAS  
2024 - 2030

19 MAY 2026

**DESPACHADO**

COORDINACIÓN DE ADMINISTRACION Y FINANZAS





SISTEMA CONTABLE 2026  
ESTADO DE SITUACIÓN FINANCIERA  
AL 30 DE ABRIL DEL 2026

(Cifras en Pesos)

Fecha: 19/05/2026

ACTIVO		2026	2025	PASIVO	
Concepto				Concepto	
<b>Activo Circulante</b>				<b>Pasivo Circulante</b>	
<b>Efectivo y Equivalentes</b>		<b>1,805,490,610.95</b>	<b>1,068,757,534.66</b>	<b>Cuentas por Pagar a Corto Plazo</b>	<b>1,794,955.74</b>
Efectivo		0.00	0.00	Servicios Personales por Pagar a Corto Plazo	1,393.17
Bancos/Tesorería		0.00	0.00	Proveedores por Pagar a Corto Plazo	161,775.91
Bancos/Dependencias y Otros		947,637,684.86	498,400,646.52	Contratistas por Obras Públicas por Pagar a Corto Plazo	0.00
Inversiones Temporales (Hasta 3 Meses)		0.00	0.00	Participaciones y Aportaciones por Pagar a Corto Plazo	0.00
Fondos con Afectación Específica		857,852,926.09	570,356,888.14	Transferencias Otorgadas por Pagar a Corto Plazo	0.00
Depósitos de Fondos de Terceros en Garantía y/o Administración		0.00	0.00	Intereses, Comisiones y Otros Gastos de la Deuda Pública por Pagar a Corto Plazo	0.00
Otros Efectivos y Equivalentes		0.00	0.00	Retenciones y Contribuciones por Pagar a Corto Plazo	1,257,931.24
<b>Derechos a Recibir Efectivo o Equivalentes</b>		<b>0.00</b>	<b>265,469.76</b>	Devoluciones de la Ley de Ingresos por Pagar a Corto Plazo	0.00
Inversiones Financieras de Corto Plazo		0.00	0.00	Otras Cuentas por Pagar a Corto Plazo	373,795.42
Cuentas por Cobrar a Corto Plazo		0.00	265,469.76	<b>Documentos por Pagar a Corto Plazo</b>	<b>0.00</b>
Deudores Diversos por Cobrar a Corto Plazo		0.00	0.00	Documentos Comerciales por Pagar a Corto Plazo	0.00
Ingresos por Recuperar a Corto Plazo		0.00	0.00	Documentos con Contratistas por Obras Públicas por Pagar a Corto Plazo	0.00
Deudores por Anticipos de la Tesorería a Corto Plazo		0.00	0.00	Otros Documentos por Pagar a Corto Plazo	0.00
Préstamos Otorgados a Corto Plazo		0.00	0.00	<b>Porción a Corto Plazo de la Deuda Pública a Largo Plazo</b>	<b>0.00</b>
Otros Derechos a Recibir Efectivo o Equivalentes a Corto Plazo		0.00	0.00	Porción a Corto Plazo de la Deuda Pública Interna	0.00
<b>Derechos a Recibir Bienes o Servicios</b>		<b>450,156,386.79</b>	<b>0.00</b>	Porción a Corto Plazo de la Deuda Pública Externa	0.00
Anticipos a Proveedores por Adquisición de Bienes y Prestación de Servicios a Corto Plazo		0.00	0.00	Porción a Corto Plazo de Arrendamiento Financiero	0.00
Anticipio a Proveedores por Adquisición de Bienes Inmuebles y Muebles a Corto Plazo		0.00	0.00	<b>Títulos y Valores a Corto Plazo</b>	<b>0.00</b>
Anticipio a Proveedores por Adquisición de Bienes Intangibles a Corto Plazo		0.00	0.00	Títulos y Valores de la Deuda Pública Interna a Corto Plazo	0.00
Anticipio a Contratistas por Obras Públicas a Corto Plazo		450,156,386.79	0.00	Títulos y Valores de la Deuda Pública Externa a Corto Plazo	0.00
Otros Derechos a Recibir Bienes o Servicios a Corto Plazo		0.00	0.00	<b>Pasivos Diferidos a Corto Plazo</b>	<b>0.00</b>
<b>Inventarios</b>		<b>0.00</b>	<b>0.00</b>	Ingresos Cobrados por Adelantado a Corto Plazo	0.00
Inventario de Mercancías para Venta		0.00	0.00	Intereses Cobrados por Adelantado a Corto Plazo	0.00
Inventario de Mercancías Terminadas		0.00	0.00	Otros Pasivos Diferidos a Corto Plazo	0.00
Inventario de Mercancías en Proceso de Elaboración		0.00	0.00	<b>Fondos y Bienes de Terceros en Garantía y/o Administración a Corto Plazo</b>	<b>22,696.96</b>
Inventario de Materias Primas, Materiales y Suministros para Producción		0.00	0.00	Fondos en Garantía a Corto Plazo	0.00
Bienes en Tránsito		0.00	0.00	Fondos en Administración a Corto Plazo	22,696.96
<b>Almacenes</b>		<b>0.00</b>	<b>0.00</b>	Fondos Contingentes a Corto Plazo	0.00
Almacén de Materiales y Suministros de Consumo		0.00	0.00	Fondos de Fideicomisos, Mandatos y Contratos Análogos a Corto Plazo	0.00
<b>Estimación por Pérdida o Deterioro de Activos Circulantes</b>		<b>0.00</b>	<b>0.00</b>	Otros Fondos de Terceros en Garantía y/o Administración a Corto Plazo	0.00
Estimaciones por Cuentas Incobrables por Derechos a Recibir Efectivo o Equivalentes		0.00	0.00	Valores y Bienes en Garantía a Corto Plazo	0.00
Estimación por Deterioro de Inventarios		0.00	0.00	<b>Provisiones a Corto Plazo</b>	<b>0.00</b>
<b>Otros Activos Circulantes</b>		<b>0.00</b>	<b>0.00</b>	Provisión para Demandas y Juicios a Corto Plazo	0.00
Valores en Garantía		0.00	0.00	Provisión para Contingencias a Corto Plazo	0.00
Bienes en Garantía (excluye depósitos de fondos)		0.00	0.00	Otras Provisiones a Corto Plazo	0.00
Bienes Derivados de Embargos, Decomisos, Aseguramientos y Dación en Pago		0.00	0.00	<b>Otros Pasivos a Corto Plazo</b>	<b>1,209,502,600.40</b>
Adquisición con Fondos de Terceros		0.00	0.00	Ingresos por Clasificar	0.00
<b>Total de Activos Circulantes</b>		<b>2,255,646,997.74</b>	<b>1,069,023,004.42</b>	Recaudación por Participar	0.00
<b>Activo No Circulante</b>				Otros Pasivos Circulantes	1,209,502,600.40
<b>Inversiones Financieras a Largo Plazo</b>		<b>0.00</b>	<b>0.00</b>	<b>Total de Pasivos Circulantes</b>	<b>1,211,320,253.10</b>
Inversiones a Largo Plazo		0.00	0.00	<b>Pasivo No Circulante</b>	
Títulos y Valores a Largo Plazo		0.00	0.00	<b>Cuentas por Pagar a Largo Plazo</b>	<b>1,721,738,259.66</b>
Fideicomisos, Mandatos y Contratos Análogos		0.00	0.00	Proveedores por Pagar a Largo Plazo	75,856,199.43
Participaciones y Aportaciones de Capital		0.00	0.00	Contratistas por Obras Públicas por Pagar a Largo Plazo	1,645,882,060.23
<b>Derechos a Recibir Efectivo o Equivalentes a Largo Plazo</b>		<b>118,293,628.08</b>	<b>118,293,628.08</b>	<b>Documentos por Pagar a Largo Plazo</b>	<b>0.00</b>
Documentos por Cobrar a Largo Plazo		95,092,803.86	95,092,803.86	Documentos Comerciales por Pagar a Largo Plazo	0.00
Deudores Diversos a Largo Plazo		23,200,824.22	23,200,824.22	Documentos con Contratistas por Obras Públicas por Pagar a Largo Plazo	0.00
Ingresos por Recuperar a Largo Plazo		0.00	0.00	Largo Plazo	0.00
Préstamos Otorgados a Largo Plazo		0.00	0.00	Otros Documentos por Pagar a Largo Plazo	0.00
Otros Derechos a Recibir Efectivo o Equivalentes a Largo Plazo		0.00	0.00	<b>Deuda Pública a Largo Plazo</b>	<b>0.00</b>
<b>Bienes Inmuebles, Infraestructura y Construcciones en Proceso</b>		<b>42,729,732,696.52</b>	<b>42,728,142,040.82</b>	Títulos y Valores de la Deuda Pública Interna a Largo Plazo	0.00
Terrenos		2,211,911.00	2,211,911.00	Títulos y Valores de la Deuda Pública Externa a Largo Plazo	0.00
Viviendas		0.00	0.00	Préstamos de la Deuda Pública Interna por Pagar a Largo Plazo	0.00
Edificios no Habitacionales		121,649,682.00	121,649,682.00	Préstamos de la Deuda Pública Externa por Pagar a Largo Plazo	0.00
Infraestructura		0.00	0.00	Arrendamiento Financiero por Pagar a Largo Plazo	0.00
Construcciones en Proceso en Bienes de Dominio Público		37,950,652,564.64	37,949,061,908.94	<b>Pasivos Diferidos a Largo Plazo</b>	<b>1,548,549,813.07</b>
Construcciones en Proceso en Bienes Propios		4,655,218,538.88	4,655,218,538.88	Créditos Diferidos a Largo Plazo	0.00
Otros Bienes Inmuebles		0.00	0.00	Intereses Cobrados por Adelantado a Largo Plazo	0.00
<b>Bienes Muebles</b>		<b>195,125,657.26</b>	<b>195,125,657.26</b>	Otros Pasivos Diferidos a Largo Plazo	1,548,549,813.07
Mobiliario y Equipo de Administración		39,515,501.16	39,515,501.16	<b>Fondos y Bienes de Terceros en Garantía y/o Administración a Largo Plazo</b>	<b>212,702,495.57</b>
Mobiliario y Equipo Educativo y Recreativo		1,693,281.41	1,693,281.41	Fondos en Garantía a Largo Plazo	0.00
Equipo e Instrumental Médico y de Laboratorio		107,546,823.08	107,546,823.08	Fondos en Administración a Largo Plazo	212,702,495.57
Vehículos y Equipo de Transporte		31,576,074.93	31,576,074.93	Fondos Contingentes a Largo Plazo	0.00
Equipo de Defensa y Seguridad		0.00	0.00	Fondos de Fideicomisos, Mandatos y Contratos Análogos a Largo Plazo	0.00
Maquinaria, Otros Equipos y Herramientas		14,793,976.68	14,793,976.68	Otros Fondos de Terceros en Garantía y/o Administración a Largo Plazo	0.00
Colecciones, Obras de Arte y Objetos Valiosos		0.00	0.00	Valores y Bienes en Garantía a Largo Plazo	0.00
Activos Biológicos		0.00	0.00	<b>Provisiones a Largo Plazo</b>	<b>1,350,751.42</b>
<b>Activos Intangibles</b>		<b>1,118,190.95</b>	<b>1,118,190.95</b>	Provisión para Demandas y Juicios a Largo Plazo	1,350,751.42
Software		867,891.95	867,891.95	Provisión para Pensiones a Largo Plazo	0.00
Patentes, Marcas y Derechos		0.00	0.00	Provisión para Contingencias a Largo Plazo	0.00
Concesiones y Franquicias		0.00	0.00	Otras Provisiones a Largo Plazo	0.00
Licencias		250,299.00	250,299.00	<b>Total de Pasivos No Circulantes</b>	<b>3,484,341,319.72</b>
Otros Activos Intangibles		0.00	0.00	<b>Total del Pasivo</b>	<b>4,695,661,572.82</b>
					<b>4,242,429,968.14</b>



SISTEMA CONTABLE 2026  
ESTADO DE SITUACIÓN FINANCIERA  
AL 30 DE ABRIL DEL 2026

(Cifras en Pesos)

Fecha: 19/05/2026

Concepto	2026	2025	Concepto	2026	2025
<b>Depreciación, Deterioro y Amortización Acumulada de Bienes</b>	<b>0.00</b>	<b>0.00</b>	<b>HACIENDA PÚBLICA / PATRIMONIO</b>		
Depreciación Acumulada de Bienes Inmuebles	0.00	0.00	Hacienda Pública/Patrimonio Contribuido	3,130,296.99	3,130,296.99
Depreciación Acumulada de Infraestructura	0.00	0.00	Aportaciones	0.00	0.00
Depreciación Acumulada de Bienes Muebles	0.00	0.00	Aportaciones	0.00	0.00
Deterioro Acumulado de Bienes	0.00	0.00	Donaciones de Capital	3,130,296.99	3,130,296.99
Amortización Acumulada de Activos Intangibles	0.00	0.00	Donaciones de Capital	3,130,296.99	3,130,296.99
<b>Activos Diferidos</b>	<b>2,913,698,217.71</b>	<b>2,913,698,217.71</b>	Actualización de la Hacienda Pública/Patrimonio	0.00	0.00
Estudios, Formulación y Evaluación de Proyectos	199,953,986.78	199,953,986.78	Actualización de la Hacienda Pública/Patrimonio	0.00	0.00
Derechos sobre Bienes en Régimen de Arrendamiento Financiero	0.00	0.00	Hacienda Pública/Patrimonio Generado	43,544,586,874.95	42,809,603,830.61
Gastos Pagados por Adelantado a Largo Plazo	0.00	0.00	Resultados del Ejercicio (Ahorro/Desahorro)	757,633,414.29	3,670,504,512.18
Anticipos a Largo Plazo	1,350,646,286.39	1,350,646,286.39	Resultados del Ejercicio (Ahorro/Desahorro)	757,633,414.29	3,670,504,512.18
Beneficios al Retiro de Empleados Pagados por Adelantado	0.00	0.00	Resultados de Ejercicios Anteriores	42,714,178,953.00	39,066,324,810.77
Otros Activos Diferidos	1,363,097,944.54	1,363,097,944.54	Resultados de Ejercicios Anteriores	42,714,178,953.00	39,066,324,810.77
<b>Estimación por Pérdida o Deterioro de Activos no Circulantes</b>	<b>0.00</b>	<b>0.00</b>	Revalúos	75,479,944.51	75,479,944.51
Estimaciones por Pérdida de Cuentas Incobrables de Documentos por Cobrar a Largo Plazo	0.00	0.00	Revalúo de Bienes Inmuebles	72,792,897.95	72,792,897.95
Estimaciones por Pérdida de Cuentas Incobrables de Deudores Diversos por Cobrar a Largo Plazo	0.00	0.00	Revalúo de Bienes Muebles	2,737,589.11	2,737,589.11
Estimaciones por Pérdida de Cuentas Incobrables de Ingresos por Cobrar a Largo Plazo	0.00	0.00	Revalúo de Bienes Intangibles	(50,542.55)	(50,542.55)
Estimaciones por Pérdida de Cuentas Incobrables de Préstamos Otorgados a Largo Plazo	0.00	0.00	Otros Revalúos	0.00	0.00
Estimaciones por Pérdida de Otras Cuentas Incobrables a Largo Plazo	0.00	0.00	Reservas	0.00	0.00
<b>Otros Activos no Circulantes</b>	<b>29,763,356.50</b>	<b>29,763,356.50</b>	Reservas de Patrimonio	0.00	0.00
Bienes en Concesión	0.00	0.00	Reservas Territoriales	0.00	0.00
Bienes en Arrendamiento Financiero	0.00	0.00	Reservas por Contingencias	0.00	0.00
Bienes en Comodato	29,763,356.50	29,763,356.50	Rectificaciones de Resultados de Ejercicios Anteriores	(2,705,436.85)	(2,705,436.85)
			Cambios en Políticas Contables	0.00	0.00
			Cambios por Errores Contables	(2,705,436.85)	(2,705,436.85)
			Exceso o Insuficiencia en la Actualización de la Hacienda Pública/Patrimonio	0.00	0.00
			Resultado por Posición Monetaria	0.00	0.00
			Resultado por Posición Monetaria	0.00	0.00
			Resultado por Tenencia de Activos no Monetarios	0.00	0.00
			Resultado por Tenencia de Activos no Monetarios	0.00	0.00
<b>Total de Activos No Circulantes</b>	<b>45,987,731,747.02</b>	<b>45,988,141,091.32</b>	<b>Total Hacienda Pública/Patrimonio</b>	<b>43,547,717,171.94</b>	<b>42,812,734,127.60</b>
<b>Total del Activo</b>	<b>48,243,378,744.76</b>	<b>47,055,164,095.74</b>	<b>Total del Pasivo y Hacienda Pública/Patrimonio</b>	<b>48,243,378,744.76</b>	<b>47,055,164,095.74</b>


C. P. Laura Patricia Rojas Quintero  
Coordinadora de Administración y Finanzas


C. P. Guadalupe Gómez Chandoqui  
Directora de Presupuesto y Contabilidad

"Bajo protesta de decir verdad declaramos que los Estados Financieros y sus notas, son razonablemente correctos y son responsabilidad del emisor".

SISTEMA CONTABLE 2026  
 ESTADO DE SITUACIÓN FINANCIERA  
 AL 30 DE ABRIL DEL 2026  
 (Cifras en Pesos)

Concepto	2026	2025	Concepto	2026	2025
<b>ACTIVO</b>			<b>PASIVO</b>		
<b>Activo Circulante</b>			<b>Pasivo Circulante</b>		
Efectivo y Equivalentes	1,805,490,610.95	1,068,757,534.66	Cuentas por Pagar a Corto Plazo	1,794,955.74	757,431,871.29
Derechos a Recibir Efectivo o Equivalentes	0.00	265,469.76	Documentos por Pagar a Corto Plazo	0.00	0.00
Derechos a Recibir Bienes o Servicios	450,156,386.79	0.00	Porción a Corto Plazo de la Deuda Pública a Largo Plazo	0.00	0.00
Inventarios	0.00	0.00	Títulos y Valores a Corto Plazo	0.00	0.00
Almacenes	0.00	0.00	Pasivos Diferidos a Corto Plazo	0.00	0.00
Estimación por Pérdida o Deterioro de Activos Circulantes	0.00	0.00	Fondos y Bienes de Terceros en Garantía y/o Administración a Corto Plazo	22,696.96	343,866.68
Otros Activos Circulantes	0.00	0.00	Provisiones a Corto Plazo	0.00	0.00
<b>Total de Activos Circulantes</b>	<b>2,255,646,997.74</b>	<b>1,069,023,004.42</b>	Otros Pasivos a Corto Plazo	1,209,502,600.40	315,967.18
<b>Activo No Circulante</b>			<b>Total de Pasivos Circulantes</b>		
Inversiones Financieras a Largo Plazo	0.00	0.00		<b>1,211,320,253.10</b>	<b>758,091,725.15</b>
Derechos a Recibir Efectivo o Equivalentes a Largo Plazo	118,293,628.08	118,293,628.08	<b>Pasivo No Circulante</b>		
Bienes Inmuebles, Infraestructura y Construcciones en Proceso	42,729,732,696.52	42,728,142,040.62	Cuentas por Pagar a Largo Plazo	1,721,738,259.66	1,721,738,259.66
Bienes Muebles	195,125,657.26	195,125,657.26	Documentos por Pagar a Largo Plazo	0.00	0.00
Activos Intangibles	1,118,190.95	1,118,190.95	Deuda Pública a Largo Plazo	0.00	0.00
Depreciación, Deterioro y Amortización Acumulada de Bienes	0.00	0.00	Pasivos Diferidos a Largo Plazo	1,548,549,813.07	1,548,548,650.81
Activos Diferidos	2,913,698,217.71	2,913,698,217.71	Fondos y Bienes de Terceros en Garantía y/o Administración a Largo Plazo	212,702,495.57	212,700,581.10
Estimación por Pérdida o Deterioro de Activos no Circulantes	0.00	0.00	Provisiones a Largo Plazo	1,350,751.42	1,350,751.42
Otros Activos no Circulantes	29,763,356.50	29,763,356.50			
<b>Total de Activos No Circulantes</b>	<b>45,987,731,747.02</b>	<b>45,986,141,091.32</b>	<b>Total de Pasivos No Circulantes</b>	<b>3,484,341,319.72</b>	<b>3,484,338,242.99</b>
<b>Total del Activo</b>			<b>Total del Pasivo</b>		
	<b>48,243,378,744.76</b>	<b>47,055,164,095.74</b>		<b>4,695,661,572.82</b>	<b>4,242,429,968.14</b>
			<b>HACIENDA PÚBLICA / PATRIMONIO</b>		
			<b>Hacienda Pública/Patrimonio Contribuido</b>		
			Aportaciones	3,130,296.99	3,130,296.99
			Donaciones de Capital	0.00	0.00
			Actualización de la Hacienda Pública/Patrimonio	3,130,296.99	3,130,296.99
				0.00	0.00
			<b>Hacienda Pública/Patrimonio Generado</b>		
			Resultados del Ejercicio (Ahorro/Desahorro)	43,544,586,874.95	42,809,603,830.61
			Resultados de Ejercicios Anteriores	757,633,414.29	3,670,504,512.18
			Revalúos	42,714,178,953.00	39,066,324,810.77
			Reservas	75,479,944.51	75,479,944.51
			Rectificaciones de Resultados de Ejercicios Anteriores	0.00	0.00
				(2,705,436.85)	(2,705,436.85)
			<b>Exceso o Insuficiencia en la Actualización de la Hacienda Pública/Patrimonio</b>		
			Resultado por Posición Monetaria	0.00	0.00
			Resultado por Tenencia de Activos no Monetarios	0.00	0.00
				0.00	0.00
			<b>Total Hacienda Pública/Patrimonio</b>	<b>43,547,717,171.94</b>	<b>42,812,734,127.60</b>
			<b>Total del Pasivo y Hacienda Pública/Patrimonio</b>	<b>48,243,378,744.76</b>	<b>47,055,164,095.74</b>

  
**C. P. Laura Patricia Rojas Quintero**  
 Coordinadora de Administración y Finanzas

  
**C. P. Guadalupe Gómez Chandoquí**  
 Directora de Presupuesto y Contabilidad

"Bajo protesta de decir verdad declaramos que los Estados Financieros y sus notas, son razonablemente correctos y son responsabilidad del emisor".

SISTEMA CONTABLE 2026  
ESTADO DE ACTIVIDADES  
DEL 1o. DE ENERO AL 30 DE ABRIL DE 2026  
(Cifras en Pesos)

Concepto	2026	2025
<b>INGRESOS Y OTROS BENEFICIOS</b>		
<b>Ingresos de Gestión</b>	<b>0.00</b>	<b>0.00</b>
<b>Impuestos</b>	<b>0.00</b>	<b>0.00</b>
Impuestos Sobre los Ingresos	0.00	0.00
Impuestos Sobre el Patrimonio	0.00	0.00
Impuestos Sobre la Producción, el Consumo y las Transacciones	0.00	0.00
Impuestos al Comercio Exterior	0.00	0.00
Impuestos Sobre Nóminas y Asimilables	0.00	0.00
Impuestos Ecológicos	0.00	0.00
Accesorios de Impuestos	0.00	0.00
Impuestos no Comprendidos en la Ley de Ingresos Vigente, Causados en Ejercicios Fiscales Anteriores Pendientes de Liquidación o Pago	0.00	0.00
Otros Impuestos	0.00	0.00
<b>Cuotas y Aportaciones de Seguridad Social</b>	<b>0.00</b>	<b>0.00</b>
<b>Contribuciones de Mejoras</b>	<b>0.00</b>	<b>0.00</b>
<b>Derechos</b>	<b>0.00</b>	<b>0.00</b>
<b>Productos</b>	<b>0.00</b>	<b>0.00</b>
<b>Aprovechamientos</b>	<b>0.00</b>	<b>0.00</b>
<b>Ingresos por Venta de Bienes y Prestación de Servicios</b>	<b>0.00</b>	<b>0.00</b>
<i>Participaciones, Aportaciones, Convenios, Incentivos Derivados de la Colaboración Fiscal, Fondos Distintos de Aportaciones, Transferencias, Asignaciones, Subsidios y Subvenciones, y Pensiones y Jubilaciones.</i>	<b>821,693,442.16</b>	<b>3,971,423,751.58</b>
<b>Participaciones, Aportaciones, Convenios, Incentivos, Derivados de la Colaboración Fiscal y Fondos Distintos de Aportaciones</b>	<b>0.00</b>	<b>0.00</b>
Participaciones	0.00	0.00
Aportaciones	0.00	0.00
Convenios	0.00	0.00
Incentivos Derivados de la Colaboración Fiscal	0.00	0.00
Fondos Distintos de Aportaciones	0.00	0.00
<b>Transferencias, Asignaciones, Subsidios y Subvenciones, y Pensiones y Jubilaciones</b>	<b>821,693,442.16</b>	<b>3,971,423,751.58</b>
Transferencias y Asignaciones	821,693,442.16	3,971,423,751.58
Subsidios y Subvenciones	0.00	0.00
Pensiones y Jubilaciones	0.00	0.00
Transferencias del Fondo Mexicano del Petróleo para la Estabilización y el Desarrollo	0.00	0.00
<b>Otros Ingresos y Beneficios</b>	<b>0.60</b>	<b>143.09</b>
<b>Ingresos Financieros</b>		
Intereses Ganados de Títulos, Valores y demás Instrumentos Financieros	0.00	0.00

SISTEMA CONTABLE 2026  
ESTADO DE ACTIVIDADES  
DEL 1o. DE ENERO AL 30 DE ABRIL DE 2026  
(Cifras en Pesos)

Fecha: 19/05/2026  
Página 2 de 3

Concepto	2026	2025
Otros Ingresos Financieros	0.00	0.00
<b>Incremento por Variación de Inventarios</b>	0.00	0.00
<b>Disminución del Exceso de Estimaciones por Pérdida o Deterioro u</b>		
<b>Obsolescencia</b>	0.00	0.00
<b>Disminución del Exceso de Provisiones</b>	0.00	0.00
<b>Otros Ingresos y Beneficios Varios</b>	0.60	143.09
<b>Total de Ingresos y Otros Beneficios</b>	<b>821,693,442.76</b>	<b>3,971,423,894.67</b>
<b>GASTOS Y OTRAS PÉRDIDAS</b>		
<b>Gastos de Funcionamiento</b>	<b>63,724,443.33</b>	<b>296,763,370.36</b>
Servicios Personales	51,655,861.38	204,303,943.33
Materiales y Suministros	939,438.75	34,177,369.32
Servicios Generales	11,129,143.20	58,282,057.71
<b>Transferencias, Asignaciones, Subsidios y Otras Ayudas</b>	<b>335,585.14</b>	<b>3,763,906.22</b>
Transferencias Internas y Asignaciones al Sector Público	0.00	0.00
Trasferencias al Resto del Sector Público	0.00	0.00
Subsidios y Subvenciones	335,585.14	3,763,906.22
Ayudas Sociales	0.00	0.00
Pensiones y Jubilaciones	0.00	0.00
Transferencias a Fideicomisos, Mandatos y Contratos Análogos	0.00	0.00
Transferencias a la Seguridad Social	0.00	0.00
Donativos	0.00	0.00
Transferencias al Exterior	0.00	0.00
<b>Participaciones y Aportaciones</b>	<b>0.00</b>	<b>0.00</b>
Participaciones	0.00	0.00
Aportaciones	0.00	0.00
Convenios	0.00	0.00
<b>Intereses, Comisiones y Otros Gastos de la Deuda Pública</b>	<b>0.00</b>	<b>0.00</b>
<b>Otros Gastos y Pérdidas Extraordinarias</b>	<b>0.00</b>	<b>392,105.91</b>
Estimaciones, Depreciaciones, Deterioros, Obsolescencia y Amortizaciones	0.00	391,981.54
Provisiones	0.00	0.00
Disminución de Inventarios	0.00	0.00
Otros Gastos	0.00	124.37
<b>Inversión Pública</b>	<b>0.00</b>	<b>0.00</b>
Inversión Pública no Capitalizable	0.00	0.00
<b>Total de Gastos y Otras Pérdidas</b>	<b>64,060,028.47</b>	<b>300,919,382.49</b>




GOBIERNO CONSTITUCIONAL DEL ESTADO DE CHIAPAS  
SECRETARÍA DE INFRAESTRUCTURA

SISTEMA CONTABLE 2026  
ESTADO DE ACTIVIDADES  
DEL 1o. DE ENERO AL 30 DE ABRIL DE 2026  
(Cifras en Pesos)

Fecha:

Concepto	2026	2025
Resultados del Ejercicio (Ahorro/Desahorro)	757,633,414.29	3,670,504,512.18

  
C. P. Laura Patricia Rojas Quintero  
Coordinadora de Administración y Finanzas

  
C. P. Guadalupe Gómez Chandoquí  
Directora de Presupuesto y Contabilidad

"Bajo protesta de decir verdad declaramos que los Estados Financieros y sus notas, son razonablemente correctos y son responsabilidad del emisor".

SISTEMA CONTABLE 2026  
ESTADO DE ACTIVIDADES  
DEL 1o. DE ENERO AL 30 DE ABRIL DE 2026  
(Cifras en Pesos)

Concepto	2026	2025
<b>INGRESOS Y OTROS BENEFICIOS</b>		
Ingresos de Gestión	0.00	0.00
Impuestos	0.00	0.00
Cuotas y Aportaciones de Seguridad Social	0.00	0.00
Contribuciones de Mejoras	0.00	0.00
Derechos	0.00	0.00
Productos	0.00	0.00
Aprovechamientos	0.00	0.00
Ingresos por Venta de Bienes y Prestación de Servicios	0.00	0.00
<i>Participaciones, Aportaciones, Convenios, Incentivos Derivados de la Colaboración Fiscal, Fondos Distintos de Aportaciones, Transferencias, Asignaciones, Subsidios y Subvenciones, y Pensiones y Jubilaciones</i>	<b>821,693,442.16</b>	<b>3,971,423,751.58</b>
Participaciones, Aportaciones, Convenios, Incentivos Derivados de la Colaboración Fiscal y Fondos Distintos de Aportaciones	0.00	0.00
Transferencias, Asignaciones, Subsidios y Subvenciones, y Pensiones y Jubilaciones	821,693,442.16	3,971,423,751.58
<i>Otros Ingresos y Beneficios</i>	<b>0.60</b>	<b>143.09</b>
Ingresos Financieros	0.00	0.00
Incremento por Variación de Inventarios	0.00	0.00
Disminución del Exceso de Estimaciones por Pérdida o Deterioro u Obsolescencia	0.00	0.00
Disminución del Exceso de Provisiones	0.00	0.00
Otros Ingresos y Beneficios Varios	0.60	143.09
<b>Total de Ingresos y Otros Beneficios</b>	<b>821,693,442.76</b>	<b>3,971,423,894.67</b>
<b>GASTOS Y OTRAS PÉRDIDAS</b>		
<b>Gastos de Funcionamiento</b>	<b>63,724,443.33</b>	<b>296,763,370.38</b>
Servicios Personales	51,655,861.38	204,303,943.33
Materiales y Suministros	939,438.75	34,177,369.32
Servicios Generales	11,129,143.20	58,282,057.71
<b>Transferencias, Asignaciones, Subsidios y Otras Ayudas</b>	<b>335,585.14</b>	<b>3,763,906.22</b>
Transferencias Internas y Asignaciones al Sector Público	0.00	0.00
Transferencias al Resto del Sector Público	0.00	0.00
Subsidios y Subvenciones	335,585.14	3,763,906.22
Ayudas Sociales	0.00	0.00
Pensionamientos y Jubilaciones	0.00	0.00
Transferencias a Fideicomisos, Mandatos y Contratos Análogos	0.00	0.00
Transferencias a la Seguridad Social	0.00	0.00
Donativos	0.00	0.00
Transferencias al Exterior	0.00	0.00
<b>Participaciones y Aportaciones</b>	<b>0.00</b>	<b>0.00</b>
Participaciones	0.00	0.00
Aportaciones	0.00	0.00
Convenios	0.00	0.00
<b>Intereses, Comisiones y Otros Gastos de la Deuda Pública</b>	<b>0.00</b>	<b>0.00</b>
Intereses de la Deuda Pública	0.00	0.00
Comisiones de la Deuda Pública	0.00	0.00
Gastos de la Deuda Pública	0.00	0.00
Costo por Coberturas	0.00	0.00
Apoyos Financieros	0.00	0.00
<b>Otros Gastos y Pérdidas Extraordinarias</b>	<b>0.00</b>	<b>392,105.91</b>
Estimaciones, Depreciaciones, Deterioros, Obsolescencia y Amortizaciones	0.00	391,981.54
Provisiones	0.00	0.00
Disminución de Inventarios	0.00	0.00
Otros Gastos	0.00	124.37
<b>Inversión Pública</b>	<b>0.00</b>	<b>0.00</b>
Inversión Pública no Capitalizable	0.00	0.00
<b>Total de Gastos y Otras Pérdidas</b>	<b>64,060,028.47</b>	<b>300,919,382.49</b>
<b>Resultados del Ejercicio (Ahorro/Desahorro)</b>	<b>757,633,414.29</b>	<b>3,670,504,512.18</b>

C. P. Laura Patricia Rojas Quintero

Coordinadora de Administración y Finanzas

C. P. Guadalupe Gómez Chandoquí

Directora de Presupuesto y Contabilidad

"Bajo protesta de decir verdad declaramos que los Estados Financieros y sus notas, son razonablemente correctos y son responsabilidad del emisor".

**SISTEMA CONTABLE 2026**  
**ESTADO DE VARIACIÓN EN LA HACIENDA PÚBLICA**  
**DEL 01 DE ENERO AL 30 DE ABRIL DE 2026**

(Cifras en Pesos)


Fecha:

19/05/2026

Concepto	Hacienda Pública / Patrimonio Contribuido	Hacienda Pública / Patrimonio Generado de Ejercicios Anteriores	Hacienda Pública / Patrimonio Generado del Ejercicio	Exceso o Insuficiencia en la Actualización de la Hacienda Pública/Patrimonio	Total
Hacienda Pública / Patrimonio Contribuido Neto de 2025	3,130,296.99				3,130,296.99
Aportaciones	0.00				0.00
Donaciones de Capital	3,130,296.99				3,130,296.99
Actualización de la Hacienda Pública/Patrimonio	0.00				0.00
Hacienda Pública / Patrimonio Generado Neto de 2025		39,139,099,318.43	3,670,504,512.18		42,809,603,830.61
Resultados del Ejercicio (Ahorro/Desahorro)			3,670,504,512.18		3,670,504,512.18
Resultado de Ejercicios Anteriores		39,066,324,810.77			39,066,324,810.77
Revalúos		75,479,944.51			75,479,944.51
Reservas		0.00			0.00
Rectificaciones de Resultados de Ejercicios Anteriores		(2,705,436.85)			(2,705,436.85)
<b>Exceso o Insuficiencia en la Actualización de la Hacienda Pública / Patrimonio Neto de 2025</b>				0.00	0.00
Resultado por Posición Monetaria				0.00	0.00
Resultado por Tenencia de Activos no Monetarios				0.00	0.00
Hacienda Pública / Patrimonio Neto Final de 2025	3,130,296.99	39,139,099,318.43	3,670,504,512.18	0.00	42,812,734,127.60
<b>Cambios en la Hacienda Pública / Patrimonio Contribuido Neto de 2026</b>	0.00				0.00
Aportaciones	0.00				0.00
Donaciones de Capital	0.00				0.00
Actualización de la Hacienda Pública/Patrimonio	0.00				0.00
<b>Variaciones de la Hacienda Pública / Patrimonio Generado Neto de 2026</b>		3,647,854,142.23	(2,912,871,097.89)		734,983,044.34
Resultados del Ejercicio (Ahorro/Desahorro)			757,633,414.29		757,633,414.29
Resultados de Ejercicios Anteriores		3,647,854,142.23	(3,670,504,512.18)		(22,650,369.95)
Revalúos			0.00		0.00
Reservas			0.00		0.00
Rectificaciones de Resultados de Ejercicios Anteriores			0.00		0.00
<b>Cambios en el Exceso o Insuficiencia en la Actualización de la Hacienda Pública / Patrimonio Neto de 2026</b>				0.00	0.00
Resultado por Posición Monetaria				0.00	0.00
Resultado por Tenencia de Activos no Monetarios				0.00	0.00
Hacienda Pública / Patrimonio Neto Final de 2026	3,130,296.99	42,786,953,460.66	757,633,414.29	0.00	43,547,717,171.94



C. P. Laura Patricia Rojas Quintero  
Coordinadora de Administración y Finanzas



C. P. Guadalupe Gomez Chandoqui  
Directora de Presupuesto y Contabilidad

"Bajo protesta de decir verdad declaramos que los Estados Financieros y sus notas, son razonablemente correctos y son responsabilidad del emisor".

SISTEMA CONTABLE 2026  
ESTADO DE CAMBIOS EN LA SITUACIÓN FINANCIERA  
DEL 1o. DE ENERO AL 30 DE ABRIL DE 2026  
(Cifras en Pesos)

Página 1 de 1  
Fecha: 19/05/2026

Concepto	Origen	Aplicación
<b>ACTIVO</b>	<b>265,469.76</b>	<b>1,188,480,118.78</b>
<i>Activo Circulante</i>	<b>265,469.76</b>	<b>1,186,889,463.08</b>
Efectivo y Equivalentes	0.00	736,733,076.29
Derechos a Recibir Efectivo o Equivalentes	265,469.76	0.00
Derechos a Recibir Bienes o Servicios	0.00	450,156,386.79
Inventarios	0.00	0.00
Almacenes	0.00	0.00
Estimación por Pérdida o Deterioro de Activos Circulantes	0.00	0.00
Otros Activos Circulantes	0.00	0.00
<i>Activo No Circulante</i>	<b>0.00</b>	<b>1,590,655.70</b>
Inversiones Financieras a Largo Plazo	0.00	0.00
Derechos a Recibir Efectivo o Equivalentes a Largo Plazo	0.00	0.00
Bienes Inmuebles, Infraestructura y Construcciones en Proceso	0.00	1,590,655.70
Bienes Muebles	0.00	0.00
Activos Intangibles	0.00	0.00
Depreciación, Deterioro y Amortización Acumulada de Bienes	0.00	0.00
Activos Diferidos	0.00	0.00
Estimación por Pérdida o Deterioro de Activos no Circulantes	0.00	0.00
Otros Activos no Circulantes	0.00	0.00
<b>PASIVO</b>	<b>1,209,189,709.95</b>	<b>755,958,105.27</b>
<i>Pasivo Circulante</i>	<b>1,209,186,633.22</b>	<b>755,958,105.27</b>
Cuentas por Pagar a Corto Plazo	0.00	755,636,915.55
Documentos por Pagar a Corto Plazo	0.00	0.00
Porción a Corto Plazo de la Deuda Pública a Largo Plazo	0.00	0.00
Títulos y Valores a Corto Plazo	0.00	0.00
Pasivos Diferidos a Corto Plazo	0.00	0.00
Fondos y Bienes de Terceros en Garantía y/o Administración a Corto Plazo	0.00	321,189.72
Provisiones a Corto Plazo	0.00	0.00
Otros Pasivos a Corto Plazo	1,209,186,633.22	0.00
<i>Pasivo No Circulante</i>	<b>3,076.73</b>	<b>0.00</b>
Cuentas a Pagar a Largo Plazo	0.00	0.00
Documentos por Pagar a Largo Plazo	0.00	0.00
Deuda Pública a Largo Plazo	0.00	0.00
Pasivos Diferidos a Largo Plazo	1,162.26	0.00
Fondos y Bienes de Terceros en Garantía y/o Administración a Largo Plazo	1,914.47	0.00
Provisiones a Largo Plazo	0.00	0.00
<b>HACIENDA PÚBLICA/PATRIMONIO</b>	<b>3,647,854,142.23</b>	<b>2,912,871,097.89</b>
<i>Hacienda Pública/Patrimonio Contribuido</i>	<b>0.00</b>	<b>0.00</b>
Aportaciones	0.00	0.00
Donaciones de Capital	0.00	0.00
Actualización de la Hacienda Pública/Patrimonio	0.00	0.00
<i>Hacienda Pública/Patrimonio Generado</i>	<b>3,647,854,142.23</b>	<b>2,912,871,097.89</b>
Resultados del Ejercicio (Ahorro/Desahorro)	0.00	2,912,871,097.89
Resultados de Ejercicios Anteriores	3,647,854,142.23	0.00
Revalúos	0.00	0.00
Reservas	0.00	0.00
Rectificaciones de Resultados de Ejercicios Anteriores	0.00	0.00
<i>Exceso o Insuficiencia en la Actualización de la Hacienda Pública/Patrimonio</i>	<b>0.00</b>	<b>0.00</b>
Resultado por Posición Monetaria	0.00	0.00
Resultado por Tenencia de Activos no Monetarios	0.00	0.00

C. P. Laura Patricia Rojas Quintero

Coordinadora de Administración y Finanzas

C. P. Guadalupe Gómez Chandoquí

Directora de Presupuesto y Contabilidad

"Bajo protesta de decir verdad declaramos que los Estados Financieros y sus notas, son razonablemente correctos y son responsabilidad del emisor".

**SISTEMA CONTABLE 2026**  
**ESTADO DE FLUJOS DE EFECTIVO**  
**DEL 01 DE ENERO AL 30 DE ABRIL DE 2026**  
 (Cifras en Pesos)

Concepto	2026	2025
<b>Flujos de Efectivo de las Actividades de Operación</b>		
<b>Origen</b>	<b>821,693,442.76</b>	<b>3,971,423,894.67</b>
Impuestos	0.00	0.00
Cuotas y Aportaciones de Seguridad Social	0.00	0.00
Contribuciones de Mejoras	0.00	0.00
Derechos	0.00	0.00
Productos	0.00	0.00
Aprovechamientos	0.00	0.00
Ingresos por Venta de Bienes y Prestación de Servicios	0.00	0.00
Participaciones, Aportaciones, Convenios, Incentivos Derivados de la Colaboración Fiscal y Fondos Distintos de Aportaciones	0.00	0.00
Transferencias, Asignaciones, Subsidios y Subvenciones, y Pensiones y Jubilaciones	0.00	0.00
Otros Orígenes de Operación	821,693,442.76	3,971,423,894.67
<b>Aplicación</b>	<b>64,060,028.47</b>	<b>300,919,382.49</b>
Servicios Personales	51,655,861.38	204,303,943.33
Materiales y Suministros	939,438.75	34,177,369.32
Servicios Generales	11,129,143.20	58,282,057.71
Transferencias Internas y Asignaciones al Sector Público	0.00	0.00
Transferencias al Resto del Sector Público	0.00	0.00
Subsidios y Subvenciones	335,585.14	3,763,906.22
Ayudas Sociales	0.00	0.00
Pensiones y Jubilaciones	0.00	0.00
Transferencias a Fideicomisos, Mandatos y Contratos Análogos	0.00	0.00
Transferencias a la Seguridad Social	0.00	0.00
Donativos	0.00	0.00
Transferencias al Exterior	0.00	0.00
Participaciones	0.00	0.00
Aportaciones	0.00	0.00
Convenios	0.00	0.00
Otras Aplicaciones de Operación	0.00	392,105.91
<b>Flujos Netos de Efectivo de las Actividades de Operación</b>	<b>757,633,414.29</b>	<b>3,670,504,512.18</b>
<b>Flujos de Efectivo de las Actividades de Inversión</b>		
<b>Origen</b>	<b>3,648,119,611.99</b>	<b>2,744,550,611.01</b>
Bienes Inmuebles, Infraestructura y Construcciones en Proceso	0.00	0.00
Bienes Muebles	0.00	339,049.34
Otros Orígenes de Inversión	3,648,119,611.99	2,744,211,561.67
<b>Aplicación</b>	<b>4,122,251,554.67</b>	<b>6,391,328,886.43</b>
Bienes Inmuebles, Infraestructura y Construcciones en Proceso	1,590,655.70	3,133,848,383.70
Bienes Muebles	0.00	14,625,908.85
Otras Aplicaciones de Inversión	4,120,660,898.97	3,242,854,593.88
<b>Flujos Netos de Efectivo de las Actividades de Inversión</b>	<b>(474,131,942.68)</b>	<b>(3,646,778,275.42)</b>
<b>Flujos de Efectivo de las Actividades de Financiamiento</b>		
<b>Origen</b>	<b>1,209,189,709.95</b>	<b>540,415,455.54</b>
Endeudamiento Neto	0.00	0.00
Interno	0.00	0.00
Externo	0.00	0.00
Otros Orígenes de Financiamiento	1,209,189,709.95	540,415,455.54
<b>Aplicación</b>	<b>755,958,105.27</b>	<b>3,087,607.04</b>
Servicios de la Deuda	0.00	0.00
Interno	0.00	0.00
Externo	0.00	0.00
Otras Aplicaciones de Financiamiento	755,958,105.27	3,087,607.04
<b>Flujos Netos de Efectivo por Actividades de Financiamiento</b>	<b>453,231,604.68</b>	<b>537,327,848.50</b>
<b>Incremento/Disminución Neta en el Efectivo y Equivalentes al Efectivo</b>	<b>736,733,076.29</b>	<b>561,054,085.26</b>
<b>Efectivo y Equivalentes al Efectivo al Inicio del Ejercicio</b>	<b>1,068,757,534.66</b>	<b>507,703,449.40</b>
<b>Efectivo y Equivalentes al Efectivo al Final del Ejercicio</b>	<b>1,805,490,610.95</b>	<b>1,068,757,534.66</b>

C. P. Laura Patricia Rojas Quintero

Coordinadora de Administración y Finanzas

C. P. Guadalupe Gómez Chandoquí

Directora de Presupuesto y Contabilidad

"Bajo protesta de decir verdad declaramos que los Estados Financieros y sus notas, son razonablemente correctos y son responsabilidad del emisor".

SECRETARÍA DE INFRAESTRUCTURA  
SISTEMA CONTABLE 2026  
ESTADO ANALITICO DEL ACTIVO  
DEL 01 DE ENERO AL 30 DE ABRIL DEL 2026  
(Cifras en Pesos)

No. Cta.	Concepto	Saldo Inicial	Cargos del Período	Abonos del Período	Saldo Final	Variación del Período
1	<b>ACTIVO</b>	47,055,164,095.74	2,626,328,903.18	1,438,114,254.16	48,243,378,744.76	1,188,214,649.02
11	<b>ACTIVO CIRCULANTE</b>	1,069,023,004.42	2,624,738,247.48	1,438,114,254.16	2,255,646,997.74	1,186,623,993.32
111	<b>Efectivo y Equivalentes</b>	1,068,757,534.66	2,173,038,795.60	1,436,305,719.31	1,805,490,610.95	736,733,076.29
1111	Efectivo	0.00	0.00	0.00	0.00	0.00
1112	Bancos/Tesorería	0.00	0.00	0.00	0.00	0.00
1113	Bancos/Dependencias y Otros	498,400,646.52	1,339,876,199.66	890,639,161.32	947,637,684.86	449,237,038.34
1114	Inversiones Temporales (Hasta 3 meses)	0.00	0.00	0.00	0.00	0.00
1115	Fondos con Afectación Específica	570,356,888.14	833,162,595.94	545,666,557.99	857,852,926.09	287,496,037.95
1116	Depósitos de Fondos de Terceros en Garantía y/o Administración	0.00	0.00	0.00	0.00	0.00
1119	Otros Efectivos y Equivalentes	0.00	0.00	0.00	0.00	0.00
112	<b>Derechos a Recibir Efectivo o Equivalentes</b>	265,469.76	128,695.94	394,165.70	0.00	(265,469.76)
1121	Inversiones Financieras de Corto Plazo	0.00	0.00	0.00	0.00	0.00
1122	Cuentas por Cobrar a Corto Plazo	265,469.76	0.00	265,469.76	0.00	(265,469.76)
1123	Deudores Diversos por Cobrar a Corto Plazo	0.00	128,695.94	128,695.94	0.00	0.00
1124	Ingresos por Recuperar a Corto Plazo	0.00	0.00	0.00	0.00	0.00
1125	Deudores por Anticipos de la Tesorería a Corto Plazo	0.00	0.00	0.00	0.00	0.00
1126	Préstamos Otorgados a Corto Plazo	0.00	0.00	0.00	0.00	0.00
1129	Otros Derechos a Recibir Efectivo o Equivalentes a Corto Plazo	0.00	0.00	0.00	0.00	0.00
113	<b>Derechos a Recibir Bienes o Servicios</b>	0.00	451,570,755.94	1,414,369.15	450,156,386.79	450,156,386.79
1131	Anticipo a Proveedores por Adquisición de Bienes y Prestación de Servicios a Corto Plazo	0.00	0.00	0.00	0.00	0.00
1132	Anticipo a Proveedores por Adquisición de Bienes Inmuebles y Muebles a Corto Plazo	0.00	0.00	0.00	0.00	0.00
1133	Anticipo a Proveedores por Adquisición de Bienes Intangibles a Corto Plazo	0.00	0.00	0.00	0.00	0.00
1134	Anticipo a Contratistas por Obras Públicas a Corto Plazo	0.00	451,570,755.94	1,414,369.15	450,156,386.79	450,156,386.79
1139	Otros Derechos a Recibir Bienes o Servicios a Corto Plazo	0.00	0.00	0.00	0.00	0.00
114	<b>Inventarios</b>	0.00	0.00	0.00	0.00	0.00
1141	Inventario de Mercancías para Venta	0.00	0.00	0.00	0.00	0.00
1142	Inventario de Mercancías Terminadas	0.00	0.00	0.00	0.00	0.00
1143	Inventario de Mercancías en Proceso de Elaboración	0.00	0.00	0.00	0.00	0.00
1144	Inventario de Materias Primas, Materiales y Suministros para Producción	0.00	0.00	0.00	0.00	0.00
1145	Bienes en Tránsito	0.00	0.00	0.00	0.00	0.00
115	<b>Almacenes</b>	0.00	0.00	0.00	0.00	0.00
1151	Almacén de Materiales y Suministros de Consumo	0.00	0.00	0.00	0.00	0.00
116	<b>Estimación por Pérdida o Deterioro de Activos Circulantes</b>	0.00	0.00	0.00	0.00	0.00
1161	Estimaciones para Cuentas Incobrables por Derechos a Recibir Efectivo o Equivalentes	0.00	0.00	0.00	0.00	0.00

**SECRETARÍA DE INFRAESTRUCTURA**  
**SISTEMA CONTABLE 2026**  
**ESTADO ANALITICO DEL ACTIVO**  
**DEL 01 DE ENERO AL 30 DE ABRIL DEL 2026**  
**(Cifras en Pesos)**

No. Cta.	Concepto	Saldo Inicial	Cargos del Período	Abonos del Período	Saldo Final	Variación del Período
1162	Estimación por Deterioro de Inventarios	0.00	0.00	0.00	0.00	0.00
119	<b>Otros Activos Circulantes</b>	<b>0.00</b>	<b>0.00</b>	<b>0.00</b>	<b>0.00</b>	<b>0.00</b>
1191	Valores en Garantía	0.00	0.00	0.00	0.00	0.00
1192	Bienes en Garantía (excluye depósitos de fondos)	0.00	0.00	0.00	0.00	0.00
1193	Bienes Derivados de Embargos, Decomisos, Aseguramientos y Dación en Pago	0.00	0.00	0.00	0.00	0.00
1194	Adquisición con Fondos de Terceros	0.00	0.00	0.00	0.00	0.00
12	<b>ACTIVO NO CIRCULANTE</b>	<b>45,986,141,091.32</b>	<b>1,590,655.70</b>	<b>0.00</b>	<b>45,987,731,747.02</b>	<b>1,590,655.70</b>
121	<b>Inversiones Financieras a Largo Plazo</b>	<b>0.00</b>	<b>0.00</b>	<b>0.00</b>	<b>0.00</b>	<b>0.00</b>
1211	Inversiones a Largo Plazo	0.00	0.00	0.00	0.00	0.00
1212	Títulos y Valores a Largo Plazo	0.00	0.00	0.00	0.00	0.00
1213	Fideicomisos, Mandatos y Contratos Análogos	0.00	0.00	0.00	0.00	0.00
1214	Participaciones y Aportaciones de Capital	0.00	0.00	0.00	0.00	0.00
122	<b>Derechos a Recibir Efectivo o Equivalentes a Largo Plazo</b>	<b>118,293,628.08</b>	<b>0.00</b>	<b>0.00</b>	<b>118,293,628.08</b>	<b>0.00</b>
1221	Documentos por Cobrar a Largo Plazo	95,092,803.86	0.00	0.00	95,092,803.86	0.00
1222	Deudores Diversos a Largo Plazo	23,200,824.22	0.00	0.00	23,200,824.22	0.00
1223	Ingresos por Recuperar a Largo Plazo	0.00	0.00	0.00	0.00	0.00
1224	Préstamos Otorgados a Largo Plazo	0.00	0.00	0.00	0.00	0.00
1229	Otros Derechos a Recibir Efectivo o Equivalentes a Largo Plazo	0.00	0.00	0.00	0.00	0.00
123	<b>Bienes Inmuebles, Infraestructura y Construcciones en Proceso</b>	<b>42,728,142,040.82</b>	<b>1,590,655.70</b>	<b>0.00</b>	<b>42,729,732,696.52</b>	<b>1,590,655.70</b>
1231	Terrenos	2,211,911.00	0.00	0.00	2,211,911.00	0.00
1232	Viviendas	0.00	0.00	0.00	0.00	0.00
1233	Edificios no Habitacionales	121,649,682.00	0.00	0.00	121,649,682.00	0.00
1234	Infraestructura	0.00	0.00	0.00	0.00	0.00
1235	Construcciones en Proceso en Bienes de Dominio Público	37,949,061,908.94	1,590,655.70	0.00	37,950,652,564.64	1,590,655.70
1236	Construcciones en Proceso en Bienes Propios	4,655,218,538.88	0.00	0.00	4,655,218,538.88	0.00
1239	Otros Bienes Inmuebles	0.00	0.00	0.00	0.00	0.00
124	<b>Bienes Muebles</b>	<b>195,125,657.26</b>	<b>0.00</b>	<b>0.00</b>	<b>195,125,657.26</b>	<b>0.00</b>
1241	Mobiliario y Equipo de Administración	39,515,501.16	0.00	0.00	39,515,501.16	0.00
1242	Mobiliario y Equipo Educativo y Recreativo	1,693,281.41	0.00	0.00	1,693,281.41	0.00
1243	Equipo e Instrumental Médico y de Laboratorio	107,546,823.08	0.00	0.00	107,546,823.08	0.00
1244	Vehículos y Equipo de Transporte	31,576,074.93	0.00	0.00	31,576,074.93	0.00
1245	Equipo de Defensa y Seguridad	0.00	0.00	0.00	0.00	0.00
1246	Maquinaria, Otros Equipos y Herramientas	14,793,976.68	0.00	0.00	14,793,976.68	0.00
1247	Colecciones, Obras de Arte y Objetos Valiosos	0.00	0.00	0.00	0.00	0.00
1248	Activos Biológicos	0.00	0.00	0.00	0.00	0.00
125	<b>Activos Intangibles</b>	<b>1,118,190.95</b>	<b>0.00</b>	<b>0.00</b>	<b>1,118,190.95</b>	<b>0.00</b>
1251	Software	867,891.95	0.00	0.00	867,891.95	0.00
1252	Patentes, Marcas y Derechos	0.00	0.00	0.00	0.00	0.00
1253	Concesiones y Franquicias	0.00	0.00	0.00	0.00	0.00
1254	Licencias	250,299.00	0.00	0.00	250,299.00	0.00




**SECRETARÍA DE INFRAESTRUCTURA**  
**SISTEMA CONTABLE 2026**  
**ESTADO ANALITICO DEL ACTIVO**  
**DEL 01 DE ENERO AL 30 DE ABRIL DEL 2026**  
(Cifras en Pesos)

Página 3 de 3

Fecha: 19/05/2026

No. Cta.	Concepto	Saldo Inicial	Cargos del Período	Abonos del Período	Saldo Final	Variación del Período
1259	Otros Activos Intangibles	0.00	0.00	0.00	0.00	0.00
126	<b>Depreciación, Deterioro y Amortización</b>					
	<b>Acumulada de Bienes</b>	<b>0.00</b>	<b>0.00</b>	<b>0.00</b>	<b>0.00</b>	<b>0.00</b>
1261	Depreciación Acumulada de Bienes Inmuebles	0.00	0.00	0.00	0.00	0.00
1262	Depreciación Acumulada de Infraestructura	0.00	0.00	0.00	0.00	0.00
1263	Depreciación Acumulada de Bienes Muebles	0.00	0.00	0.00	0.00	0.00
1264	Deterioro Acumulado de Activos Biológicos	0.00	0.00	0.00	0.00	0.00
1265	Amortización Acumulada de Activos Intangibles	0.00	0.00	0.00	0.00	0.00
127	<b>Activos Diferidos</b>	<b>2,913,698,217.71</b>	<b>0.00</b>	<b>0.00</b>	<b>2,913,698,217.71</b>	<b>0.00</b>
1271	Estudios, Formulación y Evaluación de Proyectos	199,953,986.78	0.00	0.00	199,953,986.78	0.00
1272	Derechos sobre Bienes en Régimen de Arrendamiento Financiero	0.00	0.00	0.00	0.00	0.00
1273	Gastos Pagados por Adelantado a Largo Plazo	0.00	0.00	0.00	0.00	0.00
1274	Anticipos a Largo Plazo	1,350,646,286.39	0.00	0.00	1,350,646,286.39	0.00
1275	Beneficios al Retiro de Empleados Pagados por Adelantado	0.00	0.00	0.00	0.00	0.00
1279	Otros Activos Diferidos	1,363,097,944.54	0.00	0.00	1,363,097,944.54	0.00
128	<b>Estimación por Pérdida o Deterioro de Activos no Circulantes</b>	<b>0.00</b>	<b>0.00</b>	<b>0.00</b>	<b>0.00</b>	<b>0.00</b>
1281	Estimaciones por Pérdida de Cuentas Incobrables de Documentos por Cobrar a Largo Plazo	0.00	0.00	0.00	0.00	0.00
1282	Estimaciones por Pérdida de Cuentas Incobrables de Deudores Diversos por Cobrar a Largo Plazo	0.00	0.00	0.00	0.00	0.00
1283	Estimaciones por Pérdida de Cuentas Incobrables de Ingresos Por Cobrar a Largo Plazo	0.00	0.00	0.00	0.00	0.00
1284	Estimaciones por Pérdida de Otras Cuentas Incobrables a Largo Plazo	0.00	0.00	0.00	0.00	0.00
1289	Estimaciones por Pérdida de Otras Cuentas Incobrables a Largo Plazo	0.00	0.00	0.00	0.00	0.00
129	<b>Otros Activos no Circulantes</b>	<b>29,763,356.50</b>	<b>0.00</b>	<b>0.00</b>	<b>29,763,356.50</b>	<b>0.00</b>
1291	Bienes en Concesión	0.00	0.00	0.00	0.00	0.00
1292	Bienes en Arrendamiento Financiero	0.00	0.00	0.00	0.00	0.00
1293	Bienes en Comodato	29,763,356.50	0.00	0.00	29,763,356.50	0.00

C. P. Laura Patricia Rojas Quintero

Coordinadora de Administración y Finanzas

C. P. Guadalupe Gomez Chandoquí

Directora de Presupuesto y Contabilidad

“Bajo protesta de decir verdad declaramos que los Estados Financieros y sus notas, son razonablemente correctos y son responsabilidad del emisor”.

**SISTEMA CONTABLE 2026**  
**ESTADO ANALITICO DEL ACTIVO**  
**DEL 01 DE ENERO AL 30 DE ABRIL DEL 2026**  
 (Cifras en Pesos)

Fecha: 19/05/2026  
 Página 1 de 1

Concepto	Saldo Inicial	Cargos del Período	Abonos del Período	Saldo Final	Variación del Período
<b>ACTIVO</b>	<b>47,055,164,095.74</b>	<b>2,626,328,903.18</b>	<b>1,438,114,254.16</b>	<b>48,243,378,744.76</b>	<b>1,188,214,649.02</b>
<b>ACTIVO CIRCULANTE</b>	<b>1,069,023,004.42</b>	<b>2,624,738,247.48</b>	<b>1,438,114,254.16</b>	<b>2,255,646,997.74</b>	<b>1,186,623,993.32</b>
Efectivo y Equivalentes	1,068,757,534.66	2,173,038,795.60	1,436,305,719.31	1,805,490,610.95	736,733,076.29
Derechos a Recibir Efectivo o Equivalentes	265,469.76	128,695.94	394,165.70	0.00	(265,469.76)
Derechos a Recibir Bienes o Servicios	0.00	451,570,755.94	1,414,369.15	450,156,386.79	450,156,386.79
Inventarios	0.00	0.00	0.00	0.00	0.00
Almacenes	0.00	0.00	0.00	0.00	0.00
Estimación por Pérdida o Deterioro de Activos Circulantes	0.00	0.00	0.00	0.00	0.00
Otros Activos Circulantes	0.00	0.00	0.00	0.00	0.00
<b>ACTIVO NO CIRCULANTE</b>	<b>45,986,141,091.32</b>	<b>1,590,655.70</b>	<b>0.00</b>	<b>45,987,731,747.02</b>	<b>1,590,655.70</b>
Inversiones Financieras a Largo Plazo	0.00	0.00	0.00	0.00	0.00
Derechos a Recibir Efectivo o Equivalentes a Largo Plazo	118,293,628.08	0.00	0.00	118,293,628.08	0.00
Bienes Inmuebles, Infraestructura y Construcciones en Proceso	42,728,142,040.82	1,590,655.70	0.00	42,729,732,696.52	1,590,655.70
Bienes Muebles	195,125,657.26	0.00	0.00	195,125,657.26	0.00
Activos Intangibles	1,118,190.95	0.00	0.00	1,118,190.95	0.00
Depreciación, Deterioro y Amortización Acumulada de Bienes	0.00	0.00	0.00	0.00	0.00
Activos Diferidos	2,913,698,217.71	0.00	0.00	2,913,698,217.71	0.00
Estimación por Pérdida o Deterioro de Activos no Circulantes	0.00	0.00	0.00	0.00	0.00
Otros Activos no Circulantes	29,763,356.50	0.00	0.00	29,763,356.50	0.00

  
 C. P. Laura Patricia Rojas Quintero

Coordinadora de Administración y Finanzas

  
 C. P. Guadalupe Gomez Chandoquí

Directora de Presupuesto y Contabilidad

**“Bajo protesta de decir verdad declaramos que los Estados Financieros y sus notas, son razonablemente correctos y son responsabilidad del emisor”.**

GOBIERNO CONSTITUCIONAL DEL ESTADO DE CHIAPAS  
SECRETARÍA DE INFRAESTRUCTURA  
SISTEMA CONTABLE 2026  
ESTADO ANALÍTICO DE LA DEUDA Y OTROS PASIVOS  
DEL 1o. DE ENERO AL 30 DE ABRIL DE 2026  
(Cifras en Pesos)

DENONIMACIÓN DE LAS DEUDAS	MONEDA DE CONTRATACIÓN	INSTITUCIÓN O PAIS ACREEDOR	SALDO INICIAL DEL PERÍODO	SALDO FINAL DEL PERÍODO
<b>DEUDA PÚBLICA</b>				
<b>Corto Plazo</b>				
<b>Deuda Interna</b>			<b>0.00</b>	<b>0.00</b>
Instituciones de Crédito			0.00	0.00
BBVA MEXICO, S.A.	Moneda Nacional	México	0.00	0.00
BANOBRAS, S.N.C.	Moneda Nacional	México	0.00	0.00
BANORTE, S.A.	Moneda Nacional	México	0.00	0.00
INTERACCIONES, S.A.	Moneda Nacional	México	0.00	0.00
SANTANDER, S.A.	Moneda Nacional	México	0.00	0.00
SCOTIABANK INVERLAT, S.A.	Moneda Nacional	México	0.00	0.00
Títulos y Valores	Moneda Nacional	México	0.00	0.00
Arrendamientos Financieros	Moneda Nacional	México	0.00	0.00
<b>Deuda Externa</b>			<b>0.00</b>	<b>0.00</b>
Organismos Financieros Internacionales			0.00	0.00
Deuda Bilateral			0.00	0.00
Títulos y Valores			0.00	0.00
Arrendamientos Financieros			0.00	0.00
<b>Subtotal de Deuda Pública a Corto Plazo</b>			<b>0.00</b>	<b>0.00</b>
<b>Largo Plazo</b>				
<b>Deuda Interna</b>			<b>0.00</b>	<b>0.00</b>
Instituciones de Crédito			0.00	0.00
BBVA MEXICO, S.A.	Moneda Nacional	México	0.00	0.00
BANOBRAS, S.N.C.	Moneda Nacional	México	0.00	0.00
BANORTE, S.A.	Moneda Nacional	México	0.00	0.00
SANTANDER, S.A.	Moneda Nacional	México	0.00	0.00
Títulos y Valores	Moneda Nacional	México	0.00	0.00
Arrendamientos Financieros	Moneda Nacional	México	0.00	0.00
<b>Deuda Externa</b>			<b>0.00</b>	<b>0.00</b>
Organismos Financieros Internacionales			0.00	0.00
Deuda Bilateral			0.00	0.00
Títulos y Valores			0.00	0.00
Arrendamientos Financieros			0.00	0.00
<b>Subtotal de Deuda Pública a Largo Plazo</b>			<b>0.00</b>	<b>0.00</b>
<b>Total de Otros Pasivos</b>	Moneda Nacional	México	<b>4,242,429,968.14</b>	<b>4,695,661,572.82</b>
<b>Total de Deuda Pública y Otros Pasivos</b>			<b>4,242,429,968.14</b>	<b>4,695,661,572.82</b>

  
C. P. Laura Patricia Rojas Quintero

Coordinadora de Administración y Finanzas

  
C. P. Guadalupe Gómez Chandoquí

Directora de Presupuesto y Contabilidad

"Bajo protesta de decir verdad declaramos que los Estados Financieros y sus notas, son razonablemente correctos y son responsabilidad del emisor".

SISTEMA CONTABLE 2026

Conciliación entre los Ingresos Presupuestarios y Contables

(Cifras en Pesos)

Página 1 de 1

Correspondiente del 01 Enero al 30 de abril del 2026

Fecha:


19/05/2026

CONCEPTO	IMPORTE
<b>1. Total de Ingresos Presupuestarios</b>	<b>821,693,442.16</b>
<b>2. Más Ingresos Contables No Presupuestarios</b>	<b>0.60</b>
2.1 Ingresos Financieros	0.00
2.2 Incremento por Variación de Inventarios	0.00
2.3 Disminución del Exceso de Estimaciones por Pérdida o Deterioro u Obsolescencia	0.00
2.4 Disminución del Exceso de Provisiones	0.00
2.5 Otros Ingresos y Beneficios Varios	0.60
2.6 Otros Ingresos Contables No Presupuestarios	0.00
<b>3. Menos Ingresos Presupuestarios No Contables</b>	<b>0.00</b>
3.1 Aprovechamientos Patrimoniales	0.00
3.2 Ingresos Derivados de Financiamientos	0.00
3.3 Otros Ingresos Presupuestarios No Contables	0.00
<b>4. Total de Ingresos Contables</b>	<b>821,693,442.76</b>



C. P. Laura Patricia Rojas Quintero

Coordinadora de Administración y Finanzas



C. P. Guadalupe Gómez Chandoquí

Directora de Presupuesto y Contabilidad

SISTEMA CONTABLE 2026

Conciliación entre los Egresos Presupuestarios y los Gastos Contables

(Cifras en Pesos)


Página 1 de 1


Correspondiente del 01 Enero al 30 de abril del 2026

Fecha:

19/05/2026

CONCEPTO	IMPORTE
<b>1. Total de Egresos Presupuestarios</b>	<b>515,807,070.96</b>
<b>2. Menos Egresos Presupuestarios No Contables</b>	<b>0.00</b>
2.1 Materias Primas y Materiales de Producción y Comercialización	0.00
2.2 Materiales y Suministros	0.00
2.3 Mobiliario y Equipo de Administración	0.00
2.4 Mobiliario y Equipo Educativo y Recreativo	0.00
2.5 Equipo e Instrumental Médico y de Laboratorio	0.00
2.6 Vehículos y Equipo de Transporte	0.00
2.7 Equipo de Defensa y de Seguridad	0.00
2.8 Maquinaria, Otros Equipos y Herramientas	0.00
2.9 Activos Biológicos	0.00
2.10 Bienes Inmuebles	0.00
2.11 Activos Intangibles	0.00
2.12 Obras Públicas en Bienes de Dominio Público	0.00
2.13 Obras Públicas en Bienes Propios	0.00
2.14 Acciones y Participaciones de Capital	0.00
2.15 Compra de Títulos y Valores	0.00
2.16 Concesión de Préstamos	0.00
2.17 Inversiones en Fideicomisos, Mandatos y Otros Análogos	0.00
2.18 Provisiones para Contingencias y Otras Erogaciones Especiales	0.00
2.19 Amortización de la Deuda Pública	0.00
2.20 Adeudos de Ejercicios Fiscales Anteriores (ADEFAS)	0.00
2.21 Otros Egresos Presupuestarios No Contables	0.00
<b>3. Más Gastos Contables No Presupuestarios</b>	<b>0.00</b>
3.1 Estimaciones, Depreciaciones, Deterioros, Obsolescencia y Amortizaciones	0.00
3.2 Provisiones	0.00
3.3 Disminución de Inventarios	0.00
3.4 Otros Gastos	0.00
3.5 Inversión Pública no Capitalizable	0.00
3.6 Materiales y Suministros (consumos)	0.00
3.7 Otros Gastos Contables No Presupuestarios	0.00
<b>4. Total de Gastos Contables</b>	<b>515,807,070.96</b>

  
C. P. Laura Patricia Rojas Quintero  
Coordinadora de Administración y Finanzas

  
C. P. Guadalupe Gómez Chandoquí  
Directora de Presupuesto y Contabilidad

SISTEMA CONTABLE 2026  
INTERESES DE LA DEUDA  
DEL 1o. DE ENERO AL 30 DE ABRIL DE 2026

Fecha:

IDENTIFICACIÓN DE CRÉDITO O INSTRUMENTO	DEVENGADO	PAGADO
CRÉDITOS BANCARIOS		

TOTAL DE INTERESES DE CRÉDITOS BANCARIOS

OTROS INSTRUMENTOS DE DEUDA
-----------------------------


TOTAL DE INTERESES DE OTROS INSTRUMENTOS DE DEUDA

TOTAL

**NO APLICA**



C. P. Laura Patricia Rojas Quintero  
Coordinadora de Administración y Finanzas



C. P. Guadalupe Gómez Chandoquí  
Directora de Presupuesto y Contabilidad



SISTEMA CONTABLE 2026  
ENDEUDAMIENTO NETO  
DEL 1o. DE ENERO AL 30 DE ABRIL DE 2026

Fecha:

IDENTIFICACIÓN DE CRÉDITO O INSTRUMENTO	CONTRATACIÓN/ COLOCACIÓN	AMORTIZACIÓN	ENDEUDAMIENTO NETO
CRÉDITOS BANCARIOS			

TOTAL CRÉDITOS BANCARIOS

OTROS INSTRUMENTOS DE DEUDA

**NO APLICA**

TOTAL OTROS INSTRUMENTOS DE DEUDA  
TOTAL

C. P. Laura Patricia Rojas Quintero  
Coordinadora de Administración y Finanzas

C. P. Guadalupe Gómez Chandoquí  
Directora de Presupuesto y Contabilidad

SISTEMA CONTABLE 2026

ANALITICO DE APLICACION Y DISPONIBILIDAD DEL PRESUPUESTO DE EGRESOS

DEL 1o. DE ENERO AL 30 DE ABRIL DEL 2026

Página 1 de 3  
19/05/2026

Fecha:

NUMERO DE CUENTA	DESCRIPCIÓN	REGISTRO PRESUPUESTAL		INTEGRACIÓN FINANCIERA	
		AUTORIZADO	%	IMPORTE	%
3262	Operaciones Internas de Egresos			821,693,442.16	100.00
8211	Presupuesto de Egresos Aprobado	3,164,783,242.98	100.00		
8231	Modificaciones al Presupuesto de Egresos Aprobado	968,848,151.04	100.00		
8241	Presupuesto de Egresos Comprometido	904,043,142.79	21.87		
8251	Presupuesto de Egresos Devengado	126,141.12		126,141.12	0.02
8261	Presupuesto de Egresos Ejercido				
8271	Presupuesto de Egresos Pagado	515,680,929.84	12.48	515,680,929.84	62.76
8221	Presupuesto de Egresos por Ejercer	2,713,781,180.27	65.65		
	Saldo de Egresos del Presupuesto			<u>305,886,371.20</u>	<u>37.23</u>
	Análisis del Saldo			<u>305,886,371.20</u>	<u>37.23</u>
	Bancos			942,465,869.44	114.70
1113	Bancos/Dependencias y Otros				
1114	Inversiones Temporales (hasta 3 meses)				
1121	Inversiones Financieras de Corto Plazo				
	Otras Cuentas			<u>(636,579,498.24)</u>	<u>-77.47</u>
	Cuentas de Activo			<u>573,420,759.33</u>	
1111	Efectivo				
1115	Fondos con Afectación Específica				
1116	Depósitos de Fondos de Terceros en Garantía y/o Administración				
1119	Otros Efectivos y Equivalentes				



NUMERO DE CUENTA	DESCRIPCIÓN	REGISTRO PRESUPUESTAL		INTEGRACIÓN FINANCIERA		
		AUTORIZADO	%	ANÁLISIS	IMPORTE	%
1122	Cuentas por Cobrar a Corto Plazo					
1123	Deudores Diversos por Cobrar a Corto Plazo					
1126	Préstamos Otorgados a Corto Plazo					
1129	Otros Derechos a Recibir Efectivo o Equivalentes a Corto Plazo					
1131	Anticipos a proveedores por adquisición de bienes y prestación de servicios a corto plazo					
1132	Anticipos a Proveedores por Adquisición de Bienes Inmuebles y Muebles a Corto Plazo					
1133	Anticipos a Proveedores por Adquisición de Bienes Intangibles a Corto Plazo					
1134	Anticipos a Contratistas por Obras a Corto Plazo					
1279	Otros Activos Diferidos					
					<u>1,210,000,256.97</u>	
2111	Cuentas de Pasivo					
	Servicios Personales por Pagar a Corto Plazo			1,393.17		
2112	Proveedores por Pagar a Corto Plazo			120,748.63		
2113	Contratistas por Obras Públicas por Pagar a Corto Plazo					
2114	Participaciones y Aportaciones por Pagar a Corto Plazo					
2115	Transferencias Otorgadas por Pagar a Corto Plazo					
2117	Retenciones y Contribuciones por Pagar a Corto Plazo			3,999.32		
2119	Otras Cuentas por Pagar a Corto Plazo			371,515.45		
2164	Fondos de Fideicomisos, Mandatos y Contratos Análogos a Corto Plazo					
2166	Valores y Bienes en Garantía a Corto Plazo					
2171	Provisión para Demandas y Juicios a Corto Plazo.					
2199	Otros Pasivos Circulantes					
					<u>1,209,502,600.40</u>	

Ingresos del Año en Curso

0.60



SISTEMA CONTABLE 2026

ANALITICO DE APLICACION Y DISPONIBILIDAD DEL PRESUPUESTO DE EGRESOS

DEL 1o. DE ENERO AL 30 DE ABRIL DEL 2026

Fecha:

NUMERO DE CUENTA	DESCRIPCIÓN	REGISTRO PRESUPUESTAL		ANÁLISIS	INTEGRACIÓN FINANCIERA	
		AUTORIZADO	%		IMPORTE	%

4319 Otros Ingresos financieros

4393 Diferencias por Tipo de Cambio a Favor en Efectivo y Equivalentes

4399 Otros Ingresos y Beneficios Varios

0.60

Egresos de Año en Curso

Bonificaciones y Descuentos Otorgados

5593 Diferencias de Cotizaciones Negativas en Valores Negociables

5599 Otros Gastos Varios



C. P. Laura Patricia Rojas Quintero

Coordinadora de Administración y Finanzas



C. P. Guadalupe Gómez Chandoqui

Directora de Presupuesto y Contabilidad


SISTEMA CONTABLE 2026  
INTEGRACIÓN DEL PRESUPUESTO

PERÍODO : AL 30 DE ABRIL DEL 2026

Fecha:

NUM. DE CUENTA	NOMBRE	IMPORTE
8251	Presupuesto de Egresos Devengado	126,141.12
8261	Presupuesto de Egresos Ejercido	
8271	Presupuesto de Egresos Pagado	515,680,929.84
	<b>TOTAL</b>	<b>515,807,070.96</b>
	<b>Análisis de la Integración</b>	<b>515,807,070.96</b>
1134	Anticipo a Contratistas por Obras Públicas a Corto Plazo	450,156,386.79
1235	Construcciones en Proceso en Bienes de Dominio Público	1,590,655.70
5111	Remuneraciones al Personal de Carácter Permanente	26,609,696.96
5113	Remuneraciones Adicionales y Especiales	9,226,152.73
5114	Seguridad Social	5,337,288.71
5115	Otras Prestaciones Sociales y Económicas	6,189,516.68
5116	Pago de Estímulos a Servidores Públicos	4,293,206.30
5121	Materiales de Administración, Emisión de Documentos y Artículos Oficiales	819,012.74
5122	Alimentos y Utensilios	63,916.00
5126	Combustibles, Lubricantes y Aditivos	42,400.00
5127	Vestuario, Blancos, Prendas de Protección y Artículos Deportivos	14,110.01
5131	Servicios Básicos	617,886.99
5132	Servicios de Arrendamiento	127,499.68
5134	Servicios Financieros, Bancarios y Comerciales	1,122,000.00
5135	Servicios de Instalación, Reparación, Mantenimiento y Conservación	130,031.97
5136	Servicios de Comunicación Social y Publicidad	8,179,520.00
5137	Servicios de Traslado y Viáticos	41,345.77
5139	Otros Servicios Generales	910,858.79
5231	Subsidios	335,585.14
5599	Otros Gastos Varios	
5611	Construcción de Bienes no Capitalizable	

  
C. P. Laura Patricia Rojas Quintero  
Coordinadora de Administración y Finanzas

  
C. P. Guadalupe Gómez Chandoquí  
Directora de Presupuesto y Contabilidad

SISTEMA CONTABLE 2026  
BALANZA DE COMPROBACIÓN MENSUAL

PERÍODO : Abril

Fecha:

NÚMERO	CUESTA NOMBRE	SALDOS INICIALES DEL 01 DE Abril DE 2026		MOVIMIENTOS DEL MES		SALDOS FINALES AL 30 DE Abril DE 2026	
		DEUDOR	ACREEDOR	DEBE	HABER	DEUDOR	ACREEDOR
1113	Bancos/Dependencias y Otros	747,301,468.41		291,957,914.03		947,637,684.86	
1115	Fondos con Afectación Específica	605,113,413.45		275,016,687.90		857,852,926.09	
1123	Deudores Diversos por Cobrar a Corto Plazo	46,004.40		38,641.31		450,156,386.79	
1134	Anticipo a Contratistas por Obras Públicas a Corto Plazo	363,693,276.90		86,463,109.89		95,092,803.86	
1221	Documentos por Cobrar a Largo Plazo	95,092,803.86				23,200,824.22	
1222	Deudores Diversos a Largo Plazo	23,200,824.22				2,211,911.00	
1231	Terrenos	2,211,911.00				121,649,682.00	
1233	Edificios no Habitacionales	121,649,682.00				37,950,652,564.64	
1235	Construcciones en Proceso en Bienes de Dominio Público	37,949,061,908.94		1,590,655.70		4,655,218,538.88	
1236	Construcciones en Proceso en Bienes Propios	4,655,218,538.88				39,515,501.16	
1241	Mobiliario y Equipo de Administración	39,515,501.16				1,693,281.41	
1242	Mobiliario y Equipo Educativo y Recreativo	1,693,281.41				107,546,823.08	
1243	Equipo e Instrumental Médico y de Laboratorio	107,546,823.08				31,576,074.93	
1244	Vehículos y Equipo de Transporte	31,576,074.93				14,793,976.68	
1246	Maquinaria, Otros Equipos y Herramientas	14,793,976.68				867,891.95	
1251	Software	867,891.95				250,299.00	
1254	Licencias	250,299.00				199,953,986.78	
1271	Estudios, Formulación y Evaluación de Proyectos	199,953,986.78				1,350,646,286.39	
1274	Anticipos a Largo Plazo	1,350,646,286.39				1,363,097,944.54	
1279	Otros Activos Diferidos	1,363,097,944.54				29,763,356.50	
1293	Bienes en Comodato	29,763,356.50					
2111	Servicios Personales por Pagar a Corto Plazo			11,959,583.13			1,393.17
2112	Proveedores por Pagar a Corto Plazo		126,898.19	5,702,130.96			161,775.91
2113	Contratistas por Obras Públicas por Pagar a Corto Plazo		848,046.19	2,410,942.97			
2117	Retenciones y Contribuciones por Pagar a Corto Plazo		1,282,406.32	95,485.21			1,257,991.24
2119	Otras Cuentas por Pagar a Corto Plazo		594,065.69	330,314.97			373,795.42
2162	Fondos en Administración a Corto Plazo		409,074.75	490,848.48			22,696.96
2199	Otros Pasivos Circulantes		924,002,382.20				1,209,502,600.40
2211	Proveedores por Pagar a Largo Plazo		75,856,199.43				75,856,199.43
2212	Contratistas por Obras Públicas por Pagar a Largo Plazo		1,645,882,060.23				1,645,882,060.23

SISTEMA CONTABLE 2026  
BALANZA DE COMPROBACIÓN MENSUAL

Página 2 de 3  
19/05/2026

PERÍODO : Abril

Fecha:


NÚMERO	CUESTA NOMBRE	SALDOS INICIALES DEL 01 DE Abril DE 2026		MOVIMIENTOS DEL MES		SALDOS FINALES AL 30 DE Abril DE 2026	
		DEUDOR	ACREEDOR	DEBE	HABER	DEUDOR	ACREEDOR
2249	Otros Pasivos Diferidos a Largo Plazo		1,548,549,522.38		290.69		1,548,549,813.07
2252	Fondos en Administración a Largo Plazo		212,702,016.79		478.78		212,702,495.57
2261	Provisión para Demandas y Juicios a Largo Plazo		1,350,751.42				1,350,751.42
3121	Donaciones de Capital		3,130,296.99				3,130,296.99
3221	Resultados de Ejercicios Anteriores		42,714,436,667.54	257,716.30	1.76		42,714,178,953.00
3231	Revalúo de Bienes Inmuebles		72,792,897.95				72,792,897.95
3232	Revalúo de Bienes Muebles		2,737,589.11				2,737,589.11
3233	Revalúo de Bienes Intangibles		(50,542.55)				(50,542.55)
3252	Cambios por Errores Contables	2,705,436.85				2,705,436.85	
3262	Operaciones Internas de Egresos		547,076,404.21	245,242.25	274,862,280.20		
4399	Otros Ingresos y Beneficios Varios		0.60				0.60
5111	Remuneraciones al Personal de Carácter Permanente	20,039,883.56		6,845,839.74	76,026.34	26,609,696.96	
5113	Remuneraciones Adicionales y Especiales	6,958,121.46		2,279,803.88	11,772.61	9,226,152.73	
5114	Seguridad Social	4,722,684.82		614,603.89		5,337,288.71	
5115	Otras Prestaciones Sociales y Económicas	4,661,475.01		1,536,762.50	8,720.83	6,189,516.88	
5116	Pago de Estímulos a Servidores Públicos	3,530,988.68		774,169.82	11,952.20	4,293,206.30	
5121	Materiales de Administración, Emisión de Documentos y Artículos Oficiales	33,224.49		785,788.25		819,012.74	
5122	Alimentos y Utensilios			63,916.00		63,916.00	
5126	Combustibles, Lubrificantes y Aditivos			42,400.00		42,400.00	
5127	Vestuario, Blancos, Prendas de Protección y Artículos Deportivos			14,110.01		14,110.01	
5131	Servicios Básicos	403,698.05		214,188.94		617,886.99	
5132	Servicios de Arrendamiento			127,499.68		127,499.68	
5134	Servicios Financieros, Bancarios y Comerciales	1,122,000.00				1,122,000.00	
5135	Servicios de Instalación, Reparación, Mantenimiento y Conservación	86,687.98		86,687.98	43,343.99	130,031.97	
5136	Servicios de Comunicación Social y Publicidad	3,819,760.00		4,359,760.00		8,179,520.00	
5137	Servicios de Traslado y Viáticos	41,345.77				41,345.77	
5139	Otros Servicios Generales	909,444.42		47,915.79	46,501.42	910,858.79	
5231	Subsidios	336,731.87			1,146.73	336,586.14	
7331	Fianzas y Garantías Recibidas por Deudas a Cobrar	2,245,715,374.38				2,245,715,374.38	

SISTEMA CONTABLE 2026  
BALANZA DE COMPROBACIÓN MENSUAL

PERÍODO : Abril

Fecha:

NÚMERO	CUESTA NOMBRE	SALDOS INICIALES DEL 01 DE Abril DE 2026		MOVIMIENTOS DEL MES		SALDOS FINALES AL 30 DE Abril DE 2026	
		DEUDOR	ACREEDOR	DEBE	HABER	DEUDOR	ACREEDOR
7341	Fianzas y Garantías Recibidas		2,245,715,374.38				2,245,715,374.38
8211	Presupuesto de Egresos Aprobado		3,164,783,242.98				3,164,783,242.98
8221	Presupuesto de Egresos por Ejercer	2,728,540,330.69		304,456,722.49	319,215,872.91	2,713,781,180.27	
8231	Modificaciones al Presupuesto de Egresos Aprobado		690,088,904.72	25,537,242.99	304,296,489.31		
8241	Presupuesto de Egresos Comprometido	715,972,494.00		293,878,094.04	105,807,445.25	904,043,142.79	
8251	Presupuesto de Egresos Devengado	126,888.68		105,758,046.19	105,758,793.75	126,141.12	
8261	Presupuesto de Egresos Ejercido			105,667,732.93	105,667,732.93		
8271	Presupuesto de Egresos Pagado	410,232,434.33		105,556,898.81	108,403.30	515,680,929.84	
<b>SUMAS :</b>		53,852,254,259.52	53,852,254,259.52	1,635,007,457.03	1,635,007,457.03	54,689,490,978.48	54,689,490,978.48



C. P. Laura Patricia Rojas Quintero  
Coordinadora de Administración y Finanzas



C. P. Guadalupe Gómez Chandoquí  
Directora de Presupuesto y Contabilidad



SISTEMA CONTABLE 2026  
BALANZA DE COMPROBACIÓN ACUMULADA

PERÍODO : DEL 01 DE ENERO AL 30 DE ABRIL DE 2026

Fecha:

NÚMERO	CUENTA NOMBRE	SALDOS INICIALES DEL 01 DE ENERO DE 2026		MOVIMIENTOS DEL MES		SALDOS FINALES AL 30 DE ABRIL DE 2026	
		DEUDOR	ACREEDOR	DEBE	HABER	DEUDOR	ACREEDOR
2212	Contratistas por Obras Públicas por Pagar a Largo Plazo		1,645,882,060.23				1,645,882,060.23
2249	Otros Pasivos Diferidos a Largo Plazo		1,548,548,650.81		1,162.26		1,548,549,813.07
2252	Fondos en Administración a Largo Plazo		212,700,581.10		1,914.47		212,702,495.57
2261	Provisión para Demandas y Juicios a Largo Plazo		1,350,751.42				1,350,751.42
3121	Donaciones de Capital		3,130,296.99				3,130,296.99
3211	Resultado del Ejercicio (Ahorro/Desahorro)		3,670,504,512.18	3,670,504,512.18			
3221	Resultados de Ejercicios Anteriores		39,066,324,810.77	23,047,766.07			42,714,178,953.00
3231	Revalúo de Bienes Inmuebles		72,792,897.95				72,792,897.95
3232	Revalúo de Bienes Muebles		2,737,589.11				2,737,589.11
3233	Revalúo de Bienes Intangibles		(50,542.55)				(50,542.55)
3252	Cambios por Errores Contables	2,705,436.85				2,705,436.85	
3262	Operaciones Internas de Egresos			582,348.61			
4399	Otros Ingresos y Beneficios Varios				822,275,790.77		
5111	Remuneraciones al Personal de Carácter Permanente			26,842,351.69			
5113	Remuneraciones Adicionales y Especiales			9,246,656.45			
5114	Seguridad Social			5,337,288.71			
5115	Otras Prestaciones Sociales y Económicas			6,205,062.50			
5116	Pago de Estímulos a Servidores Públicos			4,307,794.66			
5121	Materiales de Administración, Emisión de Documentos y Artículos Oficiales			819,012.74			
5122	Alimentos y Utensilios			63,916.00			
5126	Combustibles, Lubrificantes y Aditivos			42,400.00			
5127	Vestuario, Blancos, Prendas de Protección y Artículos Deportivos			14,110.01			
5131	Servicios Básicos			617,886.99			
5132	Servicios de Arrendamiento			127,499.68			
5134	Servicios Financieros, Bancarios y Comerciales			1,122,000.00			
5135	Servicios de Instalación, Reparación, Mantenimiento y Conservación			173,375.96			
5136	Servicios de Comunicación Social y Publicidad			8,179,520.00			
5137	Servicios de Traslado y Viáticos			41,345.77			
5139	Otros Servicios Generales			963,349.93			
					43,343.99		
					52,491.14		
						8,179,520.00	
						130,031.97	
						1,122,000.00	
						127,499.68	
						617,886.99	
						14,110.01	
						42,400.00	
						63,916.00	
						819,012.74	
						4,293,206.30	
						6,189,516.68	
						5,337,288.71	
						9,226,152.73	
						26,609,696.96	
						2,705,436.85	
						0.60	
						822,275,790.77	
						2,705,436.85	
						2,705,436.85	

SISTEMA CONTABLE 2026  
BALANZA DE COMPROBACIÓN ACUMULADA


PERÍODO : DEL 1o. DE ENERO AL 30 DE ABRIL DE 2026

Fecha:

NÚMERO	CUESTA NOMBRE	SALDOS INICIALES DEL 01 DE ENERO DE 2026		MOVIMIENTOS DEL MES		SALDOS FINALES AL 30 DE ABRIL DE 2026	
		DEUDOR	ACREEDOR	DEBE	HABER	DEUDOR	ACREEDOR
5231	Subsidios			336,731.87		336,731.87	
7331	Fianzas y Garantías Recibidas por Deudas a Cobrar	2,245,715,374.38			1,146.73	335,565.14	2,245,715,374.38
7341	Fianzas y Garantías Recibidas		2,245,715,374.38				2,245,715,374.38
8211	Presupuesto de Egresos Aprobado			4,416,274,940.18	3,164,783,242.98		
8221	Presupuesto de Egresos por Ejercer			282,210,576.04	1,702,493,759.91		
8231	Modificaciones al Presupuesto de Egresos Aprobado			1,422,077,827.51	1,251,058,727.08		
8241	Presupuesto de Egresos Comprometido			519,261,721.25	518,034,684.72	904,043,142.79	
8251	Presupuesto de Egresos Devengado			518,998,512.32	519,135,580.13	126,141.12	
8261	Presupuesto de Egresos Ejercido			517,338,505.67	1,657,575.83	515,680,929.84	
8271	Presupuesto de Egresos Pagado						968,848,151.04
<b>SUMAS :</b>		49,303,584,906.97	49,303,584,906.97	14,911,000,402.22	14,911,000,402.22	54,689,490,978.48	54,689,490,978.48



C. P. Laura Patricia Rojas-Quintero  
Coordinadora de Administración y Finanzas



C. P. Guadalupe Gómez Chandoquí  
Directora de Presupuesto y Contabilidad

**SISTEMA CONTABLE 2026**  
**ESTADO ANALÍTICO DE INGRESOS**  
**DEL 1o. DE ENERO AL 30 DE ABRIL DE 2026**

Fecha: Página 1 de 1  
19/05/2026

RUBRO DE INGRESOS	INGRESO					DIFERENCIA
	ESTIMADO	AMPLIACIONES Y REDUCCIONES	MODIFICADO	DEVENGADO	RECAUDADO	(RECAUDADO - ESTIMADO)
Impuestos	0.00	0.00	0.00	0.00	0.00	0.00
Cuotas y Aportaciones de Seguridad Social	0.00	0.00	0.00	0.00	0.00	0.00
Contribuciones de Mejoras	0.00	0.00	0.00	0.00	0.00	0.00
Derechos	0.00	0.00	0.00	0.00	0.00	0.00
Productos	0.00	0.00	0.00	0.00	0.00	0.00
Aprovechamientos	0.00	0.00	0.00	0.00	0.00	0.00
Ingresos por Venta de Bienes, Prestación de Servicios y Otros	0.00	0.00	0.00	0.00	0.00	0.00
Ingresos						
Participaciones, Aportaciones, Convenios, Incentivos Derivados de la Colaboración Fiscal y Fondos Distintos de Aportaciones	0.00	0.00	0.00	0.00	0.00	0.00
Transferencias, Asignaciones, Subsidios y Subvenciones, y Pensiones y Jubilaciones	0.00	0.00	0.00	0.00	0.00	0.00
Ingresos Derivados de Financiamientos	0.00	0.00	0.00	0.00	0.00	0.00
<b>Total</b>	<b>0.00</b>	<b>0.00</b>	<b>0.00</b>	<b>0.00</b>	<b>0.00</b>	<b>0.00</b>
					Ingresos Excedentes	0.00

RUBRO DE INGRESOS	INGRESO					DIFERENCIA
	ESTIMADO	AMPLIACIONES Y REDUCCIONES	MODIFICADO	DEVENGADO	RECAUDADO	(RECAUDADO - ESTIMADO)
Ingresos del Poder Ejecutivo Federal o Estatal y de los Municipios	0.00	0.00	0.00	0.00	0.00	0.00
Impuestos	0.00	0.00	0.00	0.00	0.00	0.00
Cuotas y Aportaciones de Seguridad Social	0.00	0.00	0.00	0.00	0.00	0.00
Contribuciones de Mejoras	0.00	0.00	0.00	0.00	0.00	0.00
Derechos	0.00	0.00	0.00	0.00	0.00	0.00
Productos	0.00	0.00	0.00	0.00	0.00	0.00
Aprovechamientos	0.00	0.00	0.00	0.00	0.00	0.00
Participaciones, Aportaciones, Convenios, Incentivos Derivados de la Colaboración Fiscal y Fondos Distintos de Aportaciones	0.00	0.00	0.00	0.00	0.00	0.00
Transferencias, Asignaciones, Subsidios y Subvenciones, y Pensiones y Jubilaciones	0.00	0.00	0.00	0.00	0.00	0.00
Ingresos de los Entes públicos de los Poderes Legislativo y Judicial, de los Órganos Autónomos y del Sector Paraestatal o Paramunicipal, así como de las Empresas Públicas del Estado	0.00	0.00	0.00	0.00	0.00	0.00
Cuotas y Aportaciones de Seguridad Social	0.00	0.00	0.00	0.00	0.00	0.00
Productos	0.00	0.00	0.00	0.00	0.00	0.00
Ingresos por Venta de Bienes, Prestación de Servicios y Otros Ingresos	0.00	0.00	0.00	0.00	0.00	0.00
Transferencias, Asignaciones, Subsidios y Subvenciones, y Pensiones y Jubilaciones	0.00	0.00	0.00	0.00	0.00	0.00
Ingresos Derivados de Financiamiento	0.00	0.00	0.00	0.00	0.00	0.00
Ingresos Derivados de Financiamientos	0.00	0.00	0.00	0.00	0.00	0.00
<b>Total</b>	<b>0.00</b>	<b>0.00</b>	<b>0.00</b>	<b>0.00</b>	<b>0.00</b>	<b>0.00</b>
					Ingresos Excedentes	0.00

*[Handwritten signature]*  
**NO APLICA**

**SISTEMA CONTABLE 2026**  
**ESTADO ANALÍTICO DE INGRESOS/CON RECURSOS DEL EJERCICIO**  
**DEL 1o. DE ENERO AL 30 DE ABRIL DE 2026**

Fecha: **19/05/2026**  
 Página 1 de 1

RUBRO DE INGRESOS	INGRESO					DIFERENCIA
	ESTIMADO	AMPLIACIONES Y REDUCCIONES	MODIFICADO	DEVENGADO	RECAUDADO	(RECAUDADO - ESTIMADO)
Impuestos	0.00	0.00	0.00	0.00	0.00	0.00
Cuotas y Aportaciones de Seguridad Social	0.00	0.00	0.00	0.00	0.00	0.00
Contribuciones de Mejoras	0.00	0.00	0.00	0.00	0.00	0.00
Derechos	0.00	0.00	0.00	0.00	0.00	0.00
Productos	0.00	0.00	0.00	0.00	0.00	0.00
Aprovechamientos	0.00	0.00	0.00	0.00	0.00	0.00
Ingresos por Venta de Bienes, Prestación de Servicios y Otros Ingresos	0.00	0.00	0.00	0.00	0.00	0.00
Participaciones, Aportaciones, Convenios, Incentivos Derivados de la Colaboración Fiscal y Fondos Distintos de Aportaciones	0.00	0.00	0.00	0.00	0.00	0.00
Transferencias, Asignaciones, Subsidios y Subvenciones, y Pensiones y Jubilaciones	0.00	0.00	0.00	0.00	0.00	0.00
Ingresos Derivados de Financiamientos	0.00	0.00	0.00	0.00	0.00	0.00
<b>Total</b>	<b>0.00</b>	<b>0.00</b>	<b>0.00</b>	<b>0.00</b>	<b>0.00</b>	<b>0.00</b>
<b>Ingresos Excedentes</b>						<b>0.00</b>

RUBRO DE INGRESOS	INGRESO					DIFERENCIA
	ESTIMADO	AMPLIACIONES Y REDUCCIONES	MODIFICADO	DEVENGADO	RECAUDADO	(RECAUDADO - ESTIMADO)
<b>Ingresos del Poder Ejecutivo Federal o Estatal y de los Municipios</b>	<b>0.00</b>	<b>0.00</b>	<b>0.00</b>	<b>0.00</b>	<b>0.00</b>	<b>0.00</b>
Impuestos	0.00	0.00	0.00	0.00	0.00	0.00
Cuotas y Aportaciones de Seguridad Social	0.00	0.00	0.00	0.00	0.00	0.00
Contribuciones de Mejoras	0.00	0.00	0.00	0.00	0.00	0.00
Derechos	0.00	0.00	0.00	0.00	0.00	0.00
Productos	0.00	0.00	0.00	0.00	0.00	0.00
Aprovechamientos	0.00	0.00	0.00	0.00	0.00	0.00
Participaciones, Aportaciones, Convenios, Incentivos Derivados de la Colaboración Fiscal y Fondos Distintos de Aportaciones	0.00	0.00	0.00	0.00	0.00	0.00
Transferencias, Asignaciones, Subsidios y Subvenciones, y Pensiones y Jubilaciones	0.00	0.00	0.00	0.00	0.00	0.00
<b>Ingresos de los Entes públicos de los Poderes Legislativo y Judicial, de los Órganos Autónomos y del Sector Paraestatal o Paramunicipal, así como de las Empresas Públicas del Estado</b>	<b>0.00</b>	<b>0.00</b>	<b>0.00</b>	<b>0.00</b>	<b>0.00</b>	<b>0.00</b>
Cuotas y Aportaciones de Seguridad Social	0.00	0.00	0.00	0.00	0.00	0.00
Productos	0.00	0.00	0.00	0.00	0.00	0.00
Ingresos por Venta de Bienes, Prestación de Servicios y Otros Ingresos	0.00	0.00	0.00	0.00	0.00	0.00
Transferencias, Asignaciones, Subsidios y Subvenciones, y Pensiones y Jubilaciones	0.00	0.00	0.00	0.00	0.00	0.00
<b>Ingresos Derivados de Financiamiento</b>	<b>0.00</b>	<b>0.00</b>	<b>0.00</b>	<b>0.00</b>	<b>0.00</b>	<b>0.00</b>
Ingresos Derivados de Financiamientos	0.00	0.00	0.00	0.00	0.00	0.00
<b>Total</b>	<b>0.00</b>	<b>0.00</b>	<b>0.00</b>	<b>0.00</b>	<b>0.00</b>	<b>0.00</b>
<b>Ingresos Excedentes</b>						<b>0.00</b>

*Handwritten signature*  
**NO APLICA**

**SISTEMA CONTABLE 2026**  
**ESTADO ANALÍTICO DE INGRESOS/CON RECURSOS DE AÑOS ANTERIORES**  
**DEL 1o. DE ENERO AL 30 DE ABRIL DE 2026**

Página 1 de 1  
 19/05/2026

Fecha:

RUBRO DE INGRESOS	INGRESO					DIFERENCIA (RECAUDADO - ESTIMADO)
	ESTIMADO	AMPLIACIONES Y REDUCCIONES	MODIFICADO	DEVENGADO	RECAUDADO	
Impuestos	0.00	0.00	0.00	0.00	0.00	0.00
Cuotas y Aportaciones de Seguridad Social	0.00	0.00	0.00	0.00	0.00	0.00
Contribuciones de Mejoras	0.00	0.00	0.00	0.00	0.00	0.00
Derechos	0.00	0.00	0.00	0.00	0.00	0.00
Productos	0.00	0.00	0.00	0.00	0.00	0.00
Aprovechamientos	0.00	0.00	0.00	0.00	0.00	0.00
Ingresos por Venta de Bienes, Prestación de Servicios y Otros Ingresos	0.00	0.00	0.00	0.00	0.00	0.00
Participaciones, Aportaciones, Convenios, Incentivos Derivados de la Colaboración Fiscal y Fondos Distintos de Aportaciones	0.00	0.00	0.00	0.00	0.00	0.00
Transferencias, Asignaciones, Subsidios y Subvenciones, y Pensiones y Jubilaciones	0.00	0.00	0.00	0.00	0.00	0.00
Ingresos Derivados de Financiamientos	0.00	0.00	0.00	0.00	0.00	0.00
<b>Total</b>	<b>0.00</b>	<b>0.00</b>	<b>0.00</b>	<b>0.00</b>	<b>0.00</b>	
<b>Ingresos Excedentes</b>						<b>0.00</b>

RUBRO DE INGRESOS	INGRESO					DIFERENCIA (RECAUDADO - ESTIMADO)
	ESTIMADO	AMPLIACIONES Y REDUCCIONES	MODIFICADO	DEVENGADO	RECAUDADO	
<b>Ingresos del Poder Ejecutivo Federal o Estatal y de los Municipios</b>	<b>0.00</b>	<b>0.00</b>	<b>0.00</b>	<b>0.00</b>	<b>0.00</b>	<b>0.00</b>
Impuestos	0.00	0.00	0.00	0.00	0.00	0.00
Cuotas y Aportaciones de Seguridad Social	0.00	0.00	0.00	0.00	0.00	0.00
Contribuciones de Mejoras	0.00	0.00	0.00	0.00	0.00	0.00
Derechos	0.00	0.00	0.00	0.00	0.00	0.00
Productos	0.00	0.00	0.00	0.00	0.00	0.00
Aprovechamientos	0.00	0.00	0.00	0.00	0.00	0.00
Participaciones, Aportaciones, Convenios, Incentivos Derivados de la Colaboración Fiscal y Fondos Distintos de Aportaciones	0.00	0.00	0.00	0.00	0.00	0.00
Transferencias, Asignaciones, Subsidios y Subvenciones, y Pensiones y Jubilaciones	0.00	0.00	0.00	0.00	0.00	0.00
<b>Ingresos de los Entes públicos de los Poderes Legislativo y Judicial, de los Órganos Autónomos y del Sector Paraestatal o Paramunicipal, así como de las Empresas Públicas del Estado</b>	<b>0.00</b>	<b>0.00</b>	<b>0.00</b>	<b>0.00</b>	<b>0.00</b>	<b>0.00</b>
Cuotas y Aportaciones de Seguridad Social	0.00	0.00	0.00	0.00	0.00	0.00
Productos	0.00	0.00	0.00	0.00	0.00	0.00
Ingresos por Venta de Bienes, Prestación de Servicios y Otros Ingresos	0.00	0.00	0.00	0.00	0.00	0.00
Transferencias, Asignaciones, Subsidios y Subvenciones, y Pensiones y Jubilaciones	0.00	0.00	0.00	0.00	0.00	0.00
<b>Ingresos Derivados de Financiamiento</b>	<b>0.00</b>	<b>0.00</b>	<b>0.00</b>	<b>0.00</b>	<b>0.00</b>	<b>0.00</b>
Ingresos Derivados de Financiamientos	0.00	0.00	0.00	0.00	0.00	0.00
<b>Total</b>	<b>0.00</b>	<b>0.00</b>	<b>0.00</b>	<b>0.00</b>	<b>0.00</b>	
<b>Ingresos Excedentes</b>						<b>0.00</b>

**NO APLICA**

SISTEMA CONTABLE 2026  
VARIACIÓN EN CUENTAS DE BALANCE

PERÍODO : PRACTICADO AL 30 DE ABRIL DEL 2026

Fecha:

NÚMERO	CUENTA	SALDOS				VARIACIÓN		
		AL 31 DE DICIEMBRE DE 2025		AL 30 DE ABRIL DEL 2026		ACTIVO	PASIVO Y HACIENDA PÚBLICA	REFERENCIA
		ACTIVO	PASIVO Y HACIENDA PÚBLICA	ACTIVO	PASIVO Y HACIENDA PÚBLICA			
1113	Bancos/Dependencias y Otros	498,400,646.52		947,637,684.86		449,237,038.34		1
1115	Fondos con Afectación Específica	570,356,888.14		857,852,926.09		287,496,037.95		2
1122	Cuentas por Cobrar a Corto Plazo	265,469.76				(265,469.76)		3
1134	Anticipo a Contratistas por Obras Públicas a Corto Plazo			450,156,386.79		450,156,386.79		4
1221	Documentos por Cobrar a Largo Plazo	95,092,803.86		95,092,803.86				
1222	Deudores Diversos a Largo Plazo	23,200,824.22		23,200,824.22				
1231	Terrenos	2,211,911.00		2,211,911.00				
1233	Edificios no Habitacionales	121,649,682.00		121,649,682.00				
1235	Construcciones en Proceso en Bienes de Dominio Público	37,949,061,908.94		37,950,652,564.64		1,590,655.70		5
1236	Construcciones en Proceso en Bienes Propios	4,655,218,538.88		4,655,218,538.88				
1241	Mobiliario y Equipo de Administración	39,515,501.16		39,515,501.16				
1242	Mobiliario y Equipo Educativo y Recreativo	1,693,281.41		1,693,281.41				
1243	Equipo e Instrumental Médico y de Laboratorio	107,546,823.08		107,546,823.08				
1244	Vehículos y Equipo de Transporte	31,576,074.93		31,576,074.93				
1246	Maquinaria, Otros Equipos y Herramientas	14,793,976.68		14,793,976.68				
1251	Software	867,891.95		867,891.95				
1254	Licencias	250,299.00		250,299.00				
1271	Estudios, Formulación y Evaluación de Proyectos	199,953,986.78		199,953,986.78				
1274	Anticipos a Largo Plazo	1,350,646,286.39		1,350,646,286.39				
1279	Otros Activos Diferidos	1,363,097,944.54		1,363,097,944.54				
1293	Bienes en Comodato	29,763,356.50		29,763,356.50				
2111	Servicios Personales por Pagar a Corto Plazo		1,942,591.80			1,393.17	(1,941,198.63)	6
2112	Proveedores por Pagar a Corto Plazo		14,489,928.79			161,775.91	(14,328,152.88)	7
2113	Contratistas por Obras Públicas por Pagar a Corto Plazo		712,228,702.48				(712,228,702.48)	8
2117	Retenciones y Contribuciones por Pagar a Corto Plazo		26,615,652.79				(25,357,661.55)	9


SISTEMA CONTABLE 2026  
VARIACIÓN EN CUENTAS DE BALANCE

PERÍODO : PRACTICADO AL 30 DE ABRIL DEL 2026

Fecha:

NÚMERO	CUENTA NOMBRE	SALDOS				VARIACIÓN		
		AL 31 DE DICIEMBRE DE 2025		AL 30 DE ABRIL DEL 2026		ACTIVO	PASIVO Y HACIENDA PÚBLICA	REFERENCIA
		ACTIVO	PASIVO Y HACIENDA PÚBLICA	ACTIVO	PASIVO Y HACIENDA PÚBLICA			
2119	Otras Cuentas por Pagar a Corto Plazo		2,154,995.43		373,795.42		(1,781,200.01)	10
2162	Fondos en Administración a Corto Plazo		343,886.68		22,686.96		(321,189.72)	11
2199	Otros Pasivos Circulantes		315,967.18		1,209,502,600.40		1,209,186,633.22	12
2211	Proveedores por Pagar a Largo Plazo		75,856,199.43		75,856,199.43			
2212	Contratistas por Obras Públicas por Pagar a Largo Plazo		1,645,882,060.23		1,645,882,060.23			
2249	Otros Pasivos Diferidos a Largo Plazo		1,548,548,650.81		1,548,549,813.07		1,162.26	13
2252	Fondos en Administración a Largo Plazo		212,700,581.10		212,702,495.57		1,914.47	14
2261	Provisión para Demandas y Juicios a Largo Plazo		1,350,751.42		1,350,751.42			
3121	Donaciones de Capital		3,130,296.99		3,130,296.99			
3211	Resultado del Ejercicio (Ahorro/Desahorro)		3,670,504,512.18		757,633,414.29		(2,912,871,097.89)	15
3221	Resultados de Ejercicios Anteriores		39,066,324,810.77		42,714,178,953.00		3,647,854,142.23	16
3231	Revalúo de Bienes Inmuebles		72,792,897.95		72,792,897.95			
3232	Revalúo de Bienes Muebles		2,737,589.11		2,737,589.11			
3233	Revalúo de Bienes Intangibles		(50,542.55)		(50,542.55)			
3252	Cambios por Errores Contables		2,705,436.85		2,705,436.85			
<b>TOTALES</b>			<b>47,057,869,532.59</b>		<b>48,246,084,181.61</b>		<b>1,188,214,649.02</b>	<b>1,188,214,649.02</b>

  
C. P. Laura Patricia Rojas Quintero  
Coordinadora de Administración y Finanzas

  
C. P. Guadalupe Gómez Chandoquí  
Directora de Presupuesto y Contabilidad