

COORDINACIÓN DE ADMINISTRACIÓN Y FINANZAS
DIRECCIÓN DE PRESUPUESTO Y CONTABILIDAD

2026, "Año de Jaime Sabines Gutiérrez"

OFICIO N°SI/CAyF/DPyC/DC/010/056/

1/2026

Tuxtla Gutiérrez, Chiapas;
A 10 de Abril de 2026

000267

Asunto: Cierre del Mes de Enero 2026.

Manuel Francisco Antonio Pariente Gavito
Secretario de Finanzas
Torre Chiapas, Piso 11
CIUDAD.



Dando cumplimiento a la Normatividad Contable Vigente, de conformidad al Capítulo II, artículo 49 fracción II inciso a), relativo a la Información Mensual, me permito enviar a usted, la información Contable en original debidamente firmada correspondiente al Cierre del Mes de **Enero de 2026** de acuerdo a lo siguiente:

- 1.- Estado de Situación Financiera, en dos versiones, Nivel de cuentas y de Rubros (03 fojas).
- 2.- Estado de Actividades en dos versiones, Nivel de cuentas y de Rubros (04 fojas).
- 3.- Estado de Variación en la Hacienda Pública (01 foja).
- 4.- Estado de Cambios en la Situación Financiera (01 foja).
- 5.- Estado de Flujos de Efectivo (01 foja).
- 6.- Estado Analítico del Activo, en dos versiones, Nivel de cuentas y por Rubros (04 fojas).
- 7.- Estado Analítico de la Deuda y Otros Pasivos (01 foja).
- 8.- Conciliación entre los Ingresos Presupuestarios y Contables (01 foja).
- 9.- Conciliación entre los Egresos Presupuestarios y los Gastos Contables (01 foja).
- 10.- Intereses de la Deuda (01 fojas).
- 11.- Endeudamiento Neto (01 fojas).
- 12.- Analítico de Aplicación y Disponibilidad del Presupuesto de Egreso (03 fojas)
- 13.- Integración del Presupuesto (01 fojas)
- 14.- Balanza de Comprobación Mensual y Acumulada (06 fojas).
- 15.- Estado Analítico de Ingresos (03 fojas)
- 16.- Variaciones en Cuentas de Balance (02 fojas).



Sin otro particular, le envío un cordial saludo.

ATENTAMENTE

C.P. Laura Patricia Rojas Quintero
Coordinadora de Administración y Finanzas.



SECRETARÍA
DE INFRAESTRUCTURA
GOBIERNO DE CHIAPAS
2024 - 2030

10 ABR 2026

DESPACHADO

COORDINACIÓN DE ADMINISTRACIÓN Y FINANZAS

C.c.p Mtra. Anakaren Gómez Zuart.-Secretaría de Infraestructura.-Para su conocimiento.-Edificio.
C.P. Guadalupe Gómez Chandoquí.- Directora de Presupuesto y Contabilidad.- Para su Conocimiento.- Secretaría de Infraestructura.-Edificio.
Marco Antonio Figueroa Pérez.-Jefe de la Unidad de Coordinación Administrativa de Organismos Públicos.- Para su Conocimiento.- Secretaría de Finanzas.-Ciudad.
C.P. Yonmi Marisol Reyes Aguilar.-Directora de Contabilidad Gubernamental.-Mismo fin.-Secretaría de Finanzas.-Ciudad.
EXPEDIENTE / MINUTARIO
CP/GGC/LAVC/rmj***



Unidad administrativa edificio "A", Col. Maya.
Tuxtla Gutiérrez, Chiapas, C.P. 29010
Tel: (961) 61 87550 Ext.30054

SISTEMA CONTABLE 2026
ESTADO DE SITUACIÓN FINANCIERA
AL 31 DE ENERO DEL 2026

(Cifras en Pesos)

Página 1 de 2

Fecha: 09/04/2026

Concepto	2026	2025	Concepto	2026	2025
ACTIVO			PASIVO		
Activo Circulante			Activo Circulante		
Efectivo y Equivalentes	1,273,866,422.06	1,068,757,534.66	Cuentas por Pagar a Corto Plazo	712,439,276.12	757,431,871.29
Efectivo	0.00	0.00	Servicios Personales por Pagar a Corto Plazo	47,608.18	1,942,591.80
Bancos/Tesorería	0.00	0.00	Proveedores por Pagar a Corto Plazo	13,756,725.76	14,489,928.79
Bancos/Dependencias y Otros	710,846,386.18	498,400,646.52	Contratistas por Obras Públicas por Pagar a Corto Plazo	675,707,365.19	712,228,702.48
Inversiones Temporales (Hasta 3 Meses)	0.00	0.00	Participaciones y Aportaciones por Pagar a Corto Plazo	0.00	0.00
Fondos con Afectación Específica	563,020,035.88	570,356,888.14	Transferencias Otorgadas por Pagar a Corto Plazo	0.00	0.00
Depósitos de Fondos de Terceros en Garantía y/o Administración	0.00	0.00	Intereses, Comisiones y Otros Gastos de la Deuda Pública por Pagar a Corto Plazo	0.00	0.00
Otros Efectivos y Equivalentes	0.00	0.00	Retenciones y Contribuciones por Pagar a Corto Plazo	22,557,071.86	26,615,652.79
Derechos a Recibir Efectivo o Equivalentes	0.00	265,469.76	Devoluciones de la Ley de Ingresos por Pagar a Corto Plazo	0.00	0.00
Inversiones Financieras de Corto Plazo	0.00	0.00	Otras Cuentas por Pagar a Corto Plazo	370,505.13	2,154,995.43
Cuentas por Cobrar a Corto Plazo	0.00	265,469.76	Documentos por Pagar a Corto Plazo	0.00	0.00
Deudores Diversos por Cobrar a Corto Plazo	0.00	0.00	Documentos Comerciales por Pagar a Corto Plazo	0.00	0.00
Ingresos por Recuperar a Corto Plazo	0.00	0.00	Documentos con Contratistas por Obras Públicas por Pagar a Corto Plazo	0.00	0.00
Deudores por Anticipos de la Tesorería a Corto Plazo	0.00	0.00	Otros Documentos por Pagar a Corto Plazo	0.00	0.00
Préstamos Otorgados a Corto Plazo	0.00	0.00	Porción a Corto Plazo de la Deuda Pública a Largo Plazo	0.00	0.00
Otros Derechos a Recibir Efectivo o Equivalentes a Corto Plazo	0.00	0.00	Porción a Corto Plazo de la Deuda Pública Interna	0.00	0.00
Derechos a Recibir Bienes o Servicios	0.00	0.00	Porción a Corto Plazo de la Deuda Pública Externa	0.00	0.00
Anticipos a Proveedores por Adquisición de Bienes y Prestación de Servicios a Corto Plazo	0.00	0.00	Porción a Corto Plazo de Arrendamiento Financiero	0.00	0.00
Anticipos a Proveedores por Adquisición de Bienes Inmuebles y Muebles a Corto Plazo	0.00	0.00	Títulos y Valores a Corto Plazo	0.00	0.00
Anticipos a Proveedores por Adquisición de Bienes Intangibles a Corto Plazo	0.00	0.00	Títulos y Valores de la Deuda Pública Interna a Corto Plazo	0.00	0.00
Anticipos a Contratistas por Obras Públicas a Corto Plazo	0.00	0.00	Títulos y Valores de la Deuda Pública Externa a Corto Plazo	0.00	0.00
Otros Derechos a Recibir Bienes o Servicios a Corto Plazo	0.00	0.00	Pasivos Diferidos a Corto Plazo	0.00	0.00
Inventarios	0.00	0.00	Ingresos Cobrados por Adelantado a Corto Plazo	0.00	0.00
Inventario de Mercancías para Venta	0.00	0.00	Intereses Cobrados por Adelantado a Corto Plazo	0.00	0.00
Inventario de Mercancías Terminadas	0.00	0.00	Otros Pasivos Diferidos a Corto Plazo	0.00	0.00
Inventario de Mercancías en Proceso de Elaboración	0.00	0.00	Fondos y Bienes de Terceros en Garantía y/o Administración a Corto Plazo	122,025.36	343,886.68
Inventario de Materias Primas, Materiales y Suministros para Producción	0.00	0.00	Fondos en Garantía a Corto Plazo	0.00	0.00
Bienes en Tránsito	0.00	0.00	Fondos en Administración a Corto Plazo	122,025.36	343,886.68
Almacenes	0.00	0.00	Fondos Contingentes a Corto Plazo	0.00	0.00
Almacén de Materiales y Suministros de Consumo	0.00	0.00	Fondos de Fideicomisos, Mandatos y Contratos Análogos a Corto Plazo	0.00	0.00
Estimación por Pérdida o Deterioro de Activos Circulantes	0.00	0.00	Otros Fondos de Terceros en Garantía y/o Administración a Corto Plazo	0.00	0.00
Estimaciones para Cuentas Incobrables por Derechos a Recibir Efectivo o Equivalentes	0.00	0.00	Valores y Bienes en Garantía a Corto Plazo	0.00	0.00
Estimación por Deterioro de Inventarios	0.00	0.00	Provisiones a Corto Plazo	0.00	0.00
Otros Activos Circulantes	0.00	0.00	Provisión para Demandas y Juicios a Corto Plazo	0.00	0.00
Valores en Garantía	0.00	0.00	Provisión para Contingencias a Corto Plazo	0.00	0.00
Bienes en Garantía (excluye depósitos de fondos)	0.00	0.00	Otras Provisiones a Corto Plazo	0.00	0.00
Bienes Derivados de Embargos, Decomisos, Aseguramientos y Dación en Pago	0.00	0.00	Otros Pasivos a Corto Plazo	263,205,326.00	315,967.18
Adquisición con Fondos de Terceros	0.00	0.00	Ingresos por Clasificar	0.00	0.00
Total de Activos Circulantes	1,273,866,422.06	1,069,023,004.42	Recaudación por Participar	0.00	0.00
Activo No Circulante			Otros Pasivos Circulantes	263,205,326.00	315,967.18
Inversiones Financieras a Largo Plazo	0.00	0.00	Total de Pasivos Circulantes	975,766,627.48	758,091,725.15
Inversiones a Largo Plazo	0.00	0.00	Pasivo No Circulante		
Títulos y Valores a Largo Plazo	0.00	0.00	Cuentas por Pagar a Largo Plazo	1,721,738,259.66	1,721,738,259.66
Fideicomisos, Mandatos y Contratos Análogos	0.00	0.00	Proveedores por Pagar a Largo Plazo	75,856,199.43	75,856,199.43
Participaciones y Aportaciones de Capital	0.00	0.00	Contratistas por Obras Públicas por Pagar a Largo Plazo	1,645,882,060.23	1,645,882,060.23
Derechos a Recibir Efectivo o Equivalentes a Largo Plazo	118,293,628.08	118,293,628.08	Documentos por Pagar a Largo Plazo	0.00	0.00
Documentos por Cobrar a Largo Plazo	95,092,803.86	95,092,803.86	Documentos Comerciales por Pagar a Largo Plazo	0.00	0.00
Deudores Diversos a Largo Plazo	23,200,824.22	23,200,824.22	Documentos con Contratistas por Obras Públicas por Pagar a Largo Plazo	0.00	0.00
Ingresos por Recuperar a Largo Plazo	0.00	0.00	Otros Documentos por Pagar a Largo Plazo	0.00	0.00
Préstamos Otorgados a Largo Plazo	0.00	0.00	Deuda Pública a Largo Plazo	0.00	0.00
Otros Derechos a Recibir Efectivo o Equivalentes a Largo Plazo	0.00	0.00	Títulos y Valores de la Deuda Pública Interna a Largo Plazo	0.00	0.00
Bienes Inmuebles, Infraestructura y Construcciones en Proceso	42,728,142,040.82	42,728,142,040.82	Títulos y Valores de la Deuda Pública Externa a Largo Plazo	0.00	0.00
Terrenos	2,211,911.00	2,211,911.00	Préstamos de la Deuda Pública Interna por Pagar a Largo Plazo	0.00	0.00
Viviendas	0.00	0.00	Préstamos de la Deuda Pública Externa por Pagar a Largo Plazo	0.00	0.00
Edificios no Habitacionales	121,649,682.00	121,649,682.00	Arrendamiento Financiero por Pagar a Largo Plazo	0.00	0.00
Infraestructura	0.00	0.00	Pasivos Diferidos a Largo Plazo	1,548,548,950.95	1,548,548,650.81
Construcciones en Proceso en Bienes de Dominio Público	37,949,061,908.94	37,949,061,908.94	Créditos Diferidos a Largo Plazo	0.00	0.00
Construcciones en Proceso en Bienes Propios	4,655,218,538.88	4,655,218,538.88	Intereses Cobrados por Adelantado a Largo Plazo	0.00	0.00
Otros Bienes Inmuebles	0.00	0.00	Otros Pasivos Diferidos a Largo Plazo	1,548,548,950.95	1,548,548,650.81
Bienes Muebles	195,125,657.26	195,125,657.26	Fondos y Bienes de Terceros en Garantía y/o Administración a Largo Plazo	212,701,075.50	212,700,581.10
Mobiliario y Equipo de Administración	39,515,501.16	39,515,501.16	Fondos en Garantía a Largo Plazo	0.00	0.00
Mobiliario y Equipo Educativo y Recreativo	1,693,281.41	1,693,281.41	Fondos en Administración a Largo Plazo	212,701,075.50	212,700,581.10
Equipo e Instrumental Médico y de Laboratorio	107,546,823.08	107,546,823.08	Fondos Contingentes a Largo Plazo	0.00	0.00
Vehículos y Equipo de Transporte	31,576,074.93	31,576,074.93	Fondos de Fideicomisos, Mandatos y Contratos Análogos a Largo Plazo	0.00	0.00
Equipo de Defensa y Seguridad	0.00	0.00	Otros Fondos de Terceros en Garantía y/o Administración a Largo Plazo	0.00	0.00
Maquinaria, Otros Equipos y Herramientas	14,793,976.68	14,793,976.68	Valores y Bienes en Garantía a Largo Plazo	0.00	0.00
Colecciones, Obras de Arte y Objetos Valiosos	0.00	0.00	Provisiones a Largo Plazo	1,350,751.42	1,350,751.42
Activos Biológicos	0.00	0.00	Provisión para Demandas y Juicios a Largo Plazo	1,350,751.42	1,350,751.42
Activos Intangibles	1,118,190.95	1,118,190.95	Provisión para Pensiones a Largo Plazo	0.00	0.00
Software	867,891.95	867,891.95	Provisión para Contingencias a Largo Plazo	0.00	0.00
Patentes, Marcas y Derechos	0.00	0.00	Otras Provisiones a Largo Plazo	0.00	0.00
Concesiones y Franquicias	0.00	0.00	Total de Pasivos No Circulantes	3,484,339,037.53	3,484,338,242.99
Licencias	250,299.00	250,299.00	Total del Pasivo	4,460,105,665.01	4,242,429,968.14
Otros Activos Intangibles	0.00	0.00			

SISTEMA CONTABLE 2026
ESTADO DE SITUACIÓN FINANCIERA
AL 31 DE ENERO DEL 2026

(Cifras en Pesos)

Página 2 de 2

Fecha: 09/04/2026

Concepto	2026	2025	Concepto	2026	2025
Depreciación, Deterioro y Amortización Acumulada de Bienes	0.00	0.00	HACIENDA PÚBLICA / PATRIMONIO		
Depreciación Acumulada de Bienes Inmuebles	0.00	0.00	Hacienda Pública/Patrimonio Contribuido	3,130,296.99	3,130,296.99
Depreciación Acumulada de Infraestructura	0.00	0.00	Aportaciones	0.00	0.00
Depreciación Acumulada de Bienes Muebles	0.00	0.00	Aportaciones	0.00	0.00
Deterioro Acumulado de Bienes	0.00	0.00	Donaciones de Capital	3,130,296.99	3,130,296.99
Amortización Acumulada de Activos Intangibles	0.00	0.00	Donaciones de Capital	3,130,296.99	3,130,296.99
Activos Diferidos	2,913,698,217.71	2,913,698,217.71	Actualización de la Hacienda Pública/Patrimonio	0.00	0.00
Estudios, Formulación y Evaluación de Proyectos	199,953,986.78	199,953,986.78	Actualización de la Hacienda Pública/Patrimonio	0.00	0.00
Derechos sobre Bienes en Régimen de Arrendamiento Financiero	0.00	0.00	Hacienda Pública/Patrimonio Generado	42,796,771,551.38	42,809,603,830.61
Gastos Pagados por Adelantado a Largo Plazo	0.00	0.00	Resultados del Ejercicio (Ahorro/Desahorro)	7,727,664.78	3,670,504,512.18
Anticipos a Largo Plazo	1,350,646,286.39	1,350,646,286.39	Resultados del Ejercicio (Ahorro/Desahorro)	7,727,664.78	3,670,504,512.18
Beneficios al Retiro de Empleados Pagados por Adelantado	0.00	0.00	Resultados de Ejercicios Anteriores	42,716,269,378.94	39,066,324,810.77
Otros Activos Diferidos	1,363,097,944.54	1,363,097,944.54	Resultados de Ejercicios Anteriores	42,716,269,378.94	39,066,324,810.77
Estimación por Pérdida o Deterioro de Activos no Circulantes	0.00	0.00	Revalúos	75,479,944.51	75,479,944.51
Estimaciones por Pérdida de Cuentas Incobrables de Documentos por Cobrar a Largo Plazo	0.00	0.00	Revalúo de Bienes Inmuebles	72,792,897.95	72,792,897.95
Estimaciones por Pérdida de Cuentas Incobrables de Deudores Diversos por Cobrar a Largo Plazo	0.00	0.00	Revalúo de Bienes Muebles	2,737,589.11	2,737,589.11
Estimaciones por Pérdida de Cuentas Incobrables de Ingresos por Cobrar a Largo Plazo	0.00	0.00	Revalúo de Bienes Intangibles	(50,542.55)	(50,542.55)
Estimaciones por Pérdida de Cuentas Incobrables de Préstamos Otorgados a Largo Plazo	0.00	0.00	Otros Revalúos	0.00	0.00
Estimaciones por Pérdida de Otras Cuentas Incobrables a Largo Plazo	0.00	0.00	Reservas	0.00	0.00
Otros Activos no Circulantes	29,763,356.50	29,763,356.50	Reservas de Patrimonio	0.00	0.00
Bienes en Concesión	0.00	0.00	Reservas Territoriales	0.00	0.00
Bienes en Arrendamiento Financiero	0.00	0.00	Reservas por Contingencias	0.00	0.00
Bienes en Comodato	29,763,356.50	29,763,356.50	Rectificaciones de Resultados de Ejercicios Anteriores	(2,705,436.85)	(2,705,436.85)
			Cambios en Políticas Contables	0.00	0.00
			Cambios por Errores Contables	(2,705,436.85)	(2,705,436.85)
			Exceso o Insuficiencia en la Actualización de la Hacienda Pública/Patrimonio	0.00	0.00
			Resultado por Posición Monetaria	0.00	0.00
			Resultado por Posición Monetaria	0.00	0.00
			Resultado por Tenencia de Activos no Monetarios	0.00	0.00
			Resultado por Tenencia de Activos No Monetarios	0.00	0.00
Total de Activos No Circulantes	45,986,141,091.32	45,986,141,091.32	Total Hacienda Pública/Patrimonio	42,799,901,848.37	42,812,734,127.60
Total del Activo	47,260,007,513.38	47,055,164,095.74	Total del Pasivo y Hacienda Pública/Patrimonio	47,260,007,513.38	47,055,164,095.74

C.P. Laura Patricia Rojas Quintero

Coordinadora de Administración y Finanzas

"Bajo protesta de decir verdad declaramos que los Estados Financieros y sus notas, son razonablemente correctos y son responsabilidad del emisor".


C.P. Guadalupe Gómez Chandoquí

Directora de Presupuesto y Contabilidad

SISTEMA CONTABLE 2026
ESTADO DE SITUACIÓN FINANCIERA
AL 31 DE ENERO DEL 2026
 (Cifras en Pesos)

Concepto	2026	2025	Concepto	2026	2025
ACTIVO			PASIVO		
Activo Circulante			Activo Circulante		
Efectivo y Equivalentes	1,273,866,422.06	1,068,757,534.66	Cuentas por Pagar a Corto Plazo	712,439,276.12	757,431,871.29
Derechos a Recibir Efectivo o Equivalentes	0.00	265,469.78	Documentos por Pagar a Corto Plazo	0.00	0.00
Derechos a Recibir Bienes o Servicios	0.00	0.00	Porción a Corto Plazo de la Deuda Pública a Largo Plazo	0.00	0.00
Inventarios	0.00	0.00	Títulos y Valores a Corto Plazo	0.00	0.00
Almacenes	0.00	0.00	Pasivos Diferidos a Corto Plazo	0.00	0.00
Estimación por Pérdida o Deterioro de Activos Circulantes	0.00	0.00	Fondos y Bienes de Terceros en Garantía y/o Administración a Corto Plazo	122,025.36	343,886.68
Otros Activos Circulantes	0.00	0.00	Provisiones a Corto Plazo	0.00	0.00
Total de Activos Circulantes	1,273,866,422.06	1,069,023,004.42	Otros Pasivos a Corto Plazo	263,205,328.00	315,967.18
Activo No Circulante			Total de Pasivos Circulantes		
Inversiones Financieras a Largo Plazo	0.00	0.00		975,766,627.48	758,091,725.15
Derechos a Recibir Efectivo o Equivalentes a Largo Plazo	118,293,628.08	118,293,628.08	Pasivo No Circulante		
Bienes Inmuebles, Infraestructura y Construcciones en Proceso	42,728,142,040.82	42,728,142,040.82	Cuentas por Pagar a Largo Plazo	0.00	0.00
Bienes Muebles	195,125,657.26	195,125,657.26	Documentos por Pagar a Largo Plazo	1,721,738,259.66	1,721,738,259.66
Activos Intangibles	1,118,190.95	1,118,190.95	Deuda Pública a Largo Plazo	0.00	0.00
Depreciación, Deterioro y Amortización Acumulada de Bienes	0.00	0.00	Pasivos Diferidos a Largo Plazo	1,548,548,950.95	1,548,548,650.81
Activos Diferidos	2,913,698,217.71	2,913,698,217.71	Fondos y Bienes de Terceros en Garantía y/o Administración a Largo Plazo	212,701,075.50	212,700,581.10
Estimación por Pérdida o Deterioro de Activos no Circulantes	0.00	0.00	Provisiones a Largo Plazo	1,350,751.42	1,350,751.42
Otros Activos no Circulantes	29,763,356.50	29,763,356.50	Total de Pasivos No Circulantes	3,484,339,037.53	3,484,338,242.99
Total de Activos No Circulantes	45,986,141,091.32	45,986,141,091.32	Total del Pasivo	4,460,105,665.01	4,242,429,968.14
HACIENDA PÚBLICA / PATRIMONIO			HACIENDA PÚBLICA / PATRIMONIO		
Hacienda Pública/Patrimonio Contribuido			Hacienda Pública/Patrimonio Contribuido		
Aportaciones			3,130,296.99		
Donaciones de Capital			0.00		
Actualización de la Hacienda Pública/Patrimonio			3,130,296.99		
Actualización de la Hacienda Pública/Patrimonio			0.00		
Hacienda Pública/Patrimonio Generado			Hacienda Pública/Patrimonio Generado		
Resultados del Ejercicio (Ahorro/Desahorro)			42,796,771,551.38		
Resultados de Ejercicios Anteriores			7,727,664.78		
Revalúos			42,716,269,378.94		
Reservas			75,479,944.51		
Rectificaciones de Resultados de Ejercicios Anteriores			0.00		
Rectificaciones de Resultados de Ejercicios Anteriores			(2,705,436.85)		
Exceso o Insuficiencia en la Actualización de la Hacienda Pública/Patrimonio			Exceso o Insuficiencia en la Actualización de la Hacienda Pública/Patrimonio		
Resultado por Posición Monetaria			0.00		
Resultado por Tenencia de Activos no Monetarios			0.00		
Total Hacienda Pública/Patrimonio			Total Hacienda Pública/Patrimonio		
			42,799,901,848.37		
			42,812,734,127.60		
Total del Activo	47,260,007,513.38	47,055,164,095.74	Total del Pasivo y Hacienda Pública/Patrimonio	47,260,007,513.38	47,055,164,095.74


C.P. Laura Patricia Rojas Quintero
 Coordinadora de Administración y Finanzas



C.P. Guadalupe Gómez Chandoquí
 Directora de Presupuesto y Contabilidad

"Bajo protesta de decir verdad declaramos que los Estados Financieros y sus notas, son razonablemente correctos y son responsabilidad del emisor".

SISTEMA CONTABLE 2026
ESTADO DE ACTIVIDADES
DEL 1o. AL 31 DE ENERO DE 2026
(Cifras en Pesos)

Fecha:


Concepto	2026	2025
INGRESOS Y OTROS BENEFICIOS		
Ingresos de Gestión	0.00	0.00
Impuestos	0.00	0.00
Impuestos Sobre los Ingresos	0.00	0.00
Impuestos Sobre el Patrimonio	0.00	0.00
Impuestos Sobre la Producción, el Consumo y las Transacciones	0.00	0.00
Impuestos al Comercio Exterior	0.00	0.00
Impuestos Sobre Nóminas y Asimilables	0.00	0.00
Impuestos Ecológicos	0.00	0.00
Accesorios de Impuestos	0.00	0.00
Impuestos no Comprendidos en la Ley de Ingresos Vigente, Causados en Ejercicios Fiscales Anteriores Pendientes de Liquidación o Pago	0.00	0.00
Otros Impuestos	0.00	0.00
Cuotas y Aportaciones de Seguridad Social	0.00	0.00
Contribuciones de Mejoras	0.00	0.00
Derechos	0.00	0.00
Productos	0.00	0.00
Aprovechamientos	0.00	0.00
Ingresos por Venta de Bienes y Prestación de Servicios	0.00	0.00
<i>Participaciones, Aportaciones, Convenios, Incentivos Derivados de la Colaboración Fiscal, Fondos Distintos de Aportaciones, Transferencias, Asignaciones, Subsidios y Subvenciones, y Pensiones y Jubilaciones.</i>	16,330,000.26	3,971,423,751.58
Participaciones, Aportaciones, Convenios, Incentivos, Derivados de la Colaboración Fiscal y Fondos Distintos de Aportaciones	0.00	0.00
Participaciones	0.00	0.00
Aportaciones	0.00	0.00
Convenios	0.00	0.00
Incentivos Derivados de la Colaboración Fiscal	0.00	0.00
Fondos Distintos de Aportaciones	0.00	0.00
Transferencias, Asignaciones, Subsidios y Subvenciones, y Pensiones y Jubilaciones	16,330,000.26	3,971,423,751.58
Transferencias y Asignaciones	16,330,000.26	3,971,423,751.58
Subsidios y Subvenciones	0.00	0.00
Pensiones y Jubilaciones	0.00	0.00
Transferencias del Fondo Mexicano del Petróleo para la Estabilización y el Desarrollo	0.00	0.00
Otros Ingresos y Beneficios	0.60	143.09
Ingresos Financieros	0.00	0.00
Intereses Ganados de Títulos, Valores y demás Instrumentos Financieros	0.00	0.00



SISTEMA CONTABLE 2026
ESTADO DE ACTIVIDADES
DEL 1o. AL 31 DE ENERO DE 2026
(Cifras en Pesos)

Fecha:

Concepto	2026	2025
Otros Ingresos Financieros	0.00	0.00
Incremento por Variación de Inventarios	0.00	0.00
Disminución del Exceso de Estimaciones por Pérdida o Deterioro u Obsolescencia	0.00	0.00
Disminución del Exceso de Provisiones	0.00	0.00
Otros Ingresos y Beneficios Varios	0.60	143.09
Total de Ingresos y Otros Beneficios	16,330,000.86	3,971,423,894.67
GASTOS Y OTRAS PÉRDIDAS		
Gastos de Funcionamiento	8,602,336.08	296,763,370.36
Servicios Personales	8,602,336.08	204,303,943.33
Materiales y Suministros	0.00	34,177,369.32
Servicios Generales	0.00	58,282,057.71
Transferencias, Asignaciones, Subsidios y Otras Ayudas	0.00	3,763,906.22
Transferencias Internas y Asignaciones al Sector Público	0.00	0.00
Transferencias al Resto del Sector Público	0.00	0.00
Subsidios y Subvenciones	0.00	3,763,906.22
Ayudas Sociales	0.00	0.00
Pensiones y Jubilaciones	0.00	0.00
Transferencias a Fideicomisos, Mandatos y Contratos Análogos	0.00	0.00
Transferencias a la Seguridad Social	0.00	0.00
Donativos	0.00	0.00
Transferencias al Exterior	0.00	0.00
Participaciones y Aportaciones	0.00	0.00
Participaciones	0.00	0.00
Aportaciones	0.00	0.00
Convenios	0.00	0.00
Intereses, Comisiones y Otros Gastos de la Deuda Pública	0.00	0.00
Otros Gastos y Pérdidas Extraordinarias	0.00	392,105.91
Estimaciones, Depreciaciones, Deterioros, Obsolescencia y Amortizaciones	0.00	391,981.54
Provisiones	0.00	0.00
Disminución de Inventarios	0.00	0.00
Otros Gastos	0.00	124.37
Inversión Pública	0.00	0.00
Inversión Pública no Capitalizable	0.00	0.00
Total de Gastos y Otras Pérdidas	8,602,336.08	300,919,382.49



GOBIERNO CONSTITUCIONAL DEL ESTADO DE CHIAPAS
SECRETARÍA DE INFRAESTRUCTURA

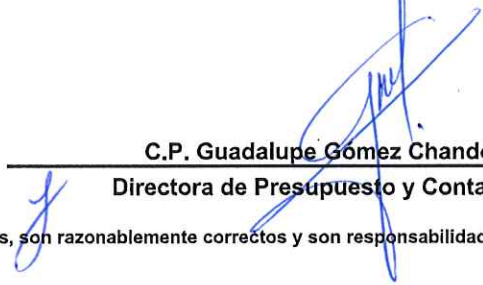
SISTEMA CONTABLE 2026
ESTADO DE ACTIVIDADES
DEL 1o. AL 31 DE ENERO DE 2026
(Cifras en Pesos)

Fecha:

Concepto	2026	2025
Resultados del Ejercicio (Ahorro/Desahorro)	7,727,664.78	3,670,504,512.18



C.P. Laura Patricia Rojas Quintero
Coordinadora de Administración y Finanzas



C.P. Guadalupe Gomez Chandoqui
Directora de Presupuesto y Contabilidad

"Bajo protesta de decir verdad declaramos que los Estados Financieros y sus notas, son razonablemente correctos y son responsabilidad del emisor".

SISTEMA CONTABLE 2026
ESTADO DE ACTIVIDADES
DEL 1o. AL 31 DE ENERO DE 2026
(Cifras en Pesos)

Concepto	2026	2025
INGRESOS Y OTROS BENEFICIOS		
Ingresos de Gestión	0.00	0.00
Impuestos	0.00	0.00
Cuotas y Aportaciones de Seguridad Social	0.00	0.00
Contribuciones de Mejoras	0.00	0.00
Derechos	0.00	0.00
Productos	0.00	0.00
Aprovechamientos	0.00	0.00
Ingresos por Venta de Bienes y Prestación de Servicios	0.00	0.00
<i>Participaciones, Aportaciones, Convenios, Incentivos Derivados de la Colaboración Fiscal, Fondos Distintos de Aportaciones, Transferencias, Asignaciones, Subsidios y Subvenciones, y Pensiones y Jubilaciones</i>	16,330,000.26	3,971,423,751.58
Participaciones, Aportaciones, Convenios, Incentivos Derivados de la Colaboración Fiscal y Fondos Distintos de Aportaciones	0.00	0.00
Transferencias, Asignaciones, Subsidios y Subvenciones, y Pensiones y Jubilaciones	16,330,000.26	3,971,423,751.58
<i>Otros Ingresos y Beneficios</i>	0.60	143.09
Ingresos Financieros	0.00	0.00
Incremento por Variación de Inventarios	0.00	0.00
Disminución del Exceso de Estimaciones por Pérdida o Deterioro u Obsolescencia	0.00	0.00
Disminución del Exceso de Provisiones	0.00	0.00
Otros Ingresos y Beneficios Varios	0.60	143.09
Total de Ingresos y Otros Beneficios	16,330,000.86	3,971,423,894.67
GASTOS Y OTRAS PÉRDIDAS		
Gastos de Funcionamiento	8,602,336.08	296,763,370.36
Servicios Personales	8,602,336.08	204,303,943.33
Materiales y Suministros	0.00	34,177,369.32
Servicios Generales	0.00	58,282,057.71
Transferencias, Asignaciones, Subsidios y Otras Ayudas	0.00	3,763,906.22
Transferencias Internas y Asignaciones al Sector Público	0.00	0.00
Transferencias al Resto del Sector Público	0.00	0.00
Subsidios y Subvenciones	0.00	3,763,906.22
Ayudas Sociales	0.00	0.00
Pensionamientos y Jubilaciones	0.00	0.00
Transferencias a Fideicomisos, Mandatos y Contratos Análogos	0.00	0.00
Transferencias a la Seguridad Social	0.00	0.00
Donativos	0.00	0.00
Transferencias al Exterior	0.00	0.00
Participaciones y Aportaciones	0.00	0.00
Participaciones	0.00	0.00
Aportaciones	0.00	0.00
Convenios	0.00	0.00
Intereses, Comisiones y Otros Gastos de la Deuda Pública	0.00	0.00
Intereses de la Deuda Pública	0.00	0.00
Comisiones de la Deuda Pública	0.00	0.00
Gastos de la Deuda Pública	0.00	0.00
Costo por Coberturas	0.00	0.00
Apoyos Financieros	0.00	0.00
Otros Gastos y Pérdidas Extraordinarias	0.00	392,105.91
Estimaciones, Depreciaciones, Deterioros, Obsolescencia y Amortizaciones	0.00	391,981.54
Provisiones	0.00	0.00
Disminución de Inventarios	0.00	0.00
Otros Gastos	0.00	124.37
Inversión Pública	0.00	0.00
Inversión Pública no Capitalizable	0.00	0.00
Total de Gastos y Otras Pérdidas	8,602,336.08	300,919,382.49
Resultados del Ejercicio (Ahorro/Desahorro)	7,727,664.78	3,670,504,512.18

C.P. Laura Patricia Rojas Quintero

Coordinadora de Administración y Finanzas

C.P. Guadalupe Gómez Chandoquí

Directora de Presupuesto y Contabilidad


"Bajo protesta de decir verdad declaramos que los Estados Financieros y sus notas, son razonablemente correctos y son responsabilidad del emisor".

SISTEMA CONTABLE 2026
ESTADO DE CAMBIOS EN LA SITUACIÓN FINANCIERA
DEL 1o. AL 31 DE ENERO DE 2026
(Cifras en Pesos)

Concepto	Origen	Aplicación
ACTIVO	265,469.76	205,108,887.40
<i>Activo Circulante</i>	265,469.76	205,108,887.40
Efectivo y Equivalentes	0.00	205,108,887.40
Derechos a Recibir Efectivo o Equivalentes	265,469.76	0.00
Derechos a Recibir Bienes o Servicios	0.00	0.00
Inventarios	0.00	0.00
Almacenes	0.00	0.00
Estimación por Pérdida o Deterioro de Activos Circulantes	0.00	0.00
Otros Activos Circulantes	0.00	0.00
<i>Activo No Circulante</i>	0.00	0.00
Inversiones Financieras a Largo Plazo	0.00	0.00
Derechos a Recibir Efectivo o Equivalentes a Largo Plazo	0.00	0.00
Bienes Inmuebles, Infraestructura y Construcciones en Proceso	0.00	0.00
Bienes Muebles	0.00	0.00
Activos Intangibles	0.00	0.00
Depreciación, Deterioro y Amortización Acumulada de Bienes	0.00	0.00
Activos Diferidos	0.00	0.00
Estimación por Pérdida o Deterioro de Activos no Circulantes	0.00	0.00
Otros Activos no Circulantes	0.00	0.00
PASIVO	262,890,153.36	45,214,456.49
<i>Pasivo Circulante</i>	262,889,358.82	45,214,456.49
Cuentas por Pagar a Corto Plazo	0.00	44,992,595.17
Documentos por Pagar a Corto Plazo	0.00	0.00
Porción a Corto Plazo de la Deuda Pública a Largo Plazo	0.00	0.00
Títulos y Valores a Corto Plazo	0.00	0.00
Pasivos Diferidos a Corto Plazo	0.00	0.00
Fondos y Bienes de Terceros en Garantía y/o Administración a Corto Plazo	0.00	221,861.32
Provisiones a Corto Plazo	0.00	0.00
Otros Pasivos a Corto Plazo	262,889,358.82	0.00
<i>Pasivo No Circulante</i>	794.54	0.00
Cuentas a Pagar a Largo Plazo	0.00	0.00
Documentos por Pagar a Largo Plazo	0.00	0.00
Deuda Pública a Largo Plazo	0.00	0.00
Pasivos Diferidos a Largo Plazo	300.14	0.00
Fondos y Bienes de Terceros en Garantía y/o Administración a Largo Plazo	494.40	0.00
Provisiones a Largo Plazo	0.00	0.00
HACIENDA PÚBLICA/PATRIMONIO	3,649,944,568.17	3,662,776,847.40
<i>Hacienda Pública/Patrimonio Contribuido</i>	0.00	0.00
Aportaciones	0.00	0.00
Donaciones de Capital	0.00	0.00
Actualización de la Hacienda Pública/Patrimonio	0.00	0.00
<i>Hacienda Pública/Patrimonio Generado</i>	3,649,944,568.17	3,662,776,847.40
Resultados del Ejercicio (Ahorro/Desahorro)	0.00	3,662,776,847.40
Resultados de Ejercicios Anteriores	3,649,944,568.17	0.00
Revalúos	0.00	0.00
Reservas	0.00	0.00
Rectificaciones de Resultados de Ejercicios Anteriores	0.00	0.00
<i>Exceso o Insuficiencia en la Actualización de la Hacienda Pública/Patrimonio</i>	0.00	0.00
Resultado por Posición Monetaria	0.00	0.00
Resultado por Tenencia de Activos no Monetarios	0.00	0.00



C.P. Laura Patricia Rojas Quintero
Coordinadora de Administración y Finanzas



C.P. Guadalupe Gómez Chandoquí
Directora de Presupuesto y Contabilidad

"Bajo protesta de decir verdad declaramos que los Estados Financieros y sus notas, son razonablemente correctos y son responsabilidad del emisor".

SISTEMA CONTABLE 2026
ESTADO DE FLUJOS DE EFECTIVO
DEL 01 AL 31 DE ENERO DE 2026
(Cifras en Pesos)

Página 1 de 1

Fecha: 09/04/2026

Concepto	2026	2025
Flujos de Efectivo de las Actividades de Operación		
Origen	16,330,000.86	3,971,423,894.67
Impuestos	0.00	0.00
Cuotas y Aportaciones de Seguridad Social	0.00	0.00
Contribuciones de Mejoras	0.00	0.00
Derechos	0.00	0.00
Productos	0.00	0.00
Aprovechamientos	0.00	0.00
Ingresos por Venta de Bienes y Prestación de Servicios	0.00	0.00
Participaciones, Aportaciones, Convenios, Incentivos Derivados de la Colaboración Fiscal y Fondos Distintos de Aportaciones	0.00	0.00
Transferencias, Asignaciones, Subsidios y Subvenciones, y Pensiones y Jubilaciones	0.00	0.00
Otros Orígenes de Operación	16,330,000.86	3,971,423,894.67
Aplicación	8,602,336.08	300,919,382.49
Servicios Personales	8,602,336.08	204,303,943.33
Materiales y Suministros	0.00	34,177,369.32
Servicios Generales	0.00	58,282,057.71
Transferencias Internas y Asignaciones al Sector Público	0.00	0.00
Trasferencias al Resto del Sector Público	0.00	0.00
Subsidios y Subvenciones	0.00	3,763,906.22
Ayudas Sociales	0.00	0.00
Pensiones y Jubilaciones	0.00	0.00
Transferencias a Fideicomisos, Mandatos y Contratos Análogos	0.00	0.00
Transferencias a la Seguridad Social	0.00	0.00
Donativos	0.00	0.00
Transferencias al Exterior	0.00	0.00
Participaciones	0.00	0.00
Aportaciones	0.00	0.00
Convenios	0.00	0.00
Otras Aplicaciones de Operación	0.00	392,105.91
Flujos Netos de Efectivo de las Actividades de Operación	7,727,664.78	3,670,504,512.18
Flujos de Efectivo de las Actividades de Inversión		
Origen	3,650,210,037.93	2,744,550,611.01
Bienes Inmuebles, Infraestructura y Construcciones en Proceso	0.00	0.00
Bienes Muebles	0.00	339,049.34
Otros Orígenes de Inversión	3,650,210,037.93	2,744,211,561.67
Aplicación	3,670,504,512.18	6,391,328,886.43
Bienes Inmuebles, Infraestructura y Construcciones en Proceso	0.00	3,133,848,383.70
Bienes Muebles	0.00	14,625,908.85
Otras Aplicaciones de Inversión	3,670,504,512.18	3,242,854,593.88
Flujos Netos de Efectivo de las Actividades de Inversión	(20,294,474.25)	(3,646,778,275.42)
Flujos de Efectivo de las Actividades de Financiamiento		
Origen	262,890,153.36	540,415,455.54
Endeudamiento Neto	0.00	0.00
Interno	0.00	0.00
Externo	0.00	0.00
Otros Orígenes de Financiamiento	262,890,153.36	540,415,455.54
Aplicación	45,214,456.49	3,087,607.04
Servicios de la Deuda	0.00	0.00
Interno	0.00	0.00
Externo	0.00	0.00
Otras Aplicaciones de Financiamiento	45,214,456.49	3,087,607.04
Flujos Netos de Efectivo por Actividades de Financiamiento	217,675,696.87	537,327,848.50
Incremento/Disminución Neta en el Efectivo y Equivalentes al Efectivo	205,108,887.40	561,054,085.26
Efectivo y Equivalentes al Efectivo al Inicio del Ejercicio	1,068,757,534.66	507,703,449.40
Efectivo y Equivalentes al Efectivo al Final del Ejercicio	1,273,866,422.06	1,068,757,534.66

C.P. Laura Patricia Rojas Quintero

Coordinadora de Administración y Finanzas

C.P. Guadalupe Gómez Chandoquí

Directora de Presupuesto y Contabilidad

"Bajo protesta de decir verdad declaramos que los Estados Financieros y sus notas, son razonablemente correctos y son responsabilidad del emisor".

SECRETARÍA DE INFRAESTRUCTURA
SISTEMA CONTABLE 2026
ESTADO ANALITICO DEL ACTIVO
DEL 01 AL 31 DE ENERO DEL 2026
(Cifras en Pesos)

Página 1 de 3

Fecha: 09/04/2026

No. Cta.	Concepto	Saldo Inicial	Cargos del Período	Abonos del Período	Saldo Final	Variación del Período
1	ACTIVO	47,055,164,095.74	280,758,844.98	75,915,427.34	47,260,007,513.38	204,843,417.64
11	ACTIVO CIRCULANTE	1,069,023,004.42	280,758,844.98	75,915,427.34	1,273,866,422.06	204,843,417.64
111	Efectivo y Equivalentes	1,068,757,534.66	280,758,844.98	75,649,957.58	1,273,866,422.06	205,108,887.40
1111	Efectivo	0.00	0.00	0.00	0.00	0.00
1112	Bancos/Tesorería	0.00	0.00	0.00	0.00	0.00
1113	Bancos/Dependencias y Otros	498,400,646.52	264,395,593.20	51,949,853.54	710,846,386.18	212,445,739.66
1114	Inversiones Temporales (Hasta 3 meses)	0.00	0.00	0.00	0.00	0.00
1115	Fondos con Afectación Específica	570,356,888.14	16,363,251.78	23,700,104.04	563,020,035.88	(7,336,852.26)
1116	Depósitos de Fondos de Terceros en Garantía y/o Administración	0.00	0.00	0.00	0.00	0.00
1119	Otros Efectivos y Equivalentes	0.00	0.00	0.00	0.00	0.00
112	Derechos a Recibir Efectivo o Equivalentes	265,469.76	0.00	265,469.76	0.00	(265,469.76)
1121	Inversiones Financieras de Corto Plazo	0.00	0.00	0.00	0.00	0.00
1122	Cuentas por Cobrar a Corto Plazo	265,469.76	0.00	265,469.76	0.00	(265,469.76)
1123	Deudores Diversos por Cobrar a Corto Plazo	0.00	0.00	0.00	0.00	0.00
1124	Ingresos por Recuperar a Corto Plazo	0.00	0.00	0.00	0.00	0.00
1125	Deudores por Anticipos de la Tesorería a Corto Plazo	0.00	0.00	0.00	0.00	0.00
1126	Préstamos Otorgados a Corto Plazo	0.00	0.00	0.00	0.00	0.00
1129	Otros Derechos a Recibir Efectivo o Equivalentes a Corto Plazo	0.00	0.00	0.00	0.00	0.00
113	Derechos a Recibir Bienes o Servicios	0.00	0.00	0.00	0.00	0.00
1131	Anticipo a Proveedores por Adquisición de Bienes y Prestación de Servicios a Corto Plazo	0.00	0.00	0.00	0.00	0.00
1132	Anticipo a Proveedores por Adquisición de Bienes Inmuebles y Muebles a Corto Plazo	0.00	0.00	0.00	0.00	0.00
1133	Anticipo a Proveedores por Adquisición de Bienes Intangibles a Corto Plazo	0.00	0.00	0.00	0.00	0.00
1134	Anticipo a Contratistas por Obras Públicas a Corto Plazo	0.00	0.00	0.00	0.00	0.00
1139	Otros Derechos a Recibir Bienes o Servicios a Corto Plazo	0.00	0.00	0.00	0.00	0.00
114	Inventarios	0.00	0.00	0.00	0.00	0.00
1141	Inventario de Mercancías para Venta	0.00	0.00	0.00	0.00	0.00
1142	Inventario de Mercancías Terminadas	0.00	0.00	0.00	0.00	0.00
1143	Inventario de Mercancías en Proceso de Elaboración	0.00	0.00	0.00	0.00	0.00
1144	Inventario de Materias Primas, Materiales y Suministros para Producción	0.00	0.00	0.00	0.00	0.00
1145	Bienes en Tránsito	0.00	0.00	0.00	0.00	0.00
115	Almacenes	0.00	0.00	0.00	0.00	0.00
1151	Almacén de Materiales y Suministros de Consumo	0.00	0.00	0.00	0.00	0.00
116	Estimación por Pérdida o Deterioro de Activos Circulantes	0.00	0.00	0.00	0.00	0.00
1161	Estimaciones para Cuentas Incobrables por Derechos a Recibir Efectivo o Equivalentes	0.00	0.00	0.00	0.00	0.00



SECRETARÍA DE INFRAESTRUCTURA
SISTEMA CONTABLE 2026
ESTADO ANALITICO DEL ACTIVO
DEL 01 AL 31 DE ENERO DEL 2026
(Cifras en Pesos)

No. Cta.	Concepto	Saldo Inicial	Cargos del Período	Abonos del Período	Saldo Final	Variación del Período
1162	Estimación por Deterioro de Inventarios	0.00	0.00	0.00	0.00	0.00
119	Otros Activos Circulantes	0.00	0.00	0.00	0.00	0.00
1191	Valores en Garantía	0.00	0.00	0.00	0.00	0.00
1192	Bienes en Garantía (excluye depósitos de fondos)	0.00	0.00	0.00	0.00	0.00
1193	Bienes Derivados de Embargos, Decomisos, Aseguramientos y Dación en Pago	0.00	0.00	0.00	0.00	0.00
1194	Adquisición con Fondos de Terceros	0.00	0.00	0.00	0.00	0.00
12	ACTIVO NO CIRCULANTE	45,986,141,091.32	0.00	0.00	45,986,141,091.32	0.00
121	Inversiones Financieras a Largo Plazo	0.00	0.00	0.00	0.00	0.00
1211	Inversiones a Largo Plazo	0.00	0.00	0.00	0.00	0.00
1212	Títulos y Valores a Largo Plazo	0.00	0.00	0.00	0.00	0.00
1213	Fideicomisos, Mandatos y Contratos Análogos	0.00	0.00	0.00	0.00	0.00
1214	Participaciones y Aportaciones de Capital	0.00	0.00	0.00	0.00	0.00
122	Derechos a Recibir Efectivo o Equivalentes a Largo Plazo	118,293,628.08	0.00	0.00	118,293,628.08	0.00
1221	Documentos por Cobrar a Largo Plazo	95,092,803.86	0.00	0.00	95,092,803.86	0.00
1222	Deudores Diversos a Largo Plazo	23,200,824.22	0.00	0.00	23,200,824.22	0.00
1223	Ingresos por Recuperar a Largo Plazo	0.00	0.00	0.00	0.00	0.00
1224	Préstamos Otorgados a Largo Plazo	0.00	0.00	0.00	0.00	0.00
1229	Otros Derechos a Recibir Efectivo o Equivalentes a Largo Plazo	0.00	0.00	0.00	0.00	0.00
123	Bienes Inmuebles, Infraestructura y Construcciones en Proceso	42,728,142,040.82	0.00	0.00	42,728,142,040.82	0.00
1231	Terrenos	2,211,911.00	0.00	0.00	2,211,911.00	0.00
1232	Viviendas	0.00	0.00	0.00	0.00	0.00
1233	Edificios no Habitacionales	121,649,682.00	0.00	0.00	121,649,682.00	0.00
1234	Infraestructura	0.00	0.00	0.00	0.00	0.00
1235	Construcciones en Proceso en Bienes de Dominio Público	37,949,061,908.94	0.00	0.00	37,949,061,908.94	0.00
1236	Construcciones en Proceso en Bienes Propios	4,655,218,538.88	0.00	0.00	4,655,218,538.88	0.00
1239	Otros Bienes Inmuebles	0.00	0.00	0.00	0.00	0.00
124	Bienes Muebles	195,125,657.26	0.00	0.00	195,125,657.26	0.00
1241	Mobiliario y Equipo de Administración	39,515,501.16	0.00	0.00	39,515,501.16	0.00
1242	Mobiliario y Equipo Educativo y Recreativo	1,693,281.41	0.00	0.00	1,693,281.41	0.00
1243	Equipo e Instrumental Médico y de Laboratorio	107,546,823.08	0.00	0.00	107,546,823.08	0.00
1244	Vehículos y Equipo de Transporte	31,576,074.93	0.00	0.00	31,576,074.93	0.00
1245	Equipo de Defensa y Seguridad	0.00	0.00	0.00	0.00	0.00
1246	Maquinaria, Otros Equipos y Herramientas	14,793,976.68	0.00	0.00	14,793,976.68	0.00
1247	Colecciones, Obras de Arte y Objetos Valiosos	0.00	0.00	0.00	0.00	0.00
1248	Activos Biológicos	0.00	0.00	0.00	0.00	0.00
125	Activos Intangibles	1,118,190.95	0.00	0.00	1,118,190.95	0.00
1251	Software	867,891.95	0.00	0.00	867,891.95	0.00
1252	Patentes, Marcas y Derechos	0.00	0.00	0.00	0.00	0.00
1253	Concesiones y Franquicias	0.00	0.00	0.00	0.00	0.00
1254	Licencias	250,299.00	0.00	0.00	250,299.00	0.00



SECRETARÍA DE INFRAESTRUCTURA
SISTEMA CONTABLE 2026
ESTADO ANALITICO DEL ACTIVO
DEL 01 AL 31 DE ENERO DEL 2026
(Cifras en Pesos)

No. Cta.	Concepto	Saldo Inicial	Cargos del Período	Abonos del Período	Saldo Final	Variación del Período
1259	Otros Activos Intangibles	0.00	0.00	0.00	0.00	0.00
126	Depreciación, Deterioro y Amortización Acumulada de Bienes	0.00	0.00	0.00	0.00	0.00
1261	Depreciación Acumulada de Bienes Inmuebles	0.00	0.00	0.00	0.00	0.00
1262	Depreciación Acumulada de Infraestructura	0.00	0.00	0.00	0.00	0.00
1263	Depreciación Acumulada de Bienes Muebles	0.00	0.00	0.00	0.00	0.00
1264	Deterioro Acumulado de Activos Biológicos	0.00	0.00	0.00	0.00	0.00
1265	Amortización Acumulada de Activos Intangibles	0.00	0.00	0.00	0.00	0.00
127	Activos Diferidos	2,913,698,217.71	0.00	0.00	2,913,698,217.71	0.00
1271	Estudios, Formulación y Evaluación de Proyectos	199,953,986.78	0.00	0.00	199,953,986.78	0.00
1272	Derechos sobre Bienes en Régimen de Arrendamiento Financiero	0.00	0.00	0.00	0.00	0.00
1273	Gastos Pagados por Adelantado a Largo Plazo	0.00	0.00	0.00	0.00	0.00
1274	Anticipos a Largo Plazo	1,350,646,286.39	0.00	0.00	1,350,646,286.39	0.00
1275	Beneficios al Retiro de Empleados Pagados por Adelantado	0.00	0.00	0.00	0.00	0.00
1279	Otros Activos Diferidos	1,363,097,944.54	0.00	0.00	1,363,097,944.54	0.00
128	Estimación por Pérdida o Deterioro de Activos no Circulantes	0.00	0.00	0.00	0.00	0.00
1281	Estimaciones por Pérdida de Cuentas Incobrables de Documentos por Cobrar a Largo Plazo	0.00	0.00	0.00	0.00	0.00
1282	Estimaciones por Pérdida de Cuentas Incobrables de Deudores Diversos por Cobrar a Largo Plazo	0.00	0.00	0.00	0.00	0.00
1283	Estimaciones por Pérdida de Cuentas Incobrables de Ingresos Por Cobrar a Largo Plazo	0.00	0.00	0.00	0.00	0.00
1284	Estimaciones por Pérdida de Otras Cuentas Incobrables a Largo Plazo	0.00	0.00	0.00	0.00	0.00
1289	Estimaciones por Pérdida de Otras Cuentas Incobrables a Largo Plazo	0.00	0.00	0.00	0.00	0.00
129	Otros Activos no Circulantes	29,763,356.50	0.00	0.00	29,763,356.50	0.00
1291	Bienes en Concesión	0.00	0.00	0.00	0.00	0.00
1292	Bienes en Arrendamiento Financiero	0.00	0.00	0.00	0.00	0.00
1293	Bienes en Comodato	29,763,356.50	0.00	0.00	29,763,356.50	0.00

C.P. Laura Patricia Rojas Quintero

Coordinadora de Administración y Finanzas

C.P. Guadalupe Gomez Chandoquí

Directora de Presupuesto y Contabilidad

"Bajo protesta de decir verdad declaramos que los Estados Financieros y sus notas, son razonablemente correctos y son responsabilidad del emisor".

SISTEMA CONTABLE 2026
ESTADO ANALITICO DEL ACTIVO
DEL 01 AL 31 DE ENERO DEL 2026
 (Cifras en Pesos)

Concepto	Saldo Inicial	Cargos del Periodo	Abonos del Periodo	Saldo Final	Variación del Periodo
ACTIVO	47,055,164,095.74	280,758,844.98	75,915,427.34	47,260,007,513.38	204,843,417.64
ACTIVO CIRCULANTE	1,069,023,004.42	280,758,844.98	75,915,427.34	1,273,866,422.06	204,843,417.64
Efectivo y Equivalentes	1,068,757,534.66	280,758,844.98	75,649,957.58	1,273,866,422.06	205,108,887.40
Derechos a Recibir Efectivo o Equivalentes	265,469.76	0.00	265,469.76	0.00	(265,469.76)
Derechos a Recibir Bienes o Servicios	0.00	0.00	0.00	0.00	0.00
Inventarios	0.00	0.00	0.00	0.00	0.00
Almacenes	0.00	0.00	0.00	0.00	0.00
Estimación por Pérdida o Deterioro de Activos Circulantes	0.00	0.00	0.00	0.00	0.00
Otros Activos Circulantes	0.00	0.00	0.00	0.00	0.00
ACTIVO NO CIRCULANTE	45,986,141,091.32	0.00	0.00	45,986,141,091.32	0.00
Inversiones Financieras a Largo Plazo	0.00	0.00	0.00	0.00	0.00
Derechos a Recibir Efectivo o Equivalentes a Largo Plazo	118,293,628.08	0.00	0.00	118,293,628.08	0.00
Bienes Inmuebles, Infraestructura y Construcciones en Proceso	42,728,142,040.82	0.00	0.00	42,728,142,040.82	0.00
Bienes Muebles	195,125,657.26	0.00	0.00	195,125,657.26	0.00
Activos Intangibles	1,118,190.95	0.00	0.00	1,118,190.95	0.00
Depreciación, Deterioro y Amortización Acumulada de Bienes	0.00	0.00	0.00	0.00	0.00
Activos Diferidos	2,913,698,217.71	0.00	0.00	2,913,698,217.71	0.00
Estimación por Pérdida o Deterioro de Activos no Circulantes	0.00	0.00	0.00	0.00	0.00
Otros Activos no Circulantes	29,763,356.50	0.00	0.00	29,763,356.50	0.00

C.P. Laura Patricia Rojas Quintero
 Coordinadora de Administración y Finanzas

C.P. Guadalupe Gómez Chandoquí
 Directora de Presupuesto y Contabilidad

“Bajo protesta de decir verdad declaramos que los Estados Financieros y sus notas, son razonablemente correctos y son responsabilidad del emisor”.

GOBIERNO CONSTITUCIONAL DEL ESTADO DE CHIAPAS
SECRETARÍA DE INFRAESTRUCTURA
SISTEMA CONTABLE 2026
ESTADO ANALÍTICO DE LA DEUDA Y OTROS PASIVOS
DEL 1o. AL 31 DE ENERO DE 2026
(Cifras en Pesos)

DENONIMACIÓN DE LAS DEUDAS	MONEDA DE CONTRATACIÓN	INSTITUCIÓN O PAIS ACREEDOR	SALDO INICIAL DEL PERÍODO	SALDO FINAL DEL PERÍODO
DEUDA PÚBLICA				
Corto Plazo				
Deuda Interna			0.00	0.00
Instituciones de Crédito			0.00	0.00
BBVA MEXICO, S.A.	Moneda Nacional	México	0.00	0.00
BANOBRAS, S.N.C.	Moneda Nacional	México	0.00	0.00
BANORTE, S.A.	Moneda Nacional	México	0.00	0.00
INTERACCIONES, S.A.	Moneda Nacional	México	0.00	0.00
SANTANDER, S.A.	Moneda Nacional	México	0.00	0.00
SCOTIABANK INVERLAT, S.A.	Moneda Nacional	México	0.00	0.00
Títulos y Valores	Moneda Nacional	México	0.00	0.00
Arrendamientos Financieros	Moneda Nacional	México	0.00	0.00
Deuda Externa			0.00	0.00
Organismos Financieros Internacionales			0.00	0.00
Deuda Bilateral			0.00	0.00
Títulos y Valores			0.00	0.00
Arrendamientos Financieros			0.00	0.00
Subtotal de Deuda Pública a Corto Plazo			0.00	0.00
Largo Plazo				
Deuda Interna			0.00	0.00
Instituciones de Crédito			0.00	0.00
BBVA MEXICO, S.A.	Moneda Nacional	México	0.00	0.00
BANOBRAS, S.N.C.	Moneda Nacional	México	0.00	0.00
BANORTE, S.A.	Moneda Nacional	México	0.00	0.00
SANTANDER, S.A.	Moneda Nacional	México	0.00	0.00
Títulos y Valores	Moneda Nacional	México	0.00	0.00
Arrendamientos Financieros	Moneda Nacional	México	0.00	0.00
Deuda Externa			0.00	0.00
Organismos Financieros Internacionales			0.00	0.00
Deuda Bilateral			0.00	0.00
Títulos y Valores			0.00	0.00
Arrendamientos Financieros			0.00	0.00
Subtotal de Deuda Pública a Largo Plazo			0.00	0.00
Total de Otros Pasivos	Moneda Nacional	México	4,242,429,968.14	4,460,105,665.01
Total de Deuda Pública y Otros Pasivos			4,242,429,968.14	4,460,105,665.01


C.P. Laura Patricia Rojas Quintero

Coordinadora de Administración y Finanzas


C.P. Guadalupe Gómez Chandoquí

Directora de Presupuesto y Contabilidad

"Bajo protesta de decir verdad declaramos que los Estados Financieros y sus notas, son razonablemente correctos y son responsabilidad del emisor".

SISTEMA CONTABLE 2026

Conciliación entre los Ingresos Presupuestarios y Contables

(Cifras en Pesos)

Correspondiente del 01 al 31 de enero del 2026

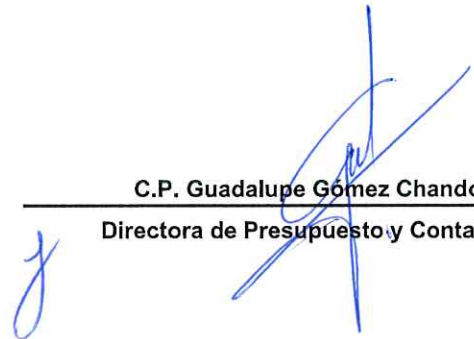
Fecha:

CONCEPTO	IMPORTE
1. Total de Ingresos Presupuestarios	16,330,000.26
2. Más Ingresos Contables No Presupuestarios	0.60
2.1 Ingresos Financieros	0.00
2.2 Incremento por Variación de Inventarios	0.00
2.3 Disminución del Exceso de Estimaciones por Pérdida o Deterioro u Obsolescencia	0.00
2.4 Disminución del Exceso de Provisiones	0.00
2.5 Otros Ingresos y Beneficios Varios	0.60
2.6 Otros Ingresos Contables No Presupuestarios	0.00
3. Menos Ingresos Presupuestarios No Contables	0.00
3.1. Aprovechamientos Patrimoniales	0.00
3.2. Ingresos Derivados de Financiamientos	0.00
3.3. Otros Ingresos Presupuestarios No Contables	0.00
4. Total de Ingresos Contables	16,330,000.86



C.P. Laura Patricia Rojas Quintero

Coordinadora de Administración y Finanzas



C.P. Guadalupe Gómez Chandoquí

Directora de Presupuesto y Contabilidad

SISTEMA CONTABLE 2026

Conciliación entre los Egresos Presupuestarios y los Gastos Contables

(Cifras en Pesos)

Página 1 de 1

Correspondiente del 01 al 31 de enero del 2026

Fecha:

09/04/2026

CONCEPTO	IMPORTE
1. Total de Egresos Presupuestarios	8,602,336.08
2. Menos Egresos Presupuestarios No Contables	0.00
2.1 Materias Primas y Materiales de Producción y Comercialización	0.00
2.2 Materiales y Suministros	0.00
2.3 Mobiliario y Equipo de Administración	0.00
2.4 Mobiliario y Equipo Educativo y Recreativo	0.00
2.5 Equipo e Instrumental Médico y de Laboratorio	0.00
2.6 Vehículos y Equipo de Transporte	0.00
2.7 Equipo de Defensa y de Seguridad	0.00
2.8 Maquinaria, Otros Equipos y Herramientas	0.00
2.9 Activos Biológicos	0.00
2.10 Bienes Inmuebles	0.00
2.11 Activos Intangibles	0.00
2.12 Obras Públicas en Bienes de Dominio Público	0.00
2.13 Obras Públicas en Bienes Propios	0.00
2.14 Acciones y Participaciones de Capital	0.00
2.15 Compra de Títulos y Valores	0.00
2.16 Concesión de Préstamos	0.00
2.17 Inversiones en Fideicomisos, Mandatos y Otros Análogos	0.00
2.18 Provisiones para Contingencias y Otras Erogaciones Especiales	0.00
2.19 Amortización de la Deuda Pública	0.00
2.20 Adeudos de Ejercicios Fiscales Anteriores (ADEFAS)	0.00
2.21 Otros Egresos Presupuestarios No Contables	0.00
3. Más Gastos Contables No Presupuestarios	0.00
3.1 Estimaciones, Depreciaciones, Deterioros, Obsolescencia y Amortizaciones	0.00
3.2 Provisiones	0.00
3.3 Disminución de Inventarios	0.00
3.4 Otros Gastos	0.00
3.5 Inversión Pública no Capitalizable	0.00
3.6 Materiales y Suministros (consumos)	0.00
3.7 Otros Gastos Contables No Presupuestarios	0.00
4. Total de Gastos Contables	8,602,336.08



C.P. Laura Patricia Rojas Quintero

Coordinadora de Administración y Finanzas



C.P. Guadalupe Gómez Chandoquí

Directora de Presupuesto y Contabilidad



SISTEMA CONTABLE 2026
INTERESES DE LA DEUDA
DEL 1o. AL 31 DE ENERO DE 2026

Fecha:

IDENTIFICACIÓN DE CRÉDITO O INSTRUMENTO	DEVENGADO	PAGADO
CRÉDITOS BANCARIOS		

TOTAL DE INTERESES DE CRÉDITOS BANCARIOS

OTROS INSTRUMENTOS DE DEUDA

TOTAL DE INTERESES DE OTROS INSTRUMENTOS DE DEUDA

TOTAL

NO APLICA

C.P. Laura Patricia Rojas Quintero
Coordinadora de Administración y Finanzas

C.P. Guadalupe Gómez Chandoquí
Directora de Presupuesto y Contabilidad

SISTEMA CONTABLE 2026
ENDEUDAMIENTO NETO
DEL 1o. AL 31 DE ENERO DE 2026

Fecha:

IDENTIFICACIÓN DE CRÉDITO O INSTRUMENTO	CONTRATACIÓN/ COLOCACIÓN	AMORTIZACIÓN	ENDEUDAMIENTO NETO
CRÉDITOS BANCARIOS			

TOTAL CRÉDITOS BANCARIOS

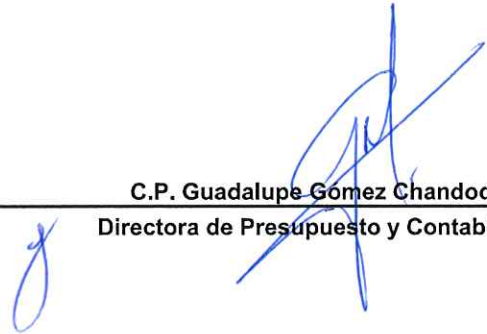
OTROS INSTRUMENTOS DE DEUDA

NO APLICA

TOTAL OTROS INSTRUMENTOS DE DEUDA
TOTAL



C.P. Laura Patricia Rojas Quintero
Coordinadora de Administración y Finanzas



C.P. Guadalupe Gomez Chandoquí
Directora de Presupuesto y Contabilidad




SISTEMA CONTABLE 2026
INTEGRACIÓN DEL PRESUPUESTO

PERÍODO : AL 31 DE ENERO DEL 2026

Fecha:

NUM. DE CUENTA	NOMBRE	IMPORTE
8251	Presupuesto de Egresos Devengado	
8261	Presupuesto de Egresos Ejercido	
8271	Presupuesto de Egresos Pagado	8,602,336.08
	TOTAL	8,602,336.08
	Análisis de la Integración	8,602,336.08
5111	Remuneraciones al Personal de Carácter Permanente	3,198,729.49
5113	Remuneraciones Adicionales y Especiales	708,580.21
5114	Seguridad Social	590,140.51
5115	Otras Prestaciones Sociales y Económicas	775,775.00
5116	Pago de Estímulos a Servidores Públicos	3,329,110.87
5599	Otros Gastos Varios	
5611	Construcción de Bienes no Capitalizable	


C.P. Laura Patricia Rojas Quintero
Coordinadora de Administración y Finanzas


C.P. Guadalupe Gómez Chandoquí
Directora de Presupuesto y Contabilidad

SISTEMA CONTABLE 2026
BALANZA DE COMPROBACIÓN MENSUAL

PERÍODO: Enero

Fecha:

NÚMERO	CUENTA NOMBRE	SALDOS INICIALES DEL 01 DE Enero DE 2026		MOVIMIENTOS DEL MES		SALDOS FINALES AL 31 DE Enero DE 2026	
		DEUDOR	ACREEDOR	DEBE	HABER	DEUDOR	ACREEDOR
1113	Bancos/Dependencias y Otros	498,400,646.52		264,395,593.20	51,949,853.54	710,846,386.18	
1115	Fondos con Afectación Específica	570,356,888.14		16,363,251.78	23,700,104.04	563,020,035.88	
1122	Cuentas por Cobrar a Corto Plazo	265,469.76			265,469.76		
1221	Documentos por Cobrar a Largo Plazo	95,092,803.86				95,092,803.86	
1222	Deudores Diversos a Largo Plazo	23,200,824.22				23,200,824.22	
1231	Terrenos	2,211,911.00				2,211,911.00	
1233	Edificios no Habitacionales	121,649,682.00				121,649,682.00	
1235	Construcciones en Proceso en Bienes de Dominio Público	37,949,061,908.94				37,949,061,908.94	
1236	Construcciones en Proceso en Bienes Propios	4,655,218,538.88				4,655,218,538.88	
1241	Mobiliario y Equipo de Administración	39,515,501.16				39,515,501.16	
1242	Mobiliario y Equipo Educativo y Recreativo	1,693,281.41				1,693,281.41	
1243	Equipo e Instrumental Médico y de Laboratorio	107,546,823.08				107,546,823.08	
1244	Vehículos y Equipo de Transporte	31,576,074.93				31,576,074.93	
1246	Maquinaria, Otros Equipos y Herramientas	14,793,976.68				14,793,976.68	
1251	Software	867,891.95				867,891.95	
1254	Licencias	250,299.00				250,299.00	
1271	Estudios, Formulación y Evaluación de Proyectos	199,953,986.78				199,953,986.78	
1274	Anticipos a Largo Plazo	1,350,646,286.39				1,350,646,286.39	
1279	Otros Activos Diferidos	1,363,097,944.54				1,363,097,944.54	
1293	Bienes en Comodato	29,763,356.50				29,763,356.50	
2111	Servicios Personales por Pagar a Corto Plazo		1,942,591.80	10,497,319.70	8,602,336.08		47,608.18
2112	Proveedores por Pagar a Corto Plazo		14,489,928.79	733,203.03			13,756,725.76
2113	Contratistas por Obras Públicas por Pagar a Corto Plazo		712,228,702.48	36,521,337.29			675,707,365.19
2117	Retenciones y Contribuciones por Pagar a Corto Plazo		26,615,652.79	4,147,281.74	88,700.81		22,557,071.86
2119	Otras Cuentas por Pagar a Corto Plazo		2,154,995.43	1,905,224.14	120,733.84		370,505.13
2162	Fondos en Administración a Corto Plazo		343,886.68	221,934.05	72.73		122,025.36
2199	Otros Pasivos Circulantes		315,967.18	315,967.18			263,205,326.00
2211	Proveedores por Pagar a Largo Plazo		75,856,199.43				75,856,199.43
2212	Contratistas por Obras Públicas por Pagar a Largo Plazo		1,645,882,060.23				1,645,882,060.23
2249	Otros Pasivos Diferidos a Largo Plazo		1,548,548,650.81		300.14		1,548,548,950.95

SISTEMA CONTABLE 2026
BALANZA DE COMPROBACIÓN MENSUAL

Fecha:

PERÍODO : Enero

NÚMERO	CUENTA NOMBRE	SALDOS INICIALES DEL 01 DE Enero DE 2026		MOVIMIENTOS DEL MES		SALDOS FINALES AL 31 DE Enero DE 2026	
		DEUDOR	ACREEDOR	DEBE	HABER	DEUDOR	ACREEDOR
2252	Fondos en Administración a Largo Plazo		212,700,581.10		494.40	212,701,075.50	
2261	Provisión para Demandas y Juicios a Largo Plazo		1,350,751.42			1,350,751.42	
3121	Donaciones de Capital		3,130,296.99			3,130,296.99	
3211	Resultado del Ejercicio (Ahorro/Desahorro)		3,670,504,512.18	3,670,504,512.18			
3221	Resultados de Ejercicios Anteriores		39,066,324,810.77	20,886,698.86	3,670,831,267.03	42,716,269,378.94	
3231	Revalúo de Bienes Inmuebles		72,792,897.95			72,792,897.95	
3232	Revalúo de Bienes Muebles		2,737,589.11			2,737,589.11	
3233	Revalúo de Bienes Intangibles		(50,542.55)			(50,542.55)	
3252	Cambios por Errores Contables	2,705,436.85				2,705,436.85	
3262	Operaciones Internas de Egresos				16,330,000.26	16,330,000.26	
4399	Otros Ingresos y Beneficios Varios				0.60	0.60	
5111	Remuneraciones al Personal de Carácter Permanente			3,198,729.49		3,198,729.49	
5113	Remuneraciones Adicionales y Especiales			708,580.21		708,580.21	
5114	Seguridad Social			590,140.51		590,140.51	
5115	Otras Prestaciones Sociales y Económicas			775,775.00		775,775.00	
5116	Pago de Estímulos a Servidores Públicos			3,329,110.87		3,329,110.87	
7331	Fianzas y Garantías Recibidas por Deudas a Cobrar	2,245,715,374.38				2,245,715,374.38	
7341	Fianzas y Garantías Recibidas		2,245,715,374.38				2,245,715,374.38
8211	Presupuesto de Egresos Aprobado			3,164,783,242.98		3,164,783,242.98	
8221	Presupuesto de Egresos por Ejercer			8,693,798.65		8,693,798.65	
8231	Modificaciones al Presupuesto de Egresos Aprobado			46,004.40		46,004.40	
8241	Presupuesto de Egresos Comprometido			8,647,794.25		8,647,794.25	
8251	Presupuesto de Egresos Devengado			8,602,336.08		8,602,336.08	
8261	Presupuesto de Egresos Ejercido			8,602,336.08		8,602,336.08	
8271	Presupuesto de Egresos Pagado			8,602,336.08		8,602,336.08	
		SUMAS :	49,303,584,906.97	7,279,637,531.67	7,279,637,531.67	52,726,981,263.67	52,726,981,263.67



SISTEMA CONTABLE 2026
BALANZA DE COMPROBACIÓN MENSUAL

PERÍODO: Enero

Fecha:

NÚMERO	CUENTA	SALDOS INICIALES DEL 01 DE Enero DE 2026		MOVIMIENTOS DEL MES		SALDOS FINALES AL 31 DE Enero DE 2026	
		DEUDOR	ACREEDOR	DEBE	HABER	DEUDOR	ACREEDOR


C.P. Laura Patricia Rojas Quintero
Coordinadora de Administración y Finanzas


C.P. Guadalupe Gómez Chandoquí
Directora de Presupuesto y Contabilidad

SISTEMA CONTABLE 2026
BALANZA DE COMPROBACIÓN ACUMULADA

Fecha:

PERÍODO: DEL 1o. AL 31 DE ENERO DE 2026

NÚMERO	CUENTA NOMBRE	SALDOS INICIALES DEL 01 DE ENERO DE 2026		MOVIMIENTOS DEL MES		SALDOS FINALES AL 31 DE ENERO DE 2026	
		DEUDOR	ACREEDOR	DEBE	HABER	DEUDOR	ACREEDOR
1113	Bancos/Dependencias y Otros	498,400,646.52		264,395,593.20	51,949,853.54	710,846,386.18	
1115	Fondos con Afectación Específica	570,356,888.14		16,363,251.78	23,700,104.04	563,020,035.88	
1122	Cuentas por Cobrar a Corto Plazo	265,469.76			265,469.76	95,092,803.86	
1221	Documentos por Cobrar a Largo Plazo	95,092,803.86				23,200,824.22	
1222	Deudores Diversos a Largo Plazo	23,200,824.22				2,211,911.00	
1231	Terrenos	2,211,911.00				121,649,682.00	
1233	Edificios no Habitacionales	121,649,682.00				37,949,061,908.94	
1235	Construcciones en Proceso en Bienes de Dominio Público	37,949,061,908.94				4,655,218,538.88	
1236	Construcciones en Proceso en Bienes Propios	4,655,218,538.88				39,515,501.16	
1241	Mobiliario y Equipo de Administración	39,515,501.16				1,693,281.41	
1242	Mobiliario y Equipo Educativo y Recreativo	1,693,281.41				107,546,823.08	
1243	Equipo e Instrumental Médico y de Laboratorio	107,546,823.08				31,576,074.93	
1244	Vehículos y Equipo de Transporte	31,576,074.93				14,793,976.68	
1246	Maquinaria, Otros Equipos y Herramientas	14,793,976.68				867,891.95	
1251	Software	867,891.95				250,299.00	
1254	Licencias	250,299.00				199,953,986.78	
1271	Estudios, Formulación y Evaluación de Proyectos	199,953,986.78				1,350,646,286.39	
1274	Anticipos a Largo Plazo	1,350,646,286.39				1,363,097,944.54	
1279	Otros Activos Diferidos	1,363,097,944.54				29,763,356.50	
1293	Bienes en Comodato	29,763,356.50					
2111	Servicios Personales por Pagar a Corto Plazo		1,942,591.80	10,497,319.70	8,602,336.08		47,608.18
2112	Proveedores por Pagar a Corto Plazo		14,489,928.79	733,203.03			13,756,725.76
2113	Contratistas por Obras Públicas por Pagar a Corto Plazo		712,228,702.48	36,521,337.29			675,707,365.19
2117	Retenciones y Contribuciones por Pagar a Corto Plazo		26,615,652.79	4,147,281.74	88,700.81		22,557,071.86
2119	Otras Cuentas por Pagar a Corto Plazo		2,154,995.43	1,905,224.14	120,733.84		370,505.13
2162	Fondos en Administración a Corto Plazo		343,886.68	221,934.05	72.73		122,025.36
2199	Otros Pasivos Circulantes		315,967.18	315,967.18	263,205,326.00		283,205,326.00
2211	Proveedores por Pagar a Largo Plazo		75,856,199.43				75,856,199.43
2212	Contratistas por Obras Públicas por Pagar a Largo Plazo		1,645,882,060.23				1,645,882,060.23
2249	Otros Pasivos Diferidos a Largo Plazo		1,548,548,650.81		300.14		1,548,548,950.95

SISTEMA CONTABLE 2026
BALANZA DE COMPROBACIÓN ACUMULADA

Fecha:

PERÍODO: DEL 1o. AL 31 DE ENERO DE 2026

NÚMERO	CUENTA NOMBRE	SALDOS INICIALES DEL 01 DE ENERO DE 2026		MOVIMIENTOS DEL MES		SALDOS FINALES AL 31 DE ENERO DE 2026	
		DEUDOR	ACREEDOR	DEBE	HABER	DEUDOR	ACREEDOR
2252	Fondos en Administración a Largo Plazo		212,700,581.10		494.40		212,701,075.50
2261	Provisión para Demandas y Juicios a Largo Plazo		1,350,751.42				1,350,751.42
3121	Donaciones de Capital		3,130,296.99				3,130,296.99
3211	Resultado del Ejercicio (Ahorro/Desahorro)		3,670,504,512.18	3,670,504,512.18			
3221	Resultados de Ejercicios Anteriores		39,066,324,810.77	20,886,698.86	3,670,831,267.03		42,716,269,378.94
3231	Revaluó de Bienes Inmuebles		72,792,897.95				72,792,897.95
3232	Revaluó de Bienes Muebles		2,737,589.11				2,737,589.11
3233	Revaluó de Bienes Intangibles		(50,542.55)				(50,542.55)
3252	Cambios por Errores Contables						
3262	Operaciones Internas de Egresos				16,330,000.26	2,705,436.85	16,330,000.26
4399	Otros Ingresos y Beneficios Varios	2,705,436.85			0.60		0.60
5111	Remuneraciones al Personal de Carácter Permanente			3,198,729.49		3,198,729.49	
5113	Remuneraciones Adicionales y Especiales			708,580.21		708,580.21	
5114	Seguridad Social			590,140.51		590,140.51	
5115	Otras Prestaciones Sociales y Económicas			775,775.00		775,775.00	
5116	Pago de Estímulos a Servidores Públicos			3,329,110.87		3,329,110.87	
7331	Fianzas y Garantías Recibidas por Deudas a Cobrar	2,245,715,374.38				2,245,715,374.38	
7341	Fianzas y Garantías Recibidas						
8211	Presupuesto de Egresos Aprobado				3,164,783,242.98		2,245,715,374.38
8221	Presupuesto de Egresos por Ejercer				8,693,798.65		3,164,783,242.98
8231	Modificaciones al Presupuesto de Egresos Aprobado			3,210,042,065.55		3,201,348,266.90	
8241	Presupuesto de Egresos Comprometido			46,004.40			
8251	Presupuesto de Egresos Devengado			8,647,794.25			
8261	Presupuesto de Egresos Ejercido			8,602,336.08			
8271	Presupuesto de Egresos Pagado			8,602,336.08		8,602,336.08	
		SUMAS :		7,279,637,531.67	7,279,637,531.67	52,726,981,263.67	52,726,981,263.67

SISTEMA CONTABLE 2026
BALANZA DE COMPROBACIÓN ACUMULADA

PERÍODO : DEL 1o. AL 31 DE ENERO DE 2026

Fecha:

NÚMERO	CUENTA	NOMBRE	SALDOS INICIALES DEL 01 DE ENERO DE 2026		MOVIMIENTOS DEL MES		SALDOS FINALES AL 31 DE ENERO DE 2026	
			DEUDOR	ACREEDOR	DEBE	HABER	DEUDOR	ACREEDOR


 C.P. Laura Patricia Rojas Quintero
 Coordinadora de Administración y Finanzas


 C.P. Guadalupe Gómez Chandoqui
 Directora de Presupuesto y Contabilidad

SISTEMA CONTABLE 2026
ESTADO ANALÍTICO DE INGRESOS
DEL 1o. AL 31 DE ENERO DE 2026

Fecha: Página 1 de 1
09/04/2026

RUBRO DE INGRESOS	INGRESO					DIFERENCIA
	ESTIMADO	AMPLIACIONES Y REDUCCIONES	MODIFICADO	DEVENGADO	RECAUDADO	(RECAUDADO - ESTIMADO)
Impuestos	0.00	0.00	0.00	0.00	0.00	0.00
Cuotas y Aportaciones de Seguridad Social	0.00	0.00	0.00	0.00	0.00	0.00
Contribuciones de Mejoras	0.00	0.00	0.00	0.00	0.00	0.00
Derechos	0.00	0.00	0.00	0.00	0.00	0.00
Productos	0.00	0.00	0.00	0.00	0.00	0.00
Aprovechamientos	0.00	0.00	0.00	0.00	0.00	0.00
Ingresos por Venta de Bienes, Prestación de Servicios y Otros Ingresos	0.00	0.00	0.00	0.00	0.00	0.00
Participaciones, Aportaciones, Convenios, Incentivos Derivados de la Colaboración Fiscal y Fondos Distintos de Aportaciones	0.00	0.00	0.00	0.00	0.00	0.00
Transferencias, Asignaciones, Subsidios y Subvenciones, y Pensiones y Jubilaciones	0.00	0.00	0.00	0.00	0.00	0.00
Ingresos Derivados de Financiamientos	0.00	0.00	0.00	0.00	0.00	0.00
Total	0.00	0.00	0.00	0.00	0.00	0.00
Ingresos Excedentes						0.00

RUBRO DE INGRESOS	INGRESO					DIFERENCIA
	ESTIMADO	AMPLIACIONES Y REDUCCIONES	MODIFICADO	DEVENGADO	RECAUDADO	(RECAUDADO - ESTIMADO)
Ingresos del Poder Ejecutivo Federal o Estatal y de los Municipios	0.00	0.00	0.00	0.00	0.00	0.00
Impuestos	0.00	0.00	0.00	0.00	0.00	0.00
Cuotas y Aportaciones de Seguridad Social	0.00	0.00	0.00	0.00	0.00	0.00
Contribuciones de Mejoras	0.00	0.00	0.00	0.00	0.00	0.00
Derechos	0.00	0.00	0.00	0.00	0.00	0.00
Productos	0.00	0.00	0.00	0.00	0.00	0.00
Aprovechamientos	0.00	0.00	0.00	0.00	0.00	0.00
Participaciones, Aportaciones, Convenios, Incentivos Derivados de la Colaboración Fiscal y Fondos Distintos de Aportaciones	0.00	0.00	0.00	0.00	0.00	0.00
Transferencias, Asignaciones, Subsidios y Subvenciones, y Pensiones y Jubilaciones	0.00	0.00	0.00	0.00	0.00	0.00
Ingresos de los Entes públicos de los Poderes Legislativo y Judicial, de los Órganos Autónomos y del Sector Paraestatal o Paramunicipal, así como de las Empresas Públicas del Estado	0.00	0.00	0.00	0.00	0.00	0.00
Cuotas y Aportaciones de Seguridad Social	0.00	0.00	0.00	0.00	0.00	0.00
Productos	0.00	0.00	0.00	0.00	0.00	0.00
Ingresos por Venta de Bienes, Prestación de Servicios y Otros Ingresos	0.00	0.00	0.00	0.00	0.00	0.00
Transferencias, Asignaciones, Subsidios y Subvenciones, y Pensiones y Jubilaciones	0.00	0.00	0.00	0.00	0.00	0.00
Ingresos Derivados de Financiamiento	0.00	0.00	0.00	0.00	0.00	0.00
Ingresos Derivados de Financiamientos	0.00	0.00	0.00	0.00	0.00	0.00
Total	0.00	0.00	0.00	0.00	0.00	0.00
Ingresos Excedentes						0.00

NO APLICA

SISTEMA CONTABLE 2026
ESTADO ANALÍTICO DE INGRESOS/CON RECURSOS DEL EJERCICIO
DEL 1o. AL 31 DE ENERO DE 2026

Fecha: 09/04/2026
 Página 1 de 1

RUBRO DE INGRESOS	INGRESO					DIFERENCIA
	ESTIMADO	AMPLIACIONES Y REDUCCIONES	MODIFICADO	DEVENGADO	RECAUDADO	(RECAUDADO - ESTIMADO)
Impuestos	0.00	0.00	0.00	0.00	0.00	0.00
Cuotas y Aportaciones de Seguridad Social	0.00	0.00	0.00	0.00	0.00	0.00
Contribuciones de Mejoras	0.00	0.00	0.00	0.00	0.00	0.00
Derechos	0.00	0.00	0.00	0.00	0.00	0.00
Productos	0.00	0.00	0.00	0.00	0.00	0.00
Aprovechamientos	0.00	0.00	0.00	0.00	0.00	0.00
Ingresos por Venta de Bienes, Prestación de Servicios y Otros Ingresos	0.00	0.00	0.00	0.00	0.00	0.00
Participaciones, Aportaciones, Convenios, Incentivos Derivados de la Colaboración Fiscal y Fondos Distintos de Aportaciones	0.00	0.00	0.00	0.00	0.00	0.00
Transferencias, Asignaciones, Subsidios y Subvenciones, y Pensiones y Jubilaciones	0.00	0.00	0.00	0.00	0.00	0.00
Ingresos Derivados de Financiamientos	0.00	0.00	0.00	0.00	0.00	0.00
Total	0.00	0.00	0.00	0.00	0.00	0.00
Ingresos Excedentes						0.00

RUBRO DE INGRESOS	INGRESO					DIFERENCIA
	ESTIMADO	AMPLIACIONES Y REDUCCIONES	MODIFICADO	DEVENGADO	RECAUDADO	(RECAUDADO - ESTIMADO)
Ingresos del Poder Ejecutivo Federal o Estatal y de los Municipios	0.00	0.00	0.00	0.00	0.00	0.00
Impuestos	0.00	0.00	0.00	0.00	0.00	0.00
Cuotas y Aportaciones de Seguridad Social	0.00	0.00	0.00	0.00	0.00	0.00
Contribuciones de Mejoras	0.00	0.00	0.00	0.00	0.00	0.00
Derechos	0.00	0.00	0.00	0.00	0.00	0.00
Productos	0.00	0.00	0.00	0.00	0.00	0.00
Aprovechamientos	0.00	0.00	0.00	0.00	0.00	0.00
Participaciones, Aportaciones, Convenios, Incentivos Derivados de la Colaboración Fiscal y Fondos Distintos de Aportaciones	0.00	0.00	0.00	0.00	0.00	0.00
Transferencias, Asignaciones, Subsidios y Subvenciones, y Pensiones y Jubilaciones	0.00	0.00	0.00	0.00	0.00	0.00
Ingresos de los Entes públicos de los Poderes Legislativo y Judicial, de los Órganos Autónomos y del Sector Paraestatal o Paramunicipal, así como de las Empresas Públicas del Estado	0.00	0.00	0.00	0.00	0.00	0.00
Cuotas y Aportaciones de Seguridad Social	0.00	0.00	0.00	0.00	0.00	0.00
Productos	0.00	0.00	0.00	0.00	0.00	0.00
Ingresos por Venta de Bienes, Prestación de Servicios y Otros Ingresos	0.00	0.00	0.00	0.00	0.00	0.00
Transferencias, Asignaciones, Subsidios y Subvenciones, y Pensiones y Jubilaciones	0.00	0.00	0.00	0.00	0.00	0.00
Ingresos Derivados de Financiamiento	0.00	0.00	0.00	0.00	0.00	0.00
Ingresos Derivados de Financiamientos	0.00	0.00	0.00	0.00	0.00	0.00
Total	0.00	0.00	0.00	0.00	0.00	0.00
Ingresos Excedentes						0.00

NO APLICA

SISTEMA CONTABLE 2026

ESTADO ANALÍTICO DE INGRESOS/CON RECURSOS DE AÑOS ANTERIORES

DEL 1o. AL 31 DE ENERO DE 2026

Fecha:

Página 1 de 1

09/04/2026

RUBRO DE INGRESOS	INGRESO					DIFERENCIA (RECAUDADO - ESTIMADO)
	ESTIMADO	AMPLIACIONES Y REDUCCIONES	MODIFICADO	DEVENGADO	RECAUDADO	
Impuestos	0.00	0.00	0.00	0.00	0.00	0.00
Cuotas y Aportaciones de Seguridad Social	0.00	0.00	0.00	0.00	0.00	0.00
Contribuciones de Mejoras	0.00	0.00	0.00	0.00	0.00	0.00
Derechos	0.00	0.00	0.00	0.00	0.00	0.00
Productos	0.00	0.00	0.00	0.00	0.00	0.00
Aprovechamientos	0.00	0.00	0.00	0.00	0.00	0.00
Ingresos por Venta de Bienes, Prestación de Servicios y Otros Ingresos	0.00	0.00	0.00	0.00	0.00	0.00
Participaciones, Aportaciones, Convenios, Incentivos Derivados de la Colaboración Fiscal y Fondos Distintos de Aportaciones	0.00	0.00	0.00	0.00	0.00	0.00
Transferencias, Asignaciones, Subsidios y Subvenciones, y Pensiones y Jubilaciones	0.00	0.00	0.00	0.00	0.00	0.00
Ingresos Derivados de Financiamientos	0.00	0.00	0.00	0.00	0.00	0.00
Total	0.00	0.00	0.00	0.00	0.00	0.00
Ingresos Excedentes						0.00

RUBRO DE INGRESOS	INGRESO					DIFERENCIA (RECAUDADO - ESTIMADO)
	ESTIMADO	AMPLIACIONES Y REDUCCIONES	MODIFICADO	DEVENGADO	RECAUDADO	
Ingresos del Poder Ejecutivo Federal o Estatal y de los Municipios	0.00	0.00	0.00	0.00	0.00	0.00
Impuestos	0.00	0.00	0.00	0.00	0.00	0.00
Cuotas y Aportaciones de Seguridad Social	0.00	0.00	0.00	0.00	0.00	0.00
Contribuciones de Mejoras	0.00	0.00	0.00	0.00	0.00	0.00
Derechos	0.00	0.00	0.00	0.00	0.00	0.00
Productos	0.00	0.00	0.00	0.00	0.00	0.00
Aprovechamientos	0.00	0.00	0.00	0.00	0.00	0.00
Participaciones, Aportaciones, Convenios, Incentivos Derivados de la Colaboración Fiscal y Fondos Distintos de Aportaciones	0.00	0.00	0.00	0.00	0.00	0.00
Transferencias, Asignaciones, Subsidios y Subvenciones, y Pensiones y Jubilaciones	0.00	0.00	0.00	0.00	0.00	0.00
Ingresos de los Entes públicos de los Poderes Legislativo y Judicial, de los Órganos Autónomos y del Sector Paraestatal o Paramunicipal, así como de las Empresas Públicas del Estado	0.00	0.00	0.00	0.00	0.00	0.00
Cuotas y Aportaciones de Seguridad Social	0.00	0.00	0.00	0.00	0.00	0.00
Productos	0.00	0.00	0.00	0.00	0.00	0.00
Ingresos por Venta de Bienes, Prestación de Servicios y Otros Ingresos	0.00	0.00	0.00	0.00	0.00	0.00
Transferencias, Asignaciones, Subsidios y Subvenciones, y Pensiones y Jubilaciones	0.00	0.00	0.00	0.00	0.00	0.00
Ingresos Derivados de Financiamiento	0.00	0.00	0.00	0.00	0.00	0.00
Ingresos Derivados de Financiamientos	0.00	0.00	0.00	0.00	0.00	0.00
Total	0.00	0.00	0.00	0.00	0.00	0.00
Ingresos Excedentes						0.00

NO APLICA

GOBIERNO CONSTITUCIONAL DEL ESTADO DE CHIAPAS
SECRETARÍA DE INFRAESTRUCTURA

SISTEMA CONTABLE 2026
VARIACIÓN EN CUENTAS DE BALANCE

PERÍODO : PRACTICADO AL 31 DE ENERO DEL 2026

Fecha:


NÚMERO	CUENTA NOMBRE	SALDOS				VARIACIÓN		REFERENCIA
		AL 31 DE DICIEMBRE DE 2025		AL 31 DE ENERO DEL 2026		ACTIVO	PASIVO Y HACIENDA PÚBLICA	
		ACTIVO	PASIVO Y HACIENDA PÚBLICA	ACTIVO	PASIVO Y HACIENDA PÚBLICA			
1113	Bancos/Dependencias y Otros	498,400,646.52		710,846,386.18		212,445,739.66		1
1115	Fondos con Afectación Específica	570,356,888.14		563,020,035.88		(7,336,852.26)		2
1122	Cuentas por Cobrar a Corto Plazo	265,469.76						3
1221	Documentos por Cobrar a Largo Plazo	95,092,803.86		95,092,803.86				
1222	Deudores Diversos a Largo Plazo	23,200,824.22		23,200,824.22				
1231	Terrenos	2,211,911.00		2,211,911.00				
1233	Edificios no Habitacionales	121,649,682.00		121,649,682.00				
1235	Construcciones en Proceso en Bienes de Dominio Público	37,949,061,908.94		37,949,061,908.94				
1236	Construcciones en Proceso en Bienes Propios	4,655,218,538.88		4,655,218,538.88				
1241	Mobiliario y Equipo de Administración	39,515,501.16		39,515,501.16				
1242	Mobiliario y Equipo Educativo y Recreativo	1,693,281.41		1,693,281.41				
1243	Equipo e Instrumental Médico y de Laboratorio	107,546,823.08		107,546,823.08				
1244	Vehículos y Equipo de Transporte	31,576,074.93		31,576,074.93				
1246	Maquinaria, Otros Equipos y Herramientas	14,793,976.88		14,793,976.88				
1251	Software	867,891.95		867,891.95				
1254	Licencias	250,299.00		250,299.00				
1271	Estudios, Formulación y Evaluación de Proyectos	199,953,986.78		199,953,986.78				
1274	Anticipos a Largo Plazo	1,350,646,286.39		1,350,646,286.39				
1279	Otros Activos Diferidos	1,363,097,944.54		1,363,097,944.54				
1293	Bienes en Comodato	29,763,356.50		29,763,356.50				
2111	Servicios Personales por Pagar a Corto Plazo		1,942,591.80			47,608.18	(1,894,983.62)	4
2112	Proveedores por Pagar a Corto Plazo		14,489,928.79			13,756,725.76	(733,203.03)	5
2113	Contratistas por Obras Públicas por Pagar a Corto Plazo		712,228,702.48			675,707,365.19	(36,521,337.29)	6
2117	Retenciones y Contribuciones por Pagar a Corto Plazo		26,615,652.79			22,557,071.86	(4,058,580.93)	7
2119	Otras Cuentas por Pagar a Corto Plazo		2,154,995.43			370,505.13	(1,784,490.30)	8

SISTEMA CONTABLE 2026
VARIACIÓN EN CUENTAS DE BALANCE

PERÍODO : PRACTICADO AL 31 DE ENERO DEL 2026

Fecha:

NUMERO	CUENTA NOMBRE	SALDOS			VARIACIÓN			
		AL 31 DE DICIEMBRE DE 2025		AL 31 DE ENERO DEL 2026		ACTIVO	PASIVO Y HACIENDA PÚBLICA	REFERENCIA
		ACTIVO	PASIVO Y HACIENDA PÚBLICA	ACTIVO	PASIVO Y HACIENDA PÚBLICA			
2162	Fondos en Administración a Corto Plazo		343,886.68		122,025.36		(221,861.32)	9
2199	Otros Pasivos Circulantes		315,967.18		263,205,326.00		262,889,358.82	10
2211	Proveedores por Pagar a Largo Plazo		75,856,199.43		75,856,199.43			
2212	Contratistas por Obras Públicas por Pagar a Largo Plazo		1,645,882,060.23		1,645,882,060.23			
2249	Otros Pasivos Diferidos a Largo Plazo		1,548,548,650.81		1,548,548,950.95		300.14	11
2252	Fondos en Administración a Largo Plazo		212,700,581.10		212,701,075.50		494.40	12
2261	Provisión para Demandas y Juicios a Largo Plazo		1,350,751.42		1,350,751.42			
3121	Donaciones de Capital		3,130,296.99		3,130,296.99			
3211	Resultado del Ejercicio (Ahorro/Desahorro)		3,670,504,512.18		7,727,664.78		(3,662,776,847.40)	13
3221	Resultados de Ejercicios Anteriores		39,066,324,810.77		42,716,269,378.94		3,649,944,568.17	14
3231	Revalúo de Bienes Inmuebles		72,792,897.95		72,792,897.95			
3232	Revalúo de Bienes Muebles		2,737,589.11		2,737,589.11			
3233	Revalúo de Bienes Intangibles		(50,542.55)		(50,542.55)			
3252	Cambios por Errores Contables	2,705,436.85		2,705,436.85				
TOTALES		47,057,869,532.59	47,057,869,532.59	47,262,712,950.23	47,262,712,950.23	204,848,417.64	204,843,417.64	


C.P. Laura Patricia Rojas Quintero
Coordinadora de Administración y Finanzas


C.P. Guadalupe Gómez Chandoquí
Directora de Presupuesto y Contabilidad