



COORDINACIÓN DE ADMINISTRACIÓN Y FINANZAS
DIRECCIÓN DE PRESUPUESTO Y CONTABILIDAD

2026, "Año de Jaime Sabines Gutiérrez"

000344 /2026
OFICIO N° SI/CAYF/DPyC/083/
Tuxtla Gutiérrez, Chiapas;
A 19 de Mayo de 2026

Asunto: Cierre del Mes de Marzo 2026.

Manuel Francisco Antonio Pariente Gavito
Secretario de Finanzas
Torre Chiapas, Piso 11
CIUDAD.

Me dirijo a usted para saludarlo cordialmente, posteriormente en cumplimiento a la Normatividad Contable Vigente, de conformidad al Capítulo II, artículo 49 fracción II inciso a), relativo a la Información Mensual y en seguimiento a mí similar N° SI/CAYF/DPyC/DC/014/068/000284/2026, me permito enviar la información Contable en original debidamente firmada correspondiente al Mes de **Marzo 2026** de acuerdo a lo siguiente:

- 1.- Estado de Situación Financiera, en dos versiones, Nivel de cuentas y de Rubros (03 fojas).
- 2.- Estado de Actividades en dos versiones, Nivel de cuentas y de Rubros (04 fojas).
- 3.- Estado de Variación en la Hacienda Pública (01 foja).
- 4.- Estado de Cambios en la Situación Financiera (01 foja).
- 5.- Estado de Flujos de Efectivo (01 foja).
- 6.- Estado Analítico del Activo, en dos versiones, Nivel de cuentas y por Rubros (04 fojas).
- 7.- Estado Analítico de la Deuda y Otros Pasivos (01 foja).
- 8.- Conciliación entre los Ingresos Presupuestarios y Contables (01 foja).
- 9.- Conciliación entre los Egresos Presupuestarios y los Gastos Contables (01 foja).
- 10.- Intereses de la Deuda (01 fojas).
- 11.- Endeudamiento Neto (01 fojas).
- 12.- Analítico de Aplicación y Disponibilidad del Presupuesto de Gastos (03 fojas)
- 13.- Integración del Presupuesto (01 foja).
- 14.- Balanza de Comprobación Mensual y Acumulada (06 fojas)
- 15.- Estado Analítico de Ingresos (03 fojas)
- 16.- Variaciones en Cuentas de Balance (02 fojas)



SECRETARIA DE INFRAESTRUCTURA
GOBIERNO DE CHIAPAS
2024 - 2030

ATENTAMENTE

C.P. Laura Patricia Rojas Quintero
Coordinadora de Administración y Finanzas.

DESPACHADO
COORDINACIÓN DE ADMINISTRACIÓN Y FINANZAS

C.c.p Mtra. Anakaren Gómez Zuart.-Secretaría de Infraestructura.-Para su conocimiento.-Edificio.
C.P. Guadalupe Gómez Chandoqui.- Directora de Presupuesto y Contabilidad.- Para su conocimiento.- Secretaría de Infraestructura-Edificio
Marco Antonio Figueroa Pérez.-Jefe de la Unidad de Coordinación Administrativa de Organismos Públicos.- Para su conocimiento.- Secretaría de Finanzas.-Ciudad.
C.P. Yonmi Marisol Reyes Aguilar.-Directora de Contabilidad Gubernamental.-Mismo fin.-Secretaría de Finanzas.-Ciudad.
EXPEDIENTE / MINUTARIO
CP/GGC/LAVC/rmj***



Unidad administrativa edificio "A", Col. Maya.
Tuxtla Gutiérrez, Chiapas, C.P. 29010
Tel: (961) 61 87550 Ext.30054

SISTEMA CONTABLE 2026
ESTADO DE SITUACIÓN FINANCIERA
AL 31 DE MARZO DEL 2026

(Cifras en Pesos)

Página 1 de 2

Fecha: 18/05/2026

Concepto	2026	2025	Concepto	2026	2025
ACTIVO			PASIVO		
Activo Circulante			Activo Circulante		
Efectivo y Equivalentes	1,352,414,881.86	1,068,757,534.66	Cuentas por Pagar a Corto Plazo	2,791,416.39	757,431,871.29
Efectivo	0.00	0.00	Servicios Personales por Pagar a Corto Plazo	0.00	1,942,591.80
Bancos/Tesorería	0.00	0.00	Proveedores por Pagar a Corto Plazo	126,898.19	14,489,928.79
Bancos/Dependencias y Otros	747,301,468.41	498,400,846.52	Contratistas por Obras Públicas por Pagar a Corto Plazo	848,046.19	712,228,702.48
Inversiones Temporales (Hasta 3 Meses)	0.00	0.00	Participaciones y Aportaciones por Pagar a Corto Plazo	0.00	0.00
Fondos con Afectación Específica	605,113,413.45	570,356,888.14	Transferencias Otorgadas por Pagar a Corto Plazo	0.00	0.00
Depósitos de Fondos de Terceros en Garantía y/o Administración	0.00	0.00	Intereses, Comisiones y Otros Gastos de la Deuda Pública por Pagar a Corto Plazo	0.00	0.00
Otros Efectivos y Equivalentes	0.00	0.00	Relaciones y Contribuciones por Pagar a Corto Plazo	1,282,406.32	26,615,652.79
Derechos a Recibir Efectivo o Equivalentes	46,004.40	265,469.76	Devoluciones de la Ley de Ingresos por Pagar a Corto Plazo	0.00	0.00
Inversiones Financieras de Corto Plazo	0.00	0.00	Otras Cuentas por Pagar a Corto Plazo	534,065.69	2,154,995.43
Cuentas por Cobrar a Corto Plazo	0.00	265,469.76	Documentos por Pagar a Corto Plazo	0.00	0.00
Deudores Diversos por Cobrar a Corto Plazo	46,004.40	0.00	Documentos Comerciales por Pagar a Corto Plazo	0.00	0.00
Ingresos por Recuperar a Corto Plazo	0.00	0.00	Documentos con Contratistas por Obras Públicas por Pagar a Corto Plazo	0.00	0.00
Deudores por Anticipos de la Tesorería a Corto Plazo	0.00	0.00	Otros Documentos por Pagar a Corto Plazo	0.00	0.00
Préstamos Otorgados a Corto Plazo	0.00	0.00	Porción a Corto Plazo de la Deuda Pública a Largo Plazo	0.00	0.00
Otros Derechos a Recibir Efectivo o Equivalentes a Corto Plazo	0.00	0.00	Porción a Corto Plazo de la Deuda Pública Interna	0.00	0.00
Derechos a Recibir Bienes o Servicios	363,693,276.90	0.00	Porción a Corto Plazo de la Deuda Pública Externa	0.00	0.00
Anticipos a Proveedores por Adquisición de Bienes y Prestación de Servicios a Corto Plazo	0.00	0.00	Porción a Corto Plazo de Arrendamiento Financiero	0.00	0.00
Anticipos a Proveedores por Adquisición de Bienes Inmuebles y Muebles a Corto Plazo	0.00	0.00	Títulos y Valores a Corto Plazo	0.00	0.00
Anticipos a Proveedores por Adquisición de Bienes Intangibles a Corto Plazo	0.00	0.00	Títulos y Valores de la Deuda Pública Interna a Corto Plazo	0.00	0.00
Anticipos a Contratistas por Obras Públicas a Corto Plazo	363,693,276.90	0.00	Títulos y Valores de la Deuda Pública Externa a Corto Plazo	0.00	0.00
Otros Derechos a Recibir Bienes o Servicios a Corto Plazo	0.00	0.00	Pasivos Diferidos a Corto Plazo	0.00	0.00
Inventarios	0.00	0.00	Ingresos Cobrados por Adelantado a Corto Plazo	0.00	0.00
Inventario de Mercancías para Venta	0.00	0.00	Intereses Cobrados por Adelantado a Corto Plazo	0.00	0.00
Inventario de Mercancías Terminadas	0.00	0.00	Otros Pasivos Diferidos a Corto Plazo	0.00	0.00
Inventario de Mercancías en Proceso de Elaboración	0.00	0.00	Fondos y Bienes de Terceros en Garantía y/o Administración a Corto Plazo	409,074.75	343,886.68
Inventario de Materias Primas, Materiales y Suministros para Producción	0.00	0.00	Fondos en Garantía a Corto Plazo	0.00	0.00
Bienes en Tránsito	0.00	0.00	Fondos en Administración a Corto Plazo	409,074.75	343,886.68
Almacenes	0.00	0.00	Fondos Contingentes a Corto Plazo	0.00	0.00
Almacén de Materiales y Suministros de Consumo	0.00	0.00	Fondos de Fideicomisos, Mandatos y Contratos Análogos a Corto Plazo	0.00	0.00
Estimación por Pérdida o Deterioro de Activos Circulantes	0.00	0.00	Otros Fondos de Terceros en Garantía y/o Administración a Corto Plazo	0.00	0.00
Estimaciones para Cuentas Incobrables por Derechos a Recibir Efectivo o Equivalentes	0.00	0.00	Valores y Bienes en Garantía a Corto Plazo	0.00	0.00
Estimación por Deterioro de Inventarios	0.00	0.00	Provisiones a Corto Plazo	0.00	0.00
Otros Activos Circulantes	0.00	0.00	Provisión para Demandas y Juicios a Corto Plazo	0.00	0.00
Valores en Garantía	0.00	0.00	Provisión para Contingencias a Corto Plazo	0.00	0.00
Bienes en Garantía (excluye depósitos de fondos)	0.00	0.00	Otras Provisiones a Corto Plazo	0.00	0.00
Bienes Derivados de Embargos, Decomisos, Aseguramientos y Dación en Pago	0.00	0.00	Otros Pasivos a Corto Plazo	924,002,382.20	315,967.18
Adquisición con Fondos de Terceros	0.00	0.00	Ingresos por Clasificar	0.00	0.00
Total de Activos Circulantes	1,716,154,163.16	1,069,023,004.42	Recaudación por Participar	0.00	0.00
Activo No Circulante	0.00	0.00	Otros Pasivos Circulantes	924,002,382.20	315,967.18
Inversiones Financieras a Largo Plazo	0.00	0.00	Total de Pasivos Circulantes	927,202,873.34	758,091,725.15
Inversiones a Largo Plazo	0.00	0.00	Pasivo No Circulante	1,721,738,259.66	1,721,738,259.66
Títulos y Valores a Largo Plazo	0.00	0.00	Cuentas por Pagar a Largo Plazo	1,721,738,259.66	1,721,738,259.66
Fideicomisos, Mandatos y Contratos Análogos	0.00	0.00	Proveedores por Pagar a Largo Plazo	75,856,199.43	75,856,199.43
Participaciones y Aportaciones de Capital	0.00	0.00	Contratistas por Obras Públicas por Pagar a Largo Plazo	1,645,882,060.23	1,645,882,060.23
Derechos a Recibir Efectivo o Equivalentes a Largo Plazo	118,293,628.08	118,293,628.08	Documentos por Pagar a Largo Plazo	0.00	0.00
Documentos por Cobrar a Largo Plazo	95,092,803.86	95,092,803.86	Documentos Comerciales por Pagar a Largo Plazo	0.00	0.00
Deudores Diversos a Largo Plazo	23,200,824.22	23,200,824.22	Documentos con Contratistas por Obras Públicas por Pagar a Largo Plazo	0.00	0.00
Ingresos por Recuperar a Largo Plazo	0.00	0.00	Otros Documentos por Pagar a Largo Plazo	0.00	0.00
Préstamos Otorgados a Largo Plazo	0.00	0.00	Deuda Pública a Largo Plazo	0.00	0.00
Otros Derechos a Recibir Efectivo o Equivalentes a Largo Plazo	0.00	0.00	Títulos y Valores de la Deuda Pública Interna a Largo Plazo	0.00	0.00
Bienes Inmuebles, Infraestructura y Construcciones en Proceso	42,728,142,040.82	42,728,142,040.82	Títulos y Valores de la Deuda Pública Externa a Largo Plazo	0.00	0.00
Terrenos	2,211,911.00	2,211,911.00	Préstamos de la Deuda Pública Interna por Pagar a Largo Plazo	0.00	0.00
Viviendas	0.00	0.00	Préstamos de la Deuda Pública Externa por Pagar a Largo Plazo	0.00	0.00
Edificios no Habitacionales	121,649,682.00	121,649,682.00	Arrendamiento Financiero por Pagar a Largo Plazo	0.00	0.00
Infraestructura	0.00	0.00	Pasivos Diferidos a Largo Plazo	1,548,548,522.38	1,548,548,650.81
Construcciones en Proceso en Bienes de Dominio Público	37,949,061,908.94	37,949,061,908.94	Créditos Diferidos a Largo Plazo	0.00	0.00
Construcciones en Proceso en Bienes Propios	4,655,218,538.88	4,655,218,538.88	Intereses Cobrados por Adelantado a Largo Plazo	0.00	0.00
Otros Bienes Inmuebles	0.00	0.00	Otros Pasivos Diferidos a Largo Plazo	1,548,548,522.38	1,548,548,650.81
Bienes Muebles	195,125,657.26	195,125,657.26	Fondos y Bienes de Terceros en Garantía y/o Administración a Largo Plazo	212,702,016.79	212,700,581.10
Mobiliario y Equipo de Administración	39,515,501.16	39,515,501.16	Fondos en Garantía a Largo Plazo	0.00	0.00
Mobiliario y Equipo Educativo y Recreativo	1,693,281.41	1,693,281.41	Fondos en Administración a Largo Plazo	212,702,016.79	212,700,581.10
Equipo e Instrumental Médico y de Laboratorio	107,546,823.08	107,546,823.08	Fondos Contingentes a Largo Plazo	0.00	0.00
Vehículos y Equipo de Transporte	31,576,074.93	31,576,074.93	Fondos de Fideicomisos, Mandatos y Contratos Análogos a Largo Plazo	0.00	0.00
Equipo de Defensa y Seguridad	0.00	0.00	Otros Fondos de Terceros en Garantía y/o Administración a Largo Plazo	0.00	0.00
Maquinaria, Otros Equipos y Herramientas	14,793,976.68	14,793,976.68	Valores y Bienes en Garantía a Largo Plazo	0.00	0.00
Colecciones, Obras de Arte y Objetos Valiosos	0.00	0.00	Provisiones a Largo Plazo	1,350,751.42	1,350,751.42
Activos Biológicos	0.00	0.00	Provisión para Demandas y Juicios a Largo Plazo	1,350,751.42	1,350,751.42
Activos Intangibles	1,118,190.95	1,118,190.95	Provisión para Pensiones a Largo Plazo	0.00	0.00
Software	867,891.95	867,891.95	Provisión para Contingencias a Largo Plazo	0.00	0.00
Patentes, Marcas y Derechos	0.00	0.00	Otras Provisiones a Largo Plazo	0.00	0.00
Concesiones y Franquicias	0.00	0.00	Total de Pasivos No Circulantes	3,484,340,550.25	3,484,338,242.99
Licencias	250,299.00	250,299.00	Total del Pasivo	4,411,543,423.59	4,242,429,968.14
Otros Activos Intangibles	0.00	0.00			

SISTEMA CONTABLE 2026
ESTADO DE SITUACIÓN FINANCIERA
AL 31 DE MARZO DEL 2026
(Cifras en Pesos)

Concepto	2026	2025	Concepto	2026	2025
Depreciación, Deterioro y Amortización Acumulada de Bienes	0.00	0.00	HACIENDA PÚBLICA / PATRIMONIO		
Depreciación Acumulada de Bienes Inmuebles	0.00	0.00	Hacienda Pública/Patrimonio Contribuido	3,130,296.99	3,130,296.99
Depreciación Acumulada de Infraestructura	0.00	0.00	Aportaciones	0.00	0.00
Depreciación Acumulada de Bienes Muebles	0.00	0.00	Aportaciones	0.00	0.00
Deterioro Acumulado de Bienes	0.00	0.00	Donaciones de Capital	3,130,296.99	3,130,296.99
Amortización Acumulada de Activos Intangibles	0.00	0.00	Donaciones de Capital	3,130,296.99	3,130,296.99
Activos Diferidos	2,913,698,217.71	2,913,698,217.71	Actualización de la Hacienda Pública/Patrimonio	0.00	0.00
Estudios, Formulación y Evaluación de Proyectos	199,953,986.78	199,953,986.78	Actualización de la Hacienda Pública/Patrimonio	0.00	0.00
Derechos sobre Bienes en Régimen de Arrendamiento Financiero	0.00	0.00	Hacienda Pública/Patrimonio Generado	43,287,621,533.90	42,809,603,830.61
Gastos Pagados por Adelantado a Largo Plazo	0.00	0.00	Resultados del Ejercicio (Ahorro/Desahorro)	500,410,358.70	3,670,504,512.18
Anticipos a Largo Plazo	1,350,646,286.39	1,350,646,286.39	Resultados del Ejercicio (Ahorro/Desahorro)	500,410,358.70	3,670,504,512.18
Beneficios al Retiro de Empleados Pagados por Adelantado	0.00	0.00	Resultados de Ejercicios Anteriores	42,714,436,667.54	39,066,324,810.77
Otros Activos Diferidos	1,363,097,944.54	1,363,097,944.54	Resultados de Ejercicios Anteriores	42,714,436,667.54	39,066,324,810.77
Estimación por Pérdida o Deterioro de Activos no Circulantes	0.00	0.00	Revalúos	75,479,944.51	75,479,944.51
Estimaciones por Pérdida de Cuentas Incobrables de Documentos por Cobrar a Largo Plazo	0.00	0.00	Revalúo de Bienes Inmuebles	72,792,897.95	72,792,897.95
Estimaciones por Pérdida de Cuentas Incobrables de Deudores Diversos por Cobrar a Largo Plazo	0.00	0.00	Revalúo de Bienes Muebles	2,737,589.11	2,737,589.11
Estimaciones por Pérdida de Cuentas Incobrables de Ingresos por Cobrar a Largo Plazo	0.00	0.00	Revalúo de Bienes Intangibles	(50,542.55)	(50,542.55)
Estimaciones por Pérdida de Cuentas Incobrables de Préstamos Otorgados a Largo Plazo	0.00	0.00	Otros Revalúos	0.00	0.00
Estimaciones por Pérdida de Otras Cuentas Incobrables a Largo Plazo	0.00	0.00	Reservas	0.00	0.00
Otros Activos no Circulantes	29,763,356.50	29,763,356.50	Reservas de Patrimonio	0.00	0.00
Bienes en Concesión	0.00	0.00	Reservas Territoriales	0.00	0.00
Bienes en Arrendamiento Financiero	0.00	0.00	Reservas por Contingencias	0.00	0.00
Bienes en Comodato	29,763,356.50	29,763,356.50	Rectificaciones de Resultados de Ejercicios Anteriores	(2,705,436.85)	(2,705,436.85)
Total de Activos No Circulantes	45,986,141,091.32	45,986,141,091.32	Cambios en Políticas Contables	0.00	0.00
			Cambios por Errores Contables	(2,705,436.85)	(2,705,436.85)
Total del Activo	47,702,295,254.48	47,055,164,095.74	Exceso o Insuficiencia en la Actualización de la Hacienda Pública/Patrimonio	0.00	0.00
			Resultado por Posición Monetaria	0.00	0.00
			Resultado por Posición Monetaria	0.00	0.00
			Resultado por Tenencia de Activos no Monetarios	0.00	0.00
			Resultado por Tenencia de Activos No Monetarios	0.00	0.00
			Total Hacienda Pública/Patrimonio	43,290,751,830.89	42,812,734,127.60
			Total del Pasivo y Hacienda Pública/Patrimonio	47,702,295,254.48	47,055,164,095.74

C. P. Laura Patricia Rojas Quintero

Coordinadora de Administración y Finanzas

C. P. Guadalupe Gómez Chandoquí

Directora de Presupuesto y Contabilidad

"Bajo protesta de decir verdad declaramos que los Estados Financieros y sus notas, son razonablemente correctos y son responsabilidad del emisor".

SISTEMA CONTABLE 2026
ESTADO DE SITUACIÓN FINANCIERA
AL 31 DE MARZO DEL 2026
(Cifras en Pesos)

Página 1 de 1

Fecha: 18/05/2026

Concepto	2026	2025	Concepto	2026	2025
ACTIVO			PASIVO		
<i>Activo Circulante</i>			<i>Pasivo Circulante</i>		
Efectivo y Equivalentes	1,352,414,881.86	1,068,757,534.66	Cuentas por Pagar a Corto Plazo	2,791,416.39	757,431,871.29
Derechos a Recibir Efectivo o Equivalentes	46,004.40	265,469.76	Documentos por Pagar a Corto Plazo	0.00	0.00
Derechos a Recibir Bienes o Servicios	363,693,276.90	0.00	Porción a Corto Plazo de la Deuda Pública a Largo Plazo	0.00	0.00
Inventarios	0.00	0.00	Títulos y Valores a Corto Plazo	0.00	0.00
Almacenes	0.00	0.00	Pasivos Diferidos a Corto Plazo	0.00	0.00
Estimación por Pérdida o Deterioro de Activos Circulantes	0.00	0.00	Fondos y Bienes de Terceros en Garantía y/o Administración a Corto Plazo	409,074.75	343,886.68
Otros Activos Circulantes	0.00	0.00	Provisiones a Corto Plazo	0.00	0.00
Total de Activos Circulantes	1,716,154,163.16	1,069,023,004.42	Otros Pasivos a Corto Plazo	924,002,382.20	315,967.18
<i>Activo No Circulante</i>			Total de Pasivos Circulantes		
Inversiones Financieras a Largo Plazo	0.00	0.00		927,202,873.34	758,091,725.15
Derechos a Recibir Efectivo o Equivalentes a Largo Plazo	118,293,628.08	118,293,628.08	<i>Pasivo No Circulante</i>		
Bienes Inmuebles, Infraestructura y Construcciones en Proceso	42,728,142,040.82	42,728,142,040.82	Cuentas por Pagar a Largo Plazo	1,721,738,259.66	1,721,738,259.66
Bienes Muebles	195,125,657.26	195,125,657.26	Documentos por Pagar a Largo Plazo	0.00	0.00
Activos Intangibles	1,118,190.95	1,118,190.95	Deuda Pública a Largo Plazo	0.00	0.00
Depreciación, Deterioro y Amortización Acumulada de Bienes	0.00	0.00	Pasivos Diferidos a Largo Plazo	1,548,549,522.38	1,548,548,650.81
Activos Diferidos	2,913,698,217.71	2,913,698,217.71	Fondos y Bienes de Terceros en Garantía y/o Administración a Largo Plazo	212,702,016.79	212,700,581.10
Estimación por Pérdida o Deterioro de Activos no Circulantes	0.00	0.00	Provisiones a Largo Plazo	1,350,751.42	1,350,751.42
Otros Activos no Circulantes	29,763,356.50	29,763,356.50			
Total de Activos No Circulantes	45,986,141,091.32	45,986,141,091.32	Total de Pasivos No Circulantes	3,484,340,550.25	3,484,338,242.99
Total del Activo			Total del Pasivo		
	47,702,295,254.48	47,055,164,095.74		4,411,543,423.59	4,242,429,968.14
			HACIENDA PÚBLICA / PATRIMONIO		
			<i>Hacienda Pública/Patrimonio Contribuido</i>		
			Aportaciones	3,130,296.99	3,130,296.99
			Donaciones de Capital	0.00	0.00
			Actualización de la Hacienda Pública/Patrimonio	3,130,296.99	3,130,296.99
				0.00	0.00
			<i>Hacienda Pública/Patrimonio Generado</i>		
			Resultados del Ejercicio (Ahorro/Desahorro)	43,287,621,533.90	42,809,603,830.61
			Resultados de Ejercicios Anteriores	500,410,358.70	3,670,504,512.18
			Revalúos	42,714,436,667.54	39,066,324,810.77
			Reservas	75,479,944.51	75,479,944.51
			Rectificaciones de Resultados de Ejercicios Anteriores	0.00	0.00
				(2,705,436.85)	(2,705,436.85)
			<i>Exceso o Insuficiencia en la Actualización de la Hacienda Pública/Patrimonio</i>		
			Resultado por Posición Monetaria	0.00	0.00
			Resultado por Tenencia de Activos no Monetarios	0.00	0.00
			Total Hacienda Pública/Patrimonio	43,290,751,830.89	42,812,734,127.60
Total del Activo			Total del Pasivo y Hacienda Pública/Patrimonio		
	47,702,295,254.48	47,055,164,095.74		47,702,295,254.48	47,055,164,095.74



C. P. Laura Patricia Rojas Quintero

Coordinadora de Administración y Finanzas



C. P. Guadalupe Gómez Chandoquí

Directora de Presupuesto y Contabilidad

"Bajo protesta de decir verdad declaramos que los Estados Financieros y sus notas, son razonablemente correctos y son responsabilidad del emisor".

**SISTEMA CONTABLE 2026
ESTADO DE ACTIVIDADES
DEL 1o. DE ENERO AL 31 DE MARZO DE 2026
(Cifras en Pesos)**

Fecha:

Concepto	2026	2025
INGRESOS Y OTROS BENEFICIOS		
Ingresos de Gestión	0.00	0.00
Impuestos	0.00	0.00
Impuestos Sobre los Ingresos	0.00	0.00
Impuestos Sobre el Patrimonio	0.00	0.00
Impuestos Sobre la Producción, el Consumo y las Transacciones	0.00	0.00
Impuestos al Comercio Exterior	0.00	0.00
Impuestos Sobre Nóminas y Asimilables	0.00	0.00
Impuestos Ecológicos	0.00	0.00
Accesorios de Impuestos	0.00	0.00
Impuestos no Comprendidos en la Ley de Ingresos Vigente, Causados en Ejercicios Fiscales Anteriores Pendientes de Liquidación o Pago	0.00	0.00
Otros Impuestos	0.00	0.00
Cuotas y Aportaciones de Seguridad Social	0.00	0.00
Contribuciones de Mejoras	0.00	0.00
Derechos	0.00	0.00
Productos	0.00	0.00
Aprovechamientos	0.00	0.00
Ingresos por Venta de Bienes y Prestación de Servicios	0.00	0.00
<i>Participaciones, Aportaciones, Convenios, Incentivos Derivados de la Colaboración Fiscal, Fondos Distintos de Aportaciones, Transferencias, Asignaciones, Subsidios y Subvenciones, y Pensiones y Jubilaciones.</i>	547,076,404.21	3,971,423,751.58
Participaciones, Aportaciones, Convenios, Incentivos, Derivados de la Colaboración Fiscal y Fondos Distintos de Aportaciones	0.00	0.00
Participaciones	0.00	0.00
Aportaciones	0.00	0.00
Convenios	0.00	0.00
Incentivos Derivados de la Colaboración Fiscal	0.00	0.00
Fondos Distintos de Aportaciones	0.00	0.00
Transferencias, Asignaciones, Subsidios y Subvenciones, y Pensiones y Jubilaciones	547,076,404.21	3,971,423,751.58
Transferencias y Asignaciones	547,076,404.21	3,971,423,751.58
Subsidios y Subvenciones	0.00	0.00
Pensiones y Jubilaciones	0.00	0.00
Transferencias del Fondo Mexicano del Petróleo para la Estabilización y el Desarrollo	0.00	0.00
Otros Ingresos y Beneficios	0.60	143.09
Ingresos Financieros		
Intereses Ganados de Títulos, Valores y demás Instrumentos Financieros	0.00	0.00



SISTEMA CONTABLE 2026
ESTADO DE ACTIVIDADES
DEL 1o. DE ENERO AL 31 DE MARZO DE 2026
(Cifras en Pesos)

Fecha:

Concepto	2026	2025
Otros Ingresos Financieros	0.00	0.00
Incremento por Variación de Inventarios	0.00	0.00
Disminución del Exceso de Estimaciones por Pérdida o Deterioro u Obsolescencia	0.00	0.00
Disminución del Exceso de Provisiones	0.00	0.00
Otros Ingresos y Beneficios Varios	0.60	143.09
Total de Ingresos y Otros Beneficios	547,076,404.81	3,971,423,894.67
GASTOS Y OTRAS PÉRDIDAS		
Gastos de Funcionamiento	46,329,314.24	296,763,370.36
Servicios Personales	39,913,153.53	204,303,943.33
Materiales y Suministros	33,224.49	34,177,369.32
Servicios Generales	6,382,936.22	58,282,057.71
Transferencias, Asignaciones, Subsidios y Otras Ayudas	336,731.87	3,763,906.22
Transferencias Internas y Asignaciones al Sector Público	0.00	0.00
Transferencias al Resto del Sector Público	0.00	0.00
Subsidios y Subvenciones	336,731.87	3,763,906.22
Ayudas Sociales	0.00	0.00
Pensiones y Jubilaciones	0.00	0.00
Transferencias a Fideicomisos, Mandatos y Contratos Análogos	0.00	0.00
Transferencias a la Seguridad Social	0.00	0.00
Donativos	0.00	0.00
Transferencias al Exterior	0.00	0.00
Participaciones y Aportaciones	0.00	0.00
Participaciones	0.00	0.00
Aportaciones	0.00	0.00
Convenios	0.00	0.00
Intereses, Comisiones y Otros Gastos de la Deuda Pública	0.00	0.00
Otros Gastos y Pérdidas Extraordinarias	0.00	392,105.91
Estimaciones, Depreciaciones, Deterioros, Obsolescencia y Amortizaciones	0.00	391,981.54
Provisiones	0.00	0.00
Disminución de Inventarios	0.00	0.00
Otros Gastos	0.00	124.37
Inversión Pública	0.00	0.00
Inversión Pública no Capitalizable	0.00	0.00
Total de Gastos y Otras Pérdidas	46,666,046.11	300,919,382.49



GOBIERNO CONSTITUCIONAL DEL ESTADO DE CHIAPAS
SECRETARÍA DE INFRAESTRUCTURA

SISTEMA CONTABLE 2026
ESTADO DE ACTIVIDADES
DEL 1o. DE ENERO AL 31 DE MARZO DE 2026
(Cifras en Pesos)

Fecha:

Concepto	2026	2025
Resultados del Ejercicio (Ahorro/Desahorro)	500,410,358.70	3,670,504,512.18


C. P. Laura Patricia Rojas Quintero

Coordinadora de Administración y Finanzas


C. P. Guadalupe Gómez Chandoquí

Directora de Presupuesto y Contabilidad

"Bajo protesta de decir verdad declaramos que los Estados Financieros y sus notas, son razonablemente correctos y son responsabilidad del emisor".

SISTEMA CONTABLE 2026
ESTADO DE ACTIVIDADES
DEL 1o. DE ENERO AL 31 DE MARZO DE 2026
(Cifras en Pesos)

Concepto	2026	2025
INGRESOS Y OTROS BENEFICIOS		
Ingresos de Gestión	0.00	0.00
Impuestos	0.00	0.00
Cuotas y Aportaciones de Seguridad Social	0.00	0.00
Contribuciones de Mejoras	0.00	0.00
Derechos	0.00	0.00
Productos	0.00	0.00
Aprovechamientos	0.00	0.00
Ingresos por Venta de Bienes y Prestación de Servicios	0.00	0.00
<i>Participaciones, Aportaciones, Convenios, Incentivos Derivados de la Colaboración Fiscal, Fondos Distintos de Aportaciones, Transferencias, Asignaciones, Subsidios y Subvenciones, y Pensiones y Jubilaciones</i>	547,076,404.21	3,971,423,751.58
Participaciones, Aportaciones, Convenios, Incentivos Derivados de la Colaboración Fiscal y Fondos Distintos de Aportaciones	0.00	0.00
Transferencias, Asignaciones, Subsidios y Subvenciones, y Pensiones y Jubilaciones	547,076,404.21	3,971,423,751.58
<i>Otros Ingresos y Beneficios</i>	0.60	143.09
Ingresos Financieros	0.00	0.00
Incremento por Variación de Inventarios	0.00	0.00
Disminución del Exceso de Estimaciones por Pérdida o Deterioro u Obsolescencia	0.00	0.00
Disminución del Exceso de Provisiones	0.00	0.00
Otros Ingresos y Beneficios Varios	0.60	143.09
Total de Ingresos y Otros Beneficios	547,076,404.81	3,971,423,894.67
GASTOS Y OTRAS PÉRDIDAS		
Gastos de Funcionamiento	46,329,314.24	296,763,370.36
Servicios Personales	39,913,153.53	204,303,943.33
Materiales y Suministros	33,224.49	34,177,369.32
Servicios Generales	6,382,936.22	58,282,057.71
Transferencias, Asignaciones, Subsidios y Otras Ayudas	336,731.87	3,763,906.22
Transferencias Internas y Asignaciones al Sector Público	0.00	0.00
Transferencias al Resto del Sector Público	0.00	0.00
Subsidios y Subvenciones	336,731.87	3,763,906.22
Ayudas Sociales	0.00	0.00
Pensiones y Jubilaciones	0.00	0.00
Transferencias a Fideicomisos, Mandatos y Contratos Análogos	0.00	0.00
Transferencias a la Seguridad Social	0.00	0.00
Donativos	0.00	0.00
Transferencias al Exterior	0.00	0.00
Participaciones y Aportaciones	0.00	0.00
Participaciones	0.00	0.00
Aportaciones	0.00	0.00
Convenios	0.00	0.00
Intereses, Comisiones y Otros Gastos de la Deuda Pública	0.00	0.00
Intereses de la Deuda Pública	0.00	0.00
Comisiones de la Deuda Pública	0.00	0.00
Gastos de la Deuda Pública	0.00	0.00
Costo por Coberturas	0.00	0.00
Apoyos Financieros	0.00	0.00
Otros Gastos y Pérdidas Extraordinarias	0.00	392,105.91
Estimaciones, Depreciaciones, Deterioros, Obsolescencia y Amortizaciones	0.00	391,981.54
Provisiones	0.00	0.00
Disminución de Inventarios	0.00	0.00
Otros Gastos	0.00	124.37
Inversión Pública	0.00	0.00
Inversión Pública no Capitalizable	0.00	0.00
Total de Gastos y Otras Pérdidas	46,666,046.11	300,919,382.49
Resultados del Ejercicio (Ahorro/Desahorro)	500,410,358.70	3,670,504,512.18

C. P. Laura Patricia Rojas Quintero

Coordinadora de Administración y Finanzas

C. P. Guadalupe Gómez Chandoquí

Directora de Presupuesto y Contabilidad

"Bajo protesta de decir verdad declaramos que los Estados Financieros y sus notas, son razonablemente correctos y son responsabilidad del emisor".

SISTEMA CONTABLE 2026
ESTADO DE VARIACIÓN EN LA HACIENDA PÚBLICA
DEL 01 DE ENERO AL 31 DE MARZO DE 2026

(Cifras en Pesos)

Fecha:

18/05/2026

Concepto	Hacienda Pública / Patrimonio Contribuido	Hacienda Pública / Patrimonio Generado de Ejercicios Anteriores	Hacienda Pública / Patrimonio Generado del Ejercicio	Exceso o Insuficiencia en la Actualización de la Hacienda Pública/Patrimonio	Total
Hacienda Pública / Patrimonio Contribuido Neto de 2025	3,130,296.99				3,130,296.99
Aportaciones	0.00				0.00
Donaciones de Capital	3,130,296.99				3,130,296.99
Actualización de la Hacienda Pública/Patrimonio	0.00				0.00
Hacienda Pública / Patrimonio Generado Neto de 2025		39,139,099,318.43	3,670,504,512.18		42,809,603,830.61
Resultados del Ejercicio (Ahorro/Desahorro)			3,670,504,512.18		3,670,504,512.18
Resultado de Ejercicios Anteriores		39,066,324,810.77			39,066,324,810.77
Revalúos		75,479,944.51			75,479,944.51
Reservas		0.00			0.00
Rectificaciones de Resultados de Ejercicios Anteriores		(2,705,436.85)			(2,705,436.85)
Exceso o Insuficiencia en la Actualización de la Hacienda Pública / Patrimonio Neto de 2025				0.00	0.00
Resultado por Posición Monetaria				0.00	0.00
Resultado por Tenencia de Activos no Monetarios				0.00	0.00
Hacienda Pública / Patrimonio Neto Final de 2025	3,130,296.99	39,139,099,318.43	3,670,504,512.18	0.00	42,812,734,127.60
Cambios en la Hacienda Pública / Patrimonio Contribuido Neto de 2026	0.00				0.00
Aportaciones	0.00				0.00
Donaciones de Capital	0.00				0.00
Actualización de la Hacienda Pública/Patrimonio	0.00				0.00
Variaciones de la Hacienda Pública / Patrimonio Generado Neto de 2026		3,648,111,856.77	(3,170,094,153.48)		478,017,703.29
Resultados del Ejercicio (Ahorro/Desahorro)			500,410,358.70		500,410,358.70
Resultados de Ejercicios Anteriores		3,648,111,856.77	(3,670,504,512.18)		(22,392,655.41)
Revalúos			0.00		0.00
Reservas			0.00		0.00
Rectificaciones de Resultados de Ejercicios Anteriores			0.00		0.00
Cambios en el Exceso o Insuficiencia en la Actualización de la Hacienda Pública / Patrimonio Neto de 2026				0.00	0.00
Resultado por Posición Monetaria				0.00	0.00
Resultado por Tenencia de Activos no Monetarios				0.00	0.00
Hacienda Pública / Patrimonio Neto Final de 2026	3,130,296.99	42,787,211,175.20	500,410,358.70	0.00	43,290,751,830.89


C. P. Laura Patricia Rojas Quintero

Coordinadora de Administración y Finanzas


C. P. Guadalupe Gomez Chandoquí

Directora de Presupuesto y Contabilidad

"Bajo protesta de decir verdad declaramos que los Estados Financieros y sus notas, son razonablemente correctos y son responsabilidad del emisor".

SISTEMA CONTABLE 2026
ESTADO DE CAMBIOS EN LA SITUACIÓN FINANCIERA
DEL 1o. DE ENERO AL 31 DE MARZO DE 2026
(Cifras en Pesos)

Página 1 de 1
Fecha: 18/05/2026

Concepto	Origen	Aplicación
ACTIVO	219,465.36	647,350,624.10
<i>Activo Circulante</i>	219,465.36	647,350,624.10
Efectivo y Equivalentes	0.00	283,657,347.20
Derechos a Recibir Efectivo o Equivalentes	219,465.36	0.00
Derechos a Recibir Bienes o Servicios	0.00	363,693,276.90
Inventarios	0.00	0.00
Almacenes	0.00	0.00
Estimación por Pérdida o Deterioro de Activos Circulantes	0.00	0.00
Otros Activos Circulantes	0.00	0.00
<i>Activo No Circulante</i>	0.00	0.00
Inversiones Financieras a Largo Plazo	0.00	0.00
Derechos a Recibir Efectivo o Equivalentes a Largo Plazo	0.00	0.00
Bienes Inmuebles, Infraestructura y Construcciones en Proceso	0.00	0.00
Bienes Muebles	0.00	0.00
Activos Intangibles	0.00	0.00
Depreciación, Deterioro y Amortización Acumulada de Bienes	0.00	0.00
Activos Diferidos	0.00	0.00
Estimación por Pérdida o Deterioro de Activos no Circulantes	0.00	0.00
Otros Activos no Circulantes	0.00	0.00
PASIVO	923,753,910.35	754,640,454.90
<i>Pasivo Circulante</i>	923,751,603.09	754,640,454.90
Cuentas por Pagar a Corto Plazo	0.00	754,640,454.90
Documentos por Pagar a Corto Plazo	0.00	0.00
Porción a Corto Plazo de la Deuda Pública a Largo Plazo	0.00	0.00
Títulos y Valores a Corto Plazo	0.00	0.00
Pasivos Diferidos a Corto Plazo	0.00	0.00
Fondos y Bienes de Terceros en Garantía y/o Administración a Corto Plazo	65,188.07	0.00
Provisiones a Corto Plazo	0.00	0.00
Otros Pasivos a Corto Plazo	923,686,415.02	0.00
<i>Pasivo No Circulante</i>	2,307.26	0.00
Cuentas a Pagar a Largo Plazo	0.00	0.00
Documentos por Pagar a Largo Plazo	0.00	0.00
Deuda Pública a Largo Plazo	0.00	0.00
Pasivos Diferidos a Largo Plazo	871.57	0.00
Fondos y Bienes de Terceros en Garantía y/o Administración a Largo Plazo	1,435.69	0.00
Provisiones a Largo Plazo	0.00	0.00
HACIENDA PÚBLICA/PATRIMONIO	3,648,111,856.77	3,170,094,153.48
<i>Hacienda Pública/Patrimonio Contribuido</i>	0.00	0.00
Aportaciones	0.00	0.00
Donaciones de Capital	0.00	0.00
Actualización de la Hacienda Pública/Patrimonio	0.00	0.00
<i>Hacienda Pública/Patrimonio Generado</i>	3,648,111,856.77	3,170,094,153.48
Resultados del Ejercicio (Ahorro/Desahorro)	0.00	3,170,094,153.48
Resultados de Ejercicios Anteriores	3,648,111,856.77	0.00
Revalúos	0.00	0.00
Reservas	0.00	0.00
Rectificaciones de Resultados de Ejercicios Anteriores	0.00	0.00
<i>Exceso o Insuficiencia en la Actualización de la Hacienda Pública/Patrimonio</i>	0.00	0.00
Resultado por Posición Monetaria	0.00	0.00
Resultado por Tenencia de Activos no Monetarios	0.00	0.00



C. P. Laura Patricia Rojas Quintero
Coordinadora de Administración y Finanzas



C. P. Guadalupe Gómez Chandoquí
Directora de Presupuesto y Contabilidad

"Bajo protesta de decir verdad declaramos que los Estados Financieros y sus notas, son razonablemente correctos y son responsabilidad del emisor".

SISTEMA CONTABLE 2026
ESTADO DE FLUJOS DE EFECTIVO
DEL 01 DE ENERO AL 31 DE MARZO DE 2026
(Cifras en Pesos)

Página 1 de 1

Fecha: 18/05/2026

Concepto	2026	2025
Flujos de Efectivo de las Actividades de Operación		
Origen	547,076,404.81	3,971,423,894.67
Impuestos	0.00	0.00
Cuotas y Aportaciones de Seguridad Social	0.00	0.00
Contribuciones de Mejoras	0.00	0.00
Derechos	0.00	0.00
Productos	0.00	0.00
Aprovechamientos	0.00	0.00
Ingresos por Venta de Bienes y Prestación de Servicios	0.00	0.00
Participaciones, Aportaciones, Convenios, Incentivos Derivados de la Colaboración Fiscal y Fondos Distintos de Aportaciones	0.00	0.00
Transferencias, Asignaciones, Subsidios y Subvenciones, y Pensiones y Jubilaciones	0.00	0.00
Otros Orígenes de Operación	547,076,404.81	3,971,423,894.67
Aplicación	46,666,046.11	300,919,382.49
Servicios Personales	39,913,153.53	204,303,943.33
Materiales y Suministros	33,224.49	34,177,369.32
Servicios Generales	6,382,936.22	58,282,057.71
Transferencias Internas y Asignaciones al Sector Público	0.00	0.00
Transferencias al Resto del Sector Público	0.00	0.00
Subsidios y Subvenciones	336,731.87	3,763,906.22
Ayudas Sociales	0.00	0.00
Pensiones y Jubilaciones	0.00	0.00
Transferencias a Fideicomisos, Mandatos y Contratos Análogos	0.00	0.00
Transferencias a la Seguridad Social	0.00	0.00
Donativos	0.00	0.00
Transferencias al Exterior	0.00	0.00
Participaciones	0.00	0.00
Aportaciones	0.00	0.00
Convenios	0.00	0.00
Otras Aplicaciones de Operación	0.00	392,105.91
Flujos Netos de Efectivo de las Actividades de Operación	500,410,358.70	3,670,504,512.18
Flujos de Efectivo de las Actividades de Inversión		
Origen	3,648,377,326.53	2,744,550,611.01
Bienes Inmuebles, Infraestructura y Construcciones en Proceso	0.00	0.00
Bienes Muebles	0.00	339,049.34
Otros Orígenes de Inversión	3,648,377,326.53	2,744,211,561.67
Aplicación	4,034,243,793.48	6,391,328,886.43
Bienes Inmuebles, Infraestructura y Construcciones en Proceso	0.00	3,133,848,383.70
Bienes Muebles	0.00	14,625,908.85
Otras Aplicaciones de Inversión	4,034,243,793.48	3,242,854,593.88
Flujos Netos de Efectivo de las Actividades de Inversión	(385,866,466.95)	(3,646,778,275.42)
Flujos de Efectivo de las Actividades de Financiamiento		
Origen	923,753,910.35	540,415,455.54
Endeudamiento Neto	0.00	0.00
Interno	0.00	0.00
Externo	0.00	0.00
Otros Orígenes de Financiamiento	923,753,910.35	540,415,455.54
Aplicación	754,640,454.90	3,087,607.04
Servicios de la Deuda	0.00	0.00
Interno	0.00	0.00
Externo	0.00	0.00
Otras Aplicaciones de Financiamiento	754,640,454.90	3,087,607.04
Flujos Netos de Efectivo por Actividades de Financiamiento	169,113,455.45	537,327,848.50
Incremento/Disminución Neta en el Efectivo y Equivalentes al Efectivo	283,657,347.20	561,054,085.26
Efectivo y Equivalentes al Efectivo al Inicio del Ejercicio	1,068,757,534.66	507,703,449.40
Efectivo y Equivalentes al Efectivo al Final del Ejercicio	1,352,414,881.86	1,068,757,534.66

C. P. Laura Patricia Rojas Quintero

Coordinadora de Administración y Finanzas

C. P. Guadalupe Gomez Chandoqui

Directora de Presupuesto y Contabilidad

"Bajo protesta de decir verdad declaramos que los Estados Financieros y sus notas, son razonablemente correctos y son responsabilidad del emisor".

SECRETARÍA DE INFRAESTRUCTURA
SISTEMA CONTABLE 2026
ESTADO ANALITICO DEL ACTIVO
DEL 01 DE ENERO AL 31 DE MARZO DEL 2026
(Cifras en Pesos)

No. Cta.	Concepto	Saldo Inicial	Cargos del Periodo	Abonos del Periodo	Saldo Final	Variación del Periodo
1	ACTIVO	47,055,164,095.74	1,971,261,894.35	1,324,130,735.61	47,702,295,254.48	647,131,158.74
11	ACTIVO CIRCULANTE	1,069,023,004.42	1,971,261,894.35	1,324,130,735.61	1,716,154,163.16	647,131,158.74
111	Efectivo y Equivalentes	1,068,757,534.66	1,606,064,193.67	1,322,406,846.47	1,352,414,881.86	283,657,347.20
1111	Efectivo	0.00	0.00	0.00	0.00	0.00
1112	Bancos/Tesorería	0.00	0.00	0.00	0.00	0.00
1113	Bancos/Dependencias y Otros	498,400,646.52	1,047,918,285.63	799,017,463.74	747,301,468.41	248,900,821.89
1114	Inversiones Temporales (Hasta 3 meses)	0.00	0.00	0.00	0.00	0.00
1115	Fondos con Afectación Específica	570,356,888.14	558,145,908.04	523,389,382.73	605,113,413.45	34,756,525.31
1116	Depósitos de Fondos de Terceros en Garantía y/o Administración	0.00	0.00	0.00	0.00	0.00
1119	Otros Efectivos y Equivalentes	0.00	0.00	0.00	0.00	0.00
112	Derechos a Recibir Efectivo o Equivalentes	265,469.76	90,054.63	309,519.99	46,004.40	(219,465.36)
1121	Inversiones Financieras de Corto Plazo	0.00	0.00	0.00	0.00	0.00
1122	Cuentas por Cobrar a Corto Plazo	265,469.76	0.00	265,469.76	0.00	(265,469.76)
1123	Deudores Diversos por Cobrar a Corto Plazo	0.00	90,054.63	44,050.23	46,004.40	46,004.40
1124	Ingresos por Recuperar a Corto Plazo	0.00	0.00	0.00	0.00	0.00
1125	Deudores por Anticipos de la Tesorería a Corto Plazo	0.00	0.00	0.00	0.00	0.00
1126	Préstamos Otorgados a Corto Plazo	0.00	0.00	0.00	0.00	0.00
1129	Otros Derechos a Recibir Efectivo o Equivalentes a Corto Plazo	0.00	0.00	0.00	0.00	0.00
113	Derechos a Recibir Bienes o Servicios	0.00	365,107,646.05	1,414,369.15	363,693,276.90	363,693,276.90
1131	Anticipo a Proveedores por Adquisición de Bienes y Prestación de Servicios a Corto Plazo	0.00	0.00	0.00	0.00	0.00
1132	Anticipo a Proveedores por Adquisición de Bienes Inmuebles y Muebles a Corto Plazo	0.00	0.00	0.00	0.00	0.00
1133	Anticipo a Proveedores por Adquisición de Bienes Intangibles a Corto Plazo	0.00	0.00	0.00	0.00	0.00
1134	Anticipo a Contratistas por Obras Públicas a Corto Plazo	0.00	365,107,646.05	1,414,369.15	363,693,276.90	363,693,276.90
1139	Otros Derechos a Recibir Bienes o Servicios a Corto Plazo	0.00	0.00	0.00	0.00	0.00
114	Inventarios	0.00	0.00	0.00	0.00	0.00
1141	Inventario de Mercancías para Venta	0.00	0.00	0.00	0.00	0.00
1142	Inventario de Mercancías Terminadas	0.00	0.00	0.00	0.00	0.00
1143	Inventario de Mercancías en Proceso de Elaboración	0.00	0.00	0.00	0.00	0.00
1144	Inventario de Materias Primas, Materiales y Suministros para Producción	0.00	0.00	0.00	0.00	0.00
1145	Bienes en Tránsito	0.00	0.00	0.00	0.00	0.00
115	Almacenes	0.00	0.00	0.00	0.00	0.00
1151	Almacén de Materiales y Suministros de Consumo	0.00	0.00	0.00	0.00	0.00
116	Estimación por Pérdida o Deterioro de Activos Circulantes	0.00	0.00	0.00	0.00	0.00
1161	Estimaciones para Cuentas Incobrables por Derechos a Recibir Efectivo o Equivalentes	0.00	0.00	0.00	0.00	0.00

SECRETARÍA DE INFRAESTRUCTURA
SISTEMA CONTABLE 2026
ESTADO ANALITICO DEL ACTIVO
DEL 01 DE ENERO AL 31 DE MARZO DEL 2026
(Cifras en Pesos)

No. Cta.	Concepto	Saldo Inicial	Cargos del Período	Abonos del Período	Saldo Final	Variación del Período
1162	Estimación por Deterioro de Inventarios	0.00	0.00	0.00	0.00	0.00
119	Otros Activos Circulantes	0.00	0.00	0.00	0.00	0.00
1191	Valores en Garantía	0.00	0.00	0.00	0.00	0.00
1192	Bienes en Garantía (excluye depósitos de fondos)	0.00	0.00	0.00	0.00	0.00
1193	Bienes Derivados de Embargos, Decomisos, Aseguramientos y Dación en Pago	0.00	0.00	0.00	0.00	0.00
1194	Adquisición con Fondos de Terceros	0.00	0.00	0.00	0.00	0.00
12	ACTIVO NO CIRCULANTE	45,986,141,091.32	0.00	0.00	45,986,141,091.32	0.00
121	Inversiones Financieras a Largo Plazo	0.00	0.00	0.00	0.00	0.00
1211	Inversiones a Largo Plazo	0.00	0.00	0.00	0.00	0.00
1212	Títulos y Valores a Largo Plazo	0.00	0.00	0.00	0.00	0.00
1213	Fideicomisos, Mandatos y Contratos Análogos	0.00	0.00	0.00	0.00	0.00
1214	Participaciones y Aportaciones de Capital	0.00	0.00	0.00	0.00	0.00
122	Derechos a Recibir Efectivo o Equivalentes a Largo Plazo	118,293,628.08	0.00	0.00	118,293,628.08	0.00
1221	Documentos por Cobrar a Largo Plazo	95,092,803.86	0.00	0.00	95,092,803.86	0.00
1222	Deudores Diversos a Largo Plazo	23,200,824.22	0.00	0.00	23,200,824.22	0.00
1223	Ingresos por Recuperar a Largo Plazo	0.00	0.00	0.00	0.00	0.00
1224	Préstamos Otorgados a Largo Plazo	0.00	0.00	0.00	0.00	0.00
1229	Otros Derechos a Recibir Efectivo o Equivalentes a Largo Plazo	0.00	0.00	0.00	0.00	0.00
123	Bienes Inmuebles, Infraestructura y Construcciones en Proceso	42,728,142,040.82	0.00	0.00	42,728,142,040.82	0.00
1231	Terrenos	2,211,911.00	0.00	0.00	2,211,911.00	0.00
1232	Viviendas	0.00	0.00	0.00	0.00	0.00
1233	Edificios no Habitacionales	121,649,682.00	0.00	0.00	121,649,682.00	0.00
1234	Infraestructura	0.00	0.00	0.00	0.00	0.00
1235	Construcciones en Proceso en Bienes de Dominio Público	37,949,061,908.94	0.00	0.00	37,949,061,908.94	0.00
1236	Construcciones en Proceso en Bienes Propios	4,655,218,538.88	0.00	0.00	4,655,218,538.88	0.00
1239	Otros Bienes Inmuebles	0.00	0.00	0.00	0.00	0.00
124	Bienes Muebles	195,125,657.26	0.00	0.00	195,125,657.26	0.00
1241	Mobiliario y Equipo de Administración	39,515,501.16	0.00	0.00	39,515,501.16	0.00
1242	Mobiliario y Equipo Educativo y Recreativo	1,693,281.41	0.00	0.00	1,693,281.41	0.00
1243	Equipo e Instrumental Médico y de Laboratorio	107,546,823.08	0.00	0.00	107,546,823.08	0.00
1244	Vehículos y Equipo de Transporte	31,576,074.93	0.00	0.00	31,576,074.93	0.00
1245	Equipo de Defensa y Seguridad	0.00	0.00	0.00	0.00	0.00
1246	Maquinaria, Otros Equipos y Herramientas	14,793,976.68	0.00	0.00	14,793,976.68	0.00
1247	Colecciones, Obras de Arte y Objetos Valiosos	0.00	0.00	0.00	0.00	0.00
1248	Activos Biológicos	0.00	0.00	0.00	0.00	0.00
125	Activos Intangibles	1,118,190.95	0.00	0.00	1,118,190.95	0.00
1251	Software	867,891.95	0.00	0.00	867,891.95	0.00
1252	Patentes, Marcas y Derechos	0.00	0.00	0.00	0.00	0.00
1253	Concesiones y Franquicias	0.00	0.00	0.00	0.00	0.00
1254	Licencias	250,299.00	0.00	0.00	250,299.00	0.00

SECRETARÍA DE INFRAESTRUCTURA
SISTEMA CONTABLE 2026
ESTADO ANALITICO DEL ACTIVO
DEL 01 DE ENERO AL 31 DE MARZO DEL 2026
(Cifras en Pesos)

No. Cta.	Concepto	Saldo Inicial	Cargos del Período	Abonos del Período	Saldo Final	Variación del Período
1259	Otros Activos Intangibles	0.00	0.00	0.00	0.00	0.00
126	Depreciación, Deterioro y Amortización					
	Acumulada de Bienes	0.00	0.00	0.00	0.00	0.00
1261	Depreciación Acumulada de Bienes Inmuebles	0.00	0.00	0.00	0.00	0.00
1262	Depreciación Acumulada de Infraestructura	0.00	0.00	0.00	0.00	0.00
1263	Depreciación Acumulada de Bienes Muebles	0.00	0.00	0.00	0.00	0.00
1264	Deterioro Acumulado de Activos Biológicos	0.00	0.00	0.00	0.00	0.00
1265	Amortización Acumulada de Activos Intangibles	0.00	0.00	0.00	0.00	0.00
127	Activos Diferidos	2,913,698,217.71	0.00	0.00	2,913,698,217.71	0.00
1271	Estudios, Formulación y Evaluación de Proyectos	199,953,986.78	0.00	0.00	199,953,986.78	0.00
1272	Derechos sobre Bienes en Régimen de Arrendamiento Financiero	0.00	0.00	0.00	0.00	0.00
1273	Gastos Pagados por Adelantado a Largo Plazo	0.00	0.00	0.00	0.00	0.00
1274	Anticipos a Largo Plazo	1,350,646,286.39	0.00	0.00	1,350,646,286.39	0.00
1275	Beneficios al Retiro de Empleados Pagados por Adelantado	0.00	0.00	0.00	0.00	0.00
1279	Otros Activos Diferidos	1,363,097,944.54	0.00	0.00	1,363,097,944.54	0.00
128	Estimación por Pérdida o Deterioro de Activos no Circulantes	0.00	0.00	0.00	0.00	0.00
		0.00	0.00	0.00	0.00	0.00
1281	Estimaciones por Pérdida de Cuentas Incobrables de Documentos por Cobrar a Largo Plazo	0.00	0.00	0.00	0.00	0.00
1282	Estimaciones por Pérdida de Cuentas Incobrables de Deudores Diversos por Cobrar a Largo Plazo	0.00	0.00	0.00	0.00	0.00
1283	Estimaciones por Pérdida de Cuentas Incobrables de Ingresos Por Cobrar a Largo Plazo	0.00	0.00	0.00	0.00	0.00
1284	Estimaciones por Pérdida de Otras Cuentas Incobrables a Largo Plazo	0.00	0.00	0.00	0.00	0.00
1289	Estimaciones por Pérdida de Otras Cuentas Incobrables a Largo Plazo	0.00	0.00	0.00	0.00	0.00
129	Otros Activos no Circulantes	29,763,356.50	0.00	0.00	29,763,356.50	0.00
1291	Bienes en Concesión	0.00	0.00	0.00	0.00	0.00
1292	Bienes en Arrendamiento Financiero	0.00	0.00	0.00	0.00	0.00
1293	Bienes en Comodato	29,763,356.50	0.00	0.00	29,763,356.50	0.00



C. P. Laura Patricia Rojas Quintero

Coordinadora de Administración y Finanzas

C. P. Guadalupe Gómez Chandoquí

Directora de Presupuesto y Contabilidad

"Bajo protesta de decir verdad declaramos que los Estados Financieros y sus notas, son razonablemente correctos y son responsabilidad del emisor".

SISTEMA CONTABLE 2026
ESTADO ANALITICO DEL ACTIVO
DEL 01 DE ENERO AL 31 DE MARZO DEL 2026
(Cifras en Pesos)

Fecha:

Concepto	Saldo Inicial	Cargos del Período	Abonos del Período	Saldo Final	Variación del Período
ACTIVO	47,055,164,095.74	1,971,261,894.35	1,324,130,735.61	47,702,295,254.48	647,131,158.74
ACTIVO CIRCULANTE	1,069,023,004.42	1,971,261,894.35	1,324,130,735.61	1,716,154,163.16	647,131,158.74
Efectivo y Equivalentes	1,068,757,534.66	1,606,064,193.67	1,322,406,846.47	1,352,414,981.86	283,657,347.20
Derechos a Recibir Efectivo o Equivalentes	265,469.76	90,054.63	309,519.99	46,004.40	(219,465.36)
Derechos a Recibir Bienes o Servicios	0.00	365,107,646.05	1,414,369.15	363,693,276.90	363,693,276.90
Inventarios	0.00	0.00	0.00	0.00	0.00
Almacenes	0.00	0.00	0.00	0.00	0.00
Estimación por Pérdida o Deterioro de Activos Circulantes	0.00	0.00	0.00	0.00	0.00
Otros Activos Circulantes	0.00	0.00	0.00	0.00	0.00
ACTIVO NO CIRCULANTE	45,986,141,091.32	0.00	0.00	45,986,141,091.32	0.00
Inversiones Financieras a Largo Plazo	0.00	0.00	0.00	0.00	0.00
Derechos a Recibir Efectivo o Equivalentes a Largo Plazo	118,293,628.08	0.00	0.00	118,293,628.08	0.00
Bienes Inmuebles, Infraestructura y Construcciones en Proceso	42,728,142,040.82	0.00	0.00	42,728,142,040.82	0.00
Bienes Muebles	195,125,657.26	0.00	0.00	195,125,657.26	0.00
Activos Intangibles	1,118,190.95	0.00	0.00	1,118,190.95	0.00
Depreciación, Deterioro y Amortización Acumulada de Bienes	0.00	0.00	0.00	0.00	0.00
Activos Diferidos	2,913,698,217.71	0.00	0.00	2,913,698,217.71	0.00
Estimación por Pérdida o Deterioro de Activos no Circulantes	0.00	0.00	0.00	0.00	0.00
Otros Activos no Circulantes	29,763,356.50	0.00	0.00	29,763,356.50	0.00

C. P. Laura Patricia Rojas Quintero
Coordinadora de Administración y Finanzas

C. P. Guadalupe Gómez Chandoquí
Directora de Presupuesto y Contabilidad

“Bajo protesta de decir verdad declaramos que los Estados Financieros y sus notas, son razonablemente correctos y son responsabilidad del emisor”.

GOBIERNO CONSTITUCIONAL DEL ESTADO DE CHIAPAS
SECRETARÍA DE INFRAESTRUCTURA
SISTEMA CONTABLE 2026
ESTADO ANALÍTICO DE LA DEUDA Y OTROS PASIVOS
DEL 1o. DE ENERO AL 31 DE MARZO DE 2026
(Cifras en Pesos)

DENONIMACIÓN DE LAS DEUDAS	MONEDA DE CONTRATACIÓN	INSTITUCIÓN O PAÍS ACREEDOR	SALDO INICIAL DEL PERÍODO	SALDO FINAL DEL PERÍODO
DEUDA PÚBLICA				
Corto Plazo				
Deuda Interna			0.00	0.00
Instituciones de Crédito			0.00	0.00
BBVA MEXICO, S.A.	Moneda Nacional	México	0.00	0.00
BANOBRAS, S.N.C.	Moneda Nacional	México	0.00	0.00
BANORTE, S.A.	Moneda Nacional	México	0.00	0.00
INTERACCIONES, S.A.	Moneda Nacional	México	0.00	0.00
SANTANDER, S.A.	Moneda Nacional	México	0.00	0.00
SCOTIABANK INVERLAT, S.A.	Moneda Nacional	México	0.00	0.00
Títulos y Valores	Moneda Nacional	México	0.00	0.00
Arrendamientos Financieros	Moneda Nacional	México	0.00	0.00
Deuda Externa			0.00	0.00
Organismos Financieros Internacionales			0.00	0.00
Deuda Bilateral			0.00	0.00
Títulos y Valores			0.00	0.00
Arrendamientos Financieros			0.00	0.00
Subtotal de Deuda Pública a Corto Plazo			0.00	0.00
Largo Plazo				
Deuda Interna			0.00	0.00
Instituciones de Crédito			0.00	0.00
BBVA MEXICO, S.A.	Moneda Nacional	México	0.00	0.00
BANOBRAS, S.N.C.	Moneda Nacional	México	0.00	0.00
BANORTE, S.A.	Moneda Nacional	México	0.00	0.00
SANTANDER, S.A.	Moneda Nacional	México	0.00	0.00
Títulos y Valores	Moneda Nacional	México	0.00	0.00
Arrendamientos Financieros	Moneda Nacional	México	0.00	0.00
Deuda Externa			0.00	0.00
Organismos Financieros Internacionales			0.00	0.00
Deuda Bilateral			0.00	0.00
Títulos y Valores			0.00	0.00
Arrendamientos Financieros			0.00	0.00
Subtotal de Deuda Pública a Largo Plazo			0.00	0.00
Total de Otros Pasivos	Moneda Nacional	México	4,242,429,968.14	4,411,543,423.59
Total de Deuda Pública y Otros Pasivos			4,242,429,968.14	4,411,543,423.59

C. P. Laura Patricia Rojas Quintero

Coordinadora de Administración y Finanzas

C. P. Guadalupe Gómez Chandoquí

Directora de Presupuesto y Contabilidad

"Bajo protesta de decir verdad declaramos que los Estados Financieros y sus notas, son razonablemente correctos y son responsabilidad del emisor".

SISTEMA CONTABLE 2026


Conciliación entre los Ingresos Presupuestarios y Contables

(Cifras en Pesos)

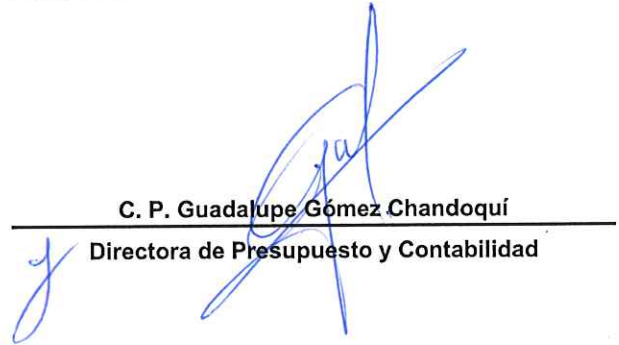
Correspondiente del 01 Enero al 31 de marzo del 2026

Fecha:

CONCEPTO	IMPORTE
1. Total de Ingresos Presupuestarios	547,076,404.21
2. Más Ingresos Contables No Presupuestarios	0.60
2.1 Ingresos Financieros	0.00
2.2 Incremento por Variación de Inventarios	0.00
2.3 Disminución del Exceso de Estimaciones por Pérdida o Deterioro u Obsolescencia	0.00
2.4 Disminución del Exceso de Provisiones	0.00
2.5 Otros Ingresos y Beneficios Varios	0.60
2.6 Otros Ingresos Contables No Presupuestarios	0.00
3. Menos Ingresos Presupuestarios No Contables	0.00
3.1. Aprovechamientos Patrimoniales	0.00
3.2. Ingresos Derivados de Financiamientos	0.00
3.3. Otros Ingresos Presupuestarios No Contables	0.00
4. Total de Ingresos Contables	547,076,404.81



C. P. Laura Patricia Rojas Quintero
Coordinadora de Administración y Finanzas



C. P. Guadalupe Gómez Chandoqui
Directora de Presupuesto y Contabilidad

SISTEMA CONTABLE 2026

Conciliación entre los Egresos Presupuestarios y los Gastos Contables

(Cifras en Pesos)


Página 1 de 1

18/05/2026

Correspondiente del 01 Enero al 31 de marzo del 2026

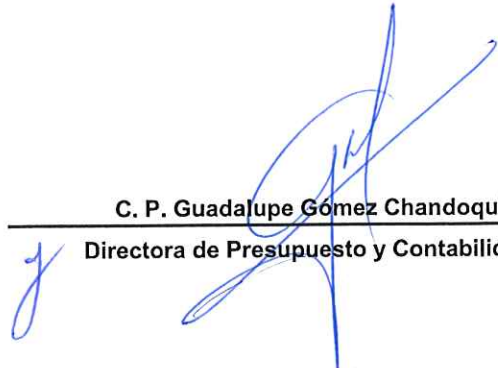
Fecha:

CONCEPTO	IMPORTE
1. Total de Egresos Presupuestarios	410,359,323.01
2. Menos Egresos Presupuestarios No Contables	0.00
2.1 Materias Primas y Materiales de Producción y Comercialización	0.00
2.2 Materiales y Suministros	0.00
2.3 Mobiliario y Equipo de Administración	0.00
2.4 Mobiliario y Equipo Educacional y Recreativo	0.00
2.5 Equipo e Instrumental Médico y de Laboratorio	0.00
2.6 Vehículos y Equipo de Transporte	0.00
2.7 Equipo de Defensa y de Seguridad	0.00
2.8 Maquinaria, Otros Equipos y Herramientas	0.00
2.9 Activos Biológicos	0.00
2.10 Bienes Inmuebles	0.00
2.11 Activos Intangibles	0.00
2.12 Obras Pública en Bienes de Dominio Público	0.00
2.13 Obras Pública en Bienes Propios	0.00
2.14 Acciones y Participaciones de Capital	0.00
2.15 Compra de Títulos y Valores	0.00
2.16 Concesión de Préstamos	0.00
2.17 Inversiones en Fideicomisos, Mandatos y Otros Análogos	0.00
2.18 Provisiones para Contingencias y Otras Erogaciones Especiales	0.00
2.19 Amortización de la Deuda Pública	0.00
2.20 Adeudos de Ejercicios Fiscales Anteriores (ADEFAS)	0.00
2.21 Otros Egresos Presupuestarios No Contables	0.00
3. Más Gastos Contables No Presupuestarios	0.00
3.1 Estimaciones, Depreciaciones, Deterioros, Obsolescencia y Amortizaciones	0.00
3.2 Provisiones	0.00
3.3 Disminución de Inventarios	0.00
3.4 Otros Gastos	0.00
3.5 Inversión Pública no Capitalizable	0.00
3.6 Materiales y Suministros (consumos)	0.00
3.7 Otros Gastos Contables No Presupuestarios	0.00
4. Total de Gastos Contables	410,359,323.01



C. P. Laura Patricia Rojas Quintero

Coordinadora de Administración y Finanzas



C. P. Guadalupe Gómez Chandoquí

Directora de Presupuesto y Contabilidad



SISTEMA CONTABLE 2026
INTERESES DE LA DEUDA
DEL 1o. DE ENERO AL 31 DE MARZO DE 2026

Fecha:

IDENTIFICACIÓN DE CRÉDITO O INSTRUMENTO	DEVENGADO	PAGADO
CRÉDITOS BANCARIOS		


TOTAL DE INTERESES DE CRÉDITOS BANCARIOS

OTROS INSTRUMENTOS DE DEUDA

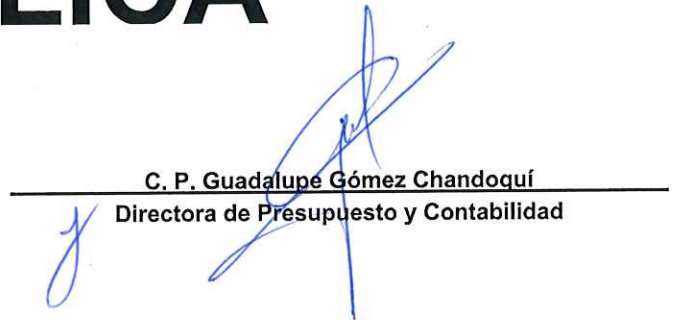
TOTAL DE INTERESES DE OTROS INSTRUMENTOS DE DEUDA

TOTAL

NO APLICA



C. P. Laura Patricia Rojas Quintero
Coordinadora de Administración y Finanzas



C. P. Guadalupe Gómez Chandoquí
Directora de Presupuesto y Contabilidad



SISTEMA CONTABLE 2026
ENDEUDAMIENTO NETO
DEL 1o. DE ENERO AL 31 DE MARZO DE 2026

Fecha:

IDENTIFICACIÓN DE CRÉDITO O INSTRUMENTO	CONTRATACIÓN/ COLOCACIÓN	AMORTIZACIÓN	ENDEUDAMIENTO NETO
CRÉDITOS BANCARIOS			

TOTAL CRÉDITOS BANCARIOS

OTROS INSTRUMENTOS DE DEUDA

NO APLICA

TOTAL OTROS INSTRUMENTOS DE DEUDA
TOTAL

C. P. Laura Patricia Rojas Quintero
Coordinadora de Administración y Finanzas

C. P. Guadalupe Gómez Chandoquí
Directora de Presupuesto y Contabilidad

SISTEMA CONTABLE 2026

ANALITICO DE APLICACION Y DISPONIBILIDAD DEL PRESUPUESTO DE EGRESOS
DEL 1o. DE ENERO AL 31 DE MARZO DEL 2026

Fecha:

NUMERO DE CUENTA	DESCRIPCIÓN	REGISTRO PRESUPUESTAL		INTEGRACIÓN FINANCIERA		
		AUTORIZADO	%	ANÁLISIS	IMPORTE	%
1122	Cuentas por Cobrar a Corto Plazo					
1123	Deudores Diversos por Cobrar a Corto Plazo			46,004.40		
1126	Préstamos Otorgados a Corto Plazo					
1129	Otros Derechos a Recibir Efectivo o Equivalentes a Corto Plazo					
1131	Anticipos a proveedores por adquisición de bienes y prestación de servicios a corto plazo					
1132	Anticipos a Proveedores por Adquisición de Bienes Inmuebles y Muebles a Corto Plazo					
1133	Anticipos a Proveedores por Adquisición de Bienes Intangibles a Corto Plazo					
1134	Anticipos a Contratistas por Obras a Corto Plazo					
1279	Otros Activos Diferidos					
	Cuentas de Pasivo				924,406,114.77	
2111	Servicios Personales por Pagar a Corto Plazo					
2112	Proveedores por Pagar a Corto Plazo			85,870.91		
2113	Contratistas por Obras Públicas por Pagar a Corto Plazo					
2114	Participaciones y Aportaciones por Pagar a Corto Plazo					
2115	Transferencias Otorgadas por Pagar a Corto Plazo					
2117	Retenciones y Contribuciones por Pagar a Corto Plazo			2,376.46		
2119	Otras Cuentas por Pagar a Corto Plazo			315,485.20		
2164	Fondos de Fideicomisos, Mandatos y Contratos Análogos a Corto Plazo					
2166	Valores y Bienes en Garantía a Corto Plazo					
2171	Provisión para Demandas y Juicios a Corto Plazo.					
2199	Otros Pasivos Circulantes			924,002,382.20		

Ingresos del Año en Curso

0.60



SISTEMA CONTABLE 2026

ANALITICO DE APLICACION Y DISPONIBILIDAD DEL PRESUPUESTO DE EGRESOS

DEL 1o. DE ENERO AL 31 DE MARZO DEL 2026


Fecha:

Página 3 de 3
18/05/2026

NUMERO DE CUENTA	DESCRIPCIÓN	REGISTRO PRESUPUESTAL		INTEGRACIÓN FINANCIERA	
		AUTORIZADO	%	ANÁLISIS	IMPORTE

4319	Otros Ingresos financieros					
4393	Diferencias por Tipo de Cambio a Favor en Efectivo y Equivalentes					
4399	Otros Ingresos y Beneficios Varios			0.60		

5593	Egresos de Año en Curso					
5595	Bonificaciones y Descuentos Otorgados					
5599	Diferencias de Cotizaciones Negativas en Valores Negociables					
	Otros Gastos Varios					



C. P. Laura Patricia Rojas Quintero

Coordinadora de Administración y Finanzas



C. P. Guadalupe Gómez Chandoquí

Directora de Presupuesto y Contabilidad

SISTEMA CONTABLE 2026
INTEGRACIÓN DEL PRESUPUESTO


PERÍODO : AL 31 DE MARZO DEL 2026

Fecha:

NUM. DE CUENTA	NOMBRE	IMPORTE
8251	Presupuesto de Egresos Devengado	126,888.68
8261	Presupuesto de Egresos Ejercido	
8271	Presupuesto de Egresos Pagado	410,232,434.33
	TOTAL	410,359,323.01
	Análisis de la Integración	410,359,323.01
1134	Anticipo a Contratistas por Obras Públicas a Corto Plazo	363,693,276.90
5111	Remuneraciones al Personal de Carácter Permanente	20,039,883.56
5113	Remuneraciones Adicionales y Especiales	6,958,121.46
5114	Seguridad Social	4,722,684.82
5115	Otras Prestaciones Sociales y Económicas	4,661,475.01
5116	Pago de Estímulos a Servidores Públicos	3,530,988.68
5121	Materiales de Administración, Emisión de Documentos y Artículos Oficiales	33,224.49
5131	Servicios Básicos	403,698.05
5134	Servicios Financieros, Bancarios y Comerciales	1,122,000.00
5135	Servicios de Instalación, Reparación, Mantenimiento y Conservación	86,687.98
5136	Servicios de Comunicación Social y Publicidad	3,819,760.00
5137	Servicios de Traslado y Viáticos	41,345.77
5139	Otros Servicios Generales	909,444.42
5231	Subsidios	336,731.87
5599	Otros Gastos Varios	
5611	Construcción de Bienes no Capitalizable	



C. P. Laura Patricia Rojas Quintero
Coordinadora de Administración y Finanzas



C. P. Guadalupe Gómez Chandoquí
Directora de Presupuesto y Contabilidad



GOBIERNO CONSTITUCIONAL DEL ESTADO DE CHIAPAS
SECRETARÍA DE INFRAESTRUCTURA

SISTEMA CONTABLE 2026
BALANZA DE COMPROBACIÓN MENSUAL

Fecha:

PERÍODO : Marzo

NÚMERO	CUENTA NOMBRE	SALDOS INICIALES DEL 01 DE Marzo DE 2026		MOVIMIENTOS DEL MES		SALDOS FINALES AL 31 DE Marzo DE 2026	
		DEUDOR	ACREEDOR	DEBE	HABER	DEUDOR	ACREEDOR
1113	Bancos/Dependencias y Otros	906,102,381.86		364,058,246.88	522,859,160.33	747,301,468.41	
1115	Fondos con Afectación Específica	844,517,132.79		226,148,245.45	485,551,964.79	605,113,413.45	
1123	Deudores Diversos por Cobrar a Corto Plazo			90,054.63	44,050.23	46,004.40	
1134	Anticipo a Contratistas por Obras Públicas a Corto Plazo			365,107,646.05	1,414,369.15	363,693,276.90	
1221	Documentos por Cobrar a Largo Plazo	95,092,803.86				95,092,803.86	
1222	Deudores Diversos a Largo Plazo	23,200,824.22				23,200,824.22	
1231	Terrenos	2,211,911.00				2,211,911.00	
1233	Edificios no Habitacionales	121,649,682.00				121,649,682.00	
1235	Construcciones en Proceso en Bienes de Dominio Público	37,949,061,908.94				37,949,061,908.94	
1236	Construcciones en Proceso en Bienes Propios	4,655,218,538.88				4,655,218,538.88	
1241	Mobiliario y Equipo de Administración	39,515,501.16				39,515,501.16	
1242	Mobiliario y Equipo Educativo y Recreativo	1,693,281.41				1,693,281.41	
1243	Equipo e Instrumental Médico y de Laboratorio	107,546,823.08				107,546,823.08	
1244	Vehículos y Equipo de Transporte	31,576,074.93				31,576,074.93	
1246	Maquinaria, Otros Equipos y Herramientas	14,793,976.68				14,793,976.68	
1251	Software	867,891.95				867,891.95	
1254	Licencias	250,299.00				250,299.00	
1271	Estudios, Formulación y Evaluación de Proyectos	199,953,986.78				199,953,986.78	
1274	Anticipos a Largo Plazo	1,350,646,286.39				1,350,646,286.39	
1279	Otros Activos Diferidos	1,363,097,944.54				1,363,097,944.54	
1293	Bienes en Comodato	29,763,356.50				29,763,356.50	
2111	Servicios Personales por Pagar a Corto Plazo			20,595,712.07	20,595,712.07		
2112	Proveedores por Pagar a Corto Plazo		692,272.43	5,936,878.78	5,371,504.54		126,898.19
2113	Contratistas por Obras Públicas por Pagar a Corto Plazo		493,318,634.98	515,974,485.84	23,503,897.05		848,046.19
2117	Retenciones y Contribuciones por Pagar a Corto Plazo		18,185,381.78	18,976,584.10	2,073,608.64		1,282,406.32
2119	Otras Cuentas por Pagar a Corto Plazo		274,193.77	2,704.46	262,576.38		534,065.69
2162	Fondos en Administración a Corto Plazo		422,662.22	79,526.82	65,939.35		409,074.75
2199	Otros Pasivos Circulantes		638,502,164.00				924,002,382.20
2211	Proveedores por Pagar a Largo Plazo		75,856,199.43				75,856,199.43
2212	Contratistas por Obras Públicas por Pagar a Largo Plazo		1,645,882,060.23				1,645,882,060.23

GOBIERNO CONSTITUCIONAL DEL ESTADO DE CHIAPAS
SECRETARÍA DE INFRAESTRUCTURA

SISTEMA CONTABLE 2026
BALANZA DE COMPROBACIÓN MENSUAL

Página 2 de 3
18/05/2026

PERÍODO : Marzo

Fecha:


NÚMERO	CUENTA NOMBRE	SALDOS INICIALES DEL 01 DE Marzo DE 2026		MOVIMIENTOS DEL MES		SALDOS FINALES AL 31 DE Marzo DE 2026	
		DEUDOR	ACREEDOR	DEBE	HABER	DEUDOR	ACREEDOR
2249	Otros Pasivos Diferidos a Largo Plazo		1,548,549,222.22		300.16		1,548,549,522.38
2252	Fondos en Administración a Largo Plazo		212,701,522.16		494.63		212,702,016.79
2261	Provisión para Demandas y Juicios a Largo Plazo		1,350,751.42				1,350,751.42
3121	Donaciones de Capital		3,130,296.99				3,130,296.99
3221	Resultados de Ejercicios Anteriores		42,714,436,663.74	44.13			42,714,436,667.54
3231	Revalúo de Bienes Inmuebles		72,792,897.95		47.93		72,792,897.95
3232	Revalúo de Bienes Muebles		2,737,589.11				2,737,589.11
3233	Revalúo de Bienes Intangibles		(50,542.55)				(50,542.55)
3252	Cambios por Errores Contables	2,705,436.85				2,705,436.85	
3262	Operaciones Internas de Egresos		331,493,045.70	374.49		215,583,733.00	
4399	Otros Ingresos y Beneficios Varios		0.60				0.60
5111	Remuneraciones al Personal de Carácter Permanente	9,547,365.69		10,569,573.36		20,039,883.56	
5113	Remuneraciones Adicionales y Especiales	3,453,002.08		3,512,824.72		6,958,121.46	
5114	Seguridad Social	1,750,637.25		2,972,047.57		4,722,684.82	
5115	Otras Prestaciones Sociales y Económicas	2,329,903.34		2,337,562.50		4,661,475.01	
5116	Pago de Estímulos a Servidores Públicos	3,438,406.36		95,218.48		3,530,988.68	
5121	Materiales de Administración, Emisión de Documentos y Artículos Oficiales			33,224.49		33,224.49	
5131	Servicios Básicos	188,201.64		215,496.41		403,698.05	
5134	Servicios Financieros, Bancarios y Comerciales			1,122,000.00		1,122,000.00	
5135	Servicios de Instalación, Reparación, Mantenimiento y Conservación			86,687.98		86,687.98	
5136	Servicios de Comunicación Social y Publicidad			3,819,760.00		3,819,760.00	
5137	Servicios de Traslado y Viáticos			41,345.77		41,345.77	
5139	Otros Servicios Generales	101,457.00		813,977.14		909,444.42	
5231	Subsidios			336,731.87		336,731.87	
7331	Fianzas y Garantías Recibidas por Deudas a Cobrar	2,245,715,374.38				2,245,715,374.38	
7341	Fianzas y Garantías Recibidas		2,245,715,374.38				2,245,715,374.38
8211	Presupuesto de Egresos Aprobado		3,164,783,242.98		5,989.72		3,164,783,242.98
8221	Presupuesto de Egresos por Ejercer			271,656,039.40		1,357,701,301.84	
8231	Modificaciones al Presupuesto de Egresos Aprobado	3,814,585,593.13		252,078,616.65		2,728,540,330.69	690,088,904.72
			670,611,323.51		271,556,197.86		

SISTEMA CONTABLE 2026
BALANZA DE COMPROBACIÓN MENSUAL


PERÍODO : Marzo

Fecha:

NÚMERO	CUENTA NOMBRE	SALDOS INICIALES DEL 01 DE Marzo DE 2026		MOVIMIENTOS DEL MES		SALDOS FINALES AL 31 DE Marzo DE 2026	
		DEUDOR	ACREEDOR	DEBE	HABER	DEUDOR	ACREEDOR
8241	Presupuesto de Egresos Comprometido			1,107,136,431.88	391,163,937.88	715,972,494.00	
8251	Presupuesto de Egresos Devengado	1,118.00		392,531,836.04	392,406,065.36	126,888.68	
8261	Presupuesto de Egresos Ejercido			392,360,058.37	392,360,058.37		
8271	Presupuesto de Egresos Pagado	20,807,855.36		390,892,318.67	1,467,739.70	410,232,434.33	
SUMAS :		53,841,384,957.05	53,841,384,957.05	4,349,582,255.00	4,349,582,255.00	53,852,254,259.52	53,852,254,259.52



C. P. Laura Patricia Rojas Quintero
Coordinadora de Administración y Finanzas



C. P. Guadalupe Gómez Chandoqui
Directora de Presupuesto y Contabilidad

SISTEMA CONTABLE 2026
BALANZA DE COMPROBACIÓN ACUMULADA

PERÍODO: DEL 1o. DE ENERO AL 31 DE MARZO DE 2026

Fecha:

NÚMERO	CUENTA NOMBRE	SALDOS INICIALES DEL 01 DE ENERO DE 2026		MOVIMIENTOS DEL MES		SALDOS FINALES AL 31 DE MARZO DE 2026	
		DEUDOR	ACREEDOR	DEBE	HABER	DEUDOR	ACREEDOR
1113	Bancos/Dependencias y Otros	498,400,646.52		1,047,918,285.63	799,017,463.74	747,301,468.41	
1115	Fondos con Afectación Específica	570,356,888.14		558,145,908.04	523,389,382.73	605,113,413.45	
1122	Cuentas por Cobrar a Corto Plazo	265,469.76			265,469.76		
1123	Deudores Diversos por Cobrar a Corto Plazo			90,054.63	44,050.23	46,004.40	
1134	Anticipo a Contratistas por Obras Públicas a Corto Plazo			365,107,646.05	1,414,369.15	363,693,276.90	
1221	Documentos por Cobrar a Largo Plazo	95,092,803.86				95,092,803.86	
1222	Deudores Diversos a Largo Plazo	23,200,824.22				23,200,824.22	
1231	Terrenos	2,211,911.00				2,211,911.00	
1233	Edificios no Habitacionales	121,649,682.00				121,649,682.00	
1235	Construcciones en Proceso en Bienes de Dominio Público	37,949,061,908.94				37,949,061,908.94	
1236	Construcciones en Proceso en Bienes Propios	4,655,218,538.88				4,655,218,538.88	
1241	Mobiliario y Equipo de Administración	39,515,501.16				39,515,501.16	
1242	Mobiliario y Equipo Educativo y Recreativo	1,693,281.41				1,693,281.41	
1243	Equipo e Instrumental Médico y de Laboratorio	107,546,823.08				107,546,823.08	
1244	Vehículos y Equipo de Transporte	31,576,074.93				31,576,074.93	
1246	Maquinaria, Otros Equipos y Herramientas	14,793,976.68				14,793,976.68	
1251	Software	867,891.95				867,891.95	
1254	Licencias	250,299.00				250,299.00	
1271	Estudios, Formulación y Evaluación de Proyectos	199,953,986.78				199,953,986.78	
1274	Anticipos a Largo Plazo	1,350,646,286.39				1,350,646,286.39	
1279	Otros Activos Diferidos	1,363,097,944.54				1,363,097,944.54	
1293	Bienes en Comodato	29,763,356.50				29,763,356.50	
2111	Servicios Personales por Pagar a Corto Plazo		1,942,591.80	43,220,484.25	41,277,892.45		126,898.19
2112	Proveedores por Pagar a Corto Plazo		14,489,928.79	20,024,193.78	5,661,163.18		848,046.19
2113	Contratistas por Obras Públicas por Pagar a Corto Plazo		712,228,702.48	734,884,553.34	23,503,897.05		1,282,406.32
2117	Retenciones y Contribuciones por Pagar a Corto Plazo		26,615,652.79	28,039,284.42	2,706,037.95		534,065.69
2119	Otras Cuentas por Pagar a Corto Plazo		2,154,995.43	2,159,236.69	538,306.95		409,074.75
2162	Fondos en Administración a Corto Plazo		343,886.68	301,460.87	366,648.94		924,002,382.20
2199	Otros Pasivos Circulantes		315,967.18	315,967.18			75,856,199.43
2211	Proveedores por Pagar a Largo Plazo		75,856,199.43				

SISTEMA CONTABLE 2026
BALANZA DE COMPROBACIÓN ACUMULADA

Fecha:

PERÍODO : DEL 1o. DE ENERO AL 31 DE MARZO DE 2026

NÚMERO	CUENTA NOMBRE	SALDOS INICIALES DEL 01 DE ENERO DE 2026		MOVIMIENTOS DEL MES		SALDOS FINALES AL 31 DE MARZO DE 2026	
		DEUDOR	ACREEDOR	DEBE	HABER	DEUDOR	ACREEDOR
2212	Contratistas por Obras Públicas por Pagar a Largo Plazo		1,645,882,060.23				1,645,882,060.23
2249	Otros Pasivos Diferidos a Largo Plazo		1,548,548,650.81		871.57		1,548,549,522.38
2252	Fondos en Administración a Largo Plazo		212,700,581.10		1,435.69		212,702,016.79
2261	Provisión para Demandas y Juicios a Largo Plazo		1,350,751.42				1,350,751.42
3121	Donaciones de Capital		3,130,296.99				3,130,296.99
3211	Resultado del Ejercicio (Ahorro/Desahorro)		3,670,504,512.18	3,670,504,512.18			
3221	Resultados de Ejercicios Anteriores		39,066,324,810.77	22,790,049.77	3,670,901,906.54		
3231	Revalúo de Bienes Inmuebles		72,792,897.95				42,714,436,667.54
3232	Revalúo de Bienes Muebles		2,737,589.11				72,792,897.95
3233	Revalúo de Bienes Intangibles		(50,542.55)				2,737,589.11
3252	Cambios por Errores Contables						(50,542.55)
3262	Operaciones Internas de Egresos	2,705,436.85		337,106.36	547,413,510.57	2,705,436.85	
4399	Otros Ingresos y Beneficios Varios				0.60		0.60
5111	Remuneraciones al Personal de Carácter Permanente			20,196,511.95	156,628.39	20,039,883.56	
5113	Remuneraciones Adicionales y Especiales			6,966,852.57	8,731.11	6,958,121.46	
5114	Seguridad Social			4,722,684.82		4,722,684.82	
5115	Otras Prestaciones Sociales y Económicas			4,668,300.00	6,824.99	4,661,475.01	
5116	Pago de Estímulos a Servidores Públicos			3,533,624.84	2,636.16	3,530,988.68	
5121	Materiales de Administración, Emisión de Documentos y Artículos Oficiales			33,224.49		33,224.49	
5131	Servicios Básicos			403,698.05		403,698.05	
5134	Servicios Financieros, Bancarios y Comerciales			1,122,000.00		1,122,000.00	
5135	Servicios de Instalación, Reparación, Mantenimiento y Conservación			86,687.98		86,687.98	
5136	Servicios de Comunicación Social y Publicidad			3,819,760.00		3,819,760.00	
5137	Servicios de Traslado y Viáticos			41,345.77		41,345.77	
5139	Otros Servicios Generales			915,434.14	5,989.72	909,444.42	
5231	Subsidios			336,731.87		336,731.87	
7331	Fianzas y Garantías Recibidas por Deudas a Cobrar	2,245,715,374.38				2,245,715,374.38	
7341	Fianzas y Garantías Recibidas						2,245,715,374.38
8211	Presupuesto de Egresos Aprobado		2,245,715,374.38		3,164,783,242.98		3,164,783,242.98

SISTEMA CONTABLE 2026
BALANZA DE COMPROBACIÓN ACUMULADA


PERÍODO : DEL 1o. DE ENERO AL 31 DE MARZO DE 2026

Fecha:

NÚMERO	CUESTA NOMBRE	SALDOS INICIALES DEL 01 DE ENERO DE 2026		MOVIMIENTOS DEL MES		SALDOS FINALES AL 31 DE MARZO DE 2026	
		DEUDOR	ACREEDOR	DEBE	HABER	DEUDOR	ACREEDOR
8221	Presupuesto de Egresos por Ejercer			4,111,818,217.69	1,383,277,887.00	2,728,540,330.69	
8231	Modificaciones al Presupuesto de Egresos Aprobado			256,673,333.05	946,762,237.77		690,088,904.72
8241	Presupuesto de Egresos Comprometido			1,128,199,733.47	412,227,239.47	715,972,494.00	
8251	Presupuesto de Egresos Devengado			413,603,675.06	413,376,786.38	126,888.68	
8261	Presupuesto de Egresos Ejercido			413,330,779.39	413,330,779.39		
8271	Presupuesto de Egresos Pagado			411,781,606.86	1,549,172.53	410,232,434.33	
SUMAS :		49,303,584,906.97	49,303,584,906.97	13,275,992,945.19	13,275,992,945.19	53,852,254,259.52	53,852,254,259.52



C. P. Laura Patricia Rojas Quintero
Coordinadora de Administración y Finanzas



C. P. Guadalupe Gómez Chandoqui
Directora de Presupuesto y Contabilidad

SISTEMA CONTABLE 2026
ESTADO ANALÍTICO DE INGRESOS
DEL 1o. DE ENERO AL 31 DE MARZO DE 2026

Fecha: 18/05/2026
Página 1 de 1

RUBRO DE INGRESOS	INGRESO					DIFERENCIA (RECAUDADO - ESTIMADO)
	ESTIMADO	AMPLIACIONES Y REDUCCIONES	MODIFICADO	DEVENGADO	RECAUDADO	
Impuestos	0.00	0.00	0.00	0.00	0.00	0.00
Cuotas y Aportaciones de Seguridad Social	0.00	0.00	0.00	0.00	0.00	0.00
Contribuciones de Mejoras	0.00	0.00	0.00	0.00	0.00	0.00
Derechos	0.00	0.00	0.00	0.00	0.00	0.00
Productos	0.00	0.00	0.00	0.00	0.00	0.00
Aprovechamientos	0.00	0.00	0.00	0.00	0.00	0.00
Ingresos por Venta de Bienes, Prestación de Servicios y Otros Ingresos	0.00	0.00	0.00	0.00	0.00	0.00
Participaciones, Aportaciones, Convenios, Incentivos Derivados de la Colaboración Fiscal y Fondos Distintos de Aportaciones	0.00	0.00	0.00	0.00	0.00	0.00
Transferencias, Asignaciones, Subsidios y Subvenciones, y Pensiones y Jubilaciones	0.00	0.00	0.00	0.00	0.00	0.00
Ingresos Derivados de Financiamientos	0.00	0.00	0.00	0.00	0.00	0.00
Total	0.00	0.00	0.00	0.00	0.00	0.00
					Ingresos Excedentes	0.00

RUBRO DE INGRESOS	INGRESO					DIFERENCIA (RECAUDADO - ESTIMADO)
	ESTIMADO	AMPLIACIONES Y REDUCCIONES	MODIFICADO	DEVENGADO	RECAUDADO	
Ingresos del Poder Ejecutivo Federal o Estatal y de los Municipios	0.00	0.00	0.00	0.00	0.00	0.00
Impuestos	0.00	0.00	0.00	0.00	0.00	0.00
Cuotas y Aportaciones de Seguridad Social	0.00	0.00	0.00	0.00	0.00	0.00
Contribuciones de Mejoras	0.00	0.00	0.00	0.00	0.00	0.00
Derechos	0.00	0.00	0.00	0.00	0.00	0.00
Productos	0.00	0.00	0.00	0.00	0.00	0.00
Aprovechamientos	0.00	0.00	0.00	0.00	0.00	0.00
Participaciones, Aportaciones, Convenios, Incentivos Derivados de la Colaboración Fiscal y Fondos Distintos de Aportaciones	0.00	0.00	0.00	0.00	0.00	0.00
Transferencias, Asignaciones, Subsidios y Subvenciones, y Pensiones y Jubilaciones	0.00	0.00	0.00	0.00	0.00	0.00
Ingresos de los Entes públicos de los Poderes Legislativo y Judicial, de los Órganos Autónomos y del Sector Paraestatal o Paramunicipal, así como de las Empresas Públicas del Estado	0.00	0.00	0.00	0.00	0.00	0.00
Cuotas y Aportaciones de Seguridad Social	0.00	0.00	0.00	0.00	0.00	0.00
Productos	0.00	0.00	0.00	0.00	0.00	0.00
Ingresos por Venta de Bienes, Prestación de Servicios y Otros Ingresos	0.00	0.00	0.00	0.00	0.00	0.00
Transferencias, Asignaciones, Subsidios y Subvenciones, y Pensiones y Jubilaciones	0.00	0.00	0.00	0.00	0.00	0.00
Ingresos Derivados de Financiamiento	0.00	0.00	0.00	0.00	0.00	0.00
Ingresos Derivados de Financiamientos	0.00	0.00	0.00	0.00	0.00	0.00
Total	0.00	0.00	0.00	0.00	0.00	0.00
					Ingresos Excedentes	0.00

NO APLICA

SISTEMA CONTABLE 2026
ESTADO ANALÍTICO DE INGRESOS/CON RECURSOS DEL EJERCICIO
DEL 1o. DE ENERO AL 31 DE MARZO DE 2026

Fecha: Página 1 de 1
18/05/2026

RUBRO DE INGRESOS	INGRESO					DIFERENCIA (RECAUDADO - ESTIMADO)
	ESTIMADO	AMPLIACIONES Y REDUCCIONES	MODIFICADO	DEVENGADO	RECAUDADO	
Impuestos	0.00	0.00	0.00	0.00	0.00	0.00
Cuotas y Aportaciones de Seguridad Social	0.00	0.00	0.00	0.00	0.00	0.00
Contribuciones de Mejoras	0.00	0.00	0.00	0.00	0.00	0.00
Derechos	0.00	0.00	0.00	0.00	0.00	0.00
Productos	0.00	0.00	0.00	0.00	0.00	0.00
Aprovechamientos	0.00	0.00	0.00	0.00	0.00	0.00
Ingresos por Venta de Bienes, Prestación de Servicios y Otros Ingresos	0.00	0.00	0.00	0.00	0.00	0.00
Participaciones, Aportaciones, Convenios, Incentivos Derivados de la Colaboración Fiscal y Fondos Distintos de Aportaciones	0.00	0.00	0.00	0.00	0.00	0.00
Transferencias, Asignaciones, Subsidios y Subvenciones, y Pensiones y Jubilaciones	0.00	0.00	0.00	0.00	0.00	0.00
Ingresos Derivados de Financiamientos	0.00	0.00	0.00	0.00	0.00	0.00
Total	0.00	0.00	0.00	0.00	0.00	
					Ingresos Excedentes	0.00

RUBRO DE INGRESOS	INGRESO					DIFERENCIA (RECAUDADO - ESTIMADO)
	ESTIMADO	AMPLIACIONES Y REDUCCIONES	MODIFICADO	DEVENGADO	RECAUDADO	
Ingresos del Poder Ejecutivo Federal o Estatal y de los Municipios	0.00	0.00	0.00	0.00	0.00	0.00
Impuestos	0.00	0.00	0.00	0.00	0.00	0.00
Cuotas y Aportaciones de Seguridad Social	0.00	0.00	0.00	0.00	0.00	0.00
Contribuciones de Mejoras	0.00	0.00	0.00	0.00	0.00	0.00
Derechos	0.00	0.00	0.00	0.00	0.00	0.00
Productos	0.00	0.00	0.00	0.00	0.00	0.00
Aprovechamientos	0.00	0.00	0.00	0.00	0.00	0.00
Participaciones, Aportaciones, Convenios, Incentivos Derivados de la Colaboración Fiscal y Fondos Distintos de Aportaciones	0.00	0.00	0.00	0.00	0.00	0.00
Transferencias, Asignaciones, Subsidios y Subvenciones, y Pensiones y Jubilaciones	0.00	0.00	0.00	0.00	0.00	0.00
Ingresos de los Entes públicos de los Poderes Legislativo y Judicial, de los Órganos Autónomos y del Sector Paraestatal o Paramunicipal, así como de las Empresas Públicas del Estado	0.00	0.00	0.00	0.00	0.00	0.00
Cuotas y Aportaciones de Seguridad Social	0.00	0.00	0.00	0.00	0.00	0.00
Productos	0.00	0.00	0.00	0.00	0.00	0.00
Ingresos por Venta de Bienes, Prestación de Servicios y Otros Ingresos	0.00	0.00	0.00	0.00	0.00	0.00
Transferencias, Asignaciones, Subsidios y Subvenciones, y Pensiones y Jubilaciones	0.00	0.00	0.00	0.00	0.00	0.00
Ingresos Derivados de Financiamiento	0.00	0.00	0.00	0.00	0.00	0.00
Ingresos Derivados de Financiamientos	0.00	0.00	0.00	0.00	0.00	0.00
Total	0.00	0.00	0.00	0.00	0.00	
					Ingresos Excedentes	0.00

NO APLICA

SISTEMA CONTABLE 2026

ESTADO ANALÍTICO DE INGRESOS/CON RECURSOS DE AÑOS ANTERIORES

DEL 1o. DE ENERO AL 31 DE MARZO DE 2026

Página 1 de 1

18/05/2026

Fecha:

RUBRO DE INGRESOS	INGRESO					DIFERENCIA
	ESTIMADO	AMPLIACIONES Y REDUCCIONES	MODIFICADO	DEVENGADO	RECAUDADO	(RECAUDADO - ESTIMADO)
Impuestos	0.00	0.00	0.00	0.00	0.00	0.00
Cuotas y Aportaciones de Seguridad Social	0.00	0.00	0.00	0.00	0.00	0.00
Contribuciones de Mejoras	0.00	0.00	0.00	0.00	0.00	0.00
Derechos	0.00	0.00	0.00	0.00	0.00	0.00
Productos	0.00	0.00	0.00	0.00	0.00	0.00
Aprovechamientos	0.00	0.00	0.00	0.00	0.00	0.00
Ingresos por Venta de Bienes, Prestación de Servicios y Otros Ingresos	0.00	0.00	0.00	0.00	0.00	0.00
Participaciones, Aportaciones, Convenios, Incentivos Derivados de la Colaboración Fiscal y Fondos Distintos de Aportaciones	0.00	0.00	0.00	0.00	0.00	0.00
Transferencias, Asignaciones, Subsidios y Subvenciones, y Pensiones y Jubilaciones	0.00	0.00	0.00	0.00	0.00	0.00
Ingresos Derivados de Financiamientos	0.00	0.00	0.00	0.00	0.00	0.00
Total	0.00	0.00	0.00	0.00	0.00	0.00
Ingresos Excedentes						0.00

RUBRO DE INGRESOS	INGRESO					DIFERENCIA
	ESTIMADO	AMPLIACIONES Y REDUCCIONES	MODIFICADO	DEVENGADO	RECAUDADO	(RECAUDADO - ESTIMADO)
Ingresos del Poder Ejecutivo Federal o Estatal y de los Municipios	0.00	0.00	0.00	0.00	0.00	0.00
Impuestos	0.00	0.00	0.00	0.00	0.00	0.00
Cuotas y Aportaciones de Seguridad Social	0.00	0.00	0.00	0.00	0.00	0.00
Contribuciones de Mejoras	0.00	0.00	0.00	0.00	0.00	0.00
Derechos	0.00	0.00	0.00	0.00	0.00	0.00
Productos	0.00	0.00	0.00	0.00	0.00	0.00
Aprovechamientos	0.00	0.00	0.00	0.00	0.00	0.00
Participaciones, Aportaciones, Convenios, Incentivos Derivados de la Colaboración Fiscal y Fondos Distintos de Aportaciones	0.00	0.00	0.00	0.00	0.00	0.00
Transferencias, Asignaciones, Subsidios y Subvenciones, y Pensiones y Jubilaciones	0.00	0.00	0.00	0.00	0.00	0.00
Ingresos de los Entes públicos de los Poderes Legislativo y Judicial, de los Órganos Autónomos y del Sector Paraestatal o Paramunicipal, así como de las Empresas Públicas del Estado	0.00	0.00	0.00	0.00	0.00	0.00
Cuotas y Aportaciones de Seguridad Social	0.00	0.00	0.00	0.00	0.00	0.00
Productos	0.00	0.00	0.00	0.00	0.00	0.00
Ingresos por Venta de Bienes, Prestación de Servicios y Otros Ingresos	0.00	0.00	0.00	0.00	0.00	0.00
Transferencias, Asignaciones, Subsidios y Subvenciones, y Pensiones y Jubilaciones	0.00	0.00	0.00	0.00	0.00	0.00
Ingresos Derivados de Financiamiento	0.00	0.00	0.00	0.00	0.00	0.00
Ingresos Derivados de Financiamientos	0.00	0.00	0.00	0.00	0.00	0.00
Total	0.00	0.00	0.00	0.00	0.00	0.00
Ingresos Excedentes						0.00

J **NO APLICA**

GOBIERNO CONSTITUCIONAL DEL ESTADO DE CHIAPAS
SECRETARÍA DE INFRAESTRUCTURA

SISTEMA CONTABLE 2026
VARIACIÓN EN CUENTAS DE BALANCE

PERÍODO : PRACTICADO AL 31 DE MARZO DEL 2026

Fecha:

NÚMERO	CUENTA	SALDOS				VARIACIÓN		
		AL 31 DE DICIEMBRE DE 2025		AL 31 DE MARZO DEL 2026		ACTIVO	PASIVO Y HACIENDA PÚBLICA	REFERENCIA
		ACTIVO	PASIVO Y HACIENDA PÚBLICA	ACTIVO	PASIVO Y HACIENDA PÚBLICA			
1113	Bancos/Dependencias y Otros	498,400,646.52		747,301,468.41		248,900,821.89		1
1115	Fondos con Afectación Específica	570,356,888.14		605,113,413.45		34,756,525.31		2
1122	Cuentas por Cobrar a Corto Plazo	265,469.76				(265,469.76)		3
1123	Deudores Diversos por Cobrar a Corto Plazo			46,004.40		46,004.40		4
1134	Anticipo a Contratistas por Obras Públicas a Corto Plazo			363,693,276.90		363,693,276.90		5
1221	Documentos por Cobrar a Largo Plazo	95,092,803.86		95,092,803.86				
1222	Deudores Diversos a Largo Plazo	23,200,824.22		23,200,824.22				
1231	Terrenos	2,211,911.00		2,211,911.00				
1233	Edificios no Habitacionales	121,649,682.00		121,649,682.00				
1235	Construcciones en Proceso en Bienes de Dominio Público	37,949,061,908.94		37,949,061,908.94				
1236	Construcciones en Proceso en Bienes Propios	4,655,218,538.88		4,655,218,538.88				
1241	Mobiliario y Equipo de Administración	39,515,501.16		39,515,501.16				
1242	Mobiliario y Equipo Educativo y Recreativo	1,693,281.41		1,693,281.41				
1243	Equipo e Instrumental Médico y de Laboratorio	107,546,823.08		107,546,823.08				
1244	Vehículos y Equipo de Transporte	31,576,074.93		31,576,074.93				
1246	Maquinaria, Otros Equipos y Herramientas	14,793,976.68		14,793,976.68				
1251	Software	867,891.95		867,891.95				
1254	Licencias	250,299.00		250,299.00				
1271	Estudios, Formulación y Evaluación de Proyectos	199,953,986.78		199,953,986.78				
1274	Anticipos a Largo Plazo	1,350,646,286.39		1,350,646,286.39				
1279	Otros Activos Diferidos	1,363,097,944.54		1,363,097,944.54				
1293	Bienes en Comodato	29,763,356.50		29,763,356.50				
2111	Servicios Personales por Pagar a Corto Plazo		1,942,591.80				(1,942,591.80)	6
2112	Proveedores por Pagar a Corto Plazo		14,489,928.79				(14,363,030.60)	7
2113	Contratistas por Obras Públicas por Pagar a Corto Plazo		712,228,702.48				(711,380,656.29)	8


GOBIERNO CONSTITUCIONAL DEL ESTADO DE CHIAPAS
SECRETARÍA DE INFRAESTRUCTURA

SISTEMA CONTABLE 2026
VARIACIÓN EN CUENTAS DE BALANCE

PERÍODO : PRACTICADO AL 31 DE MARZO DEL 2026

Fecha:

NÚMERO	CUENTA NOMBRE	SALDOS				VARIACIÓN		
		AL 31 DE DICIEMBRE DE 2025		AL 31 DE MARZO DEL 2026		ACTIVO	PASIVO Y HACIENDA PÚBLICA	REFERENCIA
		ACTIVO	PASIVO Y HACIENDA PÚBLICA	ACTIVO	PASIVO Y HACIENDA PÚBLICA			
2117	Retenciones y Contribuciones por Pagar a Corto Plazo		26,615,652.79		1,282,406.32		(25,333,246.47)	9
2119	Otras Cuentas por Pagar a Corto Plazo		2,154,995.43		534,065.69		(1,620,929.74)	10
2162	Fondos en Administración a Corto Plazo		343,886.68		409,074.75		65,188.07	11
2199	Otros Pasivos Circulantes		315,967.18		924,002,382.20		923,686,415.02	12
2211	Proveedores por Pagar a Largo Plazo		75,856,199.43		75,856,199.43			
2212	Contratistas por Obras Públicas por Pagar a Largo Plazo		1,645,882,060.23		1,645,882,060.23			
2249	Otros Pasivos Diferidos a Largo Plazo		1,548,548,650.81		1,548,549,522.38		871.57	13
2252	Fondos en Administración a Largo Plazo		212,700,581.10		212,702,016.79		1,435.69	14
2261	Provisión para Demandas y Juicios a Largo Plazo		1,350,751.42		1,350,751.42			
3121	Donaciones de Capital		3,130,296.99		3,130,296.99			
3211	Resultado del Ejercicio (Ahorro/Desahorro)		3,670,504,512.18		500,410,358.70		(3,170,094,153.48)	15
3221	Resultados de Ejercicios Anteriores		39,066,324,810.77		42,714,436,667.54		3,648,111,856.77	16
3231	Revalúo de Bienes Inmuebles		72,792,897.95		72,792,897.95			
3232	Revalúo de Bienes Muebles		2,737,589.11		2,737,589.11			
3233	Revalúo de Bienes Intangibles		(50,542.55)		(50,542.55)			
3252	Cambios por Errores Contables	2,705,436.85		2,705,436.85				
TOTALES		47,057,869,532.59	47,057,869,532.59	47,705,000,691.33	47,705,000,691.33	647,131,158.74	647,131,158.74	


C. P. Laura Patricia Rojas Quintero
Coordinadora de Administración y Finanzas


C. P. Guadalupe Gómez Chandoqui
Directora de Presupuesto y Contabilidad